SALINAN

BUPATI KARANGANYAR
PROVINSI JAWA TENGAH

PERATURAN DAERAH KABUPATEN KARANGANYAR
NOMOR 3 TAHUN 2026
TENTANG
PERTANGGUNGJAWABAN PELAKSANAAN
ANGGARAN PENDAPATAN DAN BELANJA DAERAH TAHUN ANGGARAN 2025

DENGAN RAHMAT TUHAN YANG MAHA ESA
BUPATI KARANGANYAR,

Menimbang :

a. bahwa penyelenggaraan pengelolaan keuangan daerah harus dilaksanakan secara transparan, akuntabel dan bertanggungjawab sesuai dengan prinsip-prinsip tata kelola keuangan yang baik sebagai pertanggungjawaban atas pelaksanaan perencanaan dan program yang telah dituangkan dalam anggaran pendapatan dan belanja daerah;
b. bahwa untuk mewujudkan transparansi dan akuntabilitas pengelolaan keuangan daerah disusun pertanggungjawaban laporan keuangan pemerintah daerah yang memenuhi prinsip tepat waktu dan berdasarkan ketentuan peraturan perundang-undangan;
c. bahwa untuk memberikan kepastian hukum atas pertanggungjawaban pelaksanaan anggaran pendapatan dan belanja daerah diperlukan pengaturan dalam bentuk Peraturan Daerah;
d. bahwa berdasarkan pertimbangan sebagaimana dimaksud dalam huruf a, huruf b dan huruf c, perlu menetapkan Peraturan Daerah tentang Pertanggungjawaban Pelaksanaan Anggaran Pendapatan dan Belanja Daerah Tahun Anggaran 2025;

Mengingat :

1. Pasal 18 ayat (6) Undang-Undang Dasar Negara Republik Indonesia Tahun 1945;
2. Undang-Undang Nomor 13 Tahun 1950 tentang Pembentukan Daerah-Daerah Kabupaten dalam Lingkungan Provinsi Jawa Tengah (Berita Negara Republik Indonesia Tahun 1950 Nomor 42) ;
3. Undang-Undang Nomor 23 Tahun 2014 tentang Pemerintahan Daerah (Lembaran Negara Republik Indonesia Tahun 2014 Nomor 244, Tambahan Lembaran Negara Republik Indonesia Nomor 5587) sebagaimana telah berapa kali diubah terakhir dengan Undang-Undang Nomor 1 Tahun 2026 tentang Penyesuaian Pidana (Lembaran Negara Republik Indonesia Tahun 2026 Nomor 1, Tambahan Lembaran Negara Republik Indonesia Nomor 7153);

4. Undang-Undang Nomor 11 Tahun 2023 tentang Provinsi Jawa Tengah (Lembaran Negara Republik Indonesia Tahun 2023 Nomor 58, Tambahan Lembaran Negara Republik Indonesia Nomor 6867);

Dengan Persetujuan Bersama
DEWAN PERWAKILAN RAKYAT DAERAH KABUPATEN KARANGANYAR
dan
BUPATI KARANGANYAR

MEMUTUSKAN:

Menetapkan : PERATURAN DAERAH TENTANG PERTANGGUNGJAWABAN PELAKSANAAN ANGGARAN PENDAPATAN DAN BELANJA DAERAH TAHUN ANGGARAN 2025.

Pasal 1

Dalam Peraturan Daerah ini yang dimaksud dengan:

1. Daerah adalah Kabupaten Karanganyar.
2. Pemerintahan Daerah adalah penyelenggaraan urusan pemerintahan oleh Pemerintah Daerah dan Dewan Perwakilan Rakyat Daerah menurut asas otonomi dan tugas pembantuan dengan prinsip otonomi seluas-luasnya dalam sistem dan prinsip Negara Kesatuan Republik Indonesia sebagaimana dimaksud dalam Undang-Undang Dasar Negara Republik Indonesia Tahun 1945.
3. Bupati adalah Bupati Karanganyar.
4. Pemerintah Daerah adalah Bupati sebagai unsur penyelenggara Pemerintahan Daerah yang memimpin pelaksanaan urusan pemerintahan yang menjadi kewenangan Daerah otonom.
5. Anggaran Pendapatan dan Belanja Daerah yang selanjutnya disingkat APBD adalah rencana keuangan tahunan Daerah yang ditetapkan dengan Peraturan Daerah.
6. Pendapatan adalah semua hak Daerah yang diakui sebagai penambah nilai kekayaan bersih dalam periode tahun anggaran berkenaan.
7. Belanja adalah semua kewajiban Pemerintah Daerah yang diakui sebagai pengurang nilai kekayaan bersih dalam periode tahun anggaran berkenaan.
8. Pembiayaan adalah semua penerimaan yang perlu dibayar kembali dan/atau pengeluaran yang akan diterima kembali, baik pada tahun anggaran berkenaan maupun pada tahun-tahun anggaran berikutnya.
9. Sisa Lebih Pembiayaan Anggaran yang selanjutnya disebut SILPA adalah selisih lebih antara realisasi pendapatan dan belanja, serta penerimaan dan pengeluaran pembiayaan dalam APBD selama satu periode pelaporan.
10. Tahun Anggaran 2025 adalah tahun pelaksanaan anggaran kurun waktu tahun 2025.
11. Laporan Realisasi Anggaran yang selanjutnya disingkat LRA adalah laporan yang menggambarkan realisasi pendapatan, belanja, dan pembiayaan selama suatu periode.

12. Laporan Perubahan Saldo Anggaran Lebih yang selanjutnya disingkat LPSAL adalah laporan yang menyajikan informasi kenaikan dan penurunan SAL tahun pelaporan yang terdiri dari SAL awal, SILPA/SIKPA, koreksi, dan SAL akhir.
13. Neraca adalah laporan yang menyajikan informasi posisi keuangan Pemerintah yaitu aset, utang, dan ekuitas dana pada suatu tanggal tertentu.
14. Laporan Operasional yang selanjutnya disingkat LO adalah laporan yang menyajikan informasi mengenai seluruh kegiatan operasional keuangan entitas pelaporan yang tercerminkan dalam pendapatan-LO, beban, dan surplus/defisit operasional dari suatu entitas pelaporan yang penyajiannya disandingkan dengan periode sebelumnya.
15. Laporan Perubahan Ekuitas yang selanjutnya disingkat LPE adalah laporan yang menyajikan informasi mengenai perubahan ekuitas yang terdiri dari ekuitas awal, surplus/defisit-LO, koreksi, dan ekuitas akhir.
16. Laporan Arus Kas yang selanjutnya disingkat LAK adalah laporan yang menggambarkan arus kas masuk dan keluar selama suatu periode, serta posisi kas pada tanggal pelaporan.
17. Catatan atas Laporan Keuangan yang selanjutnya disingkat CaLK adalah bagian yang tak terpisahkan dari laporan keuangan yang menyajikan informasi tentang penjelasan pos-pos laporan keuangan dalam rangka pengungkapan yang memadai.
18. Badan Pemeriksa Keuangan yang selanjutnya disingkat BPK adalah lembaga negara dalam sistem ketatanegaraan Indonesia yang memiliki wewenang bebas dan mandiri untuk memeriksa pengelolaan dan tanggung jawab keuangan negara.

Pasal 2

(1) Pertanggungjawaban pelaksanaan APBD Tahun Anggaran 2025 berupa laporan keuangan yang memuat:
   a. LRA;
   b. LPSAL;
   c. Neraca;
   d. LO;
   e. LPE;
   f. LAK; dan
   g. CaLK.
(2) Laporan keuangan sebagaimana dimaksud pada ayat (1) dilampiri dengan laporan kinerja dan ikhtisar laporan keuangan badan usaha milik/perusahaan Daerah.

Pasal 3

LRA sebagaimana dimaksud dalam Pasal 2 ayat (1) huruf a, sebagai berikut :

a.	Pendapatan	Rp2.329.267.543.166,00
b.	Belanja	Rp1.904.286.879.604,00
c.	transfer	Rp339.734.680.130,00
d.	Surplus	Rp85.245.983.432,00

e. Pembiayaan
   1. penerimaan Rp146.984.901.576,00
   2. pengeluaran Rp18.000.000.000,00
   3. Pembiayaan netto Rp128.984.901.576,00
f. SILPA Rp214.230.885.008,00

Pasal 4

Uraian LRA sebagaimana dimaksud dalam Pasal 3, sebagai berikut:

a. selisih lebih anggaran dengan realisasi Pendapatan sejumlah Rp75.543.097.902,00 dengan rincian sebagai berikut:
   1. anggaran Pendapatan setelah perubahan Rp2.253.724.445.264,00
   2. realisasi Rp2.329.267.543.166,00
   3. selisih lebih Rp75.543.097.902,00
b. selisih kurang anggaran dengan realisasi Belanja sejumlah (Rp123.635.440.236,00), dengan rincian sebagai berikut:
   1. anggaran Belanja setelah perubahan Rp2.027.922.319.840,00
   2. realisasi Rp1.904.286.879.604,00
   3. selisih kurang (Rp123.635.440.236,00)
c. selisih kurang anggaran dengan realisasi transfer sejumlah (Rp10.052.346.870,00), dengan rincian sebagai berikut:
   1. anggaran transfer setelah perubahan Rp349.787.027.000,00
   2. realisasi Rp339.734.680.130,00
   3. selisih kurang (Rp10.052.346.870,00)
d. selisih lebih anggaran dengan realisasi surplus sejumlah Rp209.230.885.008,00 dengan rincian sebagai berikut:
   1. anggaran defisit setelah perubahan (Rp123.984.901.576,00)
   2. realisasi Rp85.245.983.432,00
   3. selisih lebih Rp209.230.885.008,00
e. selisih anggaran dengan realisasi penerimaan Pembiayaan sejumlah Rp0,00 dengan rincian sebagai berikut:
   1. anggaran penerimaan Pembiayaan setelah perubahan Rp146.984.901.576,00
   2. realisasi Rp146.984.901.576,00
   3. selisih Rp0,00
f. selisih kurang anggaran dengan realisasi pengeluaran Pembiayaan sejumlah (Rp5.000.000.000,00), dengan rincian sebagai berikut:
   1. anggaran pengeluaran Pembiayaan setelah perubahan Rp23.000.000.000,00
   2. realisasi Rp18.000.000.000,00
   3. selisih kurang (Rp5.000.000.000,00)
g. selisih lebih anggaran dengan realisasi Pembiayaan netto sejumlah Rp5.000.000.000,00 dengan rincian sebagai berikut:

1.	anggaran Pembiayaan netto setelah perubahan	Rp123.984.901.576,00
2.	realisasi	Rp128.984.901.576,00
3.	selisih lebih	Rp5.000.000.000,00

Pasal 5

LPSAL sebagaimana dimaksud dalam Pasal 2 ayat (1) huruf b, per 31 Desember 2025 sebagai berikut:

a.	SAL awal	Rp146.984.901.576,00
b.	penggunaan SAL sebagai penerimaan Pembiayaan tahun berjalan	Rp146.984.901.576,00
c.	SILPA	Rp214.230.885.008,00
d.	koreksi pembukuan tahun sebelumnya	Rp0,00
e.	SAL akhir	Rp214.230.885.008,00

Pasal 6

Neraca sebagaimana dimaksud dalam Pasal 2 ayat (1) huruf c, per 31 Desember 2025 sebagai berikut :

a.	jumlah aset	Rp6.388.586.031.804,13
b.	jumlah kewajiban	Rp14.992.088.261,58
c.	jumlah ekuitas	Rp6.373.593.943.542,55

Pasal 7

LO sebagaimana dimaksud dalam Pasal 2 ayat (1) huruf d, per 31 Desember 2025 sebagai berikut :

a.	Pendapatan-LO	Rp2.298.492.579.028,01
b.	beban	Rp2.012.981.406.733,74
c.	surplus dari kegiatan operasional	Rp285.511.172.294,27
d.	surplus dari kegiatan non operasional	(Rp4.051.398.808,18)
e.	surplus/(defisit) dari pos luar biasa	Rp0,00
f.	surplus-LO	Rp281.459.773.486,09

Pasal 8

LPE sebagaimana dimaksud dalam Pasal 2 ayat (1) huruf e, per 31 Desember 2025 sebagai berikut :

a.	ekuitas awal	Rp6.092.134.170.056,46
b.	surplus defisit-LO	Rp281.459.773.486,09
c.	koreksi ekuitas	Rp0,00
d.	ekuitas akhir	Rp6.373.593.943.542,55

Pasal 9

LAK sebagaimana dimaksud dalam Pasal 2 ayat (1) huruf f, untuk tahun yang berakhir sampai dengan 31 Desember 2025 sebagai berikut :

a.	saldo kas awal per 1 Januari 2025	Rp146.984.901.576,00

b.	arus kas bersih dari aktivitas operasi	Rp284.665.625.271,00
c.	arus kas bersih dari aktivitas investasi	(Rp217.419.641.839,00)
d.	arus kas bersih dari aktivitas pendanaan	Rp0,00
e.	arus kas bersih dari aktivitas transitoris	Rp0,00
f.	saldo kas akhir per 31 Desember 2025	Rp214.230.885.008,00

Pasal 10

CaLK sebagaimana dimaksud dalam Pasal 2 ayat (1) huruf g, memuat informasi secara kuantitatif maupun kualitatif atas pos laporan keuangan.

Pasal 11

Ketentuan mengenai pertanggungjawaban pelaksanaan APBD Tahun Anggaran 2025 sebagaimana dimaksud dalam Pasal 2 ayat (1) tercantum dalam:

a. lampiran I berisi:
   1. lampiran I.1 berisi ringkasan LRA menurut urusan Pemerintahan Daerah dan organisasi;
   2. lampiran I.2 berisi ringkasan APBD yang diklasifikasi menurut kelompok dan jenis Pendapatan, Belanja, dan Pembiayaan;
   3. lampiran I.3 berisi rincian APBD menurut urusan Pemerintahan Daerah, organisasi, program, kegiatan, sub kegiatan, kelompok, dan jenis Pendapatan, Belanja dan Pembiayaan;
   4. lampiran I.4 berisi Rekapitulasi realisasi Belanja menurut urusan Pemerintahan Daerah, organisasi, program, kegiatan dan sub kegiatan;
b. lampiran II berisi LPSAL;
c. lampiran III berisi LO;
d. lampiran IV berisi LPE;
e. lampiran V berisi Neraca;
f. lampiran VI berisi LAK;
g. lampiran VII berisi CaLK;
h. lampiran VIII berisi daftar rekapitulasi piutang Daerah;
i. lampiran IX berisi daftar rekapitulasi penyisihan piutang tidak tertagih;
j. lampiran X berisi daftar rekapitulasi dana bergulir dan penyisihan dana bergulir;
k. lampiran XI berisi daftar penyertaan modal Pemerintah Daerah;
l. lampiran XII berisi daftar rekapitulasi realisasi penambahan dan pengurangan aset tetap Daerah;
m. lampiran XIII berisi daftar rekapitulasi aset tetap;
n. lampiran XIV berisi daftar rekapitulasi konstruksi dalam pengerjaan;
o. lampiran XV berisi daftar rekapitulasi aset lainnya;

p. lampiran XVI berisi daftar dana cadangan Daerah;
q. lampiran XVII berisi daftar kewajiban jangka pendek;
r. lampiran XVIII berisi daftar kewajiban jangka panjang;
s. lampiran XIX berisi daftar sub kegiatan yang belum diselesaikan sampai akhir tahun anggaran 2025 dan dianggarkan kembali dalam tahun anggaran berikutnya; dan
t. lampiran XX ikhtisar laporan keuangan badan usaha milik Daerah atau perusahaan Daerah berisi :
   1. lampiran XX.1 berisi neraca badan usaha milik Daerah atau perusahaan Daerah; dan
   2. lampiran XX.2 berisi laporan laba/rugi badan usaha milik Daerah atau perusahaan Daerah,

yang merupakan bagian tidak terpisahkan dari Peraturan Daerah ini.

Pasal 12

Ketentuan lebih lanjut mengenai penjabaran pertanggungjawaban pelaksanaan APBD Tahun Anggaran 2025 diatur dengan Peraturan Bupati.

Pasal 13

Peraturan Daerah ini mulai berlaku pada tanggal diundangkan.

Agar setiap orang mengetahuinya, memerintahkan pengundangan Peraturan Daerah ini dengan penempatannya dalam Lembaran Daerah Kabupaten Karanganyar.

Ditetapkan di Karanganyar
pada tanggal 10 Agustus 2026
BUPATI KARANGANYAR

ttd.

ROBER CHRISTANTO

Diundangkan di Karanganyar
pada tanggal 10 Agustus 2026
SEKRETARIS DAERAH KABUPATEN KARANGANYAR,

ttd.

KURNIADI MAULATO

LEMBARAN DAERAH KABUPATEN KARANGANYAR TAHUN 2026 NOMOR 3
NOMOR REGISTER PERATURAN DAERAH KABUPATEN KARANGANYAR PROVINSI JAWA TENGAH : (3-112/2026)

Salinan sesuai dengan aslinya
SEKRETARIAT DAERAH
KABUPATEN KARANGANYAR
Kepala Bagian Hukum,

#ttd

SRI SETYOKO
NIP. 197411072006041001

Dokumen ini telah ditandatangani secara elektronik menggunakan sertifikat elektronik
yang diterbitkan oleh Balai Besar Sertifikasi Elektronik (BSrE) Badan Siber dan Sandi Negara

PENJELASAN
ATAS
PERATURAN DAERAH KABUPATEN KARANGANYAR
NOMOR 3 TAHUN 2026
TENTANG
PERTANGGUNGJAWABAN PELAKSANAAN
ANGGARAN PENDAPATAN DAN BELANJA TAHUN ANGGARAN 2025

I. UMUM

Mekanisme pertanggungjawaban pelaksanaan APBD merupakan suatu rangkaian prosedur pengawasan yang dilakukan oleh instansi yang memiliki fungsi pengawasan anggaran, antara lain BPK, Kementerian Dalam Negeri, dan Dewan Perwakilan Rakyat Daerah demi terwujudnya pemerintahan yang baik sesuai dengan asas-asas umum pemerintahan yang baik.

Dalam Pasal 3 ayat (3) Undang-Undang Nomor 17 Tahun 2003 tentang Keuangan Negara telah diamanatkan bahwa pertanggungjawaban pelaksanaan APBD setiap tahun ditetapkan dengan Peraturan Daerah sebagai upaya pengelolaan keuangan daerah sesuai dengan aturan perundang-undangan, efisien, ekonomis, efektif, transparan dan bertanggung jawab dengan memperhatikan rasa keadilan dan kepatutan.

II. PASAL DEMI PASAL

Pasal 1
Cukup jelas.

Pasal 2
Cukup jelas.

Pasal 3
Cukup jelas.

Pasal 4
Cukup jelas.

Pasal 5
Cukup jelas.

Pasal 6
Cukup jelas.

Pasal 7
Cukup jelas.

Pasal 8
Cukup jelas.

Pasal 9
Cukup jelas.

Pasal 10
Cukup jelas.

Pasal 11
Cukup jelas.

Pasal 12
Cukup jelas.

Pasal 13
Cukup jelas.

TAMBAHAN LEMBARAN DAERAH KABUPATEN KARANGANYAR TAHUN 2026 NOMOR 192

LAMPIRAN I
PERATURAN DAERAH KABUPATEN KARANGANYAR
NOMOR 3 TAHUN 2026
TENTANG
PERTANGGUNGJAWABAN PELAKSANAAN ANGGARAN PENDAPATAN DAN BELANJA DAERAH TAHUN ANGGARAN 2025

PEMERINTAHAN KAB. KARANGANYAR
LAPORAN REALISASI ANGGARAN PENDAPATAN DAN BELANJA DAERAH
TAHUN ANGGARAN 2025

Kode Rekening	URAIAN	JUMLAH (Rp)		BERTAMBAH/(BERKURANG)	
		ANGGARAN	REALISASI 2025	(Rp)	%
1	2	3	4	5	6
4	**PENDAPATAN DAERAH**	**2.253.724.445.264,00**	**2.329.267.543.166,00**	**75.543.097.902,00**	**103,35**
4.1	**PENDAPATAN ASLI DAERAH (PAD)**	**528.841.675.674,00**	**563.050.059.242,00**	**34.208.383.568,00**	**106,46**
4.1.01	Pajak Daerah	320.268.063.000,00	344.155.093.130,00	23.887.030.130,00	107,45
4.1.02	Retribusi Daerah	180.818.067.820,00	177.327.007.208,00	(3.491.060.612,00)	98,06
4.1.03	Hasil Pengelolaan Kekayaan Daerah yang Dipisahkan	21.512.296.254,00	23.207.593.833,00	1.695.297.579,00	107,88
4.1.04	Lain-lain PAD yang Sah	6.243.248.600,00	18.360.365.071,00	12.117.116.471,00	294,08
	JUMLAH PENDAPATAN ASLI DAERAH	**528.841.675.674,00**	**563.050.059.242,00**	**34.208.383.568,00**	**106,46**
4.2	**PENDAPATAN TRANSFER**	**1.724.882.769.590,00**	**1.766.217.483.924,00**	**41.334.714.334,00**	**102,39**
4.2.01	Pendapatan Transfer Pemerintah Pusat	1.606.617.652.000,00	1.615.476.476.723,00	8.858.824.723,00	100,55
4.2.02	Pendapatan Transfer Antar Daerah	118.265.117.590,00	150.741.007.201,00	32.475.889.611,00	127,46
	JUMLAH PENDAPATAN TRANSFER ANTAR DAERAH	**118.265.117.590,00**	**150.741.007.201,00**	**32.475.889.611,00**	**127,46**
	JUMLAH PENDAPATAN TRANSFER	**1.724.882.769.590,00**	**1.766.217.483.924,00**	**41.334.714.334,00**	**102,39**
4.3	**LAIN-LAIN PENDAPATAN DAERAH YANG SAH**	**0,00**	**0,00**	**0,00**	**0,00**
4.3.01	Pendapatan Hibah	0,00	0,00	0,00	0,00
	JUMLAH LAIN LAIN PENDAPATAN DAERAH YANG SAH	**0,00**	**0,00**	**0,00**	**0,00**
	JUMLAH PENDAPATAN	**2.253.724.445.264,00**	**2.329.267.543.166,00**	**75.543.097.902,00**	**103,35**
5	**BELANJA DAERAH**	**2.377.709.346.840,00**	**2.244.021.559.734,00**	**(133.687.787.106,00)**	**94,37**
5.1	**BELANJA OPERASI**	**1.806.385.560.743,00**	**1.702.796.471.765,00**	**(103.589.088.978,00)**	**94,26**
5.1.01	Belanja Pegawai	1.101.486.295.488,00	1.033.687.856.701,00	(67.798.438.787,00)	93,84
5.1.02	Belanja Barang dan Jasa	604.547.193.755,00	569.527.625.119,00	(35.019.568.636,00)	94,20
5.1.05	Belanja Hibah	94.807.071.500,00	94.117.815.673,00	(689.255.827,00)	99,27
5.1.06	Belanja Bantuan Sosial	5.545.000.000,00	5.463.174.272,00	(81.825.728,00)	98,52
	JUMLAH BELANJA OPERASI	**1.806.385.560.743,00**	**1.702.796.471.765,00**	**(103.589.088.978,00)**	**94,26**
5.2	**BELANJA MODAL**	**213.784.226.097,00**	**200.009.957.839,00**	**(13.774.268.258,00)**	**93,55**
5.2.01	Belanja Modal Tanah	2.271.000.000,00	2.175.000.000,00	(96.000.000,00)	95,77
5.2.02	Belanja Modal Peralatan dan Mesin	60.244.621.812,00	55.653.076.435,00	(4.591.545.377,00)	92,37
5.2.03	Belanja Modal Gedung dan Bangunan	27.931.837.000,00	26.104.344.565,00	(1.827.492.435,00)	93,45
5.2.04	Belanja Modal Jalan, Jaringan, dan Irigasi	114.144.862.335,00	107.112.501.180,00	(7.032.361.155,00)	93,83
5.2.05	Belanja Modal Aset Tetap Lainnya	8.855.629.950,00	8.681.698.200,00	(173.931.750,00)	98,03
5.2.06	Belanja Modal Aset Lainnya	336.275.000,00	283.337.459,00	(52.937.541,00)	84,25

Kode Rekening	URAIAN	JUMLAH (Rp)		BERTAMBAH/(BERKURANG)	
		ANGGARAN	REALISASI 2025	(Rp)	%
1	2	3	4	5	6
	JUMLAH BELANJA MODAL	**213.784.226.097,00**	**200.009.957.839,00**	**(13.774.268.258,00)**	**93,55**
5.3	**BELANJA TIDAK TERDUGA**	**7.752.533.000,00**	**1.480.450.000,00**	**(6.272.083.000,00)**	**19,09**
5.3.01	Belanja Tidak Terduga	7.752.533.000,00	1.480.450.000,00	(6.272.083.000,00)	19,09
	JUMLAH BELANJA TIDAK TERDUGA	**7.752.533.000,00**	**1.480.450.000,00**	**(6.272.083.000,00)**	**19,09**
5.4	**BELANJA TRANSFER**	**349.787.027.000,00**	**339.734.680.130,00**	**(10.052.346.870,00)**	**97,12**
5.4.01	Belanja Bagi Hasil	22.369.105.600,00	22.369.105.600,00	0,00	100,00
5.4.02	Belanja Bantuan Keuangan	327.417.921.400,00	317.365.574.530,00	(10.052.346.870,00)	96,92
	JUMLAH BELANJA TRANSFER	**349.787.027.000,00**	**339.734.680.130,00**	**(10.052.346.870,00)**	**97,12**
	JUMLAH BELANJA	**2.377.709.346.840,00**	**2.244.021.559.734,00**	**(133.687.787.106,00)**	**94,37**
	SURPLUS/DEFISIT	**(123.984.901.576,00)**	**85.245.983.432,00**	**209.230.885.008,00**	**(68,75)**
6	**PEMBIAYAAN DAERAH**	**123.984.901.576,00**	**128.984.901.576,00**	**5.000.000.000,00**	**104,03**
6.1	**PENERIMAAN PEMBIAYAAN**	**146.984.901.576,00**	**146.984.901.576,00**	**0,00**	**100,00**
6.1.01	Sisa Lebih Perhitungan Anggaran Tahun Sebelumnya	146.984.901.576,00	146.984.901.576,00	0,00	100,00
	JUMLAH PENERIMAAN PEMBIAYAAN	**146.984.901.576,00**	**146.984.901.576,00**	**0,00**	**100,00**
6.2	**PENGELUARAN PEMBIAYAAN**	**23.000.000.000,00**	**18.000.000.000,00**	**(5.000.000.000,00)**	**78,26**
6.2.01	Pembentukan Dana Cadangan	10.000.000.000,00	10.000.000.000,00	0,00	100,00
6.2.02	Penyertaan Modal Daerah	13.000.000.000,00	8.000.000.000,00	(5.000.000.000,00)	61,53
	JUMLAH PENGELUARAN PEMBIAYAAN	**23.000.000.000,00**	**18.000.000.000,00**	**(5.000.000.000,00)**	**78,26**
	PEMBIAYAAN NETTO	**123.984.901.576,00**	**128.984.901.576,00**	**5.000.000.000,00**	**104,03**
	SISA LEBIH PEMBIAYAAN ANGGARAN	**0,00**	**214.230.885.008,00**	**214.230.885.008,00**	**0,00**

BUPATI KARANGANYAR,

ttd.

ROBER CHRISTANTO

LAMPIRAN I.1
PERATURAN DAERAH KABUPATEN KARANGANYAR
NOMOR 3 TAHUN 2026
TENTANG
PERTANGGUNGJAWABAN PELAKSANAAN ANGGARAN PENDAPATAN
DAN BELANJA DAERAH TAHUN ANGGARAN 2025

KAB. KARANGANYAR
RINGKASAN LAPORAN REALISASI ANGGRAN MENURUT URUSAN PEMERINTAHAN DAERAH DAN ORGANISASI TAHUN ANGGARAN 2025

Kode			URUSAN PEMERINTAHAN DAERAH	JUMLAH (Rp)		BERTAMBAH / (BERKURANG)	
				ANGGARAN SETELAH PERUBAHAN	REALISASI	Rp	%
1			2	3	4	5	6
		4	Pendapatan	2.253.724.445.264,00	2.329.267.543.166,00	75.543.097.902,00	103,35
1			**URUSAN PEMERINTAHAN WAJIB YANG BERKAITAN DENGAN PELAYANAN DASAR**	**170.306.511.820,00**	**166.581.403.587,00**	**(3.725.108.233,00)**	**97,81**
1.02			**URUSAN PEMERINTAHAN BIDANG KESEHATAN**	**170.137.011.820,00**	**162.915.161.253,00**	**(7.221.850.567,00)**	**95,76**
1.02	1.02.0.00.0.00.01.0000		**Dinas Kesehatan**	**170.137.011.820,00**	**534.193.715,00**	**(169.602.818.105,00)**	**0,31**
1.02	1.02.0.00.0.00.01.0000	4	PENDAPATAN DAERAH	170.137.011.820,00	534.193.715,00	(169.602.818.105,00)	0,31
1.02	1.02.0.00.0.00.01.0000	4.1	PENDAPATAN ASLI DAERAH (PAD)	170.137.011.820,00	534.193.715,00	(169.602.818.105,00)	0,31
1.02	1.02.0.00.0.00.01.0000	4.1.02	Retribusi Daerah	170.137.011.820,00	420.688.000,00	(169.716.323.820,00)	0,25
1.02	1.02.0.00.0.00.01.0000	4.1.04	Lain-lain PAD yang Sah	0,00	113.505.715,00	113.505.715,00	0,00
1.02	1.02.0.00.0.00.01.0022		**Puskesmas Karanganyar**	**0,00**	**3.152.945.233,00**	**3.152.945.233,00**	**0,00**
1.02	1.02.0.00.0.00.01.0022	4	PENDAPATAN DAERAH	0,00	3.152.945.233,00	3.152.945.233,00	0,00
1.02	1.02.0.00.0.00.01.0022	4.1	PENDAPATAN ASLI DAERAH (PAD)	0,00	3.152.945.233,00	3.152.945.233,00	0,00
1.02	1.02.0.00.0.00.01.0022	4.1.02	Retribusi Daerah	0,00	3.152.945.233,00	3.152.945.233,00	0,00
1.02	1.02.0.00.0.00.01.0002		**Puskesmas Tasikmadu**	**0,00**	**1.994.828.509,00**	**1.994.828.509,00**	**0,00**
1.02	1.02.0.00.0.00.01.0002	4	PENDAPATAN DAERAH	0,00	1.994.828.509,00	1.994.828.509,00	0,00
1.02	1.02.0.00.0.00.01.0002	4.1	PENDAPATAN ASLI DAERAH (PAD)	0,00	1.994.828.509,00	1.994.828.509,00	0,00
1.02	1.02.0.00.0.00.01.0002	4.1.02	Retribusi Daerah	0,00	1.994.828.509,00	1.994.828.509,00	0,00
1.02	1.02.0.00.0.00.01.0003		**Puskesmas Jaten I**	**0,00**	**2.250.417.070,00**	**2.250.417.070,00**	**0,00**
1.02	1.02.0.00.0.00.01.0003	4	PENDAPATAN DAERAH	0,00	2.250.417.070,00	2.250.417.070,00	0,00
1.02	1.02.0.00.0.00.01.0003	4.1	PENDAPATAN ASLI DAERAH (PAD)	0,00	2.250.417.070,00	2.250.417.070,00	0,00
1.02	1.02.0.00.0.00.01.0003	4.1.02	Retribusi Daerah	0,00	2.250.417.070,00	2.250.417.070,00	0,00
1.02	1.02.0.00.0.00.01.0004		**Puskesmas Jaten II**	**0,00**	**1.287.912.421,00**	**1.287.912.421,00**	**0,00**
1.02	1.02.0.00.0.00.01.0004	4	PENDAPATAN DAERAH	0,00	1.287.912.421,00	1.287.912.421,00	0,00
1.02	1.02.0.00.0.00.01.0004	4.1	PENDAPATAN ASLI DAERAH (PAD)	0,00	1.287.912.421,00	1.287.912.421,00	0,00
1.02	1.02.0.00.0.00.01.0004	4.1.02	Retribusi Daerah	0,00	1.287.912.421,00	1.287.912.421,00	0,00
1.02	1.02.0.00.0.00.01.0005		**Puskesmas Kebakkramat I**	**0,00**	**2.426.634.486,00**	**2.426.634.486,00**	**0,00**
1.02	1.02.0.00.0.00.01.0005	4	PENDAPATAN DAERAH	0,00	2.426.634.486,00	2.426.634.486,00	0,00
1.02	1.02.0.00.0.00.01.0005	4.1	PENDAPATAN ASLI DAERAH (PAD)	0,00	2.426.634.486,00	2.426.634.486,00	0,00
1.02	1.02.0.00.0.00.01.0005	4.1.02	Retribusi Daerah	0,00	2.426.634.486,00	2.426.634.486,00	0,00
1.02	1.02.0.00.0.00.01.0006		**Puskesmas Kebakkramat II**	**0,00**	**1.376.550.862,00**	**1.376.550.862,00**	**0,00**
1.02	1.02.0.00.0.00.01.0006	4	PENDAPATAN DAERAH	0,00	1.376.550.862,00	1.376.550.862,00	0,00
1.02	1.02.0.00.0.00.01.0006	4.1	PENDAPATAN ASLI DAERAH (PAD)	0,00	1.376.550.862,00	1.376.550.862,00	0,00
1.02	1.02.0.00.0.00.01.0006	4.1.02	Retribusi Daerah	0,00	1.376.550.862,00	1.376.550.862,00	0,00
1.02	1.02.0.00.0.00.01.0007		**Puskesmas Mojogedang I**	**0,00**	**2.600.352.565,00**	**2.600.352.565,00**	**0,00**
1.02	1.02.0.00.0.00.01.0007	4	PENDAPATAN DAERAH	0,00	2.600.352.565,00	2.600.352.565,00	0,00
1.02	1.02.0.00.0.00.01.0007	4.1	PENDAPATAN ASLI DAERAH (PAD)	0,00	2.600.352.565,00	2.600.352.565,00	0,00
1.02	1.02.0.00.0.00.01.0007	4.1.02	Retribusi Daerah	0,00	2.600.352.565,00	2.600.352.565,00	0,00
1.02	1.02.0.00.0.00.01.0008		**Puskesmas Mojogedang II**	**0,00**	**1.891.528.444,00**	**1.891.528.444,00**	**0,00**
1.02	1.02.0.00.0.00.01.0008	4	PENDAPATAN DAERAH	0,00	1.891.528.444,00	1.891.528.444,00	0,00
1.02	1.02.0.00.0.00.01.0008	4.1	PENDAPATAN ASLI DAERAH (PAD)	0,00	1.891.528.444,00	1.891.528.444,00	0,00
1.02	1.02.0.00.0.00.01.0008	4.1.02	Retribusi Daerah	0,00	1.891.528.444,00	1.891.528.444,00	0,00
1.02	1.02.0.00.0.00.01.0009		**Puskesmas Karangpandan**	**0,00**	**3.230.093.098,00**	**3.230.093.098,00**	**0,00**
1.02	1.02.0.00.0.00.01.0009	4	PENDAPATAN DAERAH	0,00	3.230.093.098,00	3.230.093.098,00	0,00
1.02	1.02.0.00.0.00.01.0009	4.1	PENDAPATAN ASLI DAERAH (PAD)	0,00	3.230.093.098,00	3.230.093.098,00	0,00
1.02	1.02.0.00.0.00.01.0009	4.1.02	Retribusi Daerah	0,00	3.230.093.098,00	3.230.093.098,00	0,00
1.02	1.02.0.00.0.00.01.0010		**Puskesmas Matesih**	**0,00**	**3.336.096.598,00**	**3.336.096.598,00**	**0,00**
1.02	1.02.0.00.0.00.01.0010	4	PENDAPATAN DAERAH	0,00	3.336.096.598,00	3.336.096.598,00	0,00
1.02	1.02.0.00.0.00.01.0010	4.1	PENDAPATAN ASLI DAERAH (PAD)	0,00	3.336.096.598,00	3.336.096.598,00	0,00
1.02	1.02.0.00.0.00.01.0010	4.1.02	Retribusi Daerah	0,00	3.336.096.598,00	3.336.096.598,00	0,00
1.02	1.02.0.00.0.00.01.0011		**Puskesmas Tawangmangu**	**0,00**	**2.704.134.870,00**	**2.704.134.870,00**	**0,00**
1.02	1.02.0.00.0.00.01.0011	4	PENDAPATAN DAERAH	0,00	2.704.134.870,00	2.704.134.870,00	0,00
1.02	1.02.0.00.0.00.01.0011	4.1	PENDAPATAN ASLI DAERAH (PAD)	0,00	2.704.134.870,00	2.704.134.870,00	0,00
1.02	1.02.0.00.0.00.01.0011	4.1.02	Retribusi Daerah	0,00	2.704.134.870,00	2.704.134.870,00	0,00
1.02	1.02.0.00.0.00.01.0012		**Puskesmas Ngargoyoso**	**0,00**	**3.131.826.249,00**	**3.131.826.249,00**	**0,00**
1.02	1.02.0.00.0.00.01.0012	4	PENDAPATAN DAERAH	0,00	3.131.826.249,00	3.131.826.249,00	0,00
1.02	1.02.0.00.0.00.01.0012	4.1	PENDAPATAN ASLI DAERAH (PAD)	0,00	3.131.826.249,00	3.131.826.249,00	0,00
1.02	1.02.0.00.0.00.01.0012	4.1.02	Retribusi Daerah	0,00	3.131.826.249,00	3.131.826.249,00	0,00
1.02	1.02.0.00.0.00.01.0013		**Puskesmas Jenawi**	**0,00**	**2.559.382.996,00**	**2.559.382.996,00**	**0,00**
1.02	1.02.0.00.0.00.01.0013	4	PENDAPATAN DAERAH	0,00	2.559.382.996,00	2.559.382.996,00	0,00
1.02	1.02.0.00.0.00.01.0013	4.1	PENDAPATAN ASLI DAERAH (PAD)	0,00	2.559.382.996,00	2.559.382.996,00	0,00
1.02	1.02.0.00.0.00.01.0013	4.1.02	Retribusi Daerah	0,00	2.559.382.996,00	2.559.382.996,00	0,00
1.02	1.02.0.00.0.00.01.0014		**Puskesmas Kerjo**	**0,00**	**3.074.897.464,00**	**3.074.897.464,00**	**0,00**
1.02	1.02.0.00.0.00.01.0014	4	PENDAPATAN DAERAH	0,00	3.074.897.464,00	3.074.897.464,00	0,00
1.02	1.02.0.00.0.00.01.0014	4.1	PENDAPATAN ASLI DAERAH (PAD)	0,00	3.074.897.464,00	3.074.897.464,00	0,00
1.02	1.02.0.00.0.00.01.0014	4.1.02	Retribusi Daerah	0,00	3.074.897.464,00	3.074.897.464,00	0,00
1.02	1.02.0.00.0.00.01.0015		**Puskesmas Colomadu I**	**0,00**	**1.612.455.532,00**	**1.612.455.532,00**	**0,00**
1.02	1.02.0.00.0.00.01.0015	4	PENDAPATAN DAERAH	0,00	1.612.455.532,00	1.612.455.532,00	0,00
1.02	1.02.0.00.0.00.01.0015	4.1	PENDAPATAN ASLI DAERAH (PAD)	0,00	1.612.455.532,00	1.612.455.532,00	0,00
1.02	1.02.0.00.0.00.01.0015	4.1.02	Retribusi Daerah	0,00	1.612.455.532,00	1.612.455.532,00	0,00
1.02	1.02.0.00.0.00.01.0016		**Puskesmas Colomadu II**	**0,00**	**1.920.093.791,00**	**1.920.093.791,00**	**0,00**
1.02	1.02.0.00.0.00.01.0016	4	PENDAPATAN DAERAH	0,00	1.920.093.791,00	1.920.093.791,00	0,00
1.02	1.02.0.00.0.00.01.0016	4.1	PENDAPATAN ASLI DAERAH (PAD)	0,00	1.920.093.791,00	1.920.093.791,00	0,00
1.02	1.02.0.00.0.00.01.0016	4.1.02	Retribusi Daerah	0,00	1.920.093.791,00	1.920.093.791,00	0,00
1.02	1.02.0.00.0.00.01.0017		**Puskesmas Gondangrejo**	**0,00**	**3.208.872.190,00**	**3.208.872.190,00**	**0,00**
1.02	1.02.0.00.0.00.01.0017	4	PENDAPATAN DAERAH	0,00	3.208.872.190,00	3.208.872.190,00	0,00
1.02	1.02.0.00.0.00.01.0017	4.1	PENDAPATAN ASLI DAERAH (PAD)	0,00	3.208.872.190,00	3.208.872.190,00	0,00

Kode			URUSAN PEMERINTAHAN DAERAH	JUMLAH (Rp)		BERTAMBAH / (BERKURANG)	
				ANGGARAN SETELAH PERUBAHAN	REALISASI	Rp	%
1			2	3	4	5	6
1.02	1.02.0.00.0.00.01.0017	4.1.02	Retribusi Daerah	0,00	3.208.872.190,00	3.208.872.190,00	0,00
1.02	1.02.0.00.0.00.01.0018		**Puskesmas Jumapolo**	**0,00**	**2.770.292.078,00**	**2.770.292.078,00**	**0,00**
1.02	1.02.0.00.0.00.01.0018	4	PENDAPATAN DAERAH	0,00	2.770.292.078,00	2.770.292.078,00	0,00
1.02	1.02.0.00.0.00.01.0018	4.1	PENDAPATAN ASLI DAERAH (PAD)	0,00	2.770.292.078,00	2.770.292.078,00	0,00
1.02	1.02.0.00.0.00.01.0018	4.1.02	Retribusi Daerah	0,00	2.770.292.078,00	2.770.292.078,00	0,00
1.02	1.02.0.00.0.00.01.0019		**Puskesmas Jatipuro**	**0,00**	**2.684.887.739,00**	**2.684.887.739,00**	**0,00**
1.02	1.02.0.00.0.00.01.0019	4	PENDAPATAN DAERAH	0,00	2.684.887.739,00	2.684.887.739,00	0,00
1.02	1.02.0.00.0.00.01.0019	4.1	PENDAPATAN ASLI DAERAH (PAD)	0,00	2.684.887.739,00	2.684.887.739,00	0,00
1.02	1.02.0.00.0.00.01.0019	4.1.02	Retribusi Daerah	0,00	2.684.887.739,00	2.684.887.739,00	0,00
1.02	1.02.0.00.0.00.01.0020		**Puskesmas Jatiyoso**	**0,00**	**2.313.391.874,00**	**2.313.391.874,00**	**0,00**
1.02	1.02.0.00.0.00.01.0020	4	PENDAPATAN DAERAH	0,00	2.313.391.874,00	2.313.391.874,00	0,00
1.02	1.02.0.00.0.00.01.0020	4.1	PENDAPATAN ASLI DAERAH (PAD)	0,00	2.313.391.874,00	2.313.391.874,00	0,00
1.02	1.02.0.00.0.00.01.0020	4.1.02	Retribusi Daerah	0,00	2.313.391.874,00	2.313.391.874,00	0,00
1.02	1.02.0.00.0.00.01.0021		**Puskesmas Jumantono**	**0,00**	**3.280.256.878,00**	**3.280.256.878,00**	**0,00**
1.02	1.02.0.00.0.00.01.0021	4	PENDAPATAN DAERAH	0,00	3.280.256.878,00	3.280.256.878,00	0,00
1.02	1.02.0.00.0.00.01.0021	4.1	PENDAPATAN ASLI DAERAH (PAD)	0,00	3.280.256.878,00	3.280.256.878,00	0,00
1.02	1.02.0.00.0.00.01.0021	4.1.02	Retribusi Daerah	0,00	3.280.256.878,00	3.280.256.878,00	0,00
1.02	1.02.0.00.0.00.01.0001		**RSUD Kartini Karanganyar**	**0,00**	**109.573.116.591,00**	**109.573.116.591,00**	**0,00**
1.02	1.02.0.00.0.00.01.0001	4	PENDAPATAN DAERAH	0,00	109.573.116.591,00	109.573.116.591,00	0,00
1.02	1.02.0.00.0.00.01.0001	4.1	PENDAPATAN ASLI DAERAH (PAD)	0,00	109.573.116.591,00	109.573.116.591,00	0,00
1.02	1.02.0.00.0.00.01.0001	4.1.02	Retribusi Daerah	0,00	109.573.116.591,00	109.573.116.591,00	0,00
1.03			**URUSAN PEMERINTAHAN BIDANG PEKERJAAN UMUM DAN PENATAAN RUANG**	**169.500.000,00**	**3.666.242.334,00**	**3.496.742.334,00**	**2.162,97**
1.03	1.03.1.04.2.10.10.0000		**Dinas Pekerjaan Umum dan Perumahan Rakyat**	**169.500.000,00**	**3.666.242.334,00**	**3.496.742.334,00**	**2.162,97**
1.03	1.03.1.04.2.10.10.0000	4	PENDAPATAN DAERAH	169.500.000,00	3.666.242.334,00	3.496.742.334,00	2.162,97
1.03	1.03.1.04.2.10.10.0000	4.1	PENDAPATAN ASLI DAERAH (PAD)	169.500.000,00	3.666.242.334,00	3.496.742.334,00	2.162,97
1.03	1.03.1.04.2.10.10.0000	4.1.02	Retribusi Daerah	168.000.000,00	729.005.500,00	561.005.500,00	433,93
1.03	1.03.1.04.2.10.10.0000	4.1.04	Lain-lain PAD yang Sah	1.500.000,00	2.937.236.834,00	2.935.736.834,00	195.815,79
2			**URUSAN PEMERINTAHAN PILIHAN**	**11.926.901.300,00**	**15.912.938.700,00**	**3.986.037.400,00**	**133,42**
2.07			**URUSAN PEMERINTAHAN BIDANG PERDAGANGAN**	**3.952.030.000,00**	**4.540.344.673,00**	**588.314.673,00**	**114,89**
2.07	3.30.2.07.3.31.09.0000		**Dinas Perdagangan, Perindustrian, dan Tenaga Kerja**	**3.952.030.000,00**	**4.540.344.673,00**	**588.314.673,00**	**114,89**
2.07	3.30.2.07.3.31.09.0000	4	PENDAPATAN DAERAH	3.952.030.000,00	4.540.344.673,00	588.314.673,00	114,89
2.07	3.30.2.07.3.31.09.0000	4.1	PENDAPATAN ASLI DAERAH (PAD)	3.952.030.000,00	4.540.344.673,00	588.314.673,00	114,89
2.07	3.30.2.07.3.31.09.0000	4.1.02	Retribusi Daerah	3.952.030.000,00	4.423.708.423,00	471.678.423,00	111,94
2.07	3.30.2.07.3.31.09.0000	4.1.04	Lain-lain PAD yang Sah	0,00	116.636.250,00	116.636.250,00	0,00
2.09			**URUSAN PEMERINTAHAN BIDANG KELAUTAN DAN PERIKANAN**	**603.080.000,00**	**533.604.000,00**	**(69.476.000,00)**	**88,48**
2.09	3.27.2.09.3.25.10.0000		**Dinas Pertanian, Pangan dan Perikanan**	**603.080.000,00**	**533.604.000,00**	**(69.476.000,00)**	**88,48**
2.09	3.27.2.09.3.25.10.0000	4	PENDAPATAN DAERAH	603.080.000,00	533.604.000,00	(69.476.000,00)	88,48
2.09	3.27.2.09.3.25.10.0000	4.1	PENDAPATAN ASLI DAERAH (PAD)	603.080.000,00	533.604.000,00	(69.476.000,00)	88,48
2.09	3.27.2.09.3.25.10.0000	4.1.02	Retribusi Daerah	590.080.000,00	515.764.000,00	(74.316.000,00)	87,41
2.09	3.27.2.09.3.25.10.0000	4.1.04	Lain-lain PAD yang Sah	13.000.000,00	17.840.000,00	4.840.000,00	137,23
2.11			**URUSAN PEMERINTAHAN BIDANG**	**1.250.000.000,00**	**2.240.834.877,00**	**990.834.877,00**	**179,27**
2.11	2.11.3.28.0.00.02.0000		**Dinas Lingkungan Hidup**	**1.250.000.000,00**	**2.240.834.877,00**	**990.834.877,00**	**179,27**
2.11	2.11.3.28.0.00.02.0000	4	PENDAPATAN DAERAH	1.250.000.000,00	2.240.834.877,00	990.834.877,00	179,27
2.11	2.11.3.28.0.00.02.0000	4.1	PENDAPATAN ASLI DAERAH (PAD)	1.250.000.000,00	2.240.834.877,00	990.834.877,00	179,27
2.11	2.11.3.28.0.00.02.0000	4.1.02	Retribusi Daerah	1.250.000.000,00	2.068.568.180,00	818.568.180,00	165,49
2.11	2.11.3.28.0.00.02.0000	4.1.04	Lain-lain PAD yang Sah	0,00	172.266.697,00	172.266.697,00	0,00
2.17			**URUSAN PEMERINTAHAN BIDANG ENERGI DAN SUMBER DAYA MINERAL**	**91.000.000,00**	**94.216.300,00**	**3.216.300,00**	**103,53**
2.17	2.17.3.29.3.32.14.0000		**Dinas Koperasi, Usaha Kecil, Transmigrasi, Energi dan Sumber Daya Mineral**	**91.000.000,00**	**94.216.300,00**	**3.216.300,00**	**103,53**
2.17	2.17.3.29.3.32.14.0000	4	PENDAPATAN DAERAH	91.000.000,00	94.216.300,00	3.216.300,00	103,53
2.17	2.17.3.29.3.32.14.0000	4.1	PENDAPATAN ASLI DAERAH (PAD)	91.000.000,00	94.216.300,00	3.216.300,00	103,53
2.17	2.17.3.29.3.32.14.0000	4.1.02	Retribusi Daerah	91.000.000,00	92.913.300,00	1.913.300,00	102,10
2.17	2.17.3.29.3.32.14.0000	4.1.04	Lain-lain PAD yang Sah	0,00	1.303.000,00	1.303.000,00	0,00
2.19			**URUSAN PEMERINTAHAN BIDANG KEPEMUDAAN DAN OLAHRAGA**	**1.648.845.300,00**	**2.353.111.483,00**	**704.266.183,00**	**142,71**
2.19	3.26.2.19.0.00.02.0000		**Dinas Pariwisata, Pemuda dan Olahraga**	**1.648.845.300,00**	**2.353.111.483,00**	**704.266.183,00**	**142,71**
2.19	3.26.2.19.0.00.02.0000	4	PENDAPATAN DAERAH	1.648.845.300,00	2.353.111.483,00	704.266.183,00	142,71
2.19	3.26.2.19.0.00.02.0000	4.1	PENDAPATAN ASLI DAERAH (PAD)	1.648.845.300,00	2.353.111.483,00	704.266.183,00	142,71
2.19	3.26.2.19.0.00.02.0000	4.1.02	Retribusi Daerah	248.000.000,00	564.396.000,00	316.396.000,00	227,58
2.19	3.26.2.19.0.00.02.0000	4.1.04	Lain-lain PAD yang Sah	1.400.845.300,00	1.788.715.483,00	387.870.183,00	127,69
2.15			**URUSAN PEMERINTAHAN BIDANG PERHUBUNGAN**	**881.946.000,00**	**925.221.600,00**	**43.275.600,00**	**104,91**
2.15	2.15.0.00.0.00.01.0000		**Dinas Perhubungan**	**881.946.000,00**	**925.221.600,00**	**43.275.600,00**	**104,91**
2.15	2.15.0.00.0.00.01.0000	4	PENDAPATAN DAERAH	881.946.000,00	925.221.600,00	43.275.600,00	104,91
2.15	2.15.0.00.0.00.01.0000	4.1	PENDAPATAN ASLI DAERAH (PAD)	881.946.000,00	925.221.600,00	43.275.600,00	104,91
2.15	2.15.0.00.0.00.01.0000	4.1.02	Retribusi Daerah	881.946.000,00	900.390.500,00	18.444.500,00	102,09
2.15	2.15.0.00.0.00.01.0000	4.1.04	Lain-lain PAD yang Sah	0,00	24.831.100,00	24.831.100,00	0,00
2.18			**URUSAN PEMERINTAHAN BIDANG PENANAMAN MODAL**	**3.500.000.000,00**	**5.225.605.767,00**	**1.725.605.767,00**	**149,30**
2.18	2.18.0.00.0.00.01.0000		**Dinas Penanaman Modal dan Pelayanan Terpadu Satu Pintu**	**3.500.000.000,00**	**5.225.605.767,00**	**1.725.605.767,00**	**149,30**
2.18	2.18.0.00.0.00.01.0000	4	PENDAPATAN DAERAH	3.500.000.000,00	5.225.605.767,00	1.725.605.767,00	149,30
2.18	2.18.0.00.0.00.01.0000	4.1	PENDAPATAN ASLI DAERAH (PAD)	3.500.000.000,00	5.225.605.767,00	1.725.605.767,00	149,30
2.18	2.18.0.00.0.00.01.0000	4.1.02	Retribusi Daerah	3.500.000.000,00	5.225.605.767,00	1.725.605.767,00	149,30
4			**UNSUR PENDUKUNG URUSAN PEMERINTAHAN**	**7.250.000,00**	**90.725.912,00**	**83.475.912,00**	**1.251,39**
4.01			**SEKRETARIAT DAERAH**	**7.250.000,00**	**90.725.912,00**	**83.475.912,00**	**1.251,39**
4.01	4.01.0.00.0.00.01.0000		**Sekretariat Daerah**	**7.250.000,00**	**90.725.912,00**	**83.475.912,00**	**1.251,39**
4.01	4.01.0.00.0.00.01.0000	4	PENDAPATAN DAERAH	7.250.000,00	90.725.912,00	83.475.912,00	1.251,39
4.01	4.01.0.00.0.00.01.0000	4.1	PENDAPATAN ASLI DAERAH (PAD)	7.250.000,00	90.725.912,00	83.475.912,00	1.251,39
4.01	4.01.0.00.0.00.01.0000	4.1.02	Retribusi Daerah	0,00	5.000.000,00	5.000.000,00	0,00
4.01	4.01.0.00.0.00.01.0000	4.1.04	Lain-lain PAD yang Sah	7.250.000,00	85.725.912,00	78.475.912,00	1.182,43
5			**UNSUR PENUNJANG URUSAN PEMERINTAHAN**	**2.071.483.782.144,00**	**2.146.682.474.967,00**	**75.198.692.823,00**	**103,63**
5.02			**KEUANGAN**	**2.071.483.782.144,00**	**2.146.682.474.967,00**	**75.198.692.823,00**	**103,63**
5.02	5.02.0.00.0.00.05.0000		**Badan Keuangan Daerah**	**2.071.483.782.144,00**	**2.146.682.474.967,00**	**75.198.692.823,00**	**103,63**

Kode			URUSAN PEMERINTAHAN DAERAH	JUMLAH (Rp)		BERTAMBAH / (BERKURANG)	
				ANGGARAN SETELAH PERUBAHAN	REALISASI	Rp	%
1			2	3	4	5	6
5.02	5.02.0.00.0.00.05.0000	4	PENDAPATAN DAERAH	2.071.483.782.144,00	2.146.682.474.967,00	75.198.692.823,00	103,63
5.02	5.02.0.00.0.00.05.0000	4.1	PENDAPATAN ASLI DAERAH (PAD)	346.601.012.554,00	380.464.991.043,00	33.863.978.489,00	109,77
5.02	5.02.0.00.0.00.05.0000	4.1.01	Pajak Daerah	320.268.063.000,00	344.155.093.130,00	23.887.030.130,00	107,46
5.02	5.02.0.00.0.00.05.0000	4.1.03	Hasil Pengelolaan Kekayaan Daerah yang Dipisahkan	21.512.296.254,00	23.207.593.833,00	1.695.297.579,00	107,88
5.02	5.02.0.00.0.00.05.0000	4.1.04	Lain-lain PAD yang Sah	4.820.653.300,00	13.102.304.080,00	8.281.650.780,00	271,80
5.02	5.02.0.00.0.00.05.0000	4.2	PENDAPATAN TRANSFER	1.724.882.769.590,00	1.766.217.483.924,00	41.334.714.334,00	102,40
5.02	5.02.0.00.0.00.05.0000	4.2.01	Pendapatan Transfer Pemerintah Pusat	1.606.617.652.000,00	1.615.476.476.723,00	8.858.824.723,00	100,55
5.02	5.02.0.00.0.00.05.0000	4.2.02	Pendapatan Transfer Antar Daerah	118.265.117.590,00	150.741.007.201,00	32.475.889.611,00	127,46
		5	Belanja	2.377.709.346.840,00	2.244.021.559.734,00	(133.687.787.106,00)	94,38
1			**URUSAN PEMERINTAHAN WAJIB YANG BERKAITAN DENGAN PELAYANAN DASAR**	**1.435.958.824.281,00**	**1.362.133.919.172,00**	**(73.824.905.109,00)**	**94,86**
1.01			**URUSAN PEMERINTAHAN BIDANG**	**821.797.011.204,00**	**790.178.784.575,00**	**(31.618.226.629,00)**	**96,15**
1.01	1.01.2.22.0.00.02.0000		**Dinas Pendidikan dan Kebudayaan**	**821.797.011.204,00**	**790.178.784.575,00**	**(31.618.226.629,00)**	**96,15**
1.01	1.01.2.22.0.00.02.0000	5	BELANJA DAERAH	821.797.011.204,00	790.178.784.575,00	(31.618.226.629,00)	96,15
1.01	1.01.2.22.0.00.02.0000	5.1	BELANJA OPERASI	796.779.602.654,00	765.321.884.968,00	(31.457.717.686,00)	96,05
1.01	1.01.2.22.0.00.02.0000	5.1.01	Belanja Pegawai	651.013.560.361,00	621.216.129.155,00	(29.797.431.206,00)	95,42
1.01	1.01.2.22.0.00.02.0000	5.1.02	Belanja Barang dan Jasa	105.650.242.293,00	104.022.515.681,00	(1.627.726.612,00)	98,46
1.01	1.01.2.22.0.00.02.0000	5.1.05	Belanja Hibah	40.115.800.000,00	40.083.240.132,00	(32.559.868,00)	99,92
1.01	1.01.2.22.0.00.02.0000	5.2	BELANJA MODAL	25.017.408.550,00	24.856.899.607,00	(160.508.943,00)	99,36
1.01	1.01.2.22.0.00.02.0000	5.2.02	Belanja Modal Peralatan dan Mesin	11.230.578.600,00	11.107.218.507,00	(123.360.093,00)	98,90
1.01	1.01.2.22.0.00.02.0000	5.2.03	Belanja Modal Gedung dan Bangunan	5.215.000.000,00	5.180.461.400,00	(34.538.600,00)	99,34
1.01	1.01.2.22.0.00.02.0000	5.2.05	Belanja Modal Aset Tetap Lainnya	8.571.829.950,00	8.569.219.700,00	(2.610.250,00)	99,97
1.02			**URUSAN PEMERINTAHAN BIDANG KESEHATAN**	**410.963.728.232,00**	**382.892.275.454,00**	**(28.071.452.778,00)**	**93,17**
1.02	1.02.0.00.0.00.01.0000		**Dinas Kesehatan**	**217.000.301.451,00**	**206.310.146.411,00**	**(10.690.155.040,00)**	**95,07**
1.02	1.02.0.00.0.00.01.0000	5	BELANJA DAERAH	217.000.301.451,00	206.310.146.411,00	(10.690.155.040,00)	95,07
1.02	1.02.0.00.0.00.01.0000	5.1	BELANJA OPERASI	214.502.981.451,00	204.288.160.116,00	(10.214.821.335,00)	95,24
1.02	1.02.0.00.0.00.01.0000	5.1.01	Belanja Pegawai	129.905.407.274,00	125.485.172.015,00	(4.420.235.259,00)	96,60
1.02	1.02.0.00.0.00.01.0000	5.1.02	Belanja Barang dan Jasa	84.447.574.177,00	78.652.988.101,00	(5.794.586.076,00)	93,14
1.02	1.02.0.00.0.00.01.0000	5.1.05	Belanja Hibah	150.000.000,00	150.000.000,00	0,00	100,00
1.02	1.02.0.00.0.00.01.0000	5.2	BELANJA MODAL	2.497.320.000,00	2.021.986.295,00	(475.333.705,00)	80,97
1.02	1.02.0.00.0.00.01.0000	5.2.02	Belanja Modal Peralatan dan Mesin	132.200.000,00	130.956.700,00	(1.243.300,00)	99,06
1.02	1.02.0.00.0.00.01.0000	5.2.03	Belanja Modal Gedung dan Bangunan	2.364.120.000,00	1.890.074.595,00	(474.045.405,00)	79,95
1.02	1.02.0.00.0.00.01.0000	5.2.05	Belanja Modal Aset Tetap Lainnya	1.000.000,00	955.000,00	(45.000,00)	95,50
1.02	1.02.0.00.0.00.01.0022		**Puskesmas Karanganyar**	**4.285.935.683,00**	**3.750.416.560,00**	**(535.519.123,00)**	**87,51**
1.02	1.02.0.00.0.00.01.0022	5	BELANJA DAERAH	4.285.935.683,00	3.750.416.560,00	(535.519.123,00)	87,51
1.02	1.02.0.00.0.00.01.0022	5.1	BELANJA OPERASI	4.185.935.683,00	3.662.604.560,00	(523.331.123,00)	87,50
1.02	1.02.0.00.0.00.01.0022	5.1.01	Belanja Pegawai	1.776.877.000,00	1.625.629.295,00	(151.247.705,00)	91,49
1.02	1.02.0.00.0.00.01.0022	5.1.02	Belanja Barang dan Jasa	2.409.058.683,00	2.036.975.265,00	(372.083.418,00)	84,55
1.02	1.02.0.00.0.00.01.0022	5.2	BELANJA MODAL	100.000.000,00	87.812.000,00	(12.188.000,00)	87,81
1.02	1.02.0.00.0.00.01.0022	5.2.02	Belanja Modal Peralatan dan Mesin	100.000.000,00	87.812.000,00	(12.188.000,00)	87,81
1.02	1.02.0.00.0.00.01.0002		**Puskesmas Tasikmadu**	**3.019.327.750,00**	**2.733.296.295,00**	**(286.031.455,00)**	**90,53**
1.02	1.02.0.00.0.00.01.0002	5	BELANJA DAERAH	3.019.327.750,00	2.733.296.295,00	(286.031.455,00)	90,53
1.02	1.02.0.00.0.00.01.0002	5.1	BELANJA OPERASI	2.861.627.850,00	2.598.722.295,00	(262.905.555,00)	90,81
1.02	1.02.0.00.0.00.01.0002	5.1.01	Belanja Pegawai	1.200.423.872,00	1.118.924.056,00	(81.499.816,00)	93,21
1.02	1.02.0.00.0.00.01.0002	5.1.02	Belanja Barang dan Jasa	1.661.203.978,00	1.479.798.239,00	(181.405.739,00)	89,08
1.02	1.02.0.00.0.00.01.0002	5.2	BELANJA MODAL	157.699.900,00	134.574.000,00	(23.125.900,00)	85,34
1.02	1.02.0.00.0.00.01.0002	5.2.02	Belanja Modal Peralatan dan Mesin	157.699.900,00	134.574.000,00	(23.125.900,00)	85,34
1.02	1.02.0.00.0.00.01.0003		**Puskesmas Jaten I**	**2.953.757.103,00**	**2.755.981.249,00**	**(197.775.854,00)**	**93,30**
1.02	1.02.0.00.0.00.01.0003	5	BELANJA DAERAH	2.953.757.103,00	2.755.981.249,00	(197.775.854,00)	93,30
1.02	1.02.0.00.0.00.01.0003	5.1	BELANJA OPERASI	2.820.027.103,00	2.649.234.399,00	(170.792.704,00)	93,94
1.02	1.02.0.00.0.00.01.0003	5.1.01	Belanja Pegawai	1.323.900.000,00	1.255.193.356,00	(68.706.644,00)	94,81
1.02	1.02.0.00.0.00.01.0003	5.1.02	Belanja Barang dan Jasa	1.496.127.103,00	1.394.041.043,00	(102.086.060,00)	93,18
1.02	1.02.0.00.0.00.01.0003	5.2	BELANJA MODAL	133.730.000,00	106.746.850,00	(26.983.150,00)	79,82
1.02	1.02.0.00.0.00.01.0003	5.2.02	Belanja Modal Peralatan dan Mesin	133.730.000,00	106.746.850,00	(26.983.150,00)	79,82
1.02	1.02.0.00.0.00.01.0004		**Puskesmas Jaten II**	**2.108.613.573,00**	**1.950.779.993,00**	**(157.833.580,00)**	**92,51**
1.02	1.02.0.00.0.00.01.0004	5	BELANJA DAERAH	2.108.613.573,00	1.950.779.993,00	(157.833.580,00)	92,51
1.02	1.02.0.00.0.00.01.0004	5.1	BELANJA OPERASI	1.965.017.523,00	1.821.805.700,00	(143.211.823,00)	92,71
1.02	1.02.0.00.0.00.01.0004	5.1.01	Belanja Pegawai	719.080.519,00	712.041.962,00	(7.038.557,00)	99,02
1.02	1.02.0.00.0.00.01.0004	5.1.02	Belanja Barang dan Jasa	1.245.937.004,00	1.109.763.738,00	(136.173.266,00)	89,07
1.02	1.02.0.00.0.00.01.0004	5.2	BELANJA MODAL	143.596.050,00	128.974.293,00	(14.621.757,00)	89,82
1.02	1.02.0.00.0.00.01.0004	5.2.02	Belanja Modal Peralatan dan Mesin	143.596.050,00	128.974.293,00	(14.621.757,00)	89,82
1.02	1.02.0.00.0.00.01.0005		**Puskesmas Kebakkramat I**	**3.259.318.909,00**	**2.957.217.504,00**	**(302.101.405,00)**	**90,73**
1.02	1.02.0.00.0.00.01.0005	5	BELANJA DAERAH	3.259.318.909,00	2.957.217.504,00	(302.101.405,00)	90,73
1.02	1.02.0.00.0.00.01.0005	5.1	BELANJA OPERASI	3.068.264.209,00	2.845.206.504,00	(223.057.705,00)	92,73
1.02	1.02.0.00.0.00.01.0005	5.1.01	Belanja Pegawai	1.432.696.040,00	1.389.256.075,00	(43.439.965,00)	96,97
1.02	1.02.0.00.0.00.01.0005	5.1.02	Belanja Barang dan Jasa	1.635.568.169,00	1.455.950.429,00	(179.617.740,00)	89,02
1.02	1.02.0.00.0.00.01.0005	5.2	BELANJA MODAL	191.054.700,00	112.011.000,00	(79.043.700,00)	58,63
1.02	1.02.0.00.0.00.01.0005	5.2.02	Belanja Modal Peralatan dan Mesin	191.054.700,00	112.011.000,00	(79.043.700,00)	58,63
1.02	1.02.0.00.0.00.01.0006		**Puskesmas Kebakkramat II**	**2.296.982.711,00**	**2.041.043.007,00**	**(255.939.704,00)**	**88,86**
1.02	1.02.0.00.0.00.01.0006	5	BELANJA DAERAH	2.296.982.711,00	2.041.043.007,00	(255.939.704,00)	88,86
1.02	1.02.0.00.0.00.01.0006	5.1	BELANJA OPERASI	2.154.391.261,00	1.925.039.407,00	(229.351.854,00)	89,35
1.02	1.02.0.00.0.00.01.0006	5.1.01	Belanja Pegawai	930.176.640,00	833.821.935,00	(96.354.705,00)	89,64
1.02	1.02.0.00.0.00.01.0006	5.1.02	Belanja Barang dan Jasa	1.224.214.621,00	1.091.217.472,00	(132.997.149,00)	89,14
1.02	1.02.0.00.0.00.01.0006	5.2	BELANJA MODAL	142.591.450,00	116.003.600,00	(26.587.850,00)	81,35
1.02	1.02.0.00.0.00.01.0006	5.2.02	Belanja Modal Peralatan dan Mesin	142.591.450,00	116.003.600,00	(26.587.850,00)	81,35
1.02	1.02.0.00.0.00.01.0007		**Puskesmas Mojogedang I**	**3.168.427.681,00**	**3.014.022.566,00**	**(154.405.115,00)**	**95,13**
1.02	1.02.0.00.0.00.01.0007	5	BELANJA DAERAH	3.168.427.681,00	3.014.022.566,00	(154.405.115,00)	95,13
1.02	1.02.0.00.0.00.01.0007	5.1	BELANJA OPERASI	2.988.427.681,00	2.838.514.566,00	(149.913.115,00)	94,98
1.02	1.02.0.00.0.00.01.0007	5.1.01	Belanja Pegawai	1.385.700.000,00	1.361.496.083,00	(24.203.917,00)	98,25
1.02	1.02.0.00.0.00.01.0007	5.1.02	Belanja Barang dan Jasa	1.602.727.681,00	1.477.018.483,00	(125.709.198,00)	92,16
1.02	1.02.0.00.0.00.01.0007	5.2	BELANJA MODAL	180.000.000,00	175.508.000,00	(4.492.000,00)	97,50
1.02	1.02.0.00.0.00.01.0007	5.2.02	Belanja Modal Peralatan dan Mesin	180.000.000,00	175.508.000,00	(4.492.000,00)	97,50
1.02	1.02.0.00.0.00.01.0008		**Puskesmas Mojogedang II**	**2.719.575.353,00**	**2.503.552.876,00**	**(216.022.477,00)**	**92,06**
1.02	1.02.0.00.0.00.01.0008	5	BELANJA DAERAH	2.719.575.353,00	2.503.552.876,00	(216.022.477,00)	92,06
1.02	1.02.0.00.0.00.01.0008	5.1	BELANJA OPERASI	2.544.629.703,00	2.353.787.835,00	(190.841.868,00)	92,50
1.02	1.02.0.00.0.00.01.0008	5.1.01	Belanja Pegawai	1.207.417.057,00	1.137.754.567,00	(69.662.490,00)	94,23
1.02	1.02.0.00.0.00.01.0008	5.1.02	Belanja Barang dan Jasa	1.337.212.646,00	1.216.033.268,00	(121.179.378,00)	90,94
1.02	1.02.0.00.0.00.01.0008	5.2	BELANJA MODAL	174.945.650,00	149.765.041,00	(25.180.609,00)	85,61

Kode			URUSAN PEMERINTAHAN DAERAH	JUMLAH (Rp)		BERTAMBAH / (BERKURANG)	
				ANGGARAN SETELAH PERUBAHAN	REALISASI	Rp	%
1			2	3	4	5	6
1.02	1.02.0.00.0.00.01.0008	5.2.02	Belanja Modal Peralatan dan Mesin	174.945.650,00	149.765.041,00	(25.180.609,00)	85,61
1.02	1.02.0.00.0.00.01.0009		**Puskesmas Karangpandan**	**4.233.336.166,00**	**3.651.209.204,00**	**(582.126.962,00)**	**86,25**
1.02	1.02.0.00.0.00.01.0009	5	BELANJA DAERAH	4.233.336.166,00	3.651.209.204,00	(582.126.962,00)	86,25
1.02	1.02.0.00.0.00.01.0009	5.1	BELANJA OPERASI	4.021.466.416,00	3.511.553.329,00	(509.913.087,00)	87,32
1.02	1.02.0.00.0.00.01.0009	5.1.01	Belanja Pegawai	2.126.000.000,00	1.800.694.971,00	(325.305.029,00)	84,70
1.02	1.02.0.00.0.00.01.0009	5.1.02	Belanja Barang dan Jasa	1.895.466.416,00	1.710.858.358,00	(184.608.058,00)	90,26
1.02	1.02.0.00.0.00.01.0009	5.2	BELANJA MODAL	211.869.750,00	139.655.875,00	(72.213.875,00)	65,92
1.02	1.02.0.00.0.00.01.0009	5.2.02	Belanja Modal Peralatan dan Mesin	211.869.750,00	139.655.875,00	(72.213.875,00)	65,92
1.02	1.02.0.00.0.00.01.0010		**Puskesmas Matesih**	**4.234.653.895,00**	**3.785.428.857,00**	**(449.225.038,00)**	**89,39**
1.02	1.02.0.00.0.00.01.0010	5	BELANJA DAERAH	4.234.653.895,00	3.785.428.857,00	(449.225.038,00)	89,39
1.02	1.02.0.00.0.00.01.0010	5.1	BELANJA OPERASI	4.068.309.573,00	3.677.640.657,00	(390.668.916,00)	90,40
1.02	1.02.0.00.0.00.01.0010	5.1.01	Belanja Pegawai	1.872.024.049,00	1.779.675.841,00	(92.348.208,00)	95,07
1.02	1.02.0.00.0.00.01.0010	5.1.02	Belanja Barang dan Jasa	2.196.285.524,00	1.897.964.816,00	(298.320.708,00)	86,42
1.02	1.02.0.00.0.00.01.0010	5.2	BELANJA MODAL	166.344.322,00	107.788.200,00	(58.556.122,00)	64,80
1.02	1.02.0.00.0.00.01.0010	5.2.02	Belanja Modal Peralatan dan Mesin	166.344.322,00	107.788.200,00	(58.556.122,00)	64,80
1.02	1.02.0.00.0.00.01.0011		**Puskesmas Tawangmangu**	**3.788.541.415,00**	**3.478.450.173,00**	**(310.091.242,00)**	**91,82**
1.02	1.02.0.00.0.00.01.0011	5	BELANJA DAERAH	3.788.541.415,00	3.478.450.173,00	(310.091.242,00)	91,82
1.02	1.02.0.00.0.00.01.0011	5.1	BELANJA OPERASI	3.510.016.315,00	3.290.796.724,00	(219.219.591,00)	93,75
1.02	1.02.0.00.0.00.01.0011	5.1.01	Belanja Pegawai	1.583.855.059,00	1.544.768.525,00	(39.086.534,00)	97,53
1.02	1.02.0.00.0.00.01.0011	5.1.02	Belanja Barang dan Jasa	1.926.161.256,00	1.746.028.199,00	(180.133.057,00)	90,65
1.02	1.02.0.00.0.00.01.0011	5.2	BELANJA MODAL	278.525.100,00	187.653.449,00	(90.871.651,00)	67,37
1.02	1.02.0.00.0.00.01.0011	5.2.02	Belanja Modal Peralatan dan Mesin	278.525.100,00	187.653.449,00	(90.871.651,00)	67,37
1.02	1.02.0.00.0.00.01.0012		**Puskesmas Ngargoyoso**	**3.717.907.681,00**	**3.525.935.047,00**	**(191.972.634,00)**	**94,84**
1.02	1.02.0.00.0.00.01.0012	5	BELANJA DAERAH	3.717.907.681,00	3.525.935.047,00	(191.972.634,00)	94,84
1.02	1.02.0.00.0.00.01.0012	5.1	BELANJA OPERASI	3.595.849.231,00	3.442.710.182,00	(153.139.049,00)	95,74
1.02	1.02.0.00.0.00.01.0012	5.1.01	Belanja Pegawai	1.568.191.000,00	1.540.986.201,00	(27.204.799,00)	98,27
1.02	1.02.0.00.0.00.01.0012	5.1.02	Belanja Barang dan Jasa	2.027.658.231,00	1.901.723.981,00	(125.934.250,00)	93,79
1.02	1.02.0.00.0.00.01.0012	5.2	BELANJA MODAL	122.058.450,00	83.224.865,00	(38.833.585,00)	68,18
1.02	1.02.0.00.0.00.01.0012	5.2.02	Belanja Modal Peralatan dan Mesin	122.058.450,00	83.224.865,00	(38.833.585,00)	68,18
1.02	1.02.0.00.0.00.01.0013		**Puskesmas Jenawi**	**3.592.876.238,00**	**3.285.100.986,00**	**(307.775.252,00)**	**91,43**
1.02	1.02.0.00.0.00.01.0013	5	BELANJA DAERAH	3.592.876.238,00	3.285.100.986,00	(307.775.252,00)	91,43
1.02	1.02.0.00.0.00.01.0013	5.1	BELANJA OPERASI	3.392.876.238,00	3.104.110.986,00	(288.765.252,00)	91,49
1.02	1.02.0.00.0.00.01.0013	5.1.01	Belanja Pegawai	1.740.273.507,00	1.646.151.608,00	(94.121.899,00)	94,59
1.02	1.02.0.00.0.00.01.0013	5.1.02	Belanja Barang dan Jasa	1.652.602.731,00	1.457.959.378,00	(194.643.353,00)	88,22
1.02	1.02.0.00.0.00.01.0013	5.2	BELANJA MODAL	200.000.000,00	180.990.000,00	(19.010.000,00)	90,50
1.02	1.02.0.00.0.00.01.0013	5.2.02	Belanja Modal Peralatan dan Mesin	200.000.000,00	180.990.000,00	(19.010.000,00)	90,50
1.02	1.02.0.00.0.00.01.0014		**Puskesmas Kerjo**	**4.464.334.816,00**	**3.982.305.803,00**	**(482.029.013,00)**	**89,20**
1.02	1.02.0.00.0.00.01.0014	5	BELANJA DAERAH	4.464.334.816,00	3.982.305.803,00	(482.029.013,00)	89,20
1.02	1.02.0.00.0.00.01.0014	5.1	BELANJA OPERASI	4.169.334.816,00	3.746.158.703,00	(423.176.113,00)	89,85
1.02	1.02.0.00.0.00.01.0014	5.1.01	Belanja Pegawai	1.741.632.000,00	1.693.750.404,00	(47.881.596,00)	97,25
1.02	1.02.0.00.0.00.01.0014	5.1.02	Belanja Barang dan Jasa	2.427.702.816,00	2.052.408.299,00	(375.294.517,00)	84,54
1.02	1.02.0.00.0.00.01.0014	5.2	BELANJA MODAL	295.000.000,00	236.147.100,00	(58.852.900,00)	80,05
1.02	1.02.0.00.0.00.01.0014	5.2.02	Belanja Modal Peralatan dan Mesin	295.000.000,00	236.147.100,00	(58.852.900,00)	80,05
1.02	1.02.0.00.0.00.01.0015		**Puskesmas Colomadu I**	**2.495.048.872,00**	**2.359.587.248,00**	**(135.461.624,00)**	**94,57**
1.02	1.02.0.00.0.00.01.0015	5	BELANJA DAERAH	2.495.048.872,00	2.359.587.248,00	(135.461.624,00)	94,57
1.02	1.02.0.00.0.00.01.0015	5.1	BELANJA OPERASI	2.397.487.972,00	2.274.034.468,00	(123.453.504,00)	94,85
1.02	1.02.0.00.0.00.01.0015	5.1.01	Belanja Pegawai	1.023.360.000,00	952.513.950,00	(70.846.050,00)	93,08
1.02	1.02.0.00.0.00.01.0015	5.1.02	Belanja Barang dan Jasa	1.374.127.972,00	1.321.520.518,00	(52.607.454,00)	96,17
1.02	1.02.0.00.0.00.01.0015	5.2	BELANJA MODAL	97.560.900,00	85.552.780,00	(12.008.120,00)	87,69
1.02	1.02.0.00.0.00.01.0015	5.2.02	Belanja Modal Peralatan dan Mesin	97.560.900,00	85.552.780,00	(12.008.120,00)	87,69
1.02	1.02.0.00.0.00.01.0016		**Puskesmas Colomadu II**	**2.767.298.169,00**	**2.631.808.346,00**	**(135.489.823,00)**	**95,10**
1.02	1.02.0.00.0.00.01.0016	5	BELANJA DAERAH	2.767.298.169,00	2.631.808.346,00	(135.489.823,00)	95,10
1.02	1.02.0.00.0.00.01.0016	5.1	BELANJA OPERASI	2.588.639.819,00	2.456.274.407,00	(132.365.412,00)	94,89
1.02	1.02.0.00.0.00.01.0016	5.1.01	Belanja Pegawai	1.141.950.000,00	1.076.217.971,00	(65.732.029,00)	94,24
1.02	1.02.0.00.0.00.01.0016	5.1.02	Belanja Barang dan Jasa	1.446.689.819,00	1.380.056.436,00	(66.633.383,00)	95,39
1.02	1.02.0.00.0.00.01.0016	5.2	BELANJA MODAL	178.658.350,00	175.533.939,00	(3.124.411,00)	98,25
1.02	1.02.0.00.0.00.01.0016	5.2.02	Belanja Modal Peralatan dan Mesin	178.658.350,00	175.533.939,00	(3.124.411,00)	98,25
1.02	1.02.0.00.0.00.01.0017		**Puskesmas Gondangrejo**	**4.230.776.649,00**	**3.910.975.562,00**	**(319.801.087,00)**	**92,44**
1.02	1.02.0.00.0.00.01.0017	5	BELANJA DAERAH	4.230.776.649,00	3.910.975.562,00	(319.801.087,00)	92,44
1.02	1.02.0.00.0.00.01.0017	5.1	BELANJA OPERASI	3.862.276.649,00	3.578.838.321,00	(283.438.328,00)	92,66
1.02	1.02.0.00.0.00.01.0017	5.1.01	Belanja Pegawai	1.813.458.000,00	1.741.835.067,00	(71.622.933,00)	96,05
1.02	1.02.0.00.0.00.01.0017	5.1.02	Belanja Barang dan Jasa	2.048.818.649,00	1.837.003.254,00	(211.815.395,00)	89,66
1.02	1.02.0.00.0.00.01.0017	5.2	BELANJA MODAL	368.500.000,00	332.137.241,00	(36.362.759,00)	90,13
1.02	1.02.0.00.0.00.01.0017	5.2.02	Belanja Modal Peralatan dan Mesin	368.500.000,00	332.137.241,00	(36.362.759,00)	90,13
1.02	1.02.0.00.0.00.01.0018		**Puskesmas Jumapolo**	**3.604.649.819,00**	**3.357.994.403,00**	**(246.655.416,00)**	**93,16**
1.02	1.02.0.00.0.00.01.0018	5	BELANJA DAERAH	3.604.649.819,00	3.357.994.403,00	(246.655.416,00)	93,16
1.02	1.02.0.00.0.00.01.0018	5.1	BELANJA OPERASI	3.366.206.319,00	3.195.226.903,00	(170.979.416,00)	94,92
1.02	1.02.0.00.0.00.01.0018	5.1.01	Belanja Pegawai	1.535.117.000,00	1.505.492.012,00	(29.624.988,00)	98,07
1.02	1.02.0.00.0.00.01.0018	5.1.02	Belanja Barang dan Jasa	1.831.089.319,00	1.689.734.891,00	(141.354.428,00)	92,28
1.02	1.02.0.00.0.00.01.0018	5.2	BELANJA MODAL	238.443.500,00	162.767.500,00	(75.676.000,00)	68,26
1.02	1.02.0.00.0.00.01.0018	5.2.02	Belanja Modal Peralatan dan Mesin	238.443.500,00	162.767.500,00	(75.676.000,00)	68,26
1.02	1.02.0.00.0.00.01.0019		**Puskesmas Jatipuro**	**3.667.854.977,00**	**3.506.872.775,00**	**(160.982.202,00)**	**95,61**
1.02	1.02.0.00.0.00.01.0019	5	BELANJA DAERAH	3.667.854.977,00	3.506.872.775,00	(160.982.202,00)	95,61
1.02	1.02.0.00.0.00.01.0019	5.1	BELANJA OPERASI	3.343.040.602,00	3.209.552.252,00	(133.488.350,00)	96,01
1.02	1.02.0.00.0.00.01.0019	5.1.01	Belanja Pegawai	1.572.600.000,00	1.547.659.342,00	(24.940.658,00)	98,41
1.02	1.02.0.00.0.00.01.0019	5.1.02	Belanja Barang dan Jasa	1.770.440.602,00	1.661.892.910,00	(108.547.692,00)	93,87
1.02	1.02.0.00.0.00.01.0019	5.2	BELANJA MODAL	324.814.375,00	297.320.523,00	(27.493.852,00)	91,54
1.02	1.02.0.00.0.00.01.0019	5.2.02	Belanja Modal Peralatan dan Mesin	324.814.375,00	297.320.523,00	(27.493.852,00)	91,54
1.02	1.02.0.00.0.00.01.0020		**Puskesmas Jatiyoso**	**3.640.153.729,00**	**3.043.244.999,00**	**(596.908.730,00)**	**83,60**
1.02	1.02.0.00.0.00.01.0020	5	BELANJA DAERAH	3.640.153.729,00	3.043.244.999,00	(596.908.730,00)	83,60
1.02	1.02.0.00.0.00.01.0020	5.1	BELANJA OPERASI	3.336.040.429,00	2.898.509.999,00	(437.530.430,00)	86,88
1.02	1.02.0.00.0.00.01.0020	5.1.01	Belanja Pegawai	1.509.400.000,00	1.324.366.816,00	(185.033.184,00)	87,74
1.02	1.02.0.00.0.00.01.0020	5.1.02	Belanja Barang dan Jasa	1.826.640.429,00	1.574.143.183,00	(252.497.246,00)	86,18
1.02	1.02.0.00.0.00.01.0020	5.2	BELANJA MODAL	304.113.300,00	144.735.000,00	(159.378.300,00)	47,59
1.02	1.02.0.00.0.00.01.0020	5.2.02	Belanja Modal Peralatan dan Mesin	304.113.300,00	144.735.000,00	(159.378.300,00)	47,59
1.02	1.02.0.00.0.00.01.0021		**Puskesmas Jumantono**	**4.374.726.726,00**	**3.803.453.438,00**	**(571.273.288,00)**	**86,94**
1.02	1.02.0.00.0.00.01.0021	5	BELANJA DAERAH	4.374.726.726,00	3.803.453.438,00	(571.273.288,00)	86,94
1.02	1.02.0.00.0.00.01.0021	5.1	BELANJA OPERASI	4.177.325.226,00	3.666.859.438,00	(510.465.788,00)	87,78
1.02	1.02.0.00.0.00.01.0021	5.1.01	Belanja Pegawai	1.812.344.063,00	1.753.313.017,00	(59.031.046,00)	96,74

Kode			URUSAN PEMERINTAHAN DAERAH	JUMLAH (Rp)		BERTAMBAH / (BERKURANG)	
				ANGGARAN SETELAH PERUBAHAN	REALISASI	Rp	%
1			2	3	4	5	6
1.02	1.02.0.00.0.00.01.0021	5.1.02	Belanja Barang dan Jasa	2.364.981.163,00	1.913.546.421,00	(451.434.742,00)	80,91
1.02	1.02.0.00.0.00.01.0021	5.2	BELANJA MODAL	197.401.500,00	136.594.000,00	(60.807.500,00)	69,20
1.02	1.02.0.00.0.00.01.0021	5.2.02	Belanja Modal Peralatan dan Mesin	197.401.500,00	136.594.000,00	(60.807.500,00)	69,20
1.02	1.02.0.00.0.00.01.0001		**RSUD Kartini Karanganyar**	**120.407.384.766,00**	**109.949.023.026,00**	**(10.458.361.740,00)**	**91,31**
1.02	1.02.0.00.0.00.01.0001	5	BELANJA DAERAH	120.407.384.766,00	109.949.023.026,00	(10.458.361.740,00)	91,31
1.02	1.02.0.00.0.00.01.0001	5.1	BELANJA OPERASI	109.979.829.166,00	101.563.290.425,00	(8.416.538.741,00)	92,35
1.02	1.02.0.00.0.00.01.0001	5.1.01	Belanja Pegawai	31.946.550.208,00	31.425.150.993,00	(521.399.215,00)	98,37
1.02	1.02.0.00.0.00.01.0001	5.1.02	Belanja Barang dan Jasa	78.033.278.958,00	70.138.139.432,00	(7.895.139.526,00)	89,88
1.02	1.02.0.00.0.00.01.0001	5.2	BELANJA MODAL	10.427.555.600,00	8.385.732.601,00	(2.041.822.999,00)	80,42
1.02	1.02.0.00.0.00.01.0001	5.2.02	Belanja Modal Peralatan dan Mesin	9.790.555.600,00	8.092.724.414,00	(1.697.831.186,00)	82,66
1.02	1.02.0.00.0.00.01.0001	5.2.04	Belanja Modal Jalan, Jaringan, dan Irigasi	470.000.000,00	293.008.187,00	(176.991.813,00)	62,34
1.02	1.02.0.00.0.00.01.0001	5.2.05	Belanja Modal Aset Tetap Lainnya	167.000.000,00	0,00	(167.000.000,00)	0,00
1.02	1.02.0.00.0.00.01.0023		**UPT Laboratorium Kesehatan**	**675.295.750,00**	**372.253.713,00**	**(303.042.037,00)**	**55,12**
1.02	1.02.0.00.0.00.01.0023	5	BELANJA DAERAH	675.295.750,00	372.253.713,00	(303.042.037,00)	55,12
1.02	1.02.0.00.0.00.01.0023	5.1	BELANJA OPERASI	674.195.750,00	371.153.713,00	(303.042.037,00)	55,05
1.02	1.02.0.00.0.00.01.0023	5.1.02	Belanja Barang dan Jasa	674.195.750,00	371.153.713,00	(303.042.037,00)	55,05
1.02	1.02.0.00.0.00.01.0023	5.2	BELANJA MODAL	1.100.000,00	1.100.000,00	0,00	100,00
1.02	1.02.0.00.0.00.01.0023	5.2.02	Belanja Modal Peralatan dan Mesin	1.100.000,00	1.100.000,00	0,00	100,00
1.02	1.02.0.00.0.00.01.0024		**UPT Instalasi Perbekalan Farmasi**	**256.648.350,00**	**232.175.413,00**	**(24.472.937,00)**	**90,46**
1.02	1.02.0.00.0.00.01.0024	5	BELANJA DAERAH	256.648.350,00	232.175.413,00	(24.472.937,00)	90,46
1.02	1.02.0.00.0.00.01.0024	5.1	BELANJA OPERASI	256.648.350,00	232.175.413,00	(24.472.937,00)	90,46
1.02	1.02.0.00.0.00.01.0024	5.1.02	Belanja Barang dan Jasa	256.648.350,00	232.175.413,00	(24.472.937,00)	90,46
1.03			**URUSAN PEMERINTAHAN BIDANG PEKERJAAN UMUM DAN PENATAAN RUANG**	**170.225.245.699,00**	**159.187.767.471,00**	**(11.037.478.228,00)**	**93,52**
1.03	1.03.1.04.2.10.10.0000		**Dinas Pekerjaan Umum dan Perumahan Rakyat**	**170.225.245.699,00**	**159.187.767.471,00**	**(11.037.478.228,00)**	**93,52**
1.03	1.03.1.04.2.10.10.0000	5	BELANJA DAERAH	170.225.245.699,00	159.187.767.471,00	(11.037.478.228,00)	93,52
1.03	1.03.1.04.2.10.10.0000	5.1	BELANJA OPERASI	64.963.733.764,00	61.194.092.969,00	(3.769.640.795,00)	94,20
1.03	1.03.1.04.2.10.10.0000	5.1.01	Belanja Pegawai	19.766.330.732,00	18.331.373.400,00	(1.434.957.332,00)	92,74
1.03	1.03.1.04.2.10.10.0000	5.1.02	Belanja Barang dan Jasa	45.197.403.032,00	42.862.719.569,00	(2.334.683.463,00)	94,83
1.03	1.03.1.04.2.10.10.0000	5.2	BELANJA MODAL	105.261.511.935,00	97.993.674.502,00	(7.267.837.433,00)	93,10
1.03	1.03.1.04.2.10.10.0000	5.2.02	Belanja Modal Peralatan dan Mesin	1.025.474.600,00	906.802.900,00	(118.671.700,00)	88,43
1.03	1.03.1.04.2.10.10.0000	5.2.03	Belanja Modal Gedung dan Bangunan	4.836.667.000,00	4.491.274.615,00	(345.392.385,00)	92,86
1.03	1.03.1.04.2.10.10.0000	5.2.04	Belanja Modal Jalan, Jaringan, dan Irigasi	99.399.370.335,00	92.595.596.987,00	(6.803.773.348,00)	93,16
1.04			**URUSAN PEMERINTAHAN BIDANG PERUMAHAN DAN KAWASAN PERMUKIMAN**	**2.717.396.562,00**	**2.601.400.990,00**	**(115.995.572,00)**	**95,73**
1.04	1.03.1.04.2.10.10.0000		**Dinas Pekerjaan Umum dan Perumahan Rakyat**	**2.717.396.562,00**	**2.601.400.990,00**	**(115.995.572,00)**	**95,73**
1.04	1.03.1.04.2.10.10.0000	5	BELANJA DAERAH	2.717.396.562,00	2.601.400.990,00	(115.995.572,00)	95,73
1.04	1.03.1.04.2.10.10.0000	5.1	BELANJA OPERASI	2.717.396.562,00	2.601.400.990,00	(115.995.572,00)	95,73
1.04	1.03.1.04.2.10.10.0000	5.1.02	Belanja Barang dan Jasa	1.947.396.562,00	1.831.400.990,00	(115.995.572,00)	94,04
1.04	1.03.1.04.2.10.10.0000	5.1.06	Belanja Bantuan Sosial	770.000.000,00	770.000.000,00	0,00	100,00
1.05			**URUSAN PEMERINTAHAN BIDANG KETENTERAMAN DAN KETERTIBAN UMUM SERTA PERLINDUNGAN MASYARAKAT**	**18.746.863.558,00**	**16.811.812.856,00**	**(1.935.050.702,00)**	**89,68**
1.05	1.05.0.00.0.00.01.0000		**Satuan Polisi Pamong Praja**	**12.965.617.909,00**	**11.269.248.466,00**	**(1.696.369.443,00)**	**86,92**
1.05	1.05.0.00.0.00.01.0000	5	BELANJA DAERAH	12.965.617.909,00	11.269.248.466,00	(1.696.369.443,00)	86,92
1.05	1.05.0.00.0.00.01.0000	5.1	BELANJA OPERASI	12.626.397.609,00	10.957.182.306,00	(1.669.215.303,00)	86,78
1.05	1.05.0.00.0.00.01.0000	5.1.01	Belanja Pegawai	6.193.129.709,00	4.697.469.199,00	(1.495.660.510,00)	75,85
1.05	1.05.0.00.0.00.01.0000	5.1.02	Belanja Barang dan Jasa	6.433.267.900,00	6.259.713.107,00	(173.554.793,00)	97,30
1.05	1.05.0.00.0.00.01.0000	5.2	BELANJA MODAL	339.220.300,00	312.066.160,00	(27.154.140,00)	92,00
1.05	1.05.0.00.0.00.01.0000	5.2.02	Belanja Modal Peralatan dan Mesin	339.220.300,00	312.066.160,00	(27.154.140,00)	92,00
1.05	1.05.0.00.0.00.04.0000		**Badan Penanggulangan Bencana Daerah**	**5.781.245.649,00**	**5.542.564.390,00**	**(238.681.259,00)**	**95,87**
1.05	1.05.0.00.0.00.04.0000	5	BELANJA DAERAH	5.781.245.649,00	5.542.564.390,00	(238.681.259,00)	95,87
1.05	1.05.0.00.0.00.04.0000	5.1	BELANJA OPERASI	5.743.453.149,00	5.505.084.390,00	(238.368.759,00)	95,85
1.05	1.05.0.00.0.00.04.0000	5.1.01	Belanja Pegawai	2.337.330.149,00	2.161.254.584,00	(176.075.565,00)	92,47
1.05	1.05.0.00.0.00.04.0000	5.1.02	Belanja Barang dan Jasa	3.261.123.000,00	3.198.829.806,00	(62.293.194,00)	98,09
1.05	1.05.0.00.0.00.04.0000	5.1.05	Belanja Hibah	145.000.000,00	145.000.000,00	0,00	100,00
1.05	1.05.0.00.0.00.04.0000	5.2	BELANJA MODAL	37.792.500,00	37.480.000,00	(312.500,00)	99,17
1.05	1.05.0.00.0.00.04.0000	5.2.02	Belanja Modal Peralatan dan Mesin	27.792.500,00	27.480.000,00	(312.500,00)	98,88
1.05	1.05.0.00.0.00.04.0000	5.2.06	Belanja Modal Aset Lainnya	10.000.000,00	10.000.000,00	0,00	100,00
1.06			**URUSAN PEMERINTAHAN BIDANG SOSIAL**	**11.508.579.026,00**	**10.461.877.826,00**	**(1.046.701.200,00)**	**90,91**
1.06	1.06.0.00.0.00.01.0000		**Dinas Sosial**	**11.508.579.026,00**	**10.461.877.826,00**	**(1.046.701.200,00)**	**90,91**
1.06	1.06.0.00.0.00.01.0000	5	BELANJA DAERAH	11.508.579.026,00	10.461.877.826,00	(1.046.701.200,00)	90,91
1.06	1.06.0.00.0.00.01.0000	5.1	BELANJA OPERASI	11.344.154.026,00	10.301.358.826,00	(1.042.795.200,00)	90,81
1.06	1.06.0.00.0.00.01.0000	5.1.01	Belanja Pegawai	3.033.723.761,00	2.368.708.679,00	(665.015.082,00)	78,08
1.06	1.06.0.00.0.00.01.0000	5.1.02	Belanja Barang dan Jasa	3.535.430.265,00	3.239.475.875,00	(295.954.390,00)	91,63
1.06	1.06.0.00.0.00.01.0000	5.1.06	Belanja Bantuan Sosial	4.775.000.000,00	4.693.174.272,00	(81.825.728,00)	98,29
1.06	1.06.0.00.0.00.01.0000	5.2	BELANJA MODAL	164.425.000,00	160.519.000,00	(3.906.000,00)	97,62
1.06	1.06.0.00.0.00.01.0000	5.2.02	Belanja Modal Peralatan dan Mesin	164.425.000,00	160.519.000,00	(3.906.000,00)	97,62
2			**URUSAN PEMERINTAHAN WAJIB YANG TIDAK BERKAITAN DENGAN PELAYANAN DASAR**	**164.151.166.492,00**	**154.394.953.635,00**	**(9.756.212.857,00)**	**94,06**
2.07			**URUSAN PEMERINTAHAN BIDANG TENAGA KERJA**	**2.261.873.100,00**	**2.192.774.314,00**	**(69.098.786,00)**	**96,95**
2.07	3.30.2.07.3.31.09.0000		**Dinas Perdagangan, Perindustrian, dan Tenaga Kerja**	**2.261.873.100,00**	**2.192.774.314,00**	**(69.098.786,00)**	**96,95**
2.07	3.30.2.07.3.31.09.0000	5	BELANJA DAERAH	2.261.873.100,00	2.192.774.314,00	(69.098.786,00)	96,95
2.07	3.30.2.07.3.31.09.0000	5.1	BELANJA OPERASI	2.254.473.100,00	2.185.374.314,00	(69.098.786,00)	96,94
2.07	3.30.2.07.3.31.09.0000	5.1.02	Belanja Barang dan Jasa	2.254.473.100,00	2.185.374.314,00	(69.098.786,00)	96,94
2.07	3.30.2.07.3.31.09.0000	5.2	BELANJA MODAL	7.400.000,00	7.400.000,00	0,00	100,00
2.07	3.30.2.07.3.31.09.0000	5.2.02	Belanja Modal Peralatan dan Mesin	7.400.000,00	7.400.000,00	0,00	100,00
2.08			**URUSAN PEMERINTAHAN BIDANG PEMBERDAYAAN PEREMPUAN DAN PERLINDUNGAN ANAK**	**5.614.495.078,00**	**4.369.248.702,00**	**(1.245.246.376,00)**	**77,82**
2.08	2.08.2.14.0.00.02.0000		**Dinas Pemberdayaan Perempuan, Perlindungan Anak, Pengendalian Penduduk dan Keluarga Berencana**	**5.614.495.078,00**	**4.369.248.702,00**	**(1.245.246.376,00)**	**77,82**
2.08	2.08.2.14.0.00.02.0000	5	BELANJA DAERAH	5.614.495.078,00	4.369.248.702,00	(1.245.246.376,00)	77,82
2.08	2.08.2.14.0.00.02.0000	5.1	BELANJA OPERASI	5.578.358.078,00	4.333.211.702,00	(1.245.146.376,00)	77,68
2.08	2.08.2.14.0.00.02.0000	5.1.01	Belanja Pegawai	3.834.758.283,00	2.734.722.452,00	(1.100.035.831,00)	71,31
2.08	2.08.2.14.0.00.02.0000	5.1.02	Belanja Barang dan Jasa	1.743.599.795,00	1.598.489.250,00	(145.110.545,00)	91,68

Kode			URUSAN PEMERINTAHAN DAERAH	JUMLAH (Rp)		BERTAMBAH / (BERKURANG)	
				ANGGARAN SETELAH PERUBAHAN	REALISASI	Rp	%
1			2	3	4	5	6
2.08	2.08.2.14.0.00.02.0000	5.2	BELANJA MODAL	36.137.000,00	36.037.000,00	(100.000,00)	99,72
2.08	2.08.2.14.0.00.02.0000	5.2.02	Belanja Modal Peralatan dan Mesin	36.137.000,00	36.037.000,00	(100.000,00)	99,72
2.09			**URUSAN PEMERINTAHAN BIDANG PANGAN**	**195.988.000,00**	**192.780.966,00**	**(3.207.034,00)**	**98,36**
2.09	3.27.2.09.3.25.10.0000		**Dinas Pertanian, Pangan dan Perikanan**	**195.988.000,00**	**192.780.966,00**	**(3.207.034,00)**	**98,36**
2.09	3.27.2.09.3.25.10.0000	5	BELANJA DAERAH	195.988.000,00	192.780.966,00	(3.207.034,00)	98,36
2.09	3.27.2.09.3.25.10.0000	5.1	BELANJA OPERASI	195.988.000,00	192.780.966,00	(3.207.034,00)	98,36
2.09	3.27.2.09.3.25.10.0000	5.1.02	Belanja Barang dan Jasa	195.988.000,00	192.780.966,00	(3.207.034,00)	98,36
2.10			**URUSAN PEMERINTAHAN BIDANG PERTANAHAN**	**407.620.000,00**	**315.833.800,00**	**(91.786.200,00)**	**77,48**
2.10	1.03.1.04.2.10.10.0000		**Dinas Pekerjaan Umum dan Perumahan Rakyat**	**407.620.000,00**	**315.833.800,00**	**(91.786.200,00)**	**77,48**
2.10	1.03.1.04.2.10.10.0000	5	BELANJA DAERAH	407.620.000,00	315.833.800,00	(91.786.200,00)	77,48
2.10	1.03.1.04.2.10.10.0000	5.1	BELANJA OPERASI	407.620.000,00	315.833.800,00	(91.786.200,00)	77,48
2.10	1.03.1.04.2.10.10.0000	5.1.02	Belanja Barang dan Jasa	407.620.000,00	315.833.800,00	(91.786.200,00)	77,48
2.11			**URUSAN PEMERINTAHAN BIDANG LINGKUNGAN HIDUP**	**42.776.749.956,00**	**40.303.706.285,00**	**(2.473.043.671,00)**	**94,22**
2.11	2.11.3.28.0.00.02.0000		**Dinas Lingkungan Hidup**	**42.776.749.956,00**	**40.303.706.285,00**	**(2.473.043.671,00)**	**94,22**
2.11	2.11.3.28.0.00.02.0000	5	BELANJA DAERAH	42.776.749.956,00	40.303.706.285,00	(2.473.043.671,00)	94,22
2.11	2.11.3.28.0.00.02.0000	5.1	BELANJA OPERASI	17.955.524.956,00	17.095.474.495,00	(860.050.461,00)	95,21
2.11	2.11.3.28.0.00.02.0000	5.1.01	Belanja Pegawai	8.194.186.139,00	7.610.261.628,00	(583.924.511,00)	92,87
2.11	2.11.3.28.0.00.02.0000	5.1.02	Belanja Barang dan Jasa	9.761.338.817,00	9.485.212.867,00	(276.125.950,00)	97,17
2.11	2.11.3.28.0.00.02.0000	5.2	BELANJA MODAL	24.821.225.000,00	23.208.231.790,00	(1.612.993.210,00)	93,50
2.11	2.11.3.28.0.00.02.0000	5.2.01	Belanja Modal Tanah	2.271.000.000,00	2.175.000.000,00	(96.000.000,00)	95,77
2.11	2.11.3.28.0.00.02.0000	5.2.02	Belanja Modal Peralatan dan Mesin	13.750.225.000,00	13.089.125.524,00	(661.099.476,00)	95,19
2.11	2.11.3.28.0.00.02.0000	5.2.03	Belanja Modal Gedung dan Bangunan	7.400.000.000,00	6.568.413.858,00	(831.586.142,00)	88,76
2.11	2.11.3.28.0.00.02.0000	5.2.04	Belanja Modal Jalan, Jaringan, dan Irigasi	1.400.000.000,00	1.375.692.408,00	(24.307.592,00)	98,26
2.12			**URUSAN PEMERINTAHAN BIDANG ADMINISTRASI KEPENDUDUKAN DAN PENCATATAN SIPIL**	**7.605.357.714,00**	**6.784.423.641,00**	**(820.934.073,00)**	**89,21**
2.12	2.12.0.00.0.00.01.0000		**Dinas Kependudukan dan Pencatatan Sipil**	**7.605.357.714,00**	**6.784.423.641,00**	**(820.934.073,00)**	**89,21**
2.12	2.12.0.00.0.00.01.0000	5	BELANJA DAERAH	7.605.357.714,00	6.784.423.641,00	(820.934.073,00)	89,21
2.12	2.12.0.00.0.00.01.0000	5.1	BELANJA OPERASI	6.577.382.714,00	5.881.750.793,00	(695.631.921,00)	89,42
2.12	2.12.0.00.0.00.01.0000	5.1.01	Belanja Pegawai	3.861.894.964,00	3.262.037.720,00	(599.857.244,00)	84,47
2.12	2.12.0.00.0.00.01.0000	5.1.02	Belanja Barang dan Jasa	2.715.487.750,00	2.619.713.073,00	(95.774.677,00)	96,47
2.12	2.12.0.00.0.00.01.0000	5.2	BELANJA MODAL	1.027.975.000,00	902.672.848,00	(125.302.152,00)	87,81
2.12	2.12.0.00.0.00.01.0000	5.2.02	Belanja Modal Peralatan dan Mesin	977.975.000,00	853.362.848,00	(124.612.152,00)	87,26
2.12	2.12.0.00.0.00.01.0000	5.2.03	Belanja Modal Gedung dan Bangunan	50.000.000,00	49.310.000,00	(690.000,00)	98,62
2.13			**URUSAN PEMERINTAHAN BIDANG PEMBERDAYAAN MASYARAKAT DAN DESA**	**19.644.732.886,00**	**18.496.659.068,00**	**(1.148.073.818,00)**	**94,16**
2.13	2.13.0.00.0.00.01.0000		**Dinas Pemberdayaan Masyarakat Desa**	**19.644.732.886,00**	**18.496.659.068,00**	**(1.148.073.818,00)**	**94,16**
2.13	2.13.0.00.0.00.01.0000	5	BELANJA DAERAH	19.644.732.886,00	18.496.659.068,00	(1.148.073.818,00)	94,16
2.13	2.13.0.00.0.00.01.0000	5.1	BELANJA OPERASI	19.436.241.986,00	18.288.442.131,00	(1.147.799.855,00)	94,09
2.13	2.13.0.00.0.00.01.0000	5.1.01	Belanja Pegawai	5.143.333.478,00	4.619.608.536,00	(523.724.942,00)	89,82
2.13	2.13.0.00.0.00.01.0000	5.1.02	Belanja Barang dan Jasa	14.292.908.508,00	13.668.833.595,00	(624.074.913,00)	95,63
2.13	2.13.0.00.0.00.01.0000	5.2	BELANJA MODAL	208.490.900,00	208.216.937,00	(273.963,00)	99,87
2.13	2.13.0.00.0.00.01.0000	5.2.02	Belanja Modal Peralatan dan Mesin	208.490.900,00	208.216.937,00	(273.963,00)	99,87
2.14			**URUSAN PEMERINTAHAN BIDANG PENGENDALIAN PENDUDUK DAN KELUARGA BERENCANA**	**10.797.266.100,00**	**10.615.854.826,00**	**(181.411.274,00)**	**98,32**
2.14	2.08.2.14.0.00.02.0000		**Dinas Pemberdayaan Perempuan, Perlindungan Anak, Pengendalian Penduduk dan Keluarga Berencana**	**10.797.266.100,00**	**10.615.854.826,00**	**(181.411.274,00)**	**98,32**
2.14	2.08.2.14.0.00.02.0000	5	BELANJA DAERAH	10.797.266.100,00	10.615.854.826,00	(181.411.274,00)	98,32
2.14	2.08.2.14.0.00.02.0000	5.1	BELANJA OPERASI	10.752.403.600,00	10.570.992.326,00	(181.411.274,00)	98,31
2.14	2.08.2.14.0.00.02.0000	5.1.02	Belanja Barang dan Jasa	10.752.403.600,00	10.570.992.326,00	(181.411.274,00)	98,31
2.14	2.08.2.14.0.00.02.0000	5.2	BELANJA MODAL	44.862.500,00	44.862.500,00	0,00	100,00
2.14	2.08.2.14.0.00.02.0000	5.2.02	Belanja Modal Peralatan dan Mesin	44.862.500,00	44.862.500,00	0,00	100,00
2.15			**URUSAN PEMERINTAHAN BIDANG PERHUBUNGAN**	**17.183.477.084,00**	**15.989.622.153,00**	**(1.193.854.931,00)**	**93,05**
2.15	2.15.0.00.0.00.01.0000		**Dinas Perhubungan**	**17.183.477.084,00**	**15.989.622.153,00**	**(1.193.854.931,00)**	**93,05**
2.15	2.15.0.00.0.00.01.0000	5	BELANJA DAERAH	17.183.477.084,00	15.989.622.153,00	(1.193.854.931,00)	93,05
2.15	2.15.0.00.0.00.01.0000	5.1	BELANJA OPERASI	16.664.695.484,00	15.478.903.161,00	(1.185.792.323,00)	92,88
2.15	2.15.0.00.0.00.01.0000	5.1.01	Belanja Pegawai	6.355.852.525,00	5.442.533.762,00	(913.318.763,00)	85,63
2.15	2.15.0.00.0.00.01.0000	5.1.02	Belanja Barang dan Jasa	10.308.842.959,00	10.036.369.399,00	(272.473.560,00)	97,36
2.15	2.15.0.00.0.00.01.0000	5.2	BELANJA MODAL	518.781.600,00	510.718.992,00	(8.062.608,00)	98,45
2.15	2.15.0.00.0.00.01.0000	5.2.02	Belanja Modal Peralatan dan Mesin	322.514.600,00	318.150.894,00	(4.363.706,00)	98,65
2.15	2.15.0.00.0.00.01.0000	5.2.04	Belanja Modal Jalan, Jaringan, dan Irigasi	99.992.000,00	96.442.098,00	(3.549.902,00)	96,45
2.15	2.15.0.00.0.00.01.0000	5.2.06	Belanja Modal Aset Lainnya	96.275.000,00	96.126.000,00	(149.000,00)	99,85
2.16			**URUSAN PEMERINTAHAN BIDANG KOMUNIKASI DAN INFORMATIKA**	**11.982.424.537,00**	**11.000.999.999,00**	**(981.424.538,00)**	**91,81**
2.16	2.16.2.20.2.21.01.0000		**Dinas Komunikasi dan Informatika**	**11.982.424.537,00**	**11.000.999.999,00**	**(981.424.538,00)**	**91,81**
2.16	2.16.2.20.2.21.01.0000	5	BELANJA DAERAH	11.982.424.537,00	11.000.999.999,00	(981.424.538,00)	91,81
2.16	2.16.2.20.2.21.01.0000	5.1	BELANJA OPERASI	10.411.130.487,00	9.505.317.990,00	(905.812.497,00)	91,30
2.16	2.16.2.20.2.21.01.0000	5.1.01	Belanja Pegawai	5.497.887.080,00	4.633.782.801,00	(864.104.279,00)	84,28
2.16	2.16.2.20.2.21.01.0000	5.1.02	Belanja Barang dan Jasa	4.713.243.407,00	4.671.535.189,00	(41.708.218,00)	99,12
2.16	2.16.2.20.2.21.01.0000	5.1.05	Belanja Hibah	200.000.000,00	200.000.000,00	0,00	100,00
2.16	2.16.2.20.2.21.01.0000	5.2	BELANJA MODAL	1.571.294.050,00	1.495.682.009,00	(75.612.041,00)	95,19
2.16	2.16.2.20.2.21.01.0000	5.2.02	Belanja Modal Peralatan dan Mesin	1.471.294.050,00	1.446.222.550,00	(25.071.500,00)	98,30
2.16	2.16.2.20.2.21.01.0000	5.2.06	Belanja Modal Aset Lainnya	100.000.000,00	49.459.459,00	(50.540.541,00)	49,46
2.17			**URUSAN PEMERINTAHAN BIDANG KOPERASI, USAHA KECIL, DAN MENENGAH**	**13.926.357.451,00**	**13.442.561.921,00**	**(483.795.530,00)**	**96,53**
2.17	2.17.3.29.3.32.14.0000		**Dinas Koperasi, Usaha Kecil, Transmigrasi, Energi dan Sumber Daya Mineral**	**13.926.357.451,00**	**13.442.561.921,00**	**(483.795.530,00)**	**96,53**
2.17	2.17.3.29.3.32.14.0000	5	BELANJA DAERAH	13.926.357.451,00	13.442.561.921,00	(483.795.530,00)	96,53
2.17	2.17.3.29.3.32.14.0000	5.1	BELANJA OPERASI	13.846.657.451,00	13.364.238.921,00	(482.418.530,00)	96,52
2.17	2.17.3.29.3.32.14.0000	5.1.01	Belanja Pegawai	2.960.865.016,00	2.542.992.601,00	(417.872.415,00)	85,89
2.17	2.17.3.29.3.32.14.0000	5.1.02	Belanja Barang dan Jasa	3.953.292.435,00	3.903.746.320,00	(49.546.115,00)	98,75
2.17	2.17.3.29.3.32.14.0000	5.1.05	Belanja Hibah	6.932.500.000,00	6.917.500.000,00	(15.000.000,00)	99,78
2.17	2.17.3.29.3.32.14.0000	5.2	BELANJA MODAL	79.700.000,00	78.323.000,00	(1.377.000,00)	98,27
2.17	2.17.3.29.3.32.14.0000	5.2.02	Belanja Modal Peralatan dan Mesin	79.700.000,00	78.323.000,00	(1.377.000,00)	98,27

Kode			URUSAN PEMERINTAHAN DAERAH	JUMLAH (Rp)		BERTAMBAH / (BERKURANG)	
				ANGGARAN SETELAH PERUBAHAN	REALISASI	Rp	%
1			2	3	4	5	6
2.18			**URUSAN PEMERINTAHAN BIDANG PENANAMAN MODAL**	**7.187.911.734,00**	**6.931.724.203,00**	**(256.187.531,00)**	**96,44**
2.18	2.18.0.00.0.00.01.0000		**Dinas Penanaman Modal dan Pelayanan Terpadu Satu Pintu**	**7.187.911.734,00**	**6.931.724.203,00**	**(256.187.531,00)**	**96,44**
2.18	2.18.0.00.0.00.01.0000	5	BELANJA DAERAH	7.187.911.734,00	6.931.724.203,00	(256.187.531,00)	96,44
2.18	2.18.0.00.0.00.01.0000	5.1	BELANJA OPERASI	7.016.999.234,00	6.762.242.703,00	(254.756.531,00)	96,37
2.18	2.18.0.00.0.00.01.0000	5.1.01	Belanja Pegawai	4.743.107.834,00	4.521.995.668,00	(221.112.166,00)	95,34
2.18	2.18.0.00.0.00.01.0000	5.1.02	Belanja Barang dan Jasa	2.273.891.400,00	2.240.247.035,00	(33.644.365,00)	98,52
2.18	2.18.0.00.0.00.01.0000	5.2	BELANJA MODAL	170.912.500,00	169.481.500,00	(1.431.000,00)	99,16
2.18	2.18.0.00.0.00.01.0000	5.2.02	Belanja Modal Peralatan dan Mesin	170.912.500,00	169.481.500,00	(1.431.000,00)	99,16
2.19			**URUSAN PEMERINTAHAN BIDANG KEPEMUDAAN DAN OLAHRAGA**	**13.198.234.000,00**	**13.168.781.400,00**	**(29.452.600,00)**	**99,78**
2.19	3.26.2.19.0.00.02.0000		**Dinas Pariwisata, Pemuda dan Olahraga**	**13.198.234.000,00**	**13.168.781.400,00**	**(29.452.600,00)**	**99,78**
2.19	3.26.2.19.0.00.02.0000	5	BELANJA DAERAH	13.198.234.000,00	13.168.781.400,00	(29.452.600,00)	99,78
2.19	3.26.2.19.0.00.02.0000	5.1	BELANJA OPERASI	13.198.234.000,00	13.168.781.400,00	(29.452.600,00)	99,78
2.19	3.26.2.19.0.00.02.0000	5.1.02	Belanja Barang dan Jasa	2.633.234.000,00	2.603.781.400,00	(29.452.600,00)	98,88
2.19	3.26.2.19.0.00.02.0000	5.1.05	Belanja Hibah	10.565.000.000,00	10.565.000.000,00	0,00	100,00
2.20			**URUSAN PEMERINTAHAN BIDANG STATISTIK**	**43.235.000,00**	**42.737.600,00**	**(497.400,00)**	**98,85**
2.20	2.16.2.20.2.21.01.0000		**Dinas Komunikasi dan Informatika**	**43.235.000,00**	**42.737.600,00**	**(497.400,00)**	**98,85**
2.20	2.16.2.20.2.21.01.0000	5	BELANJA DAERAH	43.235.000,00	42.737.600,00	(497.400,00)	98,85
2.20	2.16.2.20.2.21.01.0000	5.1	BELANJA OPERASI	43.235.000,00	42.737.600,00	(497.400,00)	98,85
2.20	2.16.2.20.2.21.01.0000	5.1.02	Belanja Barang dan Jasa	43.235.000,00	42.737.600,00	(497.400,00)	98,85
2.21			**URUSAN PEMERINTAHAN BIDANG**	**188.000.000,00**	**185.471.250,00**	**(2.528.750,00)**	**98,65**
2.21	2.16.2.20.2.21.01.0000		**Dinas Komunikasi dan Informatika**	**188.000.000,00**	**185.471.250,00**	**(2.528.750,00)**	**98,65**
2.21	2.16.2.20.2.21.01.0000	5	BELANJA DAERAH	188.000.000,00	185.471.250,00	(2.528.750,00)	98,65
2.21	2.16.2.20.2.21.01.0000	5.1	BELANJA OPERASI	188.000.000,00	185.471.250,00	(2.528.750,00)	98,65
2.21	2.16.2.20.2.21.01.0000	5.1.02	Belanja Barang dan Jasa	188.000.000,00	185.471.250,00	(2.528.750,00)	98,65
2.22			**URUSAN PEMERINTAHAN BIDANG KEBUDAYAAN**	**4.849.488.000,00**	**4.756.638.400,00**	**(92.849.600,00)**	**98,09**
2.22	1.01.2.22.0.00.02.0000		**Dinas Pendidikan dan Kebudayaan**	**4.849.488.000,00**	**4.756.638.400,00**	**(92.849.600,00)**	**98,09**
2.22	1.01.2.22.0.00.02.0000	5	BELANJA DAERAH	4.849.488.000,00	4.756.638.400,00	(92.849.600,00)	98,09
2.22	1.01.2.22.0.00.02.0000	5.1	BELANJA OPERASI	4.849.488.000,00	4.756.638.400,00	(92.849.600,00)	98,09
2.22	1.01.2.22.0.00.02.0000	5.1.02	Belanja Barang dan Jasa	2.949.488.000,00	2.871.638.400,00	(77.849.600,00)	97,36
2.22	1.01.2.22.0.00.02.0000	5.1.05	Belanja Hibah	1.900.000.000,00	1.885.000.000,00	(15.000.000,00)	99,21
2.23			**URUSAN PEMERINTAHAN BIDANG PERPUSTAKAAN**	**6.176.700.452,00**	**5.496.677.157,00**	**(680.023.295,00)**	**88,99**
2.23	2.23.2.24.0.00.02.0000		**Dinas Kearsipan dan Perpustakaan**	**6.176.700.452,00**	**5.496.677.157,00**	**(680.023.295,00)**	**88,99**
2.23	2.23.2.24.0.00.02.0000	5	BELANJA DAERAH	6.176.700.452,00	5.496.677.157,00	(680.023.295,00)	88,99
2.23	2.23.2.24.0.00.02.0000	5.1	BELANJA OPERASI	5.988.482.952,00	5.311.827.157,00	(676.655.795,00)	88,70
2.23	2.23.2.24.0.00.02.0000	5.1.01	Belanja Pegawai	3.730.045.342,00	3.123.972.832,00	(606.072.510,00)	83,75
2.23	2.23.2.24.0.00.02.0000	5.1.02	Belanja Barang dan Jasa	2.258.437.610,00	2.187.854.325,00	(70.583.285,00)	96,87
2.23	2.23.2.24.0.00.02.0000	5.2	BELANJA MODAL	188.217.500,00	184.850.000,00	(3.367.500,00)	98,21
2.23	2.23.2.24.0.00.02.0000	5.2.02	Belanja Modal Peralatan dan Mesin	77.417.500,00	76.700.000,00	(717.500,00)	99,07
2.23	2.23.2.24.0.00.02.0000	5.2.05	Belanja Modal Aset Tetap Lainnya	110.800.000,00	108.150.000,00	(2.650.000,00)	97,61
2.24			**URUSAN PEMERINTAHAN BIDANG KEARSIPAN**	**111.255.400,00**	**108.457.950,00**	**(2.797.450,00)**	**97,49**
2.24	2.23.2.24.0.00.02.0000		**Dinas Kearsipan dan Perpustakaan**	**111.255.400,00**	**108.457.950,00**	**(2.797.450,00)**	**97,49**
2.24	2.23.2.24.0.00.02.0000	5	BELANJA DAERAH	111.255.400,00	108.457.950,00	(2.797.450,00)	97,49
2.24	2.23.2.24.0.00.02.0000	5.1	BELANJA OPERASI	96.255.400,00	93.957.950,00	(2.297.450,00)	97,61
2.24	2.23.2.24.0.00.02.0000	5.1.02	Belanja Barang dan Jasa	96.255.400,00	93.957.950,00	(2.297.450,00)	97,61
2.24	2.23.2.24.0.00.02.0000	5.2	BELANJA MODAL	15.000.000,00	14.500.000,00	(500.000,00)	96,67
2.24	2.23.2.24.0.00.02.0000	5.2.02	Belanja Modal Peralatan dan Mesin	15.000.000,00	14.500.000,00	(500.000,00)	96,67
3			**URUSAN PEMERINTAHAN PILIHAN**	**67.482.537.244,00**	**64.215.131.325,00**	**(3.267.405.919,00)**	**95,16**
3.25			**URUSAN PEMERINTAHAN BIDANG KELAUTAN DAN PERIKANAN**	**524.455.125,00**	**523.759.125,00**	**(696.000,00)**	**99,87**
3.25	3.27.2.09.3.25.10.0000		**Dinas Pertanian, Pangan dan Perikanan**	**524.455.125,00**	**523.759.125,00**	**(696.000,00)**	**99,87**
3.25	3.27.2.09.3.25.10.0000	5	BELANJA DAERAH	524.455.125,00	523.759.125,00	(696.000,00)	99,87
3.25	3.27.2.09.3.25.10.0000	5.1	BELANJA OPERASI	524.455.125,00	523.759.125,00	(696.000,00)	99,87
3.25	3.27.2.09.3.25.10.0000	5.1.02	Belanja Barang dan Jasa	164.455.125,00	163.759.125,00	(696.000,00)	99,58
3.25	3.27.2.09.3.25.10.0000	5.1.05	Belanja Hibah	360.000.000,00	360.000.000,00	0,00	100,00
3.26			**URUSAN PEMERINTAHAN BIDANG**	**7.486.271.377,00**	**7.116.877.386,00**	**(369.393.991,00)**	**95,07**
3.26	3.26.2.19.0.00.02.0000		**Dinas Pariwisata, Pemuda dan Olahraga**	**7.486.271.377,00**	**7.116.877.386,00**	**(369.393.991,00)**	**95,07**
3.26	3.26.2.19.0.00.02.0000	5	BELANJA DAERAH	7.486.271.377,00	7.116.877.386,00	(369.393.991,00)	95,07
3.26	3.26.2.19.0.00.02.0000	5.1	BELANJA OPERASI	7.232.604.077,00	6.864.937.086,00	(367.666.991,00)	94,92
3.26	3.26.2.19.0.00.02.0000	5.1.01	Belanja Pegawai	3.825.245.627,00	3.559.835.185,00	(265.410.442,00)	93,06
3.26	3.26.2.19.0.00.02.0000	5.1.02	Belanja Barang dan Jasa	3.117.358.450,00	3.015.101.901,00	(102.256.549,00)	96,72
3.26	3.26.2.19.0.00.02.0000	5.1.05	Belanja Hibah	290.000.000,00	290.000.000,00	0,00	100,00
3.26	3.26.2.19.0.00.02.0000	5.2	BELANJA MODAL	253.667.300,00	251.940.300,00	(1.727.000,00)	99,32
3.26	3.26.2.19.0.00.02.0000	5.2.02	Belanja Modal Peralatan dan Mesin	73.667.300,00	73.667.300,00	0,00	100,00
3.26	3.26.2.19.0.00.02.0000	5.2.03	Belanja Modal Gedung dan Bangunan	180.000.000,00	178.273.000,00	(1.727.000,00)	99,04
3.27			**URUSAN PEMERINTAHAN BIDANG PERTANIAN**	**40.578.916.970,00**	**39.188.151.614,00**	**(1.390.765.356,00)**	**96,57**
3.27	3.27.2.09.3.25.10.0000		**Dinas Pertanian, Pangan dan Perikanan**	**40.578.916.970,00**	**39.188.151.614,00**	**(1.390.765.356,00)**	**96,57**
3.27	3.27.2.09.3.25.10.0000	5	BELANJA DAERAH	40.578.916.970,00	39.188.151.614,00	(1.390.765.356,00)	96,57
3.27	3.27.2.09.3.25.10.0000	5.1	BELANJA OPERASI	40.388.114.470,00	38.998.283.779,00	(1.389.830.691,00)	96,56
3.27	3.27.2.09.3.25.10.0000	5.1.01	Belanja Pegawai	16.901.123.495,00	15.862.081.806,00	(1.039.041.689,00)	93,85
3.27	3.27.2.09.3.25.10.0000	5.1.02	Belanja Barang dan Jasa	3.372.413.475,00	3.323.883.837,00	(48.529.638,00)	98,56
3.27	3.27.2.09.3.25.10.0000	5.1.05	Belanja Hibah	20.114.577.500,00	19.812.318.136,00	(302.259.364,00)	98,50
3.27	3.27.2.09.3.25.10.0000	5.2	BELANJA MODAL	190.802.500,00	189.867.835,00	(934.665,00)	99,51
3.27	3.27.2.09.3.25.10.0000	5.2.02	Belanja Modal Peralatan dan Mesin	10.802.500,00	10.802.500,00	0,00	100,00
3.27	3.27.2.09.3.25.10.0000	5.2.03	Belanja Modal Gedung dan Bangunan	180.000.000,00	179.065.335,00	(934.665,00)	99,48
3.28			**URUSAN PEMERINTAHAN BIDANG**	**21.092.200,00**	**19.524.900,00**	**(1.567.300,00)**	**92,57**
3.28	2.11.3.28.0.00.02.0000		**Dinas Lingkungan Hidup**	**21.092.200,00**	**19.524.900,00**	**(1.567.300,00)**	**92,57**
3.28	2.11.3.28.0.00.02.0000	5	BELANJA DAERAH	21.092.200,00	19.524.900,00	(1.567.300,00)	92,57
3.28	2.11.3.28.0.00.02.0000	5.1	BELANJA OPERASI	21.092.200,00	19.524.900,00	(1.567.300,00)	92,57
3.28	2.11.3.28.0.00.02.0000	5.1.02	Belanja Barang dan Jasa	21.092.200,00	19.524.900,00	(1.567.300,00)	92,57
3.29			**URUSAN PEMERINTAHAN BIDANG ENERGI DAN SUMBER DAYA MINERAL**	**8.700.000,00**	**8.548.000,00**	**(152.000,00)**	**98,25**
3.29	2.17.3.29.3.32.14.0000		**Dinas Koperasi, Usaha Kecil, Transmigrasi, Energi dan Sumber Daya Mineral**	**8.700.000,00**	**8.548.000,00**	**(152.000,00)**	**98,25**

Kode			URUSAN PEMERINTAHAN DAERAH	JUMLAH (Rp)		BERTAMBAH / (BERKURANG)	
				ANGGARAN SETELAH PERUBAHAN	REALISASI	Rp	%
1			2	3	4	5	6
3.29	2.17.3.29.3.32.14.0000	5	BELANJA DAERAH	8.700.000,00	8.548.000,00	(152.000,00)	98,25
3.29	2.17.3.29.3.32.14.0000	5.1	BELANJA OPERASI	8.700.000,00	8.548.000,00	(152.000,00)	98,25
3.29	2.17.3.29.3.32.14.0000	5.1.02	Belanja Barang dan Jasa	8.700.000,00	8.548.000,00	(152.000,00)	98,25
3.30			**URUSAN PEMERINTAHAN BIDANG PERDAGANGAN**	**18.272.104.572,00**	**16.787.801.701,00**	**(1.484.302.871,00)**	**91,88**
3.30	3.30.2.07.3.31.09.0000		**Dinas Perdagangan, Perindustrian, dan Tenaga Kerja**	**18.272.104.572,00**	**16.787.801.701,00**	**(1.484.302.871,00)**	**91,88**
3.30	3.30.2.07.3.31.09.0000	5	BELANJA DAERAH	18.272.104.572,00	16.787.801.701,00	(1.484.302.871,00)	91,88
3.30	3.30.2.07.3.31.09.0000	5.1	BELANJA OPERASI	15.979.454.572,00	14.584.605.651,00	(1.394.848.921,00)	91,27
3.30	3.30.2.07.3.31.09.0000	5.1.01	Belanja Pegawai	9.422.284.222,00	8.104.600.912,00	(1.317.683.310,00)	86,02
3.30	3.30.2.07.3.31.09.0000	5.1.02	Belanja Barang dan Jasa	6.557.170.350,00	6.480.004.739,00	(77.165.611,00)	98,82
3.30	3.30.2.07.3.31.09.0000	5.2	BELANJA MODAL	2.292.650.000,00	2.203.196.050,00	(89.453.950,00)	96,10
3.30	3.30.2.07.3.31.09.0000	5.2.02	Belanja Modal Peralatan dan Mesin	439.650.000,00	433.554.050,00	(6.095.950,00)	98,61
3.30	3.30.2.07.3.31.09.0000	5.2.03	Belanja Modal Gedung dan Bangunan	1.853.000.000,00	1.769.642.000,00	(83.358.000,00)	95,50
3.31			**URUSAN PEMERINTAHAN BIDANG PERINDUSTRIAN**	**583.497.000,00**	**563.122.599,00**	**(20.374.401,00)**	**96,51**
3.31	3.30.2.07.3.31.09.0000		**Dinas Perdagangan, Perindustrian, dan Tenaga Kerja**	**583.497.000,00**	**563.122.599,00**	**(20.374.401,00)**	**96,51**
3.31	3.30.2.07.3.31.09.0000	5	BELANJA DAERAH	583.497.000,00	563.122.599,00	(20.374.401,00)	96,51
3.31	3.30.2.07.3.31.09.0000	5.1	BELANJA OPERASI	583.497.000,00	563.122.599,00	(20.374.401,00)	96,51
3.31	3.30.2.07.3.31.09.0000	5.1.02	Belanja Barang dan Jasa	583.497.000,00	563.122.599,00	(20.374.401,00)	96,51
3.32			**URUSAN PEMERINTAHAN BIDANG TRANSMIGRASI**	**7.500.000,00**	**7.346.000,00**	**(154.000,00)**	**97,95**
3.32	2.17.3.29.3.32.14.0000		**Dinas Koperasi, Usaha Kecil, Transmigrasi, Energi dan Sumber Daya Mineral**	**7.500.000,00**	**7.346.000,00**	**(154.000,00)**	**97,95**
3.32	2.17.3.29.3.32.14.0000	5	BELANJA DAERAH	7.500.000,00	7.346.000,00	(154.000,00)	97,95
3.32	2.17.3.29.3.32.14.0000	5.1	BELANJA OPERASI	7.500.000,00	7.346.000,00	(154.000,00)	97,95
3.32	2.17.3.29.3.32.14.0000	5.1.02	Belanja Barang dan Jasa	7.500.000,00	7.346.000,00	(154.000,00)	97,95
4			**UNSUR PENDUKUNG URUSAN PEMERINTAHAN**	**124.932.635.127,00**	**114.329.449.340,00**	**(10.603.185.787,00)**	**91,51**
4.01			**SEKRETARIAT DAERAH**	**51.425.861.920,00**	**48.973.581.948,00**	**(2.452.279.972,00)**	**95,23**
4.01	4.01.0.00.0.00.01.0000		**Sekretariat Daerah**	**51.425.861.920,00**	**48.973.581.948,00**	**(2.452.279.972,00)**	**95,23**
4.01	4.01.0.00.0.00.01.0000	5	BELANJA DAERAH	51.425.861.920,00	48.973.581.948,00	(2.452.279.972,00)	95,23
4.01	4.01.0.00.0.00.01.0000	5.1	BELANJA OPERASI	47.705.023.370,00	45.592.537.153,00	(2.112.486.217,00)	95,57
4.01	4.01.0.00.0.00.01.0000	5.1.01	Belanja Pegawai	19.827.349.232,00	18.594.299.294,00	(1.233.049.938,00)	93,78
4.01	4.01.0.00.0.00.01.0000	5.1.02	Belanja Barang dan Jasa	23.402.674.138,00	22.643.237.859,00	(759.436.279,00)	96,75
4.01	4.01.0.00.0.00.01.0000	5.1.05	Belanja Hibah	4.475.000.000,00	4.355.000.000,00	(120.000.000,00)	97,32
4.01	4.01.0.00.0.00.01.0000	5.2	BELANJA MODAL	3.720.838.550,00	3.381.044.795,00	(339.793.755,00)	90,87
4.01	4.01.0.00.0.00.01.0000	5.2.02	Belanja Modal Peralatan dan Mesin	3.690.838.550,00	3.351.194.795,00	(339.643.755,00)	90,80
4.01	4.01.0.00.0.00.01.0000	5.2.06	Belanja Modal Aset Lainnya	30.000.000,00	29.850.000,00	(150.000,00)	99,50
4.02			**SEKRETARIAT DPRD**	**73.506.773.207,00**	**65.355.867.392,00**	**(8.150.905.815,00)**	**88,91**
4.02	4.02.0.00.0.00.01.0000		**Sekretariat DPRD**	**73.506.773.207,00**	**65.355.867.392,00**	**(8.150.905.815,00)**	**88,91**
4.02	4.02.0.00.0.00.01.0000	5	BELANJA DAERAH	73.506.773.207,00	65.355.867.392,00	(8.150.905.815,00)	88,91
4.02	4.02.0.00.0.00.01.0000	5.1	BELANJA OPERASI	70.961.915.307,00	62.969.838.892,00	(7.992.076.415,00)	88,74
4.02	4.02.0.00.0.00.01.0000	5.1.01	Belanja Pegawai	34.426.345.445,00	30.504.264.000,00	(3.922.081.445,00)	88,61
4.02	4.02.0.00.0.00.01.0000	5.1.02	Belanja Barang dan Jasa	36.535.569.862,00	32.465.574.892,00	(4.069.994.970,00)	88,86
4.02	4.02.0.00.0.00.01.0000	5.2	BELANJA MODAL	2.544.857.900,00	2.386.028.500,00	(158.829.400,00)	93,76
4.02	4.02.0.00.0.00.01.0000	5.2.02	Belanja Modal Peralatan dan Mesin	2.539.857.900,00	2.382.655.000,00	(157.202.900,00)	93,81
4.02	4.02.0.00.0.00.01.0000	5.2.05	Belanja Modal Aset Tetap Lainnya	5.000.000,00	3.373.500,00	(1.626.500,00)	67,47
5			**UNSUR PENUNJANG URUSAN PEMERINTAHAN**	**463.581.899.095,00**	**439.514.329.876,00**	**(24.067.569.219,00)**	**94,81**
5.01			**PERENCANAAN**	**8.871.008.962,00**	**8.283.197.361,00**	**(587.811.601,00)**	**93,37**
5.01	5.01.5.05.0.00.02.0000		**Badan Perencanaan, Penelitian dan Pengembangan**	**8.871.008.962,00**	**8.283.197.361,00**	**(587.811.601,00)**	**93,37**
5.01	5.01.5.05.0.00.02.0000	5	BELANJA DAERAH	8.871.008.962,00	8.283.197.361,00	(587.811.601,00)	93,37
5.01	5.01.5.05.0.00.02.0000	5.1	BELANJA OPERASI	8.269.016.962,00	7.700.543.561,00	(568.473.401,00)	93,13
5.01	5.01.5.05.0.00.02.0000	5.1.01	Belanja Pegawai	5.131.035.962,00	4.631.872.406,00	(499.163.556,00)	90,27
5.01	5.01.5.05.0.00.02.0000	5.1.02	Belanja Barang dan Jasa	3.137.981.000,00	3.068.671.155,00	(69.309.845,00)	97,79
5.01	5.01.5.05.0.00.02.0000	5.2	BELANJA MODAL	601.992.000,00	582.653.800,00	(19.338.200,00)	96,79
5.01	5.01.5.05.0.00.02.0000	5.2.02	Belanja Modal Peralatan dan Mesin	601.992.000,00	582.653.800,00	(19.338.200,00)	96,79
5.02			**KEUANGAN**	**443.703.424.802,00**	**421.792.362.679,00**	**(21.911.062.123,00)**	**95,06**
5.02	5.02.0.00.0.00.05.0000		**Badan Keuangan Daerah**	**443.703.424.802,00**	**421.792.362.679,00**	**(21.911.062.123,00)**	**95,06**
5.02	5.02.0.00.0.00.05.0000	5	BELANJA DAERAH	443.703.424.802,00	421.792.362.679,00	(21.911.062.123,00)	95,06
5.02	5.02.0.00.0.00.05.0000	5.1	BELANJA OPERASI	80.990.256.402,00	75.476.813.049,00	(5.513.443.353,00)	93,19
5.02	5.02.0.00.0.00.05.0000	5.1.01	Belanja Pegawai	28.272.311.891,00	24.642.087.904,00	(3.630.223.987,00)	87,16
5.02	5.02.0.00.0.00.05.0000	5.1.02	Belanja Barang dan Jasa	52.163.869.511,00	50.286.107.645,00	(1.877.761.866,00)	96,40
5.02	5.02.0.00.0.00.05.0000	5.1.05	Belanja Hibah	554.075.000,00	548.617.500,00	(5.457.500,00)	99,02
5.02	5.02.0.00.0.00.05.0000	5.2	BELANJA MODAL	5.173.608.400,00	5.100.419.500,00	(73.188.900,00)	98,59
5.02	5.02.0.00.0.00.05.0000	5.2.02	Belanja Modal Peralatan dan Mesin	5.073.608.400,00	5.001.994.500,00	(71.613.900,00)	98,59
5.02	5.02.0.00.0.00.05.0000	5.2.04	Belanja Modal Jalan, Jaringan, dan Irigasi	100.000.000,00	98.425.000,00	(1.575.000,00)	98,43
5.02	5.02.0.00.0.00.05.0000	5.3	BELANJA TIDAK TERDUGA	7.752.533.000,00	1.480.450.000,00	(6.272.083.000,00)	19,10
5.02	5.02.0.00.0.00.05.0000	5.3.01	Belanja Tidak Terduga	7.752.533.000,00	1.480.450.000,00	(6.272.083.000,00)	19,10
5.02	5.02.0.00.0.00.05.0000	5.4	BELANJA TRANSFER	349.787.027.000,00	339.734.680.130,00	(10.052.346.870,00)	97,13
5.02	5.02.0.00.0.00.05.0000	5.4.01	Belanja Bagi Hasil	22.369.105.600,00	22.369.105.600,00	0,00	100,00
5.02	5.02.0.00.0.00.05.0000	5.4.02	Belanja Bantuan Keuangan	327.417.921.400,00	317.365.574.530,00	(10.052.346.870,00)	96,93
5.03			**KEPEGAWAIAN**	**8.471.053.926,00**	**7.160.248.678,00**	**(1.310.805.248,00)**	**84,53**
5.03	5.03.5.04.0.00.01.0000		**Badan Kepegawaian dan Pengembangan Sumber Daya Manusia**	**8.471.053.926,00**	**7.160.248.678,00**	**(1.310.805.248,00)**	**84,53**
5.03	5.03.5.04.0.00.01.0000	5	BELANJA DAERAH	8.471.053.926,00	7.160.248.678,00	(1.310.805.248,00)	84,53
5.03	5.03.5.04.0.00.01.0000	5.1	BELANJA OPERASI	8.471.053.926,00	7.160.248.678,00	(1.310.805.248,00)	84,53
5.03	5.03.5.04.0.00.01.0000	5.1.01	Belanja Pegawai	5.882.261.281,00	4.903.082.493,00	(979.178.788,00)	83,35
5.03	5.03.5.04.0.00.01.0000	5.1.02	Belanja Barang dan Jasa	2.588.792.645,00	2.257.166.185,00	(331.626.460,00)	87,19
5.04			**PENDIDIKAN DAN PELATIHAN**	**1.671.299.955,00**	**1.429.266.616,00**	**(242.033.339,00)**	**85,52**
5.04	5.03.5.04.0.00.01.0000		**Badan Kepegawaian dan Pengembangan Sumber Daya Manusia**	**1.671.299.955,00**	**1.429.266.616,00**	**(242.033.339,00)**	**85,52**
5.04	5.03.5.04.0.00.01.0000	5	BELANJA DAERAH	1.671.299.955,00	1.429.266.616,00	(242.033.339,00)	85,52
5.04	5.03.5.04.0.00.01.0000	5.1	BELANJA OPERASI	1.671.299.955,00	1.429.266.616,00	(242.033.339,00)	85,52
5.04	5.03.5.04.0.00.01.0000	5.1.02	Belanja Barang dan Jasa	1.671.299.955,00	1.429.266.616,00	(242.033.339,00)	85,52
5.05			**PENELITIAN DAN PENGEMBANGAN**	**865.111.450,00**	**849.254.542,00**	**(15.856.908,00)**	**98,17**
5.05	5.01.5.05.0.00.02.0000		**Badan Perencanaan, Penelitian dan Pengembangan**	**865.111.450,00**	**849.254.542,00**	**(15.856.908,00)**	**98,17**
5.05	5.01.5.05.0.00.02.0000	5	BELANJA DAERAH	865.111.450,00	849.254.542,00	(15.856.908,00)	98,17
5.05	5.01.5.05.0.00.02.0000	5.1	BELANJA OPERASI	815.111.450,00	801.474.542,00	(13.636.908,00)	98,33
5.05	5.01.5.05.0.00.02.0000	5.1.02	Belanja Barang dan Jasa	815.111.450,00	801.474.542,00	(13.636.908,00)	98,33

Kode			URUSAN PEMERINTAHAN DAERAH	JUMLAH (Rp)		BERTAMBAH / (BERKURANG)	
				ANGGARAN SETELAH PERUBAHAN	REALISASI	Rp	%
1			2	3	4	5	6
5.05	5.01.5.05.0.00.02.0000	5.2	BELANJA MODAL	50.000.000,00	47.780.000,00	(2.220.000,00)	95,56
5.05	5.01.5.05.0.00.02.0000	5.2.02	Belanja Modal Peralatan dan Mesin	50.000.000,00	47.780.000,00	(2.220.000,00)	95,56
6			**UNSUR PENGAWASAN URUSAN**	**21.550.651.827,00**	**18.119.859.873,00**	**(3.430.791.954,00)**	**84,08**
6.01			**INSPEKTORAT DAERAH**	**21.550.651.827,00**	**18.119.859.873,00**	**(3.430.791.954,00)**	**84,08**
6.01	6.01.0.00.0.00.01.0000		**Inspektorat Daerah**	**21.550.651.827,00**	**18.119.859.873,00**	**(3.430.791.954,00)**	**84,08**
6.01	6.01.0.00.0.00.01.0000	5	BELANJA DAERAH	21.550.651.827,00	18.119.859.873,00	(3.430.791.954,00)	84,08
6.01	6.01.0.00.0.00.01.0000	5.1	BELANJA OPERASI	16.196.607.712,00	13.077.355.628,00	(3.119.252.084,00)	80,74
6.01	6.01.0.00.0.00.01.0000	5.1.01	Belanja Pegawai	8.617.156.702,00	7.586.555.047,00	(1.030.601.655,00)	88,04
6.01	6.01.0.00.0.00.01.0000	5.1.02	Belanja Barang dan Jasa	7.579.451.010,00	5.490.800.581,00	(2.088.650.429,00)	72,44
6.01	6.01.0.00.0.00.01.0000	5.2	BELANJA MODAL	5.354.044.115,00	5.042.504.245,00	(311.539.870,00)	94,18
6.01	6.01.0.00.0.00.01.0000	5.2.02	Belanja Modal Peralatan dan Mesin	2.704.044.115,00	2.444.697.245,00	(259.346.870,00)	90,41
6.01	6.01.0.00.0.00.01.0000	5.2.03	Belanja Modal Gedung dan Bangunan	2.550.000.000,00	2.499.905.000,00	(50.095.000,00)	98,04
6.01	6.01.0.00.0.00.01.0000	5.2.06	Belanja Modal Aset Lainnya	100.000.000,00	97.902.000,00	(2.098.000,00)	97,90
7			**UNSUR KEWILAYAHAN**	**84.470.102.047,00**	**76.781.699.547,00**	**(7.688.402.500,00)**	**90,90**
7.01			**KECAMATAN**	**84.470.102.047,00**	**76.781.699.547,00**	**(7.688.402.500,00)**	**90,90**
7.01	7.01.0.00.0.00.13.0000		**Kecamatan Jatipuro**	**2.772.878.237,00**	**2.539.664.848,00**	**(233.213.389,00)**	**91,59**
7.01	7.01.0.00.0.00.13.0000	5	BELANJA DAERAH	2.772.878.237,00	2.539.664.848,00	(233.213.389,00)	91,59
7.01	7.01.0.00.0.00.13.0000	5.1	BELANJA OPERASI	2.703.640.737,00	2.470.427.348,00	(233.213.389,00)	91,37
7.01	7.01.0.00.0.00.13.0000	5.1.01	Belanja Pegawai	1.944.980.157,00	1.713.543.120,00	(231.437.037,00)	88,10
7.01	7.01.0.00.0.00.13.0000	5.1.02	Belanja Barang dan Jasa	758.660.580,00	756.884.228,00	(1.776.352,00)	99,77
7.01	7.01.0.00.0.00.13.0000	5.2	BELANJA MODAL	69.237.500,00	69.237.500,00	0,00	100,00
7.01	7.01.0.00.0.00.13.0000	5.2.02	Belanja Modal Peralatan dan Mesin	69.237.500,00	69.237.500,00	0,00	100,00
7.01	7.01.0.00.0.00.14.0000		**Kecamatan Jatiyoso**	**2.686.797.184,00**	**2.384.731.754,00**	**(302.065.430,00)**	**88,76**
7.01	7.01.0.00.0.00.14.0000	5	BELANJA DAERAH	2.686.797.184,00	2.384.731.754,00	(302.065.430,00)	88,76
7.01	7.01.0.00.0.00.14.0000	5.1	BELANJA OPERASI	2.476.634.684,00	2.175.251.392,00	(301.383.292,00)	87,83
7.01	7.01.0.00.0.00.14.0000	5.1.01	Belanja Pegawai	1.741.490.434,00	1.450.747.493,00	(290.742.941,00)	83,30
7.01	7.01.0.00.0.00.14.0000	5.1.02	Belanja Barang dan Jasa	735.144.250,00	724.503.899,00	(10.640.351,00)	98,55
7.01	7.01.0.00.0.00.14.0000	5.2	BELANJA MODAL	210.162.500,00	209.480.362,00	(682.138,00)	99,68
7.01	7.01.0.00.0.00.14.0000	5.2.02	Belanja Modal Peralatan dan Mesin	60.162.500,00	59.642.000,00	(520.500,00)	99,13
7.01	7.01.0.00.0.00.14.0000	5.2.03	Belanja Modal Gedung dan Bangunan	150.000.000,00	149.838.362,00	(161.638,00)	99,89
7.01	7.01.0.00.0.00.15.0000		**Kecamatan Jumantono**	**2.552.452.507,00**	**2.445.272.035,00**	**(107.180.472,00)**	**95,80**
7.01	7.01.0.00.0.00.15.0000	5	BELANJA DAERAH	2.552.452.507,00	2.445.272.035,00	(107.180.472,00)	95,80
7.01	7.01.0.00.0.00.15.0000	5.1	BELANJA OPERASI	2.509.627.507,00	2.402.447.035,00	(107.180.472,00)	95,73
7.01	7.01.0.00.0.00.15.0000	5.1.01	Belanja Pegawai	1.742.644.027,00	1.640.205.521,00	(102.438.506,00)	94,12
7.01	7.01.0.00.0.00.15.0000	5.1.02	Belanja Barang dan Jasa	766.983.480,00	762.241.514,00	(4.741.966,00)	99,38
7.01	7.01.0.00.0.00.15.0000	5.2	BELANJA MODAL	42.825.000,00	42.825.000,00	0,00	100,00
7.01	7.01.0.00.0.00.15.0000	5.2.02	Belanja Modal Peralatan dan Mesin	42.825.000,00	42.825.000,00	0,00	100,00
7.01	7.01.0.00.0.00.16.0000		**Kecamatan Jumapolo**	**2.385.414.136,00**	**1.998.140.586,00**	**(387.273.550,00)**	**83,76**
7.01	7.01.0.00.0.00.16.0000	5	BELANJA DAERAH	2.385.414.136,00	1.998.140.586,00	(387.273.550,00)	83,76
7.01	7.01.0.00.0.00.16.0000	5.1	BELANJA OPERASI	2.371.564.136,00	1.986.040.586,00	(385.523.550,00)	83,74
7.01	7.01.0.00.0.00.16.0000	5.1.01	Belanja Pegawai	1.813.076.336,00	1.447.986.075,00	(365.090.261,00)	79,86
7.01	7.01.0.00.0.00.16.0000	5.1.02	Belanja Barang dan Jasa	558.487.800,00	538.054.511,00	(20.433.289,00)	96,34
7.01	7.01.0.00.0.00.16.0000	5.2	BELANJA MODAL	13.850.000,00	12.100.000,00	(1.750.000,00)	87,36
7.01	7.01.0.00.0.00.16.0000	5.2.02	Belanja Modal Peralatan dan Mesin	13.850.000,00	12.100.000,00	(1.750.000,00)	87,36
7.01	7.01.0.00.0.00.17.0000		**Kecamatan Matesih**	**2.855.918.784,00**	**2.560.215.435,00**	**(295.703.349,00)**	**89,65**
7.01	7.01.0.00.0.00.17.0000	5	BELANJA DAERAH	2.855.918.784,00	2.560.215.435,00	(295.703.349,00)	89,65
7.01	7.01.0.00.0.00.17.0000	5.1	BELANJA OPERASI	2.799.918.784,00	2.504.541.935,00	(295.376.849,00)	89,45
7.01	7.01.0.00.0.00.17.0000	5.1.01	Belanja Pegawai	2.025.038.009,00	1.740.957.419,00	(284.080.590,00)	85,97
7.01	7.01.0.00.0.00.17.0000	5.1.02	Belanja Barang dan Jasa	774.880.775,00	763.584.516,00	(11.296.259,00)	98,54
7.01	7.01.0.00.0.00.17.0000	5.2	BELANJA MODAL	56.000.000,00	55.673.500,00	(326.500,00)	99,42
7.01	7.01.0.00.0.00.17.0000	5.2.02	Belanja Modal Peralatan dan Mesin	6.000.000,00	5.950.000,00	(50.000,00)	99,17
7.01	7.01.0.00.0.00.17.0000	5.2.03	Belanja Modal Gedung dan Bangunan	50.000.000,00	49.723.500,00	(276.500,00)	99,45
7.01	7.01.0.00.0.00.18.0000		**Kecamatan Tawangmangu**	**8.642.516.787,00**	**7.850.822.787,00**	**(791.694.000,00)**	**90,84**
7.01	7.01.0.00.0.00.18.0000	5	BELANJA DAERAH	8.642.516.787,00	7.850.822.787,00	(791.694.000,00)	90,84
7.01	7.01.0.00.0.00.18.0000	5.1	BELANJA OPERASI	6.089.516.787,00	5.301.149.407,00	(788.367.380,00)	87,05
7.01	7.01.0.00.0.00.18.0000	5.1.01	Belanja Pegawai	4.738.649.037,00	4.027.767.681,00	(710.881.356,00)	85,00
7.01	7.01.0.00.0.00.18.0000	5.1.02	Belanja Barang dan Jasa	1.350.867.750,00	1.273.381.726,00	(77.486.024,00)	94,26
7.01	7.01.0.00.0.00.18.0000	5.2	BELANJA MODAL	2.553.000.000,00	2.549.673.380,00	(3.326.620,00)	99,87
7.01	7.01.0.00.0.00.18.0000	5.2.02	Belanja Modal Peralatan dan Mesin	73.000.000,00	69.673.380,00	(3.326.620,00)	95,44
7.01	7.01.0.00.0.00.18.0000	5.2.03	Belanja Modal Gedung dan Bangunan	599.500.000,00	599.500.000,00	0,00	100,00
7.01	7.01.0.00.0.00.18.0000	5.2.04	Belanja Modal Jalan, Jaringan, dan Irigasi	1.880.500.000,00	1.880.500.000,00	0,00	100,00
7.01	7.01.0.00.0.00.19.0000		**Kecamatan Ngargoyoso**	**2.710.254.687,00**	**2.330.656.837,00**	**(379.597.850,00)**	**85,99**
7.01	7.01.0.00.0.00.19.0000	5	BELANJA DAERAH	2.710.254.687,00	2.330.656.837,00	(379.597.850,00)	85,99
7.01	7.01.0.00.0.00.19.0000	5.1	BELANJA OPERASI	2.689.329.687,00	2.310.256.837,00	(379.072.850,00)	85,90
7.01	7.01.0.00.0.00.19.0000	5.1.01	Belanja Pegawai	1.943.627.237,00	1.570.205.298,00	(373.421.939,00)	80,79
7.01	7.01.0.00.0.00.19.0000	5.1.02	Belanja Barang dan Jasa	745.702.450,00	740.051.539,00	(5.650.911,00)	99,24
7.01	7.01.0.00.0.00.19.0000	5.2	BELANJA MODAL	20.925.000,00	20.400.000,00	(525.000,00)	97,49
7.01	7.01.0.00.0.00.19.0000	5.2.02	Belanja Modal Peralatan dan Mesin	20.925.000,00	20.400.000,00	(525.000,00)	97,49
7.01	7.01.0.00.0.00.20.0000		**Kecamatan Karangpandan**	**2.729.127.590,00**	**2.384.656.270,00**	**(344.471.320,00)**	**87,38**
7.01	7.01.0.00.0.00.20.0000	5	BELANJA DAERAH	2.729.127.590,00	2.384.656.270,00	(344.471.320,00)	87,38
7.01	7.01.0.00.0.00.20.0000	5.1	BELANJA OPERASI	2.723.127.590,00	2.378.656.270,00	(344.471.320,00)	87,35
7.01	7.01.0.00.0.00.20.0000	5.1.01	Belanja Pegawai	2.006.729.390,00	1.669.808.784,00	(336.920.606,00)	83,21
7.01	7.01.0.00.0.00.20.0000	5.1.02	Belanja Barang dan Jasa	716.398.200,00	708.847.486,00	(7.550.714,00)	98,95
7.01	7.01.0.00.0.00.20.0000	5.2	BELANJA MODAL	6.000.000,00	6.000.000,00	0,00	100,00
7.01	7.01.0.00.0.00.20.0000	5.2.02	Belanja Modal Peralatan dan Mesin	6.000.000,00	6.000.000,00	0,00	100,00
7.01	7.01.0.00.0.00.21.0000		**Kecamatan Karanganyar**	**29.607.492.159,00**	**27.173.928.179,00**	**(2.433.563.980,00)**	**91,78**
7.01	7.01.0.00.0.00.21.0000	5	BELANJA DAERAH	29.607.492.159,00	27.173.928.179,00	(2.433.563.980,00)	91,78
7.01	7.01.0.00.0.00.21.0000	5.1	BELANJA OPERASI	16.539.102.159,00	14.110.783.479,00	(2.428.318.680,00)	85,32
7.01	7.01.0.00.0.00.21.0000	5.1.01	Belanja Pegawai	13.159.677.984,00	10.742.289.769,00	(2.417.388.215,00)	81,63
7.01	7.01.0.00.0.00.21.0000	5.1.02	Belanja Barang dan Jasa	3.379.424.175,00	3.368.493.710,00	(10.930.465,00)	99,68
7.01	7.01.0.00.0.00.21.0000	5.2	BELANJA MODAL	13.068.390.000,00	13.063.144.700,00	(5.245.300,00)	99,96
7.01	7.01.0.00.0.00.21.0000	5.2.02	Belanja Modal Peralatan dan Mesin	155.890.000,00	174.890.000,00	19.000.000,00	112,19
7.01	7.01.0.00.0.00.21.0000	5.2.03	Belanja Modal Gedung dan Bangunan	2.117.500.000,00	2.115.418.200,00	(2.081.800,00)	99,90
7.01	7.01.0.00.0.00.21.0000	5.2.04	Belanja Modal Jalan, Jaringan, dan Irigasi	10.795.000.000,00	10.772.836.500,00	(22.163.500,00)	99,79
7.01	7.01.0.00.0.00.22.0000		**Kecamatan Tasikmadu**	**2.768.176.092,00**	**2.467.234.234,00**	**(300.941.858,00)**	**89,13**
7.01	7.01.0.00.0.00.22.0000	5	BELANJA DAERAH	2.768.176.092,00	2.467.234.234,00	(300.941.858,00)	89,13
7.01	7.01.0.00.0.00.22.0000	5.1	BELANJA OPERASI	2.768.176.092,00	2.467.234.234,00	(300.941.858,00)	89,13
7.01	7.01.0.00.0.00.22.0000	5.1.01	Belanja Pegawai	2.060.474.392,00	1.765.364.800,00	(295.109.592,00)	85,68

Kode			URUSAN PEMERINTAHAN DAERAH	JUMLAH (Rp)		BERTAMBAH / (BERKURANG)	
				ANGGARAN SETELAH PERUBAHAN	REALISASI	Rp	%
1			2	3	4	5	6
7.01	7.01.0.00.0.00.22.0000	5.1.02	Belanja Barang dan Jasa	707.701.700,00	701.869.434,00	(5.832.266,00)	99,18
7.01	7.01.0.00.0.00.23.0000		**Kecamatan Jaten**	**3.003.044.690,00**	**2.737.992.952,00**	**(265.051.738,00)**	**91,17**
7.01	7.01.0.00.0.00.23.0000	5	BELANJA DAERAH	3.003.044.690,00	2.737.992.952,00	(265.051.738,00)	91,17
7.01	7.01.0.00.0.00.23.0000	5.1	BELANJA OPERASI	2.816.994.690,00	2.553.100.952,00	(263.893.738,00)	90,63
7.01	7.01.0.00.0.00.23.0000	5.1.01	Belanja Pegawai	2.023.913.890,00	1.781.864.288,00	(242.049.602,00)	88,04
7.01	7.01.0.00.0.00.23.0000	5.1.02	Belanja Barang dan Jasa	793.080.800,00	771.236.664,00	(21.844.136,00)	97,25
7.01	7.01.0.00.0.00.23.0000	5.2	BELANJA MODAL	186.050.000,00	184.892.000,00	(1.158.000,00)	99,38
7.01	7.01.0.00.0.00.23.0000	5.2.03	Belanja Modal Gedung dan Bangunan	186.050.000,00	184.892.000,00	(1.158.000,00)	99,38
7.01	7.01.0.00.0.00.24.0000		**Kecamatan Colomadu**	**3.150.909.987,00**	**2.751.654.241,00**	**(399.255.746,00)**	**87,33**
7.01	7.01.0.00.0.00.24.0000	5	BELANJA DAERAH	3.150.909.987,00	2.751.654.241,00	(399.255.746,00)	87,33
7.01	7.01.0.00.0.00.24.0000	5.1	BELANJA OPERASI	3.145.709.987,00	2.746.554.241,00	(399.155.746,00)	87,31
7.01	7.01.0.00.0.00.24.0000	5.1.01	Belanja Pegawai	2.420.552.387,00	2.028.060.677,00	(392.491.710,00)	83,79
7.01	7.01.0.00.0.00.24.0000	5.1.02	Belanja Barang dan Jasa	725.157.600,00	718.493.564,00	(6.664.036,00)	99,08
7.01	7.01.0.00.0.00.24.0000	5.2	BELANJA MODAL	5.200.000,00	5.100.000,00	(100.000,00)	98,08
7.01	7.01.0.00.0.00.24.0000	5.2.02	Belanja Modal Peralatan dan Mesin	5.200.000,00	5.100.000,00	(100.000,00)	98,08
7.01	7.01.0.00.0.00.25.0000		**Kecamatan Gondangrejo**	**2.782.146.129,00**	**2.638.219.916,00**	**(143.926.213,00)**	**94,83**
7.01	7.01.0.00.0.00.25.0000	5	BELANJA DAERAH	2.782.146.129,00	2.638.219.916,00	(143.926.213,00)	94,83
7.01	7.01.0.00.0.00.25.0000	5.1	BELANJA OPERASI	2.759.021.129,00	2.615.119.916,00	(143.901.213,00)	94,78
7.01	7.01.0.00.0.00.25.0000	5.1.01	Belanja Pegawai	2.042.306.129,00	1.899.627.962,00	(142.678.167,00)	93,01
7.01	7.01.0.00.0.00.25.0000	5.1.02	Belanja Barang dan Jasa	716.715.000,00	715.491.954,00	(1.223.046,00)	99,83
7.01	7.01.0.00.0.00.25.0000	5.2	BELANJA MODAL	23.125.000,00	23.100.000,00	(25.000,00)	99,89
7.01	7.01.0.00.0.00.25.0000	5.2.02	Belanja Modal Peralatan dan Mesin	23.125.000,00	23.100.000,00	(25.000,00)	99,89
7.01	7.01.0.00.0.00.26.0000		**Kecamatan Mojogedang**	**2.456.595.452,00**	**2.109.146.082,00**	**(347.449.370,00)**	**85,86**
7.01	7.01.0.00.0.00.26.0000	5	BELANJA DAERAH	2.456.595.452,00	2.109.146.082,00	(347.449.370,00)	85,86
7.01	7.01.0.00.0.00.26.0000	5.1	BELANJA OPERASI	2.322.370.452,00	1.976.476.382,00	(345.894.070,00)	85,11
7.01	7.01.0.00.0.00.26.0000	5.1.01	Belanja Pegawai	1.655.189.552,00	1.312.966.013,00	(342.223.539,00)	79,32
7.01	7.01.0.00.0.00.26.0000	5.1.02	Belanja Barang dan Jasa	667.180.900,00	663.510.369,00	(3.670.531,00)	99,45
7.01	7.01.0.00.0.00.26.0000	5.2	BELANJA MODAL	134.225.000,00	132.669.700,00	(1.555.300,00)	98,84
7.01	7.01.0.00.0.00.26.0000	5.2.02	Belanja Modal Peralatan dan Mesin	34.225.000,00	33.500.000,00	(725.000,00)	97,88
7.01	7.01.0.00.0.00.26.0000	5.2.03	Belanja Modal Gedung dan Bangunan	100.000.000,00	99.169.700,00	(830.300,00)	99,17
7.01	7.01.0.00.0.00.27.0000		**Kecamatan Kebakkramat**	**2.570.913.519,00**	**2.367.186.250,00**	**(203.727.269,00)**	**92,08**
7.01	7.01.0.00.0.00.27.0000	5	BELANJA DAERAH	2.570.913.519,00	2.367.186.250,00	(203.727.269,00)	92,08
7.01	7.01.0.00.0.00.27.0000	5.1	BELANJA OPERASI	2.528.907.519,00	2.325.193.250,00	(203.714.269,00)	91,94
7.01	7.01.0.00.0.00.27.0000	5.1.01	Belanja Pegawai	1.687.492.119,00	1.505.702.111,00	(181.790.008,00)	89,23
7.01	7.01.0.00.0.00.27.0000	5.1.02	Belanja Barang dan Jasa	841.415.400,00	819.491.139,00	(21.924.261,00)	97,39
7.01	7.01.0.00.0.00.27.0000	5.2	BELANJA MODAL	42.006.000,00	41.993.000,00	(13.000,00)	99,97
7.01	7.01.0.00.0.00.27.0000	5.2.02	Belanja Modal Peralatan dan Mesin	42.006.000,00	41.993.000,00	(13.000,00)	99,97
7.01	7.01.0.00.0.00.28.0000		**Kecamatan Kerjo**	**2.488.389.980,00**	**2.247.280.397,00**	**(241.109.583,00)**	**90,31**
7.01	7.01.0.00.0.00.28.0000	5	BELANJA DAERAH	2.488.389.980,00	2.247.280.397,00	(241.109.583,00)	90,31
7.01	7.01.0.00.0.00.28.0000	5.1	BELANJA OPERASI	2.461.197.880,00	2.220.185.803,00	(241.012.077,00)	90,21
7.01	7.01.0.00.0.00.28.0000	5.1.01	Belanja Pegawai	1.803.720.450,00	1.584.626.142,00	(219.094.308,00)	87,85
7.01	7.01.0.00.0.00.28.0000	5.1.02	Belanja Barang dan Jasa	657.477.430,00	635.559.661,00	(21.917.769,00)	96,67
7.01	7.01.0.00.0.00.28.0000	5.2	BELANJA MODAL	27.192.100,00	27.094.594,00	(97.506,00)	99,64
7.01	7.01.0.00.0.00.28.0000	5.2.02	Belanja Modal Peralatan dan Mesin	27.192.100,00	27.094.594,00	(97.506,00)	99,64
7.01	7.01.0.00.0.00.29.0000		**Kecamatan Jenawi**	**2.521.804.613,00**	**2.159.531.340,00**	**(362.273.273,00)**	**85,63**
7.01	7.01.0.00.0.00.29.0000	5	BELANJA DAERAH	2.521.804.613,00	2.159.531.340,00	(362.273.273,00)	85,63
7.01	7.01.0.00.0.00.29.0000	5.1	BELANJA OPERASI	2.509.304.613,00	2.147.031.340,00	(362.273.273,00)	85,56
7.01	7.01.0.00.0.00.29.0000	5.1.01	Belanja Pegawai	1.843.535.213,00	1.485.918.804,00	(357.616.409,00)	80,60
7.01	7.01.0.00.0.00.29.0000	5.1.02	Belanja Barang dan Jasa	665.769.400,00	661.112.536,00	(4.656.864,00)	99,30
7.01	7.01.0.00.0.00.29.0000	5.2	BELANJA MODAL	12.500.000,00	12.500.000,00	0,00	100,00
7.01	7.01.0.00.0.00.29.0000	5.2.02	Belanja Modal Peralatan dan Mesin	12.500.000,00	12.500.000,00	0,00	100,00
7.01	7.01.0.00.0.00.21.0004		**Kelurahan Cangakan**	**466.444.490,00**	**439.058.569,00**	**(27.385.921,00)**	**94,13**
7.01	7.01.0.00.0.00.21.0004	5	BELANJA DAERAH	466.444.490,00	439.058.569,00	(27.385.921,00)	94,13
7.01	7.01.0.00.0.00.21.0004	5.1	BELANJA OPERASI	337.294.490,00	320.525.569,00	(16.768.921,00)	95,03
7.01	7.01.0.00.0.00.21.0004	5.1.02	Belanja Barang dan Jasa	337.294.490,00	320.525.569,00	(16.768.921,00)	95,03
7.01	7.01.0.00.0.00.21.0004	5.2	BELANJA MODAL	129.150.000,00	118.533.000,00	(10.617.000,00)	91,78
7.01	7.01.0.00.0.00.21.0004	5.2.02	Belanja Modal Peralatan dan Mesin	29.150.000,00	19.150.000,00	(10.000.000,00)	65,69
7.01	7.01.0.00.0.00.21.0004	5.2.03	Belanja Modal Gedung dan Bangunan	100.000.000,00	99.383.000,00	(617.000,00)	99,38
7.01	7.01.0.00.0.00.18.0001		**Kelurahan Tawangmangu**	**351.415.450,00**	**349.012.395,00**	**(2.403.055,00)**	**99,32**
7.01	7.01.0.00.0.00.18.0001	5	BELANJA DAERAH	351.415.450,00	349.012.395,00	(2.403.055,00)	99,32
7.01	7.01.0.00.0.00.18.0001	5.1	BELANJA OPERASI	338.415.450,00	336.012.395,00	(2.403.055,00)	99,29
7.01	7.01.0.00.0.00.18.0001	5.1.02	Belanja Barang dan Jasa	338.415.450,00	336.012.395,00	(2.403.055,00)	99,29
7.01	7.01.0.00.0.00.18.0001	5.2	BELANJA MODAL	13.000.000,00	13.000.000,00	0,00	100,00
7.01	7.01.0.00.0.00.18.0001	5.2.02	Belanja Modal Peralatan dan Mesin	13.000.000,00	13.000.000,00	0,00	100,00
7.01	7.01.0.00.0.00.18.0002		**Kelurahan Blumbang**	**399.615.930,00**	**396.348.535,00**	**(3.267.395,00)**	**99,18**
7.01	7.01.0.00.0.00.18.0002	5	BELANJA DAERAH	399.615.930,00	396.348.535,00	(3.267.395,00)	99,18
7.01	7.01.0.00.0.00.18.0002	5.1	BELANJA OPERASI	384.615.930,00	381.348.535,00	(3.267.395,00)	99,15
7.01	7.01.0.00.0.00.18.0002	5.1.02	Belanja Barang dan Jasa	384.615.930,00	381.348.535,00	(3.267.395,00)	99,15
7.01	7.01.0.00.0.00.18.0002	5.2	BELANJA MODAL	15.000.000,00	15.000.000,00	0,00	100,00
7.01	7.01.0.00.0.00.18.0002	5.2.02	Belanja Modal Peralatan dan Mesin	15.000.000,00	15.000.000,00	0,00	100,00
7.01	7.01.0.00.0.00.18.0003		**Kelurahan Kalisoro**	**399.233.404,00**	**387.494.846,00**	**(11.738.558,00)**	**97,06**
7.01	7.01.0.00.0.00.18.0003	5	BELANJA DAERAH	399.233.404,00	387.494.846,00	(11.738.558,00)	97,06
7.01	7.01.0.00.0.00.18.0003	5.1	BELANJA OPERASI	355.233.404,00	343.494.846,00	(11.738.558,00)	96,70
7.01	7.01.0.00.0.00.18.0003	5.1.02	Belanja Barang dan Jasa	355.233.404,00	343.494.846,00	(11.738.558,00)	96,70
7.01	7.01.0.00.0.00.18.0003	5.2	BELANJA MODAL	44.000.000,00	44.000.000,00	0,00	100,00
7.01	7.01.0.00.0.00.18.0003	5.2.02	Belanja Modal Peralatan dan Mesin	44.000.000,00	44.000.000,00	0,00	100,00
7.01	7.01.0.00.0.00.21.0001		**Kelurahan Karanganyar**	**296.254.420,00**	**288.806.580,00**	**(7.447.840,00)**	**97,49**
7.01	7.01.0.00.0.00.21.0001	5	BELANJA DAERAH	296.254.420,00	288.806.580,00	(7.447.840,00)	97,49
7.01	7.01.0.00.0.00.21.0001	5.1	BELANJA OPERASI	269.654.420,00	262.206.580,00	(7.447.840,00)	97,24
7.01	7.01.0.00.0.00.21.0001	5.1.02	Belanja Barang dan Jasa	269.654.420,00	262.206.580,00	(7.447.840,00)	97,24
7.01	7.01.0.00.0.00.21.0001	5.2	BELANJA MODAL	26.600.000,00	26.600.000,00	0,00	100,00
7.01	7.01.0.00.0.00.21.0001	5.2.02	Belanja Modal Peralatan dan Mesin	26.600.000,00	26.600.000,00	0,00	100,00
7.01	7.01.0.00.0.00.21.0002		**Kelurahan Jungke**	**317.373.920,00**	**305.795.573,00**	**(11.578.347,00)**	**96,35**
7.01	7.01.0.00.0.00.21.0002	5	BELANJA DAERAH	317.373.920,00	305.795.573,00	(11.578.347,00)	96,35
7.01	7.01.0.00.0.00.21.0002	5.1	BELANJA OPERASI	301.273.920,00	289.820.573,00	(11.453.347,00)	96,20
7.01	7.01.0.00.0.00.21.0002	5.1.02	Belanja Barang dan Jasa	301.273.920,00	289.820.573,00	(11.453.347,00)	96,20
7.01	7.01.0.00.0.00.21.0002	5.2	BELANJA MODAL	16.100.000,00	15.975.000,00	(125.000,00)	99,22
7.01	7.01.0.00.0.00.21.0002	5.2.02	Belanja Modal Peralatan dan Mesin	16.100.000,00	15.975.000,00	(125.000,00)	99,22
7.01	7.01.0.00.0.00.21.0003		**Kelurahan Delingan**	**327.909.360,00**	**317.022.220,00**	**(10.887.140,00)**	**96,68**

Kode			URUSAN PEMERINTAHAN DAERAH	JUMLAH (Rp)		BERTAMBAH / (BERKURANG)	
				ANGGARAN SETELAH PERUBAHAN	REALISASI	Rp	%
1			2	3	4	5	6
7.01	7.01.0.00.0.00.21.0003	5	BELANJA DAERAH	327.909.360,00	317.022.220,00	(10.887.140,00)	96,68
7.01	7.01.0.00.0.00.21.0003	5.1	BELANJA OPERASI	327.909.360,00	317.022.220,00	(10.887.140,00)	96,68
7.01	7.01.0.00.0.00.21.0003	5.1.02	Belanja Barang dan Jasa	327.909.360,00	317.022.220,00	(10.887.140,00)	96,68
7.01	7.01.0.00.0.00.21.0005		**Kelurahan Bolong**	**465.762.960,00**	**452.782.782,00**	**(12.980.178,00)**	**97,21**
7.01	7.01.0.00.0.00.21.0005	5	BELANJA DAERAH	465.762.960,00	452.782.782,00	(12.980.178,00)	97,21
7.01	7.01.0.00.0.00.21.0005	5.1	BELANJA OPERASI	449.762.960,00	445.782.782,00	(3.980.178,00)	99,12
7.01	7.01.0.00.0.00.21.0005	5.1.02	Belanja Barang dan Jasa	449.762.960,00	445.782.782,00	(3.980.178,00)	99,12
7.01	7.01.0.00.0.00.21.0005	5.2	BELANJA MODAL	16.000.000,00	7.000.000,00	(9.000.000,00)	43,75
7.01	7.01.0.00.0.00.21.0005	5.2.02	Belanja Modal Peralatan dan Mesin	16.000.000,00	7.000.000,00	(9.000.000,00)	43,75
7.01	7.01.0.00.0.00.21.0006		**Kelurahan Tegalgede**	**399.488.200,00**	**397.175.925,00**	**(2.312.275,00)**	**99,42**
7.01	7.01.0.00.0.00.21.0006	5	BELANJA DAERAH	399.488.200,00	397.175.925,00	(2.312.275,00)	99,42
7.01	7.01.0.00.0.00.21.0006	5.1	BELANJA OPERASI	379.488.200,00	377.220.925,00	(2.267.275,00)	99,40
7.01	7.01.0.00.0.00.21.0006	5.1.02	Belanja Barang dan Jasa	379.488.200,00	377.220.925,00	(2.267.275,00)	99,40
7.01	7.01.0.00.0.00.21.0006	5.2	BELANJA MODAL	20.000.000,00	19.955.000,00	(45.000,00)	99,78
7.01	7.01.0.00.0.00.21.0006	5.2.02	Belanja Modal Peralatan dan Mesin	20.000.000,00	19.955.000,00	(45.000,00)	99,78
7.01	7.01.0.00.0.00.21.0007		**Kelurahan Gayamdompo**	**406.405.460,00**	**399.363.270,00**	**(7.042.190,00)**	**98,27**
7.01	7.01.0.00.0.00.21.0007	5	BELANJA DAERAH	406.405.460,00	399.363.270,00	(7.042.190,00)	98,27
7.01	7.01.0.00.0.00.21.0007	5.1	BELANJA OPERASI	371.435.460,00	364.393.270,00	(7.042.190,00)	98,10
7.01	7.01.0.00.0.00.21.0007	5.1.02	Belanja Barang dan Jasa	371.435.460,00	364.393.270,00	(7.042.190,00)	98,10
7.01	7.01.0.00.0.00.21.0007	5.2	BELANJA MODAL	34.970.000,00	34.970.000,00	0,00	100,00
7.01	7.01.0.00.0.00.21.0007	5.2.02	Belanja Modal Peralatan dan Mesin	34.970.000,00	34.970.000,00	0,00	100,00
7.01	7.01.0.00.0.00.21.0008		**Kelurahan Gedong**	**395.918.860,00**	**378.751.782,00**	**(17.167.078,00)**	**95,66**
7.01	7.01.0.00.0.00.21.0008	5	BELANJA DAERAH	395.918.860,00	378.751.782,00	(17.167.078,00)	95,66
7.01	7.01.0.00.0.00.21.0008	5.1	BELANJA OPERASI	360.668.860,00	346.920.701,00	(13.748.159,00)	96,19
7.01	7.01.0.00.0.00.21.0008	5.1.02	Belanja Barang dan Jasa	360.668.860,00	346.920.701,00	(13.748.159,00)	96,19
7.01	7.01.0.00.0.00.21.0008	5.2	BELANJA MODAL	35.250.000,00	31.831.081,00	(3.418.919,00)	90,30
7.01	7.01.0.00.0.00.21.0008	5.2.02	Belanja Modal Peralatan dan Mesin	35.250.000,00	31.831.081,00	(3.418.919,00)	90,30
7.01	7.01.0.00.0.00.21.0009		**Kelurahan Lalung**	**418.227.060,00**	**414.868.294,00**	**(3.358.766,00)**	**99,20**
7.01	7.01.0.00.0.00.21.0009	5	BELANJA DAERAH	418.227.060,00	414.868.294,00	(3.358.766,00)	99,20
7.01	7.01.0.00.0.00.21.0009	5.1	BELANJA OPERASI	415.527.060,00	412.168.294,00	(3.358.766,00)	99,19
7.01	7.01.0.00.0.00.21.0009	5.1.02	Belanja Barang dan Jasa	415.527.060,00	412.168.294,00	(3.358.766,00)	99,19
7.01	7.01.0.00.0.00.21.0009	5.2	BELANJA MODAL	2.700.000,00	2.700.000,00	0,00	100,00
7.01	7.01.0.00.0.00.21.0009	5.2.02	Belanja Modal Peralatan dan Mesin	2.700.000,00	2.700.000,00	0,00	100,00
7.01	7.01.0.00.0.00.21.0010		**Kelurahan Bejen**	**387.608.900,00**	**384.355.985,00**	**(3.252.915,00)**	**99,16**
7.01	7.01.0.00.0.00.21.0010	5	BELANJA DAERAH	387.608.900,00	384.355.985,00	(3.252.915,00)	99,16
7.01	7.01.0.00.0.00.21.0010	5.1	BELANJA OPERASI	362.608.900,00	359.355.985,00	(3.252.915,00)	99,10
7.01	7.01.0.00.0.00.21.0010	5.1.02	Belanja Barang dan Jasa	362.608.900,00	359.355.985,00	(3.252.915,00)	99,10
7.01	7.01.0.00.0.00.21.0010	5.2	BELANJA MODAL	25.000.000,00	25.000.000,00	0,00	100,00
7.01	7.01.0.00.0.00.21.0010	5.2.02	Belanja Modal Peralatan dan Mesin	25.000.000,00	25.000.000,00	0,00	100,00
7.01	7.01.0.00.0.00.21.0011		**Kelurahan Jantiharjo**	**393.486.000,00**	**381.007.413,00**	**(12.478.587,00)**	**96,83**
7.01	7.01.0.00.0.00.21.0011	5	BELANJA DAERAH	393.486.000,00	381.007.413,00	(12.478.587,00)	96,83
7.01	7.01.0.00.0.00.21.0011	5.1	BELANJA OPERASI	358.486.000,00	346.007.413,00	(12.478.587,00)	96,52
7.01	7.01.0.00.0.00.21.0011	5.1.02	Belanja Barang dan Jasa	358.486.000,00	346.007.413,00	(12.478.587,00)	96,52
7.01	7.01.0.00.0.00.21.0011	5.2	BELANJA MODAL	35.000.000,00	35.000.000,00	0,00	100,00
7.01	7.01.0.00.0.00.21.0011	5.2.02	Belanja Modal Peralatan dan Mesin	35.000.000,00	35.000.000,00	0,00	100,00
7.01	7.01.0.00.0.00.21.0012		**Kelurahan Popongan**	**360.125.100,00**	**343.521.235,00**	**(16.603.865,00)**	**95,39**
7.01	7.01.0.00.0.00.21.0012	5	BELANJA DAERAH	360.125.100,00	343.521.235,00	(16.603.865,00)	95,39
7.01	7.01.0.00.0.00.21.0012	5.1	BELANJA OPERASI	340.125.100,00	323.521.235,00	(16.603.865,00)	95,12
7.01	7.01.0.00.0.00.21.0012	5.1.02	Belanja Barang dan Jasa	340.125.100,00	323.521.235,00	(16.603.865,00)	95,12
7.01	7.01.0.00.0.00.21.0012	5.2	BELANJA MODAL	20.000.000,00	20.000.000,00	0,00	100,00
7.01	7.01.0.00.0.00.21.0012	5.2.02	Belanja Modal Peralatan dan Mesin	20.000.000,00	20.000.000,00	0,00	100,00
8			**UNSUR PEMERINTAHAN UMUM**	**15.581.530.727,00**	**14.532.216.966,00**	**(1.049.313.761,00)**	**93,27**
8.01			**KESATUAN BANGSA DAN POLITIK**	**15.581.530.727,00**	**14.532.216.966,00**	**(1.049.313.761,00)**	**93,27**
8.01	8.01.0.00.0.00.01.0000		**Badan Kesatuan Bangsa dan Politik**	**15.581.530.727,00**	**14.532.216.966,00**	**(1.049.313.761,00)**	**93,27**
8.01	8.01.0.00.0.00.01.0000	5	BELANJA DAERAH	15.581.530.727,00	14.532.216.966,00	(1.049.313.761,00)	93,27
8.01	8.01.0.00.0.00.01.0000	5.1	BELANJA OPERASI	15.526.460.727,00	14.485.071.966,00	(1.041.388.761,00)	93,29
8.01	8.01.0.00.0.00.01.0000	5.1.01	Belanja Pegawai	2.993.646.227,00	2.412.826.618,00	(580.819.609,00)	80,60
8.01	8.01.0.00.0.00.01.0000	5.1.02	Belanja Barang dan Jasa	3.527.695.500,00	3.266.105.443,00	(261.590.057,00)	92,58
8.01	8.01.0.00.0.00.01.0000	5.1.05	Belanja Hibah	9.005.119.000,00	8.806.139.905,00	(198.979.095,00)	97,79
8.01	8.01.0.00.0.00.01.0000	5.2	BELANJA MODAL	55.070.000,00	47.145.000,00	(7.925.000,00)	85,61
8.01	8.01.0.00.0.00.01.0000	5.2.02	Belanja Modal Peralatan dan Mesin	55.070.000,00	47.145.000,00	(7.925.000,00)	85,61
			Jumlah	**(123.984.901.576,00)**	**85.245.983.432,00**	**209.230.885.008,00**	**(68,76)**

ttd.

BUPATI KARANGANYAR,

ROBER CHRISTANTO

LAMPIRAN I.2
PERATURAN DAERAH KABUPATEN KARANGANYAR NOMOR 3
TAHUN 2026
TENTANG
PERTANGGUNGJAWABAN PELAKSANAAN ANGGARAN PENDAPATAN
DAN BELANJA DAERAH TAHUN ANGGARAN 2025

PEMERINTAHAN KAB. KARANGANYAR
LAPORAN REALISASI ANGGARAN PENDAPATAN DAN BELANJA DAERAH (KONSOLIDASI)
TAHUN ANGGARAN 2025
01 Januari 2025 Sampai 31 Desember 2025

Kode Rekening	URAIAN	ANGGARAN	REALISASI 2025	% 2025	REALISASI 2024
1	2	3	4	5 = (4/3)*100	6
4	**PENDAPATAN DAERAH**	**2.253.724.445.264,00**	**2.329.267.543.166,00**	**103,35**	**2.519.423.342.414,00**
4.1	**PENDAPATAN ASLI DAERAH (PAD)**	**528.841.675.674,00**	**563.050.059.242,00**	**106,46**	**453.872.526.415,00**
4.1.01	Pajak Daerah	320.268.063.000,00	344.155.093.130,00	107,45	245.820.209.492,00
4.1.01.09	Pajak Reklame	4.500.000.000,00	4.427.214.025,00	98,38	4.565.404.077,00
4.1.01.09.01	Pajak Reklame Papan/Billboard/Videotron/ Megatron	4.090.000.000,00	4.016.454.974,00	98,20	4.054.107.093,00
4.1.01.09.01.0001	Pajak Reklame Papan/Billboard/Videotron/ Megatron	4.090.000.000,00	4.016.454.974,00	98,20	4.054.107.093,00
4.1.01.09.02	Pajak Reklame Kain	350.000.000,00	317.829.775,00	90,80	463.459.208,00
4.1.01.09.02.0001	Pajak Reklame Kain	350.000.000,00	317.829.775,00	90,80	463.459.208,00
4.1.01.09.03	Pajak Reklame Melekat/Stiker	0,00	0,00	0,00	1.200.000,00
4.1.01.09.03.0001	Pajak Reklame Melekat/Stiker	0,00	0,00	0,00	1.200.000,00
4.1.01.09.05	Pajak Reklame Berjalan	60.000.000,00	92.929.276,00	154,88	46.637.776,00
4.1.01.09.05.0001	Pajak Reklame Berjalan	60.000.000,00	92.929.276,00	154,88	46.637.776,00
4.1.01.12	Pajak Air Tanah	2.700.000.000,00	2.857.340.440,00	105,82	2.973.353.682,00
4.1.01.12.01	Pajak Air Tanah	2.700.000.000,00	2.857.340.440,00	105,82	2.973.353.682,00
4.1.01.12.01.0001	Pajak Air Tanah	2.700.000.000,00	2.857.340.440,00	105,82	2.973.353.682,00
4.1.01.14	Pajak Mineral Bukan Logam dan Batuan	10.000.000,00	4.642.950,00	46,42	10.179.900,00
4.1.01.14.37	Pajak Mineral bukan Logam dan Batuan Lainnya	10.000.000,00	4.642.950,00	46,42	10.179.900,00
4.1.01.14.37.0001	Pajak Mineral bukan Logam dan Batuan Lainnya	10.000.000,00	4.642.950,00	46,42	10.179.900,00
4.1.01.15	Pajak Bumi dan Bangunan Perdesaan dan Perkotaan (PBBP2)	27.500.000.000,00	30.586.276.780,00	111,22	28.724.345.546,00
4.1.01.15.01	PBBP2	27.500.000.000,00	30.586.276.780,00	111,22	28.724.345.546,00
4.1.01.15.01.0001	PBBP2	27.500.000.000,00	30.586.276.780,00	111,22	28.724.345.546,00
4.1.01.16	Bea Perolehan Hak Atas Tanah dan Bangunan (BPHTB)	76.000.000.000,00	82.922.338.971,00	109,10	92.990.912.966,00
4.1.01.16.01	BPHTB-Pemindahan Hak	76.000.000.000,00	82.922.338.971,00	109,10	92.990.912.966,00
4.1.01.16.01.0001	BPHTB-Pemindahan Hak	76.000.000.000,00	82.922.338.971,00	109,10	92.990.912.966,00
4.1.01.19	Pajak Barang dan Jasa Tertentu (PBJT)	102.000.000.000,00	115.607.142.964,00	113,34	116.556.013.321,00
4.1.01.19.01	PBJT-Makanan dan/atau Minuman	12.050.000.000,00	16.841.309.124,00	139,76	16.868.431.955,00
4.1.01.19.01.0001	PBJT-Restoran	9.550.000.000,00	12.979.808.773,00	135,91	12.997.423.127,00
4.1.01.19.01.0002	PBJT-Penyedia Jasa Boga atau Katering	2.500.000.000,00	3.861.500.351,00	154,46	3.871.008.828,00
4.1.01.19.02	PBJT-Tenaga Listrik	75.600.000.000,00	83.266.957.462,00	110,14	82.840.744.149,00
4.1.01.19.02.0002	PBJT-Konsumsi Tenaga Listrik yang Dihasilkan Sendiri	75.600.000.000,00	83.266.957.462,00	110,14	82.840.744.149,00
4.1.01.19.03	PBJT-Jasa Perhotelan	11.500.000.000,00	12.135.139.313,00	105,52	14.117.976.853,00
4.1.01.19.03.0001	PBJT-Hotel	10.730.000.000,00	10.979.698.045,00	102,32	13.075.341.411,00
4.1.01.19.03.0006	PBJT-Losmen	95.000.000,00	112.026.503,00	117,92	108.679.816,00
4.1.01.19.03.0007	PBJT-Wisma Pariwisata	30.000.000,00	37.404.500,00	124,68	37.021.500,00
4.1.01.19.03.0009	PBJT-Rumah Penginapan/Guesthouse/Bungalo/Resort/Cottage	635.000.000,00	1.006.010.265,00	158,42	896.934.126,00
4.1.01.19.03.0010	PBJT-Tempat Tinggal Pribadi yang Difungsikan sebagai Hotel	10.000.000,00	0,00	0,00	0,00
4.1.01.19.04	PBJT-Jasa Parkir	750.000.000,00	857.730.030,00	114,36	958.921.648,00
4.1.01.19.04.0001	PBJT-Penyediaan atau Penyelenggaraan Tempat Parkir	750.000.000,00	857.730.030,00	114,36	958.921.648,00
4.1.01.19.05	PBJT-Jasa Kesenian dan Hiburan	2.100.000.000,00	2.506.007.035,00	119,33	1.769.938.716,00
4.1.01.19.05.0001	PBJT-Tontonan Film atau Bentuk Tontonan Audio Visual Lainnya	150.000.000,00	121.267.459,00	80,84	0,00
4.1.01.19.05.0002	PBJT-Pergelaran Kesenian, Musik, Tari, dan/atau Busana	160.000.000,00	139.617.000,00	87,26	67.402.800,00
4.1.01.19.05.0007	PBJT-Pacuan Kuda dan Perlombaan Kendaraan Bermotor	0,00	7.047.875,00	0,00	0,00
4.1.01.19.05.0008	PBJT-Permainan Ketangkasan	310.000.000,00	401.038.572,00	129,36	219.118.975,00
4.1.01.19.05.0009	PBJT-Olahraga Permainan dengan Menggunakan Tempat/Ruang	1.000.000,00	0,00	0,00	0,00
4.1.01.19.05.0010	PBJT-Rekreasi Wahana Air, Wahana Ekologi, Wahana Pendidikan,	820.000.000,00	972.944.195,00	118,65	790.912.123,00
4.1.01.19.05.0011	PBJT-Panti Pijat dan Pijat Refleksi	33.000.000,00	23.578.301,00	71,44	53.578.339,00
4.1.01.19.05.0012	PBJT-Distkotek, Karaoke, Kelab Malam, Bar, dan Mandi Uap/Spa	626.000.000,00	840.513.633,00	134,26	638.926.479,00
4.1.01.20	Opsen Pajak Kendaraan Bermotor (PKB)	76.602.675.000,00	78.666.125.000,00	102,69	0,00
4.1.01.20.01	Opsen PKB	76.602.675.000,00	78.666.125.000,00	102,69	0,00
4.1.01.20.01.0001	Opsen PKB	76.602.675.000,00	78.666.125.000,00	102,69	0,00
4.1.01.21	Opsen Bea Balik Nama Kendaraan Bermotor (BBNKB)	30.955.388.000,00	29.084.012.000,00	93,95	0,00
4.1.01.21.01	Opsen BBNKB	30.955.388.000,00	29.084.012.000,00	93,95	0,00
4.1.01.21.01.0001	Opsen BBNKB	30.955.388.000,00	29.084.012.000,00	93,95	0,00
4.1.02	Retribusi Daerah	180.818.067.820,00	177.327.007.208,00	98,06	174.381.216.034,00
4.1.02.01	Retribusi Jasa Umum	175.239.880.820,00	168.697.981.377,00	96,26	167.083.717.276,00
4.1.02.01.01	Retribusi Pelayanan Kesehatan	169.837.011.820,00	162.380.967.538,00	95,60	161.288.495.156,00
4.1.02.01.01.0001	Retribusi Pelayanan Kesehatan di Puskesmas	50.221.487.820,00	52.807.850.947,00	105,14	49.920.836.407,00
4.1.02.01.01.0005	Retribusi Pelayanan Kesehatan di Rumah Sakit Umum Daerah	119.615.524.000,00	109.573.116.591,00	91,60	111.367.658.749,00
4.1.02.01.04	Retribusi Pelayanan Parkir di Tepi Jalan Umum	750.000.000,00	750.890.000,00	100,11	740.145.000,00
4.1.02.01.04.0001	Retribusi Penyediaan Pelayanan Parkir di Tepi Jalan Umum	750.000.000,00	750.890.000,00	100,11	740.145.000,00
4.1.02.01.05	Retribusi Pelayanan Pasar	2.983.326.000,00	3.058.985.259,00	102,53	3.036.985.970,00
4.1.02.01.05.0001	Retribusi Pelataran	91.000.000,00	92.913.300,00	102,10	90.504.720,00
4.1.02.01.05.0003	Retribusi Kios	2.892.326.000,00	2.966.071.959,00	102,54	2.946.481.250,00
4.1.02.01.14	Retribusi Pelayanan Kebersihan	1.669.543.000,00	2.507.138.580,00	150,16	2.018.091.150,00
4.1.02.01.14.0001	Retribusi Pelayanan Persampahan	1.575.543.000,00	2.393.788.580,00	151,93	1.908.211.150,00
4.1.02.01.14.0002	Retribusi Penyediaan dan/atau Penyedotan Kakus	94.000.000,00	113.350.000,00	120,58	109.880.000,00
4.1.02.02	Retribusi Jasa Usaha	2.078.187.000,00	3.050.096.000,00	146,76	2.898.436.660,00
4.1.02.02.01	Retribusi Pemakaian Kekayaan Daerah	1.062.617.000,00	2.033.032.500,00	191,32	2.092.961.755,00
4.1.02.02.01.0001	Retribusi Penyewaan Tanah dan Bangunan	560.317.000,00	856.054.000,00	152,78	1.283.617.255,00
4.1.02.02.01.0002	Retribusi Penyewaan Tanah	59.000.000,00	580.195.500,00	983,38	261.049.500,00

Kode Rekening	URAIAN	ANGGARAN	REALISASI 2025	% 2025	REALISASI 2024
1	2	3	4	5 = (4/3)*100	6
4.1.02.02.01.0003	Retribusi Penyewaan Bangunan	41.960.000,00	42.690.000,00	101,73	33.525.000,00
4.1.02.02.01.0004	Retribusi Pemakaian Laboratorium	389.340.000,00	530.653.000,00	136,29	476.610.000,00
4.1.02.02.01.0007	Retribusi Pemakaian Alat	12.000.000,00	23.440.000,00	195,33	38.160.000,00
4.1.02.02.05	Retribusi Tempat Khusus Parkir	11.400.000,00	11.700.000,00	102,63	11.400.000,00
4.1.02.02.05.0001	Retribusi Pelayanan Tempat Khusus Parkir	11.400.000,00	11.700.000,00	102,63	11.400.000,00
4.1.02.02.07	Retribusi Rumah Potong Hewan	57.000.000,00	49.290.000,00	86,47	49.055.000,00
4.1.02.02.07.0001	Retribusi Pelayanan Rumah Potong Hewan	57.000.000,00	49.290.000,00	86,47	49.055.000,00
4.1.02.02.09	Retribusi Tempat Rekreasi dan Olahraga	148.000.000,00	226.157.000,00	152,80	140.820.405,00
4.1.02.02.09.0001	Retribusi Pelayanan Tempat Rekreasi dan Olahraga	148.000.000,00	226.157.000,00	152,80	140.820.405,00
4.1.02.02.11	Retribusi Penjualan Produksi Usaha Daerah	428.600.000,00	360.724.000,00	84,16	223.966.000,00
4.1.02.02.11.0001	Retribusi Penjualan Produksi Hasil Usaha Daerah berupa Bibit atau	193.350.000,00	124.100.000,00	64,18	0,00
4.1.02.02.11.0002	Retribusi Penjualan Produksi hasil Usaha Daerah berupa Bibit	128.000.000,00	128.000.000,00	100,00	120.000.000,00
4.1.02.02.11.0003	Retribusi Penjualan Produksi hasil Usaha Daerah berupa Bibit atau	107.250.000,00	107.280.000,00	100,02	103.966.000,00
4.1.02.02.11.0004	Retribusi Penjualan Produksi hasil Usaha Daerah selain Bibit atau	0,00	1.344.000,00	0,00	0,00
4.1.02.02.14	Retribusi Penyediaan Tempat Khusus Parkir Diluar Badan Jalan	370.570.000,00	369.192.500,00	99,62	380.233.500,00
4.1.02.02.14.0001	Retribusi Penyediaan Tempat Khusus Parkir Diluar Badan Jalan	370.570.000,00	369.192.500,00	99,62	380.233.500,00
4.1.02.03	Retribusi Perizinan Tertentu	3.500.000.000,00	5.578.929.831,00	159,39	4.399.062.098,00
4.1.02.03.07	Retribusi Persetujuan Bangunan Gedung	3.500.000.000,00	5.225.605.767,00	149,30	4.169.956.178,00
4.1.02.03.07.0001	Retribusi Persetujuan Bangunan Gedung	3.500.000.000,00	5.225.605.767,00	149,30	4.169.956.178,00
4.1.02.03.08	Retribusi Penggunaan Tenaga Kerja Asing (TKA)	0,00	353.324.064,00	0,00	229.105.920,00
4.1.02.03.08.0001	Retribusi Penggunaan Tenaga Kerja Asing (TKA)	0,00	353.324.064,00	0,00	229.105.920,00
4.1.03	Hasil Pengelolaan Kekayaan Daerah yang Dipisahkan	21.512.296.254,00	23.207.593.833,00	107,88	21.556.721.990,00
4.1.03.02	Bagian Laba yang Dibagikan kepada Pemerintah Daerah (Dividen)	21.512.296.254,00	23.207.593.833,00	107,88	21.556.721.990,00
4.1.03.02.01	Bagian Laba yang Dibagikan kepada Pemerintah Daerah (Dividen)	17.360.284.652,00	19.072.158.637,00	109,86	17.441.150.093,00
4.1.03.02.01.0001	Bagian Laba yang Dibagikan kepada Pemerintah Daerah (Dividen)	17.360.284.652,00	19.072.158.637,00	109,86	17.441.150.093,00
4.1.03.02.02	Bagian Laba yang Dibagikan kepada Pemerintah Daerah (Dividen)	868.530.129,00	851.953.722,00	98,09	845.562.058,00
4.1.03.02.02.0001	Bagian Laba yang Dibagikan kepada Pemerintah Daerah (Dividen)	868.530.129,00	851.953.722,00	98,09	845.562.058,00
4.1.03.02.03	Bagian Laba yang Dibagikan kepada Pemerintah Daerah (Dividen)	3.283.481.473,00	3.283.481.474,00	100,00	3.270.009.839,00
4.1.03.02.03.0001	Bagian Laba yang Dibagikan kepada Pemerintah Daerah (Dividen)	3.283.481.473,00	3.283.481.474,00	100,00	3.270.009.839,00
4.1.04	Lain-lain PAD yang Sah	6.243.248.600,00	18.360.365.071,00	294,08	12.114.378.899,00
4.1.04.01	Hasil Penjualan BMD yang Tidak Dipisahkan	13.000.000,00	590.316.000,00	4.540,89	1.154.504.700,00
4.1.04.01.05	Hasil Penjualan Aset Tetap Lainnya	13.000.000,00	13.000.000,00	100,00	6.500.000,00
4.1.04.01.05.0064	Hasil Penjualan Tanaman-Tanaman-Tanaman	13.000.000,00	13.000.000,00	100,00	6.500.000,00
4.1.04.01.08	Hasil Penjualan Aset Lain-Lain	0,00	577.316.000,00	0,00	1.148.004.700,00
4.1.04.01.08.0001	Hasil Penjualan Aset Lain-Lain-Aset Lain-Lain-Aset Rusak	0,00	577.316.000,00	0,00	1.148.004.700,00
4.1.04.03	Hasil Pemanfaatan BMD yang Tidak Dipisahkan	1.835.178.600,00	3.785.476.620,00	206,27	2.367.203.090,00
4.1.04.03.01	Hasil Sewa BMD	1.731.678.600,00	3.539.076.620,00	204,37	2.020.603.090,00
4.1.04.03.01.0001	Hasil Sewa BMD	1.731.678.600,00	3.539.076.620,00	204,37	2.020.603.090,00
4.1.04.03.02	Hasil Kerja Sama Pemanfaatan BMD	0,00	137.400.000,00	0,00	215.100.000,00
4.1.04.03.02.0001	Hasil Kerja Sama Pemanfaatan BMD	0,00	137.400.000,00	0,00	215.100.000,00
4.1.04.03.03	Hasil dari Bangun Guna Serah	103.500.000,00	108.000.000,00	104,34	130.500.000,00
4.1.04.03.03.0001	Hasil dari Bangun Guna Serah	103.500.000,00	108.000.000,00	104,34	130.500.000,00
4.1.04.03.04	Hasil dari Bangun Serah Guna	0,00	1.000.000,00	0,00	1.000.000,00
4.1.04.03.04.0001	Hasil dari Bangun Serah Guna	0,00	1.000.000,00	0,00	1.000.000,00
4.1.04.04	Hasil Kerja Sama Daerah	1.395.070.000,00	1.769.871.433,00	126,86	1.482.515.273,00
4.1.04.04.01	Hasil Kerja Sama Daerah	1.395.070.000,00	1.769.871.433,00	126,86	1.482.515.273,00
4.1.04.04.01.0001	Hasil Kerja Sama Daerah	1.395.070.000,00	1.769.871.433,00	126,86	1.482.515.273,00
4.1.04.05	Jasa Giro	2.000.000.000,00	3.323.349.728,00	166,16	2.411.175.410,00
4.1.04.05.01	Jasa Giro pada Kas Daerah	2.000.000.000,00	3.230.684.094,00	161,53	2.307.145.515,00
4.1.04.05.01.0001	Jasa Giro pada Kas Daerah	2.000.000.000,00	3.230.684.094,00	161,53	2.307.145.515,00
4.1.04.05.02	Jasa Giro pada Kas di Bendahara	0,00	56.503.809,00	0,00	60.649.548,00
4.1.04.05.02.0001	Jasa Giro pada Kas di Bendahara	0,00	56.503.809,00	0,00	60.649.548,00
4.1.04.05.03	Jasa Giro pada Rekening Dana Cadangan	0,00	273.963,00	0,00	0,00
4.1.04.05.03.0001	Jasa Giro pada Rekening Dana Cadangan	0,00	273.963,00	0,00	0,00
4.1.04.05.04	Jasa Giro pada Rekening Dana BOS	0,00	14.601.901,00	0,00	14.555.313,00
4.1.04.05.04.0001	Jasa Giro pada Rekening Dana BOS	0,00	14.601.901,00	0,00	14.555.313,00
4.1.04.05.07	Pendapatan Jasa Giro pada Rekening Dana BOK Puskesmas	0,00	21.285.961,00	0,00	28.825.034,00
4.1.04.05.07.0001	Pendapatan Jasa Giro pada Rekening Dana BOK Puskesmas	0,00	21.285.961,00	0,00	28.825.034,00
4.1.04.06	Hasil Pengelolaan Dana Bergulir	0,00	0,00	0,00	44.620.000,00
4.1.04.06.01	Hasil Pengelolaan Dana Bergulir	0,00	0,00	0,00	44.620.000,00
4.1.04.06.01.0001	Hasil Pengelolaan Dana Bergulir	0,00	0,00	0,00	44.620.000,00
4.1.04.07	Pendapatan Bunga	1.000.000.000,00	0,00	0,00	854.083.189,00
4.1.04.07.01	Pendapatan Bunga atas Penempatan Uang Pemerintah Daerah	1.000.000.000,00	0,00	0,00	854.083.189,00
4.1.04.07.01.0001	Pendapatan Bunga atas Penempatan Uang Pemerintah Daerah	1.000.000.000,00	0,00	0,00	854.083.189,00
4.1.04.11	Pendapatan Denda atas Keterlambatan Pelaksanaan Pekerjaan	0,00	634.043.723,00	0,00	1.025.633.041,00
4.1.04.11.01	Pendapatan Denda atas Keterlambatan Pelaksanaan Pekerjaan	0,00	634.043.723,00	0,00	1.025.633.041,00
4.1.04.11.01.0001	Pendapatan Denda atas Keterlambatan Pelaksanaan Pekerjaan	0,00	634.043.723,00	0,00	1.025.633.041,00
4.1.04.12	Pendapatan Denda Pajak Daerah	0,00	825.139.928,00	0,00	960.775.139,00
4.1.04.12.06	Pendapatan Denda Pajak Hotel	0,00	0,00	0,00	29.609.502,00
4.1.04.12.06.0001	Pendapatan Denda Pajak Hotel	0,00	0,00	0,00	25.672.169,00
4.1.04.12.06.0003	Pendapatan Denda Pajak Losmen	0,00	0,00	0,00	765.179,00
4.1.04.12.06.0004	Pendapatan Denda Pajak Gubuk Pariwisata	0,00	0,00	0,00	2.314.533,00
4.1.04.12.06.0005	Pendapatan Denda Pajak Wisma Pariwisata	0,00	0,00	0,00	817.780,00
4.1.04.12.06.0007	Pendapatan Denda Pajak Rumah Penginapan dan Sejenisnya	0,00	0,00	0,00	39.841,00
4.1.04.12.07	Pendapatan Denda Pajak Restoran	0,00	0,00	0,00	49.127.513,00
4.1.04.12.07.0001	Pendapatan Denda Pajak Restoran dan Sejenisnya	0,00	0,00	0,00	30.393.451,00
4.1.04.12.07.0002	Pendapatan Denda Pajak Rumah Makan dan Sejenisnya	0,00	0,00	0,00	16.588.501,00
4.1.04.12.07.0003	Pendapatan Denda Pajak Kafetaria dan Sejenisnya	0,00	0,00	0,00	1.594.112,00
4.1.04.12.07.0007	Pendapatan Jasa Boga/Katering dan Sejenisnya	0,00	0,00	0,00	551.449,00
4.1.04.12.08	Pendapatan Denda Pajak Hiburan	0,00	0,00	0,00	26.943.706,00

Kode Rekening	URAIAN	ANGGARAN	REALISASI 2025	% 2025	REALISASI 2024
1	2	3	4	5 = (4/3)*100	6
4.1.04.12.08.0002	Pendapatan Denda Pajak Pagelaran Kesenian/Musik/Tari/Busana	0,00	0,00	0,00	24.575.926,00
4.1.04.12.08.0005	Pendapatan Denda Pajak Diskotik, Karaoke, Klub Malam, dan	0,00	0,00	0,00	361.283,00
4.1.04.12.08.0008	Pendapatan Denda Pajak Pacuan Kuda, Kendaraan Bermotor, dan	0,00	0,00	0,00	1.649.304,00
4.1.04.12.08.0009	Pendapatan Denda Pajak Panti Pijat, Refleksi, Mandi Uap/Spa, dan	0,00	0,00	0,00	357.193,00
4.1.04.12.09	Pendapatan Denda Pajak Reklame	0,00	2.886.506,00	0,00	11.822.786,00
4.1.04.12.09.0001	Pendapatan Denda Pajak Reklame Papan/	0,00	2.886.506,00	0,00	11.383.361,00
4.1.04.12.09.0002	Pendapatan Denda Pajak Reklame Kain	0,00	0,00	0,00	439.425,00
4.1.04.12.11	Pendapatan Denda Pajak Parkir	0,00	0,00	0,00	21.480.151,00
4.1.04.12.11.0001	Pendapatan Denda Pajak Parkir	0,00	0,00	0,00	21.480.151,00
4.1.04.12.12	Pendapatan Denda Pajak Air Tanah	0,00	3.169.869,00	0,00	6.662.326,00
4.1.04.12.12.0001	Pendapatan Denda Pajak Air Tanah	0,00	3.169.869,00	0,00	6.662.326,00
4.1.04.12.14	Pendapatan Denda Pajak Mineral Bukan Logam dan Batuan	0,00	0,00	0,00	503.576,00
4.1.04.12.14.0037	Pendapatan Denda Pajak Mineral Bukan Logam dan Batuan Lainnya	0,00	0,00	0,00	503.576,00
4.1.04.12.15	Pendapatan Denda Pajak Bumi dan Bangunan Perdesaan dan	0,00	546.358.057,00	0,00	811.434.766,00
4.1.04.12.15.0001	Pendapatan Denda PBBP2	0,00	546.358.057,00	0,00	811.434.766,00
4.1.04.12.16	Pendapatan Denda Bea Perolehan Hak atas Tanah dan Bangunan	0,00	1.440.000,00	0,00	3.190.813,00
4.1.04.12.16.0001	Pendapatan Denda BPHTB-Pemindahan Hak	0,00	1.440.000,00	0,00	3.190.813,00
4.1.04.12.19	Pendapatan Denda Pajak Barang dan Jasa Tertentu (PBJT)	0,00	27.341.996,00	0,00	0,00
4.1.04.12.19.0001	Pendapatan Denda PBJT-Makanan dan/atau Minuman-Restoran	0,00	14.777.816,00	0,00	0,00
4.1.04.12.19.0002	Pendapatan Denda PBJT-Makanan dan/atau Minuman-Penyedia Jasa	0,00	3.387.270,00	0,00	0,00
4.1.04.12.19.0005	Pendapatan Denda PBJT-Jasa Perhotelan-Hotel	0,00	3.969.074,00	0,00	0,00
4.1.04.12.19.0010	Pendapatan Denda PBJT-Jasa Perhotelan-Losmen	0,00	388.026,00	0,00	0,00
4.1.04.12.19.0011	Pendapatan Denda PBJT-Jasa Perhotelan-Wisma Pariwisata	0,00	127.970,00	0,00	0,00
4.1.04.12.19.0013	Pendapatan Denda PBJT-Jasa Perhotelan-Rumah	0,00	583.789,00	0,00	0,00
4.1.04.12.19.0016	Pendapatan Denda PBJT-Jasa Parkir-Penyediaan atau	0,00	1.367.223,00	0,00	0,00
4.1.04.12.19.0019	Pendapatan Denda PBJT-Jasa Kesenian dan Hiburan-Pergelaran	0,00	20.000,00	0,00	0,00
4.1.04.12.19.0025	Pendapatan Denda PBJT-Jasa Kesenian dan Hiburan-Permainan	0,00	348.365,00	0,00	0,00
4.1.04.12.19.0027	Pendapatan Denda PBJT-Jasa Kesenian dan Hiburan-Rekreasi	0,00	1.164.847,00	0,00	0,00
4.1.04.12.19.0028	Pendapatan Denda PBJT-Jasa Kesenian dan Hiburan-Panti Pijat dan	0,00	13.403,00	0,00	0,00
4.1.04.12.19.0029	Pendapatan Denda PBJT-Jasa Kesenian dan Hiburan-Diskotek,	0,00	1.194.213,00	0,00	0,00
4.1.04.12.20	Pendapatan Denda Opsen Pajak Kendaraan Bermotor (PKB)	0,00	237.719.500,00	0,00	0,00
4.1.04.12.20.0001	Pendapatan Denda Opsen PKB	0,00	237.719.500,00	0,00	0,00
4.1.04.12.21	Pendapatan Denda Opsen Bea Balik Nama Kendaraan Bermotor	0,00	6.224.000,00	0,00	0,00
4.1.04.12.21.0001	Pendapatan Denda Opsen BBNKB	0,00	6.224.000,00	0,00	0,00
4.1.04.13	Pendapatan Denda Retribusi Daerah	0,00	0,00	0,00	7.354.895,00
4.1.04.13.01	Pendapatan Denda Retribusi Jasa Umum	0,00	0,00	0,00	7.354.895,00
4.1.04.13.01.0045	Pendapatan Denda Retribusi Pengawasan dan Pengendalian Menara	0,00	0,00	0,00	7.354.895,00
4.1.04.15	Pendapatan dari Pengembalian	0,00	7.330.167.639,00	0,00	1.567.674.979,00
4.1.04.15.03	Pendapatan dari Pengembalian Kelebihan Pembayaran Gaji dan	0,00	0,00	0,00	71.388.708,00
4.1.04.15.03.0001	Pendapatan dari Pengembalian Kelebihan Pembayaran Gaji dan	0,00	0,00	0,00	71.388.708,00
4.1.04.15.04	Pendapatan dari Pengembalian Kelebihan Pembayaran Perjalanan	0,00	218.694.399,00	0,00	49.758.291,00
4.1.04.15.04.0001	Pendapatan dari Pengembalian Kelebihan Pembayaran Perjalanan	0,00	14.979.529,00	0,00	30.384.792,00
4.1.04.15.04.0003	Pendapatan dari Pengembalian Kelebihan Pembayaran Perjalanan	0,00	1.971.000,00	0,00	17.441.699,00
4.1.04.15.04.0004	Pendapatan dari Pengembalian Kelebihan Pembayaran Perjalanan	0,00	201.743.870,00	0,00	0,00
4.1.04.15.04.0005	Pendapatan dari Pengembalian Kelebihan Pembayaran Perjalanan	0,00	0,00	0,00	1.931.800,00
4.1.04.15.08	Pendapatan dari Pengembalian Kelebihan Pembayaran Belanja Gaji	0,00	87.171.917,00	0,00	35.637.235,00
4.1.04.15.08.0001	Pendapatan dari Pengembalian Kelebihan Pembayaran Belanja Gaji	0,00	37.337.380,00	0,00	0,00
4.1.04.15.08.0003	Pendapatan dari Pengembalian Kelebihan Pembayaran Belanja	0,00	19.378.818,00	0,00	21.445.190,00
4.1.04.15.08.0007	Pendapatan dari Pengembalian Kelebihan Pembayaran Belanja	0,00	12.776.000,00	0,00	0,00
4.1.04.15.08.0011	Pendapatan dari Pengembalian Kelebihan Pembayaran Belanja	0,00	289.680,00	0,00	0,00
4.1.04.15.08.0025	Pendapatan dari Pengembalian Kelebihan Pembayaran Belanja	0,00	17.390.039,00	0,00	14.192.045,00
4.1.04.15.09	Pendapatan dari Pengembalian Kelebihan Pembayaran Belanja	0,00	17.532.960,00	0,00	1.361.564,00
4.1.04.15.09.0009	Pendapatan dari Pengembalian Kelebihan Pembayaran Belanja	0,00	0,00	0,00	1.361.564,00
4.1.04.15.09.0010	Pendapatan dari Pengembalian Kelebihan Pembayaran Belanja	0,00	940.000,00	0,00	0,00
4.1.04.15.09.0074	Pendapatan dari Pengembalian Kelebihan Pembayaran Belanja	0,00	16.592.960,00	0,00	0,00
4.1.04.15.11	Pendapatan dari Pengembalian Kelebihan Pembayaran Belanja Gaji	0,00	2.455.000,00	0,00	0,00
4.1.04.15.11.0009	Pendapatan dari Pengembalian Kelebihan Pembayaran Belanja	0,00	2.455.000,00	0,00	0,00
4.1.04.15.15	Pendapatan dari Pengembalian Kelebihan Pembayaran Belanja	0,00	302.870.252,00	0,00	31.321.419,00
4.1.04.15.15.0004	Pendapatan dari Pengembalian Kelebihan Pembayaran Belanja	0,00	276.480.913,00	0,00	0,00
4.1.04.15.15.0023	Pendapatan dari Pengembalian Kelebihan Pembayaran Belanja	0,00	255.000,00	0,00	0,00
4.1.04.15.15.0024	Pendapatan dari Pengembalian Kelebihan Pembayaran Belanja	0,00	1.474.600,00	0,00	25.027.419,00
4.1.04.15.15.0026	Pendapatan dari Pengembalian Kelebihan Pembayaran Belanja	0,00	20,00	0,00	0,00
4.1.04.15.15.0052	Pendapatan dari Pengembalian Kelebihan Pembayaran Belanja	0,00	23.202.200,00	0,00	2.370.000,00
4.1.04.15.15.0053	Pendapatan dari Pengembalian Kelebihan Pembayaran Belanja	0,00	0,00	0,00	3.924.000,00
4.1.04.15.15.0076	Pendapatan dari Pengembalian Kelebihan Pembayaran Belanja	0,00	1.457.519,00	0,00	0,00
4.1.04.15.16	Pendapatan dari Pengembalian Kelebihan Pembayaran Belanja Jasa	0,00	248.689.710,00	0,00	91.906.729,00
4.1.04.15.16.0003	Pendapatan dari Pengembalian Kelebihan Pembayaran Belanja Jasa	0,00	64.261.750,00	0,00	81.936.250,00
4.1.04.15.16.0004	Pendapatan dari Pengembalian Kelebihan Pembayaran Belanja Jasa	0,00	1.636.250,00	0,00	0,00
4.1.04.15.16.0013	Pendapatan dari Pengembalian Kelebihan Pembayaran Belanja Jasa	0,00	4.252.560,00	0,00	0,00
4.1.04.15.16.0016	Pendapatan dari Pengembalian Kelebihan Pembayaran Belanja Jasa	0,00	0,00	0,00	2.507.814,00
4.1.04.15.16.0029	Pendapatan dari Pengembalian Kelebihan Pembayaran Belanja Jasa	0,00	0,00	0,00	1.600.000,00
4.1.04.15.16.0061	Pendapatan dari Pengembalian Kelebihan Pembayaran Belanja Jasa	0,00	2.000,00	0,00	0,00
4.1.04.15.16.0067	Pendapatan dari Pengembalian Kelebihan Pembayaran Belanja Jasa	0,00	843.000,00	0,00	0,00
4.1.04.15.16.0072	Pendapatan dari Pengembalian Kelebihan Pembayaran Belanja Jasa	0,00	138.922.350,00	0,00	0,00
4.1.04.15.16.0088	Pendapatan dari Pengembalian Kelebihan Pembayaran Belanja Sewa	0,00	7.260.000,00	0,00	0,00
4.1.04.15.16.0922	Pendapatan dari Pengembalian Kelebihan Pembayaran Belanja Jasa	0,00	13.915.000,00	0,00	0,00
4.1.04.15.16.0990	Pendapatan dari Pengembalian Kelebihan Pembayaran Belanja	0,00	17.596.800,00	0,00	5.862.665,00
4.1.04.15.17	Pendapatan dari Pengembalian Kelebihan Pembayaran Belanja	0,00	1.324.000,00	0,00	20.397.900,00
4.1.04.15.17.0545	Pendapatan dari Pengembalian Kelebihan Pembayaran Belanja	0,00	1.324.000,00	0,00	20.397.900,00
4.1.04.15.34	Pendapatan dari Pengembalian Kelebihan Pembayaran Belanja	0,00	3.791.651.501,00	0,00	42.493.285,00

Kode Rekening	URAIAN	ANGGARAN	REALISASI 2025	% 2025	REALISASI 2024
1	2	3	4	5 = (4/3)*100	6
4.1.04.15.34.0001	Pendapatan dari Pengembalian Kelebihan Pembayaran Belanja	0,00	3.493.775.001,00	0,00	8.285,00
4.1.04.15.34.0004	Pendapatan dari Pengembalian Kelebihan Pembayaran Belanja	0,00	297.876.500,00	0,00	0,00
4.1.04.15.34.0005	Pendapatan dari Pengembalian Kelebihan Pembayaran Belanja	0,00	0,00	0,00	42.485.000,00
4.1.04.15.46	Pendapatan dari Pengembalian Kelebihan Pembayaran Belanja	0,00	0,00	0,00	2.172.277,00
4.1.04.15.46.0008	Pendapatan dari Pengembalian Kelebihan Pembayaran Belanja	0,00	0,00	0,00	2.172.277,00
4.1.04.15.51	Pendapatan dari Pengembalian Kelebihan Pembayaran Belanja	0,00	0,00	0,00	152.158.550,00
4.1.04.15.51.0006	Pendapatan dari Pengembalian Kelebihan Pembayaran Belanja	0,00	0,00	0,00	152.158.550,00
4.1.04.15.61	Pendapatan dari Pengembalian Kelebihan Pembayaran Belanja	0,00	34.279.000,00	0,00	0,00
4.1.04.15.61.0010	Pendapatan dari Pengembalian Kelebihan Pembayaran Belanja	0,00	34.279.000,00	0,00	0,00
4.1.04.15.65	Pendapatan dari Pengembalian Kelebihan Pembayaran Belanja	0,00	2.201.929.000,00	0,00	933.557.522,00
4.1.04.15.65.0003	Pendapatan dari Pengembalian Kelebihan Pembayaran Belanja	0,00	2.114.858.000,00	0,00	933.557.522,00
4.1.04.15.65.0010	Pendapatan dari Pengembalian Kelebihan Pembayaran Belanja	0,00	87.071.000,00	0,00	0,00
4.1.04.15.67	Pendapatan dari Pengembalian Kelebihan Pembayaran Belanja	0,00	1.288.000,00	0,00	0,00
4.1.04.15.67.0009	Pendapatan dari Pengembalian Kelebihan Pembayaran Belanja	0,00	1.288.000,00	0,00	0,00
4.1.04.15.75	Pendapatan dari Pengembalian Kelebihan Pembayaran Belanja	0,00	278.532.000,00	0,00	117.288.499,00
4.1.04.15.75.0001	Pendapatan dari Pengembalian Kelebihan Pembayaran Belanja	0,00	278.532.000,00	0,00	117.288.499,00
4.1.04.15.87	Pendapatan dari Pengembalian Kelebihan Pembayaran Belanja	0,00	142.420.900,00	0,00	18.233.000,00
4.1.04.15.87.0002	Pendapatan dari Pengembalian Kelebihan Pembayaran Belanja	0,00	47.882.000,00	0,00	18.233.000,00
4.1.04.15.87.0003	Pendapatan dari Pengembalian Kelebihan Pembayaran Belanja	0,00	94.538.900,00	0,00	0,00
4.1.04.15.89	Pendapatan dari Pengembalian Kelebihan Pembayaran Belanja	0,00	1.329.000,00	0,00	0,00
4.1.04.15.89.0003	Pendapatan dari Pengembalian Kelebihan Pembayaran Belanja	0,00	1.329.000,00	0,00	0,00
4.1.04.19	Pendapatan Hasil Pengelolaan Dana Bergulir	0,00	98.000.000,00	0,00	0,00
4.1.04.19.01	Pendapatan Hasil Pengelolaan Dana Bergulir	0,00	98.000.000,00	0,00	0,00
4.1.04.19.01.0001	Pendapatan Hasil Pengelolaan Dana Bergulir	0,00	98.000.000,00	0,00	0,00
4.1.04.20	Pendapatan Berdasarkan Putusan Pengadilan (Inkracht)	0,00	0,00	0,00	238.839.183,00
4.1.04.20.01	Pendapatan Berdasarkan Putusan Pengadilan (Inkracht)	0,00	0,00	0,00	238.839.183,00
4.1.04.20.01.0001	Pendapatan Berdasarkan Putusan Pengadilan (Inkracht)	0,00	0,00	0,00	238.839.183,00
4.1.04.21	Pendapatan Denda atas Pelanggaran Peraturan Daerah	0,00	4.000.000,00	0,00	0,00
4.1.04.21.01	Pendapatan Denda atas Pelanggaran Peraturan Daerah	0,00	4.000.000,00	0,00	0,00
4.1.04.21.01.0001	Pendapatan Denda atas Pelanggaran Peraturan Daerah	0,00	4.000.000,00	0,00	0,00
	JUMLAH PENDAPATAN ASLI DAERAH	**528.841.675.674,00**	**563.050.059.242,00**	**106,46**	**453.872.526.415,00**
4.2	**PENDAPATAN TRANSFER**	**1.724.882.769.590,00**	**1.766.217.483.924,00**	**102,39**	**2.064.062.815.999,00**
4.2.01	Pendapatan Transfer Pemerintah Pusat	1.606.617.652.000,00	1.615.476.476.723,00	100,55	1.812.604.755.890,00
4.2.01.01	Dana Perimbangan	0,00	0,00	0,00	1.598.329.575.890,00
4.2.01.01.01	Dana Transfer Umum-Dana Bagi Hasil (DBH)	0,00	0,00	0,00	48.729.982.000,00
4.2.01.01.01.0001	DBH Pajak Bumi dan Bangunan	0,00	0,00	0,00	3.266.424.000,00
4.2.01.01.01.0002	DBH PPh Pasal 21	0,00	0,00	0,00	22.740.864.000,00
4.2.01.01.01.0003	DBH PPh Pasal 25 dan Pasal 29/WPOPDN	0,00	0,00	0,00	444.052.000,00
4.2.01.01.01.0004	DBH Cukai Hasil Tembakau (CHT)	0,00	0,00	0,00	20.876.974.000,00
4.2.01.01.01.0005	DBH Sumber Daya Alam (SDA) Minyak Bumi	0,00	0,00	0,00	134.657.000,00
4.2.01.01.01.0007	DBH Sumber Daya Alam (SDA) Pengusahaan Panas Bumi	0,00	0,00	0,00	16.277.000,00
4.2.01.01.01.0008	DBH Sumber Daya Alam (SDA) Mineral dan Batubara-Landrent	0,00	0,00	0,00	571.000,00
4.2.01.01.01.0010	DBH Sumber Daya Alam (SDA) Kehutanan- Provisi Sumber Daya	0,00	0,00	0,00	153.008.000,00
4.2.01.01.01.0013	DBH Sumber Daya Alam (SDA) Perikanan	0,00	0,00	0,00	1.097.155.000,00
4.2.01.01.02	Dana Transfer Umum-Dana Alokasi Umum (DAU)	0,00	0,00	0,00	1.016.100.904.315,00
4.2.01.01.02.0001	DAU	0,00	0,00	0,00	959.237.726.000,00
4.2.01.01.02.0002	DAU Tambahan Dukungan Pendanaan Kelurahan	0,00	0,00	0,00	3.000.000.000,00
4.2.01.01.02.0004	DAU Tambahan Dukungan Pendanaan atas Kebijakan Penggajian	0,00	0,00	0,00	7.699.841.315,00
4.2.01.01.02.0005	DAU yang Ditentukan Penggunaannya Bidang Pendidikan	0,00	0,00	0,00	33.249.163.000,00
4.2.01.01.02.0007	DAU yang Ditentukan Penggunaannya Bidang Pekerjaan Umum	0,00	0,00	0,00	12.914.174.000,00
4.2.01.01.03	Dana Transfer Khusus-Dana Alokasi Khusus (DAK) Fisik	0,00	0,00	0,00	202.719.247.174,00
4.2.01.01.03.0002	DAK Fisik-Bidang Pendidikan-Reguler-SD	0,00	0,00	0,00	26.058.752.050,00
4.2.01.01.03.0016	DAK Fisik-Bidang Kesehatan dan KB-Penugasan-Penurunan AKI	0,00	0,00	0,00	620.700.000,00
4.2.01.01.03.0025	DAK Fisik-Bidang Kesehatan dan KB-Reguler-KB	0,00	0,00	0,00	2.901.909.332,00
4.2.01.01.03.0030	DAK Fisik-Bidang Industri Kecil dan Menengah-Penugasan-	0,00	0,00	0,00	496.200.000,00
4.2.01.01.03.0031	DAK Fisik-Bidang Pertanian-Penugasan-Pembangunan/Renovasi	0,00	0,00	0,00	10.998.021.442,00
4.2.01.01.03.0032	DAK Fisik-Bidang Kelautan dan Perikanan-Penugasan	0,00	0,00	0,00	392.366.800,00
4.2.01.01.03.0033	DAK Fisik-Bidang Pariwisata-Penugasan	0,00	0,00	0,00	3.138.865.393,00
4.2.01.01.03.0034	DAK Fisik-Bidang Jalan-Reguler-Jalan	0,00	0,00	0,00	124.219.774.452,00
4.2.01.01.03.0037	DAK Fisik-Bidang Air Minum-Reguler	0,00	0,00	0,00	10.695.639.270,00
4.2.01.01.03.0040	DAK Fisik-Bidang Sanitasi-Reguler	0,00	0,00	0,00	3.901.764.000,00
4.2.01.01.03.0043	DAK Fisik-Bidang Irigasi-Penugasan	0,00	0,00	0,00	3.973.534.000,00
4.2.01.01.03.0045	DAK Fisik-Bidang Lingkungan Hidup dan Kehutanan-Penugasan-	0,00	0,00	0,00	1.741.750.000,00
4.2.01.01.03.0052	DAK Fisik-Bidang Kesehatan dan KB-Reguler-Peningkatan	0,00	0,00	0,00	6.801.391.885,00
4.2.01.01.03.0066	DAK Fisik-Bidang Pendidikan-PAUD	0,00	0,00	0,00	1.642.158.550,00
4.2.01.01.03.0068	DAK Fisik-Bidang Pendidikan-SMP	0,00	0,00	0,00	4.680.448.000,00
4.2.01.01.03.0069	DAK Fisik-Bidang Pendidikan-SKB	0,00	0,00	0,00	455.972.000,00
4.2.01.01.04	Dana Transfer Khusus-Dana Alokasi Khusus (DAK) Non Fisik	0,00	0,00	0,00	330.779.442.401,00
4.2.01.01.04.0001	DAK Non Fisik-BOS Reguler	0,00	0,00	0,00	90.057.077.046,00
4.2.01.01.04.0003	DAK Non Fisik-BOS Kinerja	0,00	0,00	0,00	3.192.500.000,00
4.2.01.01.04.0004	DAK Non Fisik-TPG PNSD	0,00	0,00	0,00	172.454.147.700,00
4.2.01.01.04.0005	DAK Non Fisik-Tamsil Guru PNSD	0,00	0,00	0,00	3.829.006.000,00
4.2.01.01.04.0011	DAK Non Fisik-BOKKB-BOK	0,00	0,00	0,00	23.892.719.803,00
4.2.01.01.04.0015	DAK Non Fisik-BOKKB-BOKB	0,00	0,00	0,00	10.272.283.952,00
4.2.01.01.04.0016	DAK Non Fisik-PK2UKM	0,00	0,00	0,00	536.724.900,00
4.2.01.01.04.0018	DAK Non Fisik-Dana Pelayanan Kepariwisataan	0,00	0,00	0,00	1.059.480.000,00
4.2.01.01.04.0020	DAK Non Fisik-Fasilitasi Penanaman Modal	0,00	0,00	0,00	606.397.700,00
4.2.01.01.04.0023	DAK Non Fisik-Dana Ketahanan Pangan Dan Pertanian	0,00	0,00	0,00	1.066.489.200,00
4.2.01.01.04.0024	DAK Non Fisik-Dana Penguatan Kapasitas Kelembagaan Sentra	0,00	0,00	0,00	500.000.000,00

Kode Rekening	URAIAN	ANGGARAN	REALISASI 2025	% 2025	REALISASI 2024
1	2	3	4	5 = (4/3)*100	6
4.2.01.01.04.0028	DAK Non Fisik-Dana BOSP-BOP PAUD Reguler	0,00	0,00	0,00	16.043.721.100,00
4.2.01.01.04.0029	DAK Non Fisik-Dana BOSP-BOP PAUD Kinerja	0,00	0,00	0,00	270.000.000,00
4.2.01.01.04.0030	DAK Non Fisik-Dana BOSP-BOP Kesetaraan Reguler	0,00	0,00	0,00	6.773.895.000,00
4.2.01.01.04.0031	DAK Non Fisik-Dana BOSP-BOP Kesetaraan Kinerja	0,00	0,00	0,00	225.000.000,00
4.2.01.07	Dana Bagi Hasil (DBH)	48.751.622.000,00	47.457.090.700,00	97,34	0,00
4.2.01.07.01	DBH Pajak	47.781.458.000,00	46.401.467.700,00	97,11	0,00
4.2.01.07.01.0001	DBH PBB	3.591.699.000,00	3.279.342.100,00	91,30	0,00
4.2.01.07.01.0002	DBH PPh Pasal 21	23.904.454.000,00	20.608.653.900,00	86,21	0,00
4.2.01.07.01.0003	DBH PPh Pasal 25 dan Pasal 29/WPOPDN	0,00	1.543.531.700,00	0,00	0,00
4.2.01.07.01.0004	DBH Cukai Hasil Tembakau (CHT)	20.285.305.000,00	20.969.940.000,00	103,37	0,00
4.2.01.07.02	DBH Sumber Daya Alam (SDA)	970.164.000,00	1.055.623.000,00	108,80	0,00
4.2.01.07.02.0001	DBH SDA Minyak Bumi	41.915.000,00	62.032.000,00	147,99	0,00
4.2.01.07.02.0002	DBH SDA Gas Bumi	0,00	34.351.000,00	0,00	0,00
4.2.01.07.02.0003	DBH SDA Pengusahaan Panas Bumi	4.703.000,00	9.741.000,00	207,12	0,00
4.2.01.07.02.0004	DBH SDA Mineral dan Batubara- Landrent	172.000,00	566.000,00	329,06	0,00
4.2.01.07.02.0005	DBH SDA Mineral dan Batubara- Royalty	0,00	2.000,00	0,00	0,00
4.2.01.07.02.0006	DBH SDA Kehutanan-Provisi Sumber Daya Hutan (PSDH)	89.569.000,00	115.126.000,00	128,53	0,00
4.2.01.07.02.0009	DBH SDA Perikanan	833.805.000,00	833.805.000,00	100,00	0,00
4.2.01.08	Dana Alokasi Umum (DAU)	1.000.469.337.000,00	1.035.915.564.659,00	103,54	0,00
4.2.01.08.01	DAU yang Tidak Ditentukan Penggunaannya	899.311.760.000,00	936.106.802.802,00	104,09	0,00
4.2.01.08.01.0001	DAU	899.311.760.000,00	936.106.802.802,00	104,09	0,00
4.2.01.08.02	DAU yang Ditentukan Penggunaannya	101.157.577.000,00	99.808.761.857,00	98,66	0,00
4.2.01.08.02.0001	DAU Tambahan Dukungan Pendanaan Kelurahan	3.000.000.000,00	3.000.000.000,00	100,00	0,00
4.2.01.08.02.0003	DAU Tambahan Dukungan Pendanaan atas Kebijakan Penggajian	5.928.647.000,00	4.579.831.857,00	77,24	0,00
4.2.01.08.02.0004	DAU yang Ditentukan Penggunaannya Bidang Pendidikan	68.909.169.000,00	68.909.169.000,00	100,00	0,00
4.2.01.08.02.0005	DAU yang Ditentukan Penggunaannya Bidang Kesehatan	23.319.761.000,00	23.319.761.000,00	100,00	0,00
4.2.01.09	Dana Alokasi Khusus (DAK)	362.165.283.000,00	346.479.758.234,00	95,66	0,00
4.2.01.09.01	DAK Fisik	5.473.998.000,00	4.661.044.344,00	85,14	0,00
4.2.01.09.01.0001	DAK Fisik-Bidang Pendidikan-Reguler-PAUD	1.040.181.000,00	833.339.436,00	80,11	0,00
4.2.01.09.01.0002	DAK Fisik-Bidang Pendidikan-Reguler-SD	1.715.588.000,00	1.597.126.834,00	93,09	0,00
4.2.01.09.01.0003	DAK Fisik-Bidang Pendidikan-Reguler-SMP	236.224.000,00	228.004.000,00	96,52	0,00
4.2.01.09.01.0052	DAK Fisik-Bidang Kesehatan dan KB-Reguler-Peningkatan	2.482.005.000,00	2.002.574.074,00	80,68	0,00
4.2.01.09.02	DAK Non Fisik	356.691.285.000,00	341.818.713.890,00	95,83	0,00
4.2.01.09.02.0001	DAK Non Fisik-BOS Reguler	89.440.000.000,00	89.439.789.193,00	99,99	0,00
4.2.01.09.02.0003	DAK Non Fisik-BOS Kinerja	2.703.250.000,00	2.703.250.000,00	100,00	0,00
4.2.01.09.02.0004	DAK Non Fisik-TPG PNSD	200.532.634.000,00	187.362.074.127,00	93,43	0,00
4.2.01.09.02.0005	DAK Non Fisik-Tamsil Guru PNSD	762.532.000,00	468.217.500,00	61,40	0,00
4.2.01.09.02.0011	DAK Non Fisik-BOKKB-BOK	12.797.528.000,00	12.637.511.666,00	98,74	0,00
4.2.01.09.02.0012	DAK Non Fisik-BOKKB-Pengawasan Obat dan Makanan	357.182.000,00	357.182.000,00	100,00	0,00
4.2.01.09.02.0013	DAK Non Fisik-BOKKB-Akreditasi Puskesmas	15.664.479.000,00	14.685.514.916,00	93,75	0,00
4.2.01.09.02.0015	DAK Non Fisik-BOKKB-BOKB	9.287.620.000,00	9.051.508.545,00	97,45	0,00
4.2.01.09.02.0022	DAK Non Fisik-Dana Pelayanan Perlindungan Perempuan dan Anak	400.660.000,00	400.660.000,00	100,00	0,00
4.2.01.09.02.0028	DAK Non Fisik-Dana BOSP-BOP PAUD Reguler	15.610.200.000,00	15.597.466.426,00	99,91	0,00
4.2.01.09.02.0029	DAK Non Fisik-Dana BOSP-BOP PAUD Kinerja	135.000.000,00	135.000.000,00	100,00	0,00
4.2.01.09.02.0030	DAK Non Fisik-Dana BOSP-BOP Kesetaraan Reguler	7.342.000.000,00	7.322.339.517,00	99,73	0,00
4.2.01.09.02.0031	DAK Non Fisik-Dana BOSP-BOP Kesetaraan Kinerja	225.000.000,00	225.000.000,00	100,00	0,00
4.2.01.09.02.0041	DAK Non Fisik-Dana Bantuan Pengembangan Program	1.000.000.000,00	1.000.000.000,00	100,00	0,00
4.2.01.09.02.0043	DAK Non Fisik-Dana Ketahanan Pangan dan Pertanian-Pertanian	433.200.000,00	433.200.000,00	100,00	0,00
	JUMLAH PENDAPATAN TRANSFER DANA	**1.411.386.242.000,00**	**1.429.852.413.593,00**	**101,30**	**1.598.329.575.890,00**
4.2.01.05	Dana Desa	178.732.306.000,00	169.124.959.130,00	94,62	181.573.854.000,00
4.2.01.05.01	Dana Desa	178.732.306.000,00	169.124.959.130,00	94,62	181.573.854.000,00
4.2.01.05.01.0001	Dana Desa	178.732.306.000,00	169.124.959.130,00	94,62	181.573.854.000,00
4.2.01.06	Insentif Fiskal	16.499.104.000,00	16.499.104.000,00	100,00	32.701.326.000,00
4.2.01.06.01	Insentif Fiskal	0,00	0,00	0,00	32.701.326.000,00
4.2.01.06.01.0001	Insentif Fiskal	0,00	0,00	0,00	32.701.326.000,00
4.2.01.06.02	Insentif Fiskal Untuk Penghargaan Kinerja Tahun Sebelumnya	16.499.104.000,00	16.499.104.000,00	100,00	0,00
4.2.01.06.02.0001	Insentif Fiskal Untuk Penghargaan Kinerja Tahun Sebelumnya	16.499.104.000,00	16.499.104.000,00	100,00	0,00
	JUMLAH PENDAPATAN TRANSFER PEMERINTAH	**195.231.410.000,00**	**185.624.063.130,00**	**95,07**	**214.275.180.000,00**
4.2.02	Pendapatan Transfer Antar Daerah	118.265.117.590,00	150.741.007.201,00	127,46	251.458.060.109,00
4.2.02.01	Pendapatan Bagi Hasil	81.204.450.590,00	116.173.900.726,00	143,06	186.729.872.109,00
4.2.02.01.01	Pendapatan Bagi Hasil Pajak	81.204.450.590,00	116.173.900.726,00	143,06	186.729.872.109,00
4.2.02.01.01.0001	Pendapatan Bagi Hasil Pajak Kendaraan Bermotor	0,00	5.074.427.977,00	0,00	49.178.194.611,00
4.2.02.01.01.0002	Pendapatan Bagi Hasil Bea Balik Nama Kendaraan Bermotor	0,00	2.004.124.695,00	0,00	23.252.348.642,00
4.2.02.01.01.0003	Pendapatan Bagi Hasil Pajak Bahan Bakar Kendaraan Bermotor	42.789.450.590,00	53.264.133.229,00	124,47	59.356.143.152,00
4.2.02.01.01.0004	Pendapatan Bagi Hasil Pajak Air Permukaan	110.000.000,00	208.727.625,00	189,75	263.729.810,00
4.2.02.01.01.0005	Pendapatan Bagi Hasil Pajak Rokok	38.305.000.000,00	55.622.487.200,00	145,20	54.679.455.894,00
4.2.02.02	Bantuan Keuangan	37.060.667.000,00	34.567.106.475,00	93,27	64.728.188.000,00
4.2.02.02.02	Bantuan Keuangan Khusus dari Pemerintah Provinsi	37.060.667.000,00	34.567.106.475,00	93,27	64.728.188.000,00
4.2.02.02.02.0001	Bantuan Keuangan Khusus dari Pemerintah Daerah Provinsi	37.060.667.000,00	34.567.106.475,00	93,27	64.728.188.000,00
	JUMLAH PENDAPATAN TRANSFER ANTAR DAERAH	**118.265.117.590,00**	**150.741.007.201,00**	**127,46**	**251.458.060.109,00**
	JUMLAH PENDAPATAN TRANSFER	**1.724.882.769.590,00**	**1.766.217.483.924,00**	**102,39**	**2.064.062.815.999,00**
4.3	**LAIN-LAIN PENDAPATAN DAERAH YANG SAH**	**0,00**	**0,00**	**0,00**	**1.488.000.000,00**
4.3.01	Pendapatan Hibah	0,00	0,00	0,00	1.488.000.000,00
4.3.01.01	Pendapatan Hibah dari Pemerintah Pusat	0,00	0,00	0,00	1.488.000.000,00
4.3.01.01.01	Pendapatan Hibah dari Pemerintah Pusat	0,00	0,00	0,00	1.488.000.000,00
4.3.01.01.01.0001	Pendapatan Hibah dari Pemerintah Pusat	0,00	0,00	0,00	1.488.000.000,00

Kode Rekening	URAIAN	ANGGARAN	REALISASI 2025	% 2025	REALISASI 2024
1	2	3	4	5 = (4/3)*100	6
	JUMLAH LAIN LAIN PENDAPATAN DAERAH YANG SAH	**0,00**	**0,00**	**0,00**	**1.488.000.000,00**
	JUMLAH PENDAPATAN	**2.253.724.445.264,00**	**2.329.267.543.166,00**	**103,35**	**2.519.423.342.414,00**
5	**BELANJA DAERAH**	**2.377.709.346.840,00**	**2.244.021.559.734,00**	**94,37**	**2.480.302.422.553,00**
5.1	**BELANJA OPERASI**	**1.806.385.560.743,00**	**1.702.796.471.765,00**	**94,26**	**1.764.200.090.294,00**
5.1.01	Belanja Pegawai	1.101.486.295.488,00	1.033.687.856.701,00	93,84	1.018.333.415.110,00
5.1.01.01	Belanja Gaji dan Tunjangan ASN	621.951.068.522,00	593.269.469.584,00	95,38	615.340.973.461,00
5.1.01.01.01	Belanja Gaji Pokok ASN	480.105.687.352,00	465.420.124.273,00	96,94	484.168.009.307,00
5.1.01.01.01.0001	Belanja Gaji Pokok PNS	364.017.260.928,00	352.206.031.801,00	96,75	380.430.095.853,00
5.1.01.01.01.0002	Belanja Gaji Pokok PPPK	116.088.426.424,00	113.214.092.472,00	97,52	103.737.913.454,00
5.1.01.01.02	Belanja Tunjangan Keluarga ASN	44.827.562.916,00	42.293.779.240,00	94,34	43.416.426.041,00
5.1.01.01.02.0001	Belanja Tunjangan Keluarga PNS	33.665.667.907,00	31.957.037.265,00	94,92	34.023.731.624,00
5.1.01.01.02.0002	Belanja Tunjangan Keluarga PPPK	11.161.895.009,00	10.336.741.975,00	92,60	9.392.694.417,00
5.1.01.01.03	Belanja Tunjangan Jabatan ASN	5.312.500.000,00	4.312.071.030,00	81,16	5.044.632.279,00
5.1.01.01.03.0001	Belanja Tunjangan Jabatan PNS	5.309.350.000,00	4.312.071.030,00	81,21	5.044.632.279,00
5.1.01.01.03.0002	Belanja Tunjangan Jabatan PPPK	3.150.000,00	0,00	0,00	0,00
5.1.01.01.04	Belanja Tunjangan Fungsional ASN	28.166.766.248,00	26.286.190.750,00	93,32	28.421.310.848,00
5.1.01.01.04.0001	Belanja Tunjangan Fungsional PNS	28.161.766.248,00	26.286.190.750,00	93,33	28.421.039.183,00
5.1.01.01.04.0002	Belanja Tunjangan Fungsional PPPK	5.000.000,00	0,00	0,00	271.665,00
5.1.01.01.05	Belanja Tunjangan Fungsional Umum ASN	4.085.827.576,00	3.506.750.000,00	85,82	3.550.670.917,00
5.1.01.01.05.0001	Belanja Tunjangan Fungsional Umum PNS	4.065.447.576,00	3.506.750.000,00	86,25	3.550.670.917,00
5.1.01.01.05.0002	Belanja Tunjangan Fungsional Umum PPPK	20.380.000,00	0,00	0,00	0,00
5.1.01.01.06	Belanja Tunjangan Beras ASN	25.853.516.234,00	23.927.012.660,00	92,54	24.551.774.315,00
5.1.01.01.06.0001	Belanja Tunjangan Beras PNS	18.252.821.792,00	16.900.727.700,00	92,59	18.201.988.715,00
5.1.01.01.06.0002	Belanja Tunjangan Beras PPPK	7.600.694.442,00	7.026.284.960,00	92,44	6.349.785.600,00
5.1.01.01.07	Belanja Tunjangan PPh/Tunjangan Khusus ASN	6.805.907.760,00	5.102.666.400,00	74,97	2.983.581.556,00
5.1.01.01.07.0001	Belanja Tunjangan PPh/Tunjangan Khusus PNS	5.925.912.571,00	4.638.816.307,00	78,28	2.585.027.493,00
5.1.01.01.07.0002	Belanja Tunjangan PPh/Tunjangan Khusus PPPK	879.995.189,00	463.850.093,00	52,71	398.554.063,00
5.1.01.01.08	Belanja Pembulatan Gaji ASN	15.152.514,00	5.189.335,00	34,24	6.051.877,00
5.1.01.01.08.0001	Belanja Pembulatan Gaji PNS	10.968.404,00	4.258.571,00	38,82	4.897.445,00
5.1.01.01.08.0002	Belanja Pembulatan Gaji PPPK	4.184.110,00	930.764,00	22,24	1.154.432,00
5.1.01.01.09	Belanja Iuran Jaminan Kesehatan ASN	21.055.923.608,00	18.585.379.539,00	88,26	19.241.995.030,00
5.1.01.01.09.0001	Belanja Iuran Jaminan Kesehatan PNS	16.065.180.306,00	14.317.542.229,00	89,12	15.341.704.781,00
5.1.01.01.09.0002	Belanja Iuran Jaminan Kesehatan PPPK	4.990.743.302,00	4.267.837.310,00	85,51	3.900.290.249,00
5.1.01.01.10	Belanja Iuran Jaminan Kecelakaan Kerja ASN	1.633.190.972,00	957.786.767,00	58,64	993.059.018,00
5.1.01.01.10.0001	Belanja Iuran Jaminan Kecelakaan Kerja PNS	1.059.123.958,00	723.129.617,00	68,27	775.956.066,00
5.1.01.01.10.0002	Belanja Iuran Jaminan Kecelakaan Kerja PPPK	574.067.014,00	234.657.150,00	40,87	217.102.952,00
5.1.01.01.11	Belanja Iuran Jaminan Kematian ASN	3.652.349.332,00	2.872.519.590,00	78,64	2.963.462.273,00
5.1.01.01.11.0001	Belanja Iuran Jaminan Kematian PNS	2.773.552.841,00	2.168.571.648,00	78,18	2.313.458.725,00
5.1.01.01.11.0002	Belanja Iuran Jaminan Kematian PPPK	878.796.491,00	703.947.942,00	80,10	650.003.548,00
5.1.01.01.12	Belanja Iuran Simpanan Peserta Tabungan Perumahan Rakyat ASN	436.684.010,00	0,00	0,00	0,00
5.1.01.01.12.0001	Belanja Iuran Simpanan Peserta Tabungan Perumahan Rakyat PNS	403.094.010,00	0,00	0,00	0,00
5.1.01.01.12.0002	Belanja Iuran Simpanan Peserta Tabungan Perumahan Rakyat PPPK	33.590.000,00	0,00	0,00	0,00
5.1.01.02	Belanja Tambahan Penghasilan ASN	384.412.901.059,00	350.861.037.440,00	91,27	93.637.211.261,00
5.1.01.02.01	Tambahan Penghasilan berdasarkan Beban Kerja ASN	883.900.000,00	870.375.000,00	98,46	157.094.903,00
5.1.01.02.01.0001	Tambahan Penghasilan berdasarkan Beban Kerja PNS	883.900.000,00	870.375.000,00	98,46	157.094.903,00
5.1.01.02.03	Tambahan Penghasilan berdasarkan Kondisi Kerja ASN	18.527.367.773,00	13.259.138.810,00	71,56	4.972.093.289,00
5.1.01.02.03.0001	Tambahan Penghasilan berdasarkan Kondisi Kerja PNS	18.075.417.773,00	12.932.646.608,00	71,54	4.972.093.289,00
5.1.01.02.03.0002	Tambahan Penghasilan berdasarkan Kondisi Kerja PPPK	451.950.000,00	326.492.202,00	72,24	0,00
5.1.01.02.04	Tambahan Penghasilan berdasarkan Kelangkaan Profesi ASN	214.345.680,00	138.229.920,00	64,48	267.088.320,00
5.1.01.02.04.0001	Tambahan Penghasilan berdasarkan Kelangkaan Profesi PNS	214.345.680,00	138.229.920,00	64,48	267.088.320,00
5.1.01.02.05	Tambahan Penghasilan berdasarkan Prestasi Kerja ASN	105.905.586.496,00	88.803.529.410,00	83,85	88.240.934.749,00
5.1.01.02.05.0001	Tambahan Penghasilan berdasarkan Prestasi Kerja PNS	94.189.033.208,00	82.515.367.511,00	87,60	80.598.090.774,00
5.1.01.02.05.0002	Tambahan Penghasilan berdasarkan Prestasi Kerja PPPK	11.716.553.288,00	6.288.161.899,00	53,66	7.642.843.975,00
5.1.01.02.06	Tambahan Penghasilan berdasarkan Pertimbangan Objektif Lainnya	258.881.701.110,00	247.789.764.300,00	95,71	0,00
5.1.01.02.06.0002	Belanja Insentif bagi ASN atas Pemungutan Pajak Daerah-Bea Balik	1.466.702.599,00	1.098.104.385,00	74,86	0,00
5.1.01.02.06.0009	Belanja Insentif bagi ASN atas Pemungutan Pajak Daerah-Pajak	214.542.627,00	161.025.082,00	75,05	0,00
5.1.01.02.06.0012	Belanja Insentif bagi ASN atas Pemungutan Pajak Daerah-Pajak Air	128.488.657,00	128.488.657,00	100,00	0,00
5.1.01.02.06.0014	Belanja Insentif bagi ASN atas Pemungutan Pajak Daerah-Pajak	474.839,00	0,00	0,00	0,00
5.1.01.02.06.0015	Belanja Insentif bagi ASN atas Pemungutan Pajak Daerah-Pajak	1.310.871.574,00	1.310.871.574,00	100,00	0,00
5.1.01.02.06.0016	Belanja Insentif bagi ASN atas Pemungutan Pajak Daerah-Bea	3.616.665.509,00	3.616.665.509,00	100,00	0,00
5.1.01.02.06.0019	Belanja Insentif bagi ASN atas Pemungutan Pajak Daerah-Pajak	4.853.629.382,00	4.853.629.382,00	100,00	0,00
5.1.01.02.06.0020	Belanja Insentif bagi ASN atas Pemungutan Pajak Daerah-Opsen	3.629.454.421,00	3.629.454.421,00	100,00	0,00
5.1.01.02.06.0022	Belanja Insentif bagi ASN atas Pemungutan Retribusi Daerah-	15.000.000,00	15.000.000,00	100,00	0,00
5.1.01.02.06.0023	Belanja Insentif bagi ASN atas Pemungutan Retribusi Daerah-	44.256.000,00	23.867.099,00	53,92	0,00
5.1.01.02.06.0025	Belanja Insentif bagi ASN atas Pemungutan Retribusi Daerah-	31.570.878,00	25.593.750,00	81,06	0,00
5.1.01.02.06.0026	Belanja Insentif bagi ASN atas Pemungutan Retribusi Daerah-	119.550.000,00	100.352.667,00	83,94	0,00
5.1.01.02.06.0035	Belanja Insentif bagi ASN atas Pemungutan Retribusi Daerah-	38.051.528,00	20.252.144,00	53,22	0,00
5.1.01.02.06.0039	Belanja Insentif bagi ASN atas Pemungutan Retribusi Daerah-	477.090,00	389.025,00	81,54	0,00
5.1.01.02.06.0041	Belanja Insentif bagi ASN atas Pemungutan Retribusi Daerah-	1.500.000,00	0,00	0,00	0,00
5.1.01.02.06.0043	Belanja Insentif bagi ASN atas Pemungutan Retribusi Daerah-	10.400.000,00	0,00	0,00	0,00
5.1.01.02.06.0045	Belanja Insentif bagi ASN atas Pemungutan Retribusi Daerah-	15.000.000,00	0,00	0,00	0,00
5.1.01.02.06.0050	Belanja Insentif bagi ASN atas Pemungutan Retribusi Daerah-	148.750.000,00	148.750.000,00	100,00	0,00
5.1.01.02.06.0053	Belanja Insentif bagi ASN atas Pemungutan Retribusi Daerah-	38.777.390,00	38.777.390,00	100,00	0,00
5.1.01.02.06.0057	Belanja Insentif bagi ASN atas Pemungutan Retribusi Daerah-	18.873.600,00	13.808.625,00	73,16	0,00
5.1.01.02.06.0064	Belanja Tunjangan Profesi Guru (TPG) PNSD	230.194.532.344,00	223.950.868.394,00	97,28	0,00
5.1.01.02.06.0066	Belanja Tambahan Penghasilan (Tamsil) Guru PNSD	936.282.310,00	497.317.500,00	53,11	0,00
5.1.01.02.06.0068	Belanja Jasa Pengelolaan BMD yang Menghasilkan Pendapatan	622.117.000,00	542.875.000,00	87,26	0,00
5.1.01.02.06.0069	Belanja Jasa Pengelolaan BMD yang Tidak Menghasilkan	8.516.864.562,00	6.677.450.000,00	78,40	0,00

Kode Rekening	URAIAN	ANGGARAN	REALISASI 2025	% 2025	REALISASI 2024
1	2	3	4	5 = (4/3)*100	6
5.1.01.02.06.0070	Belanja Tunjangan Profesi Guru (TPG) PPPK	2.908.868.800,00	936.223.696,00	32,18	0,00
5.1.01.03	Tambahan Penghasilan berdasarkan Pertimbangan Objektif Lainnya	0,00	0,00	0,00	217.418.925.541,00
5.1.01.03.01	Belanja Insentif bagi ASN atas Pemungutan Pajak Daerah	0,00	0,00	0,00	10.305.925.007,00
5.1.01.03.01.0009	Belanja Insentif bagi ASN atas Pemungutan Pajak Reklame	0,00	0,00	0,00	207.512.338,00
5.1.01.03.01.0011	Belanja Insentif bagi ASN atas Pemungutan Pajak Parkir	0,00	0,00	0,00	10.934.129,00
5.1.01.03.01.0012	Belanja Insentif bagi ASN atas Pemungutan Pajak Air Tanah	0,00	0,00	0,00	127.651.007,00
5.1.01.03.01.0014	Belanja Insentif bagi ASN atas Pemungutan Pajak Mineral Bukan	0,00	0,00	0,00	472.782,00
5.1.01.03.01.0015	Belanja Insentif bagi ASN atas Pemungutan Pajak Bumi Dan	0,00	0,00	0,00	1.280.077.356,00
5.1.01.03.01.0016	Belanja Insentif bagi ASN atas Pemungutan Bea Perolehan Hak atas	0,00	0,00	0,00	3.748.743.753,00
5.1.01.03.01.0019	Belanja Insentif bagi ASN atas Pemungutan Pajak Barang dan Jasa	0,00	0,00	0,00	4.930.533.642,00
5.1.01.03.02	Belanja bagi ASN atas Insentif Pemungutan Retribusi Daerah	0,00	0,00	0,00	308.568.549,00
5.1.01.03.02.0001	Belanja Insentif bagi ASN atas Pemungutan Retribusi Jasa Umum-	0,00	0,00	0,00	11.000.000,00
5.1.01.03.02.0002	Belanja Insentif bagi ASN atas Pemungutan Retribusi Jasa Umum-	0,00	0,00	0,00	48.407.387,00
5.1.01.03.02.0004	Belanja Insentif bagi ASN atas Pemungutan Retribusi Jasa Umum-	0,00	0,00	0,00	24.975.001,00
5.1.01.03.02.0005	Belanja Insentif bagi ASN atas Pemungutan Retribusi Jasa Umum-	0,00	0,00	0,00	79.826.809,00
5.1.01.03.02.0014	Belanja Insentif bagi ASN atas Pemungutan Retribusi Jasa Usaha-	0,00	0,00	0,00	16.474.602,00
5.1.01.03.02.0018	Belanja Insentif bagi ASN atas Pemungutan Retribusi Jasa Usaha-	0,00	0,00	0,00	384.750,00
5.1.01.03.02.0031	Belanja Insentif bagi ASN atas Pemungutan Retribusi Perizinan	0,00	0,00	0,00	127.500.000,00
5.1.01.03.03	Belanja Tunjangan Profesi Guru (TPG) PNSD	0,00	0,00	0,00	187.031.901.947,00
5.1.01.03.03.0001	Belanja TPG PNSD	0,00	0,00	0,00	187.031.901.947,00
5.1.01.03.05	Belanja Tambahan Penghasilan (Tamsil) Guru PNSD	0,00	0,00	0,00	4.405.360.000,00
5.1.01.03.05.0001	Belanja Tamsil Guru PNSD	0,00	0,00	0,00	4.405.360.000,00
5.1.01.03.07	Belanja Honorarium	0,00	0,00	0,00	8.635.543.346,00
5.1.01.03.07.0001	Belanja Honorarium Penanggungjawaban Pengelola Keuangan	0,00	0,00	0,00	7.295.112.232,00
5.1.01.03.07.0002	Belanja Honorarium Pengadaan Barang/Jasa	0,00	0,00	0,00	901.831.114,00
5.1.01.03.07.0003	Belanja Honorarium Perangkat Unit Kerja Pengadaan Barang dan	0,00	0,00	0,00	438.600.000,00
5.1.01.03.08	Belanja Jasa Pengelolaan BMD	0,00	0,00	0,00	6.731.626.692,00
5.1.01.03.08.0001	Belanja Jasa Pengelolaan BMD yang Menghasilkan Pendapatan	0,00	0,00	0,00	578.050.000,00
5.1.01.03.08.0002	Belanja Jasa Pengelolaan BMD yang Tidak Menghasilkan	0,00	0,00	0,00	6.153.576.692,00
5.1.01.04	Belanja Gaji dan Tunjangan DPRD	29.947.367.512,00	27.040.957.995,00	90,29	23.109.653.075,00
5.1.01.04.01	Belanja Uang Representasi DPRD	1.004.010.000,00	1.003.905.000,00	99,98	994.245.000,00
5.1.01.04.01.0001	Belanja Uang Representasi DPRD	1.004.010.000,00	1.003.905.000,00	99,98	994.245.000,00
5.1.01.04.02	Belanja Tunjangan Keluarga DPRD	150.000.000,00	98.735.700,00	65,82	102.906.300,00
5.1.01.04.02.0001	Belanja Tunjangan Keluarga DPRD	150.000.000,00	98.735.700,00	65,82	102.906.300,00
5.1.01.04.03	Belanja Tunjangan Beras DPRD	175.250.000,00	111.237.120,00	63,47	134.121.840,00
5.1.01.04.03.0001	Belanja Tunjangan Beras DPRD	175.250.000,00	111.237.120,00	63,47	134.121.840,00
5.1.01.04.04	Belanja Uang Paket DPRD	86.058.000,00	86.047.500,00	99,98	85.081.500,00
5.1.01.04.04.0001	Belanja Uang Paket DPRD	86.058.000,00	86.047.500,00	99,98	85.081.500,00
5.1.01.04.05	Belanja Tunjangan Jabatan DPRD	1.455.814.500,00	1.455.662.250,00	99,98	1.441.655.250,00
5.1.01.04.05.0001	Belanja Tunjangan Jabatan DPRD	1.455.814.500,00	1.455.662.250,00	99,98	1.441.655.250,00
5.1.01.04.06	Belanja Tunjangan Alat Kelengkapan DPRD	157.390.400,00	138.182.100,00	87,79	113.700.300,00
5.1.01.04.06.0001	Belanja Tunjangan Alat Kelengkapan DPRD	157.390.400,00	138.182.100,00	87,79	113.700.300,00
5.1.01.04.07	Belanja Tunjangan Alat Kelengkapan Lainnya DPRD	70.000.000,00	12.926.025,00	18,46	4.156.425,00
5.1.01.04.07.0001	Belanja Tunjangan Alat Kelengkapan Lainnya DPRD	70.000.000,00	12.926.025,00	18,46	4.156.425,00
5.1.01.04.08	Belanja Tunjangan Komunikasi Intensif Pimpinan dan Anggota	7.738.000.000,00	5.670.000.000,00	73,27	5.617.500.000,00
5.1.01.04.08.0001	Belanja Tunjangan Komunikasi Intensif Pimpinan dan Anggota	7.738.000.000,00	5.670.000.000,00	73,27	5.617.500.000,00
5.1.01.04.09	Belanja Tunjangan Reses DPRD	1.484.500.000,00	1.417.500.000,00	95,48	934.500.000,00
5.1.01.04.09.0001	Belanja Tunjangan Reses DPRD	1.484.500.000,00	1.417.500.000,00	95,48	934.500.000,00
5.1.01.04.10	Belanja Pembebanan PPh kepada Pimpinan dan Anggota DPRD	872.008.000,00	770.498.950,00	88,35	909.262,00
5.1.01.04.10.0001	Belanja Pembebanan PPh kepada Pimpinan dan Anggota DPRD	872.008.000,00	770.498.950,00	88,35	909.262,00
5.1.01.04.12	Belanja Tunjangan Kesejahteraan Pimpinan dan Anggota DPRD	9.631.512.000,00	9.580.433.350,00	99,46	7.380.457.198,00
5.1.01.04.12.0001	Belanja Iuran Jaminan Kesehatan bagi DPRD	126.000.000,00	91.160.790,00	72,34	90.289.374,00
5.1.01.04.12.0002	Belanja Jaminan Kecelakaan Kerja DPRD	8.000.000,00	2.065.140,00	25,81	2.041.956,00
5.1.01.04.12.0003	Belanja Jaminan Kematian DPRD	10.000.000,00	6.195.420,00	61,95	6.125.868,00
5.1.01.04.12.0004	Belanja Tunjangan Perumahan DPRD	9.487.512.000,00	9.481.012.000,00	99,93	7.282.000.000,00
5.1.01.04.13	Belanja Tunjangan Transportasi DPRD	7.078.380.980,00	6.695.830.000,00	94,59	5.889.450.000,00
5.1.01.04.13.0001	Belanja Tunjangan Transportasi DPRD	7.078.380.980,00	6.695.830.000,00	94,59	5.889.450.000,00
5.1.01.04.14	Belanja Uang Jasa Pengabdian DPRD	44.443.632,00	0,00	0,00	410.970.000,00
5.1.01.04.14.0001	Belanja Uang Jasa Pengabdian DPRD	44.443.632,00	0,00	0,00	410.970.000,00
5.1.01.05	Belanja Gaji dan Tunjangan KDH/WKDH	1.218.812.381,00	941.897.635,00	77,27	618.914.966,00
5.1.01.05.01	Belanja Gaji Pokok KDH/WKDH	244.409.400,00	42.899.980,00	17,55	0,00
5.1.01.05.01.0001	Belanja Gaji Pokok KDH/WKDH	244.409.400,00	42.899.980,00	17,55	0,00
5.1.01.05.02	Belanja Tunjangan Keluarga KDH/WKDH	24.536.000,00	5.964.000,00	24,30	0,00
5.1.01.05.02.0001	Belanja Tunjangan Keluarga KDH/WKDH	24.536.000,00	5.964.000,00	24,30	0,00
5.1.01.05.03	Belanja Tunjangan Jabatan KDH/WKDH	98.280.000,00	77.220.000,00	78,57	0,00
5.1.01.05.03.0001	Belanja Tunjangan Jabatan KDH/WKDH	98.280.000,00	77.220.000,00	78,57	0,00
5.1.01.05.04	Belanja Tunjangan Beras KDH/WKDH	6.235.362,00	5.721.180,00	91,75	0,00
5.1.01.05.04.0001	Belanja Tunjangan Beras KDH/WKDH	6.235.362,00	5.721.180,00	91,75	0,00
5.1.01.05.05	Belanja Tunjangan PPh/Tunjangan Khusus KDH/WKDH	1.182.482,00	1.081.821,00	91,48	0,00
5.1.01.05.05.0001	Belanja Tunjangan PPh/Tunjangan Khusus KDH/WKDH	1.182.482,00	1.081.821,00	91,48	0,00
5.1.01.05.06	Belanja Pembulatan Gaji KDH/WKDH	1.816,00	760,00	41,85	0,00
5.1.01.05.06.0001	Belanja Pembulatan Gaji KDH/WKDH	1.816,00	760,00	41,85	0,00
5.1.01.05.07	Belanja Iuran Jaminan Kesehatan bagi KDH/WKDH	6.296.640,00	4.584.720,00	72,81	0,00
5.1.01.05.07.0001	Belanja Iuran Jaminan Kesehatan bagi KDH/WKDH	6.296.640,00	4.584.720,00	72,81	0,00
5.1.01.05.08	Belanja Iuran Jaminan Kecelakaan Kerja KDH/WKDH	163.800,00	93.600,00	57,14	0,00
5.1.01.05.08.0001	Belanja Iuran Jaminan Kecelakaan Kerja KDH/WKDH	163.800,00	93.600,00	57,14	0,00
5.1.01.05.09	Belanja Iuran Jaminan Kematian KDH/WKDH	409.500,00	280.800,00	68,57	0,00
5.1.01.05.09.0001	Belanja Iuran Jaminan Kematian KDH/WKDH	409.500,00	280.800,00	68,57	0,00
5.1.01.05.10	Belanja Insentif bagi KDH/WKDH atas Pemungutan Pajak Daerah	792.573.542,00	771.471.791,00	97,33	590.055.622,00
5.1.01.05.10.0009	Belanja Insentif bagi KDH/WKDH atas Pemungutan Pajak Reklame	10.457.373,00	7.724.918,00	73,87	12.034.162,00

Kode Rekening	URAIAN	ANGGARAN	REALISASI 2025	% 2025	REALISASI 2024
1	2	3	4	5 = (4/3)*100	6
5.1.01.05.10.0012	Belanja Insentif bagi KDH/WKDH atas Pemungutan Pajak Air	6.511.343,00	6.511.343,00	100,00	7.348.993,00
5.1.01.05.10.0014	Belanja Insentif bagi KDH/WKDH atas Pemungutan Pajak Mineral	25.161,00	0,00	0,00	27.218,00
5.1.01.05.10.0015	Belanja Insentif bagi KDH/WKDH atas Pemungutan Pajak Bumi	64.128.426,00	64.128.426,00	100,00	69.922.644,00
5.1.01.05.10.0016	Belanja Insentif bagi KDH/WKDH atas Pemungutan Bea Perolehan	183.334.491,00	183.334.491,00	100,00	216.256.247,00
5.1.01.05.10.0019	Belanja Insentif bagi KDH/WKDH atas Pemungutan Pajak Barang	246.370.618,00	246.370.618,00	100,00	284.466.358,00
5.1.01.05.10.0020	Belanja Insentif bagi KDH/WKDH atas Pemungutan Opsen Pajak	200.679.329,00	200.679.329,00	100,00	0,00
5.1.01.05.10.0021	Belanja Insentif bagi KDH/WKDH atas Pemungutan Opsen Bea	81.066.801,00	62.722.666,00	77,37	0,00
5.1.01.05.11	Belanja Insentif bagi KDH/WKDH atas Pemungutan Retribusi	44.723.839,00	32.578.983,00	72,84	28.859.344,00
5.1.01.05.11.0002	Belanja Insentif bagi KDH/WKDH atas Pemungutan Retribusi Jasa	0,00	0,00	0,00	2.809.680,00
5.1.01.05.11.0004	Belanja Insentif bagi KDH/WKDH atas Pemungutan Retribusi Jasa	3.507.875,00	2.531.250,00	72,15	2.774.999,00
5.1.01.05.11.0014	Belanja Insentif bagi KDH/WKDH atas Pemungutan Retribusi Jasa	2.814.656,00	694.110,00	24,66	731.915,00
5.1.01.05.11.0018	Belanja Insentif bagi KDH/WKDH atas Pemungutan Retribusi Jasa	53.010,00	38.475,00	72,58	42.750,00
5.1.01.05.11.0020	Belanja Insentif bagi KDH/WKDH atas Pemungutan Retribusi Jasa	2.000.000,00	0,00	0,00	0,00
5.1.01.05.11.0022	Belanja Insentif bagi KDH/WKDH atas Pemungutan Retribusi Jasa	2.000.000,00	0,00	0,00	0,00
5.1.01.05.11.0024	Belanja Insentif bagi KDH/WKDH atas Pemungutan Retribusi Jasa	5.000.000,00	0,00	0,00	0,00
5.1.01.05.11.0031	Belanja Insentif bagi KDH/WKDH atas Pemungutan Retribusi	26.250.000,00	26.250.000,00	100,00	22.500.000,00
5.1.01.05.11.0034	Belanja Insentif bagi KDH/WKDH atas Pemungutan Retribusi Jasa	2.977.398,00	2.977.398,00	100,00	0,00
5.1.01.05.11.0038	Belanja Insentif bagi KDH/WKDH atas Pemungutan Retribusi Jasa	120.900,00	87.750,00	72,58	0,00
5.1.01.06	Belanja Penerimaan Lainnya Pimpinan DPRD serta KDH/WKDH	993.120.000,00	807.800.000,00	81,33	561.600.000,00
5.1.01.06.01	Belanja Dana Operasional Pimpinan DPRD	393.120.000,00	247.800.000,00	63,03	201.600.000,00
5.1.01.06.01.0001	Belanja Dana Operasional Pimpinan DPRD	393.120.000,00	247.800.000,00	63,03	201.600.000,00
5.1.01.06.02	Belanja Dana Operasional KDH/WKDH	600.000.000,00	560.000.000,00	93,33	360.000.000,00
5.1.01.06.02.0001	Belanja Dana Operasional KDH/WKDH	600.000.000,00	560.000.000,00	93,33	360.000.000,00
5.1.01.99	Belanja Pegawai BLUD	62.963.026.014,00	60.766.694.047,00	96,51	67.646.136.806,00
5.1.01.99.99	Belanja Pegawai BLUD	62.963.026.014,00	60.766.694.047,00	96,51	67.646.136.806,00
5.1.01.99.99.9999	Belanja Pegawai BLUD	62.963.026.014,00	60.766.694.047,00	96,51	67.646.136.806,00
5.1.02	Belanja Barang dan Jasa	604.547.193.755,00	569.527.625.119,00	94,20	598.273.319.534,00
5.1.02.01	Belanja Barang	89.604.434.176,00	84.143.078.985,00	93,90	100.152.335.811,00
5.1.02.01.01	Belanja Barang Pakai Habis	89.486.112.176,00	84.024.795.039,00	93,89	100.009.215.811,00
5.1.02.01.01.0001	Belanja Bahan-Bahan Bangunan dan Konstruksi	1.160.145.355,00	1.116.637.115,00	96,24	995.384.125,00
5.1.02.01.01.0002	Belanja Bahan-Bahan Kimia	191.367.900,00	178.769.582,00	93,41	188.138.650,00
5.1.02.01.01.0004	Belanja Bahan-Bahan Bakar dan Pelumas	6.212.555.791,00	5.502.773.386,00	88,57	6.846.318.492,00
5.1.02.01.01.0005	Belanja Bahan-Bahan Baku	155.502.200,00	149.907.200,00	96,40	3.420.630.500,00
5.1.02.01.01.0008	Belanja Bahan-Bahan/Bibit Tanaman	151.409.000,00	148.021.200,00	97,76	533.757.500,00
5.1.02.01.01.0009	Belanja Bahan-Isi Tabung Pemadam Kebakaran	39.073.800,00	32.059.600,00	82,04	27.557.400,00
5.1.02.01.01.0010	Belanja Bahan-Isi Tabung Gas	60.547.100,00	55.487.100,00	91,64	56.927.100,00
5.1.02.01.01.0011	Belanja Bahan-Bahan/Bibit Ternak/Bibit Ikan	81.250.000,00	81.250.000,00	100,00	183.000.000,00
5.1.02.01.01.0012	Belanja Bahan-Bahan Lainnya	403.077.605,00	390.787.815,00	96,95	476.726.780,00
5.1.02.01.01.0013	Belanja Suku Cadang-Suku Cadang Alat Angkutan	474.410.000,00	455.474.500,00	96,00	498.673.850,00
5.1.02.01.01.0014	Belanja Suku Cadang-Suku Cadang Alat Besar	0,00	0,00	0,00	98.750.000,00
5.1.02.01.01.0018	Belanja Suku Cadang-Suku Cadang Alat Studio dan Komunikasi	7.520.000,00	7.465.000,00	99,26	1.760.000,00
5.1.02.01.01.0020	Belanja Suku Cadang-Suku Cadang Alat Bengkel	55.000,00	55.000,00	100,00	0,00
5.1.02.01.01.0023	Belanja Suku Cadang-Suku Cadang Lainnya	29.321.250,00	26.791.500,00	91,37	23.929.600,00
5.1.02.01.01.0024	Belanja Alat/Bahan untuk Kegiatan Kantor-Alat Tulis Kantor	3.439.512.869,00	3.360.702.706,00	97,70	3.937.435.857,00
5.1.02.01.01.0025	Belanja Alat/Bahan untuk Kegiatan Kantor- Kertas dan Cover	2.167.754.365,00	2.138.258.696,00	98,63	2.216.130.711,00
5.1.02.01.01.0026	Belanja Alat/Bahan untuk Kegiatan Kantor- Bahan Cetak	6.703.714.076,00	6.304.192.377,00	94,04	7.262.897.792,00
5.1.02.01.01.0027	Belanja Alat/Bahan untuk Kegiatan Kantor-Benda Pos	114.333.000,00	112.200.000,00	98,13	144.932.000,00
5.1.02.01.01.0029	Belanja Alat/Bahan untuk Kegiatan Kantor-Bahan Komputer	1.639.178.610,00	1.609.871.097,00	98,21	1.727.661.220,00
5.1.02.01.01.0030	Belanja Alat/Bahan untuk Kegiatan Kantor-Perabot Kantor	1.512.426.389,00	1.498.097.535,00	99,05	1.225.787.829,00
5.1.02.01.01.0031	Belanja Alat/Bahan untuk Kegiatan Kantor-Alat Listrik	1.129.087.844,00	1.101.726.585,00	97,57	886.534.739,00
5.1.02.01.01.0032	Belanja Alat/Bahan untuk Kegiatan Kantor-Perlengkapan Dinas	738.919.350,00	614.932.234,00	83,22	534.919.600,00
5.1.02.01.01.0034	Belanja Alat/Bahan untuk Kegiatan Kantor- Perlengkapan	50.010.000,00	49.053.171,00	98,08	154.853.000,00
5.1.02.01.01.0035	Belanja Alat/Bahan untuk Kegiatan Kantor- Suvenir/Cendera Mata	1.313.056.000,00	1.292.460.000,00	98,43	985.630.000,00
5.1.02.01.01.0036	Belanja Alat/Bahan untuk Kegiatan Kantor-Alat/Bahan untuk	161.072.500,00	149.517.250,00	92,82	506.155.000,00
5.1.02.01.01.0037	Belanja Obat-Obatan-Obat	4.089.582.472,00	3.606.554.320,00	88,18	3.081.243.966,00
5.1.02.01.01.0038	Belanja Obat-Obatan-Obat-Obatan Lainnya	11.711.283.100,00	11.002.716.401,00	93,94	4.086.077.950,00
5.1.02.01.01.0039	Belanja Persediaan untuk Dijual/Diserahkan-Persediaan untuk	13.400.294.000,00	12.803.259.404,00	95,54	22.465.441.370,00
5.1.02.01.01.0040	Belanja Persediaan untuk Dijual/Diserahkan-Persediaan untuk	2.368.415.000,00	1.871.651.588,00	79,02	263.414.000,00
5.1.02.01.01.0043	Belanja Natura dan Pakan-Natura	3.140.319.200,00	2.987.897.022,00	95,14	6.778.157.940,00
5.1.02.01.01.0044	Belanja Natura dan Pakan-Pakan	65.205.000,00	64.575.000,00	99,03	231.588.000,00
5.1.02.01.01.0052	Belanja Makanan dan Minuman Rapat	18.110.829.500,00	17.071.707.200,00	94,26	20.981.936.500,00
5.1.02.01.01.0053	Belanja Makanan dan Minuman Jamuan Tamu	4.401.651.400,00	4.181.536.000,00	94,99	4.571.318.500,00
5.1.02.01.01.0056	Belanja Makanan dan Minuman pada Fasilitas Pelayanan Urusan	0,00	0,00	0,00	11.440.140,00
5.1.02.01.01.0057	Belanja Makanan dan Minuman pada Fasilitas Pelayanan Urusan	4.325.000,00	4.050.000,00	93,64	5.275.000,00
5.1.02.01.01.0058	Belanja Makanan dan Minuman Aktivitas Lapangan	678.840.000,00	656.488.000,00	96,70	827.198.000,00
5.1.02.01.01.0059	Belanja Pakaian Dinas KDH dan WKDH	144.462.500,00	144.375.000,00	99,93	20.262.500,00
5.1.02.01.01.0060	Belanja Pakaian Dinas dan Atribut Pimpinan dan Anggota DPRD	393.750.000,00	279.562.658,00	71,00	225.697.500,00
5.1.02.01.01.0063	Belanja Pakaian Dinas Harian (PDH)	84.750.000,00	84.171.675,00	99,31	193.242.500,00
5.1.02.01.01.0064	Belanja Pakaian Dinas Lapangan (PDL)	224.500.000,00	209.850.014,00	93,47	239.050.000,00
5.1.02.01.01.0066	Belanja Pakaian Dinas Upacara (PDU)	63.750.000,00	63.750.000,00	100,00	63.250.000,00
5.1.02.01.01.0070	Belanja Pakaian Pelatihan Kerja	23.000.000,00	22.816.000,00	99,20	52.787.000,00
5.1.02.01.01.0074	Belanja Pakaian Adat Daerah	109.700.000,00	106.579.986,00	97,15	117.340.000,00
5.1.02.01.01.0075	Belanja Pakaian Batik Tradisional	312.950.000,00	309.450.000,00	98,88	353.900.000,00
5.1.02.01.01.0076	Belanja Pakaian Olahraga	1.477.985.000,00	1.443.553.962,00	97,67	1.776.270.200,00
5.1.02.01.01.0077	Belanja Pakaian Paskibraka	682.970.000,00	671.510.160,00	98,32	661.583.000,00
5.1.02.01.01.0078	Belanja Pakaian Jas/Safari	62.250.000,00	62.250.000,00	100,00	68.250.000,00
5.1.02.01.04	Belanja Aset Tetap yang Tidak Memenuhi Kriteria Kapitalisasi	118.322.000,00	118.283.946,00	99,96	143.120.000,00
5.1.02.01.04.0112	Belanja Peralatan dan Mesin-Alat Pertanian-Alat Pengolahan-Alat	11.058.000,00	11.058.000,00	100,00	0,00
5.1.02.01.04.0117	Belanja Peralatan dan Mesin-Alat Kantor dan Rumah Tangga-Alat	0,00	0,00	0,00	50.000.000,00
5.1.02.01.04.0123	Belanja Peralatan dan Mesin-Alat Kantor dan Rumah Tangga-Alat	107.264.000,00	107.225.946,00	99,96	0,00

Kode Rekening	URAIAN	ANGGARAN	REALISASI 2025	% 2025	REALISASI 2024
1	2	3	4	5 = (4/3)*100	6
5.1.02.01.04.0446	Belanja Peralatan dan Mesin-Alat Keselamatan Kerja-Alat	0,00	0,00	0,00	93.120.000,00
5.1.02.02	Belanja Jasa	237.638.823.617,00	225.794.275.034,00	95,01	212.500.175.026,00
5.1.02.02.01	Belanja Jasa Kantor	148.884.121.150,00	142.830.654.149,00	95,93	133.378.030.890,00
5.1.02.02.01.0003	Honorarium Narasumber atau Pembahas, Moderator, Pembawa	4.260.150.000,00	3.680.755.500,00	86,39	4.365.596.125,00
5.1.02.02.01.0004	Honorarium Tim Pelaksana Kegiatan dan Sekretariat Tim Pelaksana	772.480.000,00	697.175.000,00	90,25	648.040.000,00
5.1.02.02.01.0006	Honorarium Penyuluhan atau Pendampingan	339.750.000,00	312.850.000,00	92,08	355.250.000,00
5.1.02.02.01.0007	Honorarium Rohaniwan	31.200.000,00	6.600.000,00	21,15	8.700.000,00
5.1.02.02.01.0011	Honorarium Penyelenggaraan Kegiatan Pendidikan dan Pelatihan	1.400.750.000,00	1.312.200.000,00	93,67	1.285.690.000,00
5.1.02.02.01.0012	Honorarium Tim Anggaran Pemerintah Daerah	97.500.000,00	97.500.000,00	100,00	52.000.000,00
5.1.02.02.01.0013	Belanja Jasa Tenaga Pendidikan	26.410.971.840,00	25.753.418.800,00	97,51	15.567.098.736,00
5.1.02.02.01.0014	Belanja Jasa Tenaga Kesehatan	2.724.510.000,00	2.713.206.400,00	99,58	6.232.687.416,00
5.1.02.02.01.0015	Belanja Jasa Tenaga Laboratorium	442.800.000,00	399.112.310,00	90,13	361.340.710,00
5.1.02.02.01.0016	Belanja Jasa Tenaga Penanganan Prasarana dan Sarana Umum	273.186.700,00	231.687.300,00	84,80	382.817.100,00
5.1.02.02.01.0017	Belanja Jasa Tenaga Ketenteraman, Ketertiban Umum, dan	559.160.000,00	519.295.000,00	92,87	520.520.000,00
5.1.02.02.01.0019	Belanja Jasa Tenaga Penanganan Bencana	7.257.000,00	7.257.000,00	100,00	2.419.000,00
5.1.02.02.01.0020	Belanja Jasa Tenaga Penanganan Sosial	261.600.000,00	196.200.000,00	75,00	262.200.000,00
5.1.02.02.01.0023	Belanja Jasa Tenaga Teknis Pertanian dan Pangan	433.200.000,00	403.180.000,00	93,07	0,00
5.1.02.02.01.0025	Belanja Jasa Tenaga Kesenian dan Kebudayaan	935.200.000,00	859.200.000,00	91,87	855.700.000,00
5.1.02.02.01.0026	Belanja Jasa Tenaga Administrasi	34.279.030.000,00	33.275.036.000,00	97,07	32.837.746.000,00
5.1.02.02.01.0027	Belanja Jasa Tenaga Operator Komputer	28.000.000,00	28.000.000,00	100,00	42.000.000,00
5.1.02.02.01.0028	Belanja Jasa Tenaga Pelayanan Umum	4.105.260.000,00	4.102.380.000,00	99,92	3.751.040.000,00
5.1.02.02.01.0029	Belanja Jasa Tenaga Ahli	1.709.900.000,00	1.546.950.000,00	90,47	1.757.857.500,00
5.1.02.02.01.0030	Belanja Jasa Tenaga Kebersihan	4.315.320.000,00	4.127.530.000,00	95,64	4.195.480.000,00
5.1.02.02.01.0031	Belanja Jasa Tenaga Keamanan	1.040.600.000,00	1.012.500.000,00	97,29	1.827.410.000,00
5.1.02.02.01.0032	Belanja Jasa Tenaga Caraka	100.800.000,00	71.680.000,00	71,11	457.680.000,00
5.1.02.02.01.0033	Belanja Jasa Tenaga Supir	830.680.000,00	788.900.000,00	94,97	784.200.000,00
5.1.02.02.01.0036	Belanja Jasa Audit/Surveillance ISO	103.450.000,00	100.513.500,00	97,16	8.500.000,00
5.1.02.02.01.0037	Belanja Jasa Juri Perlombaan/Pertandingan	265.380.000,00	262.850.000,00	99,04	168.000.000,00
5.1.02.02.01.0039	Belanja Jasa Tenaga Informasi dan Teknologi	220.000.000,00	197.500.000,00	89,77	218.040.000,00
5.1.02.02.01.0041	Belanja Jasa Pemasangan Instalasi Telepon, Air, dan Listrik	520.596.000,00	502.342.332,00	96,49	339.252.320,00
5.1.02.02.01.0042	Belanja Jasa Pelaksanaan Transaksi Keuangan	272.150.000,00	214.254.175,00	78,72	130.402.430,00
5.1.02.02.01.0047	Belanja Jasa Penyelenggaraan Acara	7.638.122.355,00	7.520.628.530,00	98,46	3.489.178.490,00
5.1.02.02.01.0049	Belanja Jasa Pencucian Pakaian, Alat Kesenian dan Kebudayaan,	144.000.000,00	101.301.000,00	70,34	52.780.000,00
5.1.02.02.01.0050	Belanja Jasa Kalibrasi	72.123.375,00	70.290.150,00	97,45	129.125.000,00
5.1.02.02.01.0051	Belanja Jasa Pengolahan Sampah	27.972.500,00	26.617.580,00	95,15	18.522.300,00
5.1.02.02.01.0052	Belanja Jasa Pembersihan, Pengendalian Hama, dan Fumigasi	0,00	0,00	0,00	52.500.000,00
5.1.02.02.01.0055	Belanja Jasa Iklan/Reklame, Film, dan Pemotretan	3.092.980.000,00	2.919.171.700,00	94,38	2.805.191.000,00
5.1.02.02.01.0059	Belanja Tagihan Telepon	644.591.000,00	556.271.582,00	86,29	586.901.705,00
5.1.02.02.01.0060	Belanja Tagihan Air	558.962.400,00	398.028.179,00	71,20	347.580.570,00
5.1.02.02.01.0061	Belanja Tagihan Listrik	36.859.787.600,00	35.213.289.609,00	95,53	41.265.205.285,00
5.1.02.02.01.0062	Belanja Langganan Jurnal/Surat Kabar/Majalah	284.552.310,00	262.141.550,00	92,12	285.701.000,00
5.1.02.02.01.0063	Belanja Kawat/Faksimili/Internet/TV Berlangganan	4.929.809.070,00	4.826.900.024,00	97,91	4.983.798.858,00
5.1.02.02.01.0064	Belanja Paket/Pengiriman	16.960.000,00	10.440.000,00	61,55	6.828.055,00
5.1.02.02.01.0066	Belanja Registrasi/Keanggotaan	2.250.000,00	1.200.000,00	53,33	0,00
5.1.02.02.01.0067	Belanja Pembayaran Pajak, Bea, dan Perizinan	701.374.000,00	620.898.579,00	88,52	497.441.509,00
5.1.02.02.01.0068	Belanja Rekening Penerangan Jalan Umum	6.200.000.000,00	6.035.402.944,00	97,34	0,00
5.1.02.02.01.0069	Belanja Pengolahan Air Limbah	0,00	0,00	0,00	528.450.000,00
5.1.02.02.01.0073	Belanja Medical Check Up	969.075.000,00	847.699.405,00	87,47	911.159.781,00
5.1.02.02.01.0081	Belanja Honorarium Pengadaan Barang/Jasa	680.000,00	300.000,00	44,11	0,00
5.1.02.02.02	Belanja Iuran Jaminan/Asuransi	61.014.671.200,00	56.629.155.046,00	92,81	55.707.321.802,00
5.1.02.02.02.0001	Belanja Iuran Jaminan Kesehatan bagi Kepala Desa dan Perangkat	2.705.416.800,00	2.553.899.604,00	94,39	2.472.899.952,00
5.1.02.02.02.0003	Belanja Iuran Jaminan Kesehatan bagi Peserta PBPU dan BP Kelas 3	52.809.254.400,00	50.497.056.800,00	95,62	49.033.744.200,00
5.1.02.02.02.0004	Belanja Bantuan Iuran Jaminan Kesehatan bagi Peserta PBPU dan	4.300.000.000,00	2.730.112.000,00	63,49	3.017.599.200,00
5.1.02.02.02.0005	Belanja Iuran Jaminan Kesehatan bagi Non ASN	0,00	0,00	0,00	7.200.000,00
5.1.02.02.02.0006	Belanja Iuran Jaminan Kecelakaan Kerja bagi Non ASN	0,00	0,00	0,00	50.966.683,00
5.1.02.02.02.0009	Belanja Pembayaran Pelayanan Kesehatan di luar Cakupan Layanan	1.200.000.000,00	848.086.642,00	70,67	1.124.911.767,00
5.1.02.02.03	Belanja Sewa Tanah	356.003.350,00	330.503.350,00	92,83	338.003.350,00
5.1.02.02.03.0001	Belanja Sewa Tanah Bangunan Perumahan/Gedung Tempat Tinggal	182.200.000,00	172.200.000,00	94,51	172.200.000,00
5.1.02.02.03.0002	Belanja Sewa Tanah untuk Bangunan Gedung	68.803.350,00	68.803.350,00	100,00	68.803.350,00
5.1.02.02.03.0004	Belanja Sewa Tanah untuk Bangunan Tempat Kerja	105.000.000,00	89.500.000,00	85,23	85.000.000,00
5.1.02.02.03.0020	Belanja Sewa Tanah Lapangan Pemancar dan Studio Alam	0,00	0,00	0,00	12.000.000,00
5.1.02.02.04	Belanja Sewa Peralatan dan Mesin	3.878.782.000,00	3.676.721.904,00	94,79	2.966.873.499,00
5.1.02.02.04.0003	Belanja Sewa Excavator	170.674.000,00	167.321.280,00	98,03	147.372.500,00
5.1.02.02.04.0010	Belanja Sewa Alat Pengangkat	6.960.000,00	6.264.000,00	90,00	0,00
5.1.02.02.04.0012	Belanja Sewa Alat Besar Darat Lainnya	7.500.000,00	7.500.000,00	100,00	117.000.000,00
5.1.02.02.04.0022	Belanja Sewa Electric Generating Set	66.000.000,00	66.000.000,00	100,00	49.500.000,00
5.1.02.02.04.0035	Belanja Sewa Kendaraan Dinas Bermotor Perorangan	399.120.000,00	373.569.200,00	93,59	133.600.000,00
5.1.02.02.04.0036	Belanja Sewa Kendaraan Bermotor Penumpang	854.050.000,00	765.374.424,00	89,61	906.760.999,00
5.1.02.02.04.0037	Belanja Sewa Kendaraan Bermotor Angkutan Barang	18.950.000,00	17.950.000,00	94,72	22.400.000,00
5.1.02.02.04.0117	Belanja Sewa Alat Kantor Lainnya	397.773.000,00	394.623.000,00	99,20	372.480.000,00
5.1.02.02.04.0123	Belanja Sewa Alat Rumah Tangga Lainnya (Home Use)	174.690.000,00	165.920.000,00	94,97	91.000.000,00
5.1.02.02.04.0132	Belanja Sewa Peralatan Studio Audio	1.273.200.000,00	1.204.750.000,00	94,62	879.900.000,00
5.1.02.02.04.0137	Belanja Sewa Alat Studio Lainnya	199.000.000,00	196.585.000,00	98,78	56.000.000,00
5.1.02.02.04.0404	Belanja Sewa Komputer Jaringan	4.185.000,00	4.185.000,00	100,00	785.000,00
5.1.02.02.04.0411	Belanja Sewa Peralatan Komputer Lainnya	299.680.000,00	299.680.000,00	100,00	185.000.000,00
5.1.02.02.04.0494	Belanja Sewa Rambu-Rambu Lalu Lintas Darat Lainnya	7.000.000,00	7.000.000,00	100,00	5.075.000,00
5.1.02.02.05	Belanja Sewa Gedung dan Bangunan	729.700.000,00	687.556.982,00	94,22	654.796.074,00
5.1.02.02.05.0001	Belanja Sewa Bangunan Gedung Kantor	547.200.000,00	545.600.000,00	99,70	433.260.000,00
5.1.02.02.05.0002	Belanja Sewa Bangunan Gudang	17.500.000,00	14.750.000,00	84,28	38.000.000,00
5.1.02.02.05.0012	Belanja Sewa Bangunan Gedung Pertokoan/Koperasi/Pasar	60.000.000,00	50.206.982,00	83,67	101.036.074,00

Kode Rekening	URAIAN	ANGGARAN	REALISASI 2025	% 2025	REALISASI 2024
1	2	3	4	5 = (4/3)*100	6
5.1.02.02.05.0030	Belanja Sewa Bangunan Gedung Tempat Kerja Lainnya	94.500.000,00	66.500.000,00	70,37	81.000.000,00
5.1.02.02.05.0036	Belanja Sewa Taman	10.500.000,00	10.500.000,00	100,00	1.500.000,00
5.1.02.02.07	Belanja Sewa Aset Tetap Lainnya	56.060.000,00	55.910.000,00	99,73	48.920.000,00
5.1.02.02.07.0028	Belanja Sewa Alat Musik	0,00	0,00	0,00	6.000.000,00
5.1.02.02.07.0031	Belanja Sewa Barang Bercorak Kesenian Lainnya	56.060.000,00	55.910.000,00	99,73	42.920.000,00
5.1.02.02.08	Belanja Jasa Konsultansi Konstruksi	2.381.000.000,00	2.292.558.338,00	96,28	2.671.480.695,00
5.1.02.02.08.0002	Belanja Jasa Konsultansi Perencanaan Arsitektur-Jasa Desain	718.000.000,00	688.450.410,00	95,88	856.175.500,00
5.1.02.02.08.0005	Belanja Jasa Konsultansi Perencanaan Arsitektur-Jasa Arsitektur	0,00	0,00	0,00	74.544.270,00
5.1.02.02.08.0008	Belanja Jasa Konsultansi Perencanaan Rekayasa-Jasa Desain	500.000.000,00	497.964.000,00	99,59	368.822.125,00
5.1.02.02.08.0013	Belanja Jasa Konsultansi Perencanaan Rekayasa-Jasa Desain	198.000.000,00	196.205.600,00	99,09	89.266.000,00
5.1.02.02.08.0018	Belanja Jasa Konsultansi Pengawasan Arsitektur	62.000.000,00	60.193.919,00	97,08	928.680.800,00
5.1.02.02.08.0019	Belanja Jasa Konsultansi Pengawasan Rekayasa-Jasa Pengawas	313.000.000,00	301.686.354,00	96,38	140.640.000,00
5.1.02.02.08.0021	Belanja Jasa Konsultansi Pengawasan Rekayasa-Jasa Pengawas	250.000.000,00	213.602.234,00	85,44	139.093.000,00
5.1.02.02.08.0027	Belanja Jasa Konsultansi Spesialis-Jasa Pembuatan Peta	150.000.000,00	148.518.000,00	99,01	74.259.000,00
5.1.02.02.08.0032	Belanja Jasa Konsultansi Lainnya-Jasa Konsultansi Lingkungan	190.000.000,00	185.937.821,00	97,86	0,00
5.1.02.02.09	Belanja Jasa Konsultansi Non Konstruksi	6.986.027.850,00	6.708.250.935,00	96,02	7.051.302.959,00
5.1.02.02.09.0006	Belanja Jasa Konsultansi Berorientasi Bidang-Keuangan	160.000.000,00	158.849.000,00	99,28	135.348.000,00
5.1.02.02.09.0008	Belanja Jasa Konsultansi Berorientasi Bidang-Kesehatan	11.250.000,00	11.250.000,00	100,00	22.500.000,00
5.1.02.02.09.0011	Belanja Jasa Konsultansi Berorientasi Layanan-Jasa Survei	500.000,00	500.000,00	100,00	25.000.000,00
5.1.02.02.09.0013	Belanja Jasa Konsultansi Berorientasi Layanan-Jasa Konsultansi	2.929.277.850,00	2.785.242.359,00	95,08	4.471.807.809,00
5.1.02.02.09.0014	Belanja Jasa Konsultansi Berorientasi Layanan-Jasa Khusus	3.885.000.000,00	3.752.409.576,00	96,58	2.396.647.150,00
5.1.02.02.11	Belanja Beasiswa Pendidikan PNS	0,00	0,00	0,00	131.300.000,00
5.1.02.02.11.0003	Belanja Beasiswa Tugas Belajar S3	0,00	0,00	0,00	131.300.000,00
5.1.02.02.12	Belanja Kursus/Pelatihan, Sosialisasi, Bimbingan Teknis serta	13.334.018.650,00	12.564.524.913,00	94,22	9.552.145.757,00
5.1.02.02.12.0001	Belanja Kursus Singkat/Pelatihan	4.969.579.650,00	4.618.057.321,00	92,92	4.452.525.757,00
5.1.02.02.12.0002	Belanja Sosialisasi	138.494.000,00	117.502.200,00	84,84	40.079.000,00
5.1.02.02.12.0003	Belanja Bimbingan Teknis	7.243.000.000,00	6.846.020.392,00	94,51	4.905.222.000,00
5.1.02.02.12.0004	Belanja Diklat Kepemimpinan	982.945.000,00	982.945.000,00	100,00	154.319.000,00
5.1.02.02.14	Belanja Jasa Insentif bagi Pegawai Non ASN atas Pemungutan	18.439.417,00	18.439.417,00	100,00	0,00
5.1.02.02.14.0002	Belanja Insentif bagi Pegawai Non ASN atas Pemungutan Retribusi	18.245.212,00	18.245.212,00	100,00	0,00
5.1.02.02.14.0014	Belanja Insentif bagi Pegawai Non ASN atas Pemungutan Retribusi	194.205,00	194.205,00	100,00	0,00
5.1.02.03	Belanja Pemeliharaan	34.672.574.182,00	33.282.644.597,00	95,99	33.088.200.629,00
5.1.02.03.02	Belanja Pemeliharaan Peralatan dan Mesin	9.217.869.685,00	8.785.577.354,00	95,31	7.592.521.756,00
5.1.02.03.02.0012	Belanja Pemeliharaan Alat Besar-Alat Besar Darat-Alat Besar Darat	88.000.000,00	84.566.250,00	96,09	107.911.500,00
5.1.02.03.02.0022	Belanja Pemeliharaan Alat Besar-Alat Bantu-Electric Generating Set	128.417.500,00	120.690.000,00	93,98	111.617.500,00
5.1.02.03.02.0023	Belanja Pemeliharaan Alat Besar-Alat Bantu-Pompa	4.130.000,00	3.980.000,00	96,36	1.180.000,00
5.1.02.03.02.0034	Belanja Pemeliharaan Alat Besar-Alat Bantu-Alat Bantu Lainnya	3.000.000,00	3.000.000,00	100,00	0,00
5.1.02.03.02.0035	Belanja Pemeliharaan Alat Angkutan-Alat Angkutan Darat Bermotor-	4.700.389.535,00	4.478.940.540,00	95,28	3.508.348.858,00
5.1.02.03.02.0036	Belanja Pemeliharaan Alat Angkutan-Alat Angkutan Darat Bermotor-	15.000.000,00	15.000.000,00	100,00	10.000.000,00
5.1.02.03.02.0038	Belanja Pemeliharaan Alat Angkutan-Alat Angkutan Darat Bermotor-	361.133.650,00	255.149.000,00	70,65	8.400.000,00
5.1.02.03.02.0039	Belanja Pemeliharaan Alat Angkutan-Alat Angkutan Darat Bermotor-	0,00	0,00	0,00	23.251.200,00
5.1.02.03.02.0040	Belanja Pemeliharaan Alat Angkutan-Alat Angkutan Darat Bermotor-	369.414.000,00	366.290.451,00	99,15	231.719.900,00
5.1.02.03.02.0048	Belanja Pemeliharaan Alat Angkutan-Alat Angkutan Apung	0,00	0,00	0,00	2.000.000,00
5.1.02.03.02.0049	Belanja Pemeliharaan Alat Angkutan-Alat Angkutan Apung	17.204.000,00	17.204.000,00	100,00	0,00
5.1.02.03.02.0052	Belanja Pemeliharaan Alat Angkutan-Alat Angkutan Apung	0,00	0,00	0,00	5.060.000,00
5.1.02.03.02.0102	Belanja Pemeliharaan Alat Bengkel dan Alat Ukur-Alat Ukur-Alat	50.657.000,00	50.657.000,00	100,00	43.982.000,00
5.1.02.03.02.0115	Belanja Pemeliharaan Alat Kantor dan Rumah Tangga-Alat Kantor-	28.500.000,00	21.755.000,00	76,33	25.755.000,00
5.1.02.03.02.0117	Belanja Pemeliharaan Alat Kantor dan Rumah Tangga-Alat Kantor-	364.370.000,00	347.417.240,00	95,34	378.855.000,00
5.1.02.03.02.0120	Belanja Pemeliharaan Alat Kantor dan Rumah Tangga-Alat Rumah	19.350.000,00	10.850.000,00	56,07	15.425.000,00
5.1.02.03.02.0121	Belanja Pemeliharaan Alat Kantor dan Rumah Tangga-Alat Rumah	478.395.000,00	464.052.973,00	97,00	460.928.000,00
5.1.02.03.02.0122	Belanja Pemeliharaan Alat Kantor dan Rumah Tangga-Alat Rumah	1.500.000,00	200.000,00	13,33	1.300.000,00
5.1.02.03.02.0123	Belanja Pemeliharaan Alat Kantor dan Rumah Tangga-Alat Rumah	5.000.000,00	1.700.000,00	34,00	16.820.000,00
5.1.02.03.02.0137	Belanja Pemeliharaan Alat Studio, Komunikasi, dan Pemancar-Alat	1.500.000,00	1.500.000,00	100,00	2.000.000,00
5.1.02.03.02.0148	Belanja Pemeliharaan Alat Studio, Komunikasi, dan Pemancar-Alat	71.000.000,00	68.917.500,00	97,06	64.515.000,00
5.1.02.03.02.0248	Belanja Pemeliharaan Alat Laboratorium-Unit Alat Laboratorium-	13.586.000,00	13.160.000,00	96,86	3.805.000,00
5.1.02.03.02.0404	Belanja Pemeliharaan Komputer-Komputer Unit-Komputer Jaringan	205.000.000,00	204.734.000,00	99,87	169.352.000,00
5.1.02.03.02.0405	Belanja Pemeliharaan Komputer-Komputer Unit-Personal Computer	36.500.000,00	35.590.000,00	97,50	400.883.518,00
5.1.02.03.02.0406	Belanja Pemeliharaan Komputer-Komputer Unit-Komputer Unit	134.205.000,00	130.464.000,00	97,21	187.947.000,00
5.1.02.03.02.0409	Belanja Pemeliharaan Komputer-Peralatan Komputer-Peralatan	881.815.000,00	868.795.400,00	98,52	455.658.300,00
5.1.02.03.02.0410	Belanja Pemeliharaan Komputer-Peralatan Komputer-Peralatan	370.550.000,00	367.195.000,00	99,09	177.260.000,00
5.1.02.03.02.0411	Belanja Pemeliharaan Komputer-Peralatan Komputer-Peralatan	831.000.000,00	816.216.000,00	98,22	1.162.566.980,00
5.1.02.03.02.0494	Belanja Pemeliharaan Rambu-Rambu-Rambu-Rambu Lalu Lintas	38.253.000,00	37.553.000,00	98,17	15.980.000,00
5.1.02.03.03	Belanja Pemeliharaan Gedung dan Bangunan	4.776.272.302,00	4.700.367.734,00	98,41	6.650.722.635,00
5.1.02.03.03.0001	Belanja Pemeliharaan Bangunan Gedung-Bangunan Gedung Tempat	3.946.272.302,00	3.876.760.285,00	98,23	5.049.061.344,00
5.1.02.03.03.0010	Belanja Pemeliharaan Bangunan Gedung-Bangunan Gedung Tempat	0,00	0,00	0,00	348.235.000,00
5.1.02.03.03.0011	Belanja Pemeliharaan Bangunan Gedung-Bangunan Gedung Tempat	130.000.000,00	128.955.000,00	99,19	0,00
5.1.02.03.03.0030	Belanja Pemeliharaan Bangunan Gedung-Bangunan Gedung Tempat	0,00	0,00	0,00	15.300.000,00
5.1.02.03.03.0036	Belanja Pemeliharaan Bangunan Gedung-Bangunan Gedung Tempat	0,00	0,00	0,00	9.000.000,00
5.1.02.03.03.0037	Belanja Pemeliharaan Bangunan Gedung-Bangunan Gedung Tempat	700.000.000,00	694.652.449,00	99,23	1.229.126.291,00
5.1.02.03.04	Belanja Pemeliharaan Jalan, Jaringan, dan Irigasi	20.638.716.995,00	19.756.984.309,00	95,72	18.834.246.238,00
5.1.02.03.04.0003	Belanja Pemeliharaan Jalan dan Jembatan-Jalan-Jalan Kabupaten	14.117.200.000,00	14.030.132.474,00	99,38	10.678.427.533,00
5.1.02.03.04.0010	Belanja Pemeliharaan Jalan dan Jembatan-Jalan-Jalan Lainnya	20.000.000,00	19.758.000,00	98,79	0,00
5.1.02.03.04.0031	Belanja Pemeliharaan Bangunan Air-Bangunan Air Irigasi-	6.003.516.995,00	5.210.995.849,00	86,79	8.058.820.205,00
5.1.02.03.04.0086	Belanja Pemeliharaan Instalasi-Instalasi Pengolahan Sampah-	400.000.000,00	398.350.486,00	99,58	0,00
5.1.02.03.04.0126	Belanja Pemeliharaan Jaringan-Jaringan Listrik-Jaringan Listrik	98.000.000,00	97.747.500,00	99,74	96.998.500,00
5.1.02.03.05	Belanja Pemeliharaan Aset Tetap Lainnya	39.715.200,00	39.715.200,00	100,00	10.710.000,00
5.1.02.03.05.0012	Belanja Pemeliharaan Bahan Perpustakaan-Bahan Perpustakaan	39.715.200,00	39.715.200,00	100,00	10.710.000,00
5.1.02.04	Belanja Perjalanan Dinas	50.536.399.064,00	46.240.645.924,00	91,49	78.557.159.807,00
5.1.02.04.01	Belanja Perjalanan Dinas Dalam Negeri	50.536.399.064,00	46.240.645.924,00	91,49	78.557.159.807,00
5.1.02.04.01.0001	Belanja Perjalanan Dinas Biasa	35.784.315.729,00	32.609.609.231,00	91,12	47.999.937.706,00

Kode Rekening	URAIAN	ANGGARAN	REALISASI 2025	% 2025	REALISASI 2024
1	2	3	4	5 = (4/3)*100	6
5.1.02.04.01.0002	Belanja Perjalanan Dinas Tetap	0,00	0,00	0,00	16.550.000,00
5.1.02.04.01.0003	Belanja Perjalanan Dinas Dalam Kota	9.605.538.835,00	8.768.946.893,00	91,29	20.391.702.101,00
5.1.02.04.01.0004	Belanja Perjalanan Dinas Paket Meeting Dalam Kota	4.142.507.500,00	3.867.417.800,00	93,35	8.407.516.000,00
5.1.02.04.01.0005	Belanja Perjalanan Dinas Paket Meeting Luar Kota	1.004.037.000,00	994.672.000,00	99,06	1.741.454.000,00
5.1.02.05	Belanja Uang dan/atau Jasa untuk Diberikan kepada Pihak	15.499.645.000,00	15.361.928.616,00	99,11	15.946.608.392,00
5.1.02.05.01	Belanja Uang yang Diberikan kepada Pihak Ketiga/Pihak	8.824.000.000,00	8.808.331.616,00	99,82	8.558.775.992,00
5.1.02.05.01.0001	Belanja Hadiah yang Bersifat Perlombaan	393.000.000,00	392.131.000,00	99,77	302.150.000,00
5.1.02.05.01.0002	Belanja Penghargaan atas Suatu Prestasi	6.041.500.000,00	6.031.700.616,00	99,83	6.458.675.992,00
5.1.02.05.01.0004	Belanja Penanganan Dampak Sosial Kemasyarakatan	264.500.000,00	259.500.000,00	98,10	387.950.000,00
5.1.02.05.01.0005	Belanja Transfer Keuangan Daerah dan Desa (TKDD)	2.125.000.000,00	2.125.000.000,00	100,00	1.330.000.000,00
5.1.02.05.01.0008	Belanja Uang yang Diberikan kepada RT atau dengan Sebutan Lain	0,00	0,00	0,00	80.000.000,00
5.1.02.05.02	Belanja Jasa yang Diberikan kepada Pihak Ketiga/Pihak	6.675.645.000,00	6.553.597.000,00	98,17	7.387.832.400,00
5.1.02.05.02.0001	Belanja Jasa yang Diberikan kepada Pihak Ketiga/Pihak Lain	1.262.445.000,00	1.163.797.000,00	92,18	1.974.832.400,00
5.1.02.05.02.0002	Belanja Jasa yang Diberikan kepada Masyarakat	5.413.200.000,00	5.389.800.000,00	99,56	5.413.000.000,00
5.1.02.88	Belanja Barang dan Jasa BOS	0,00	0,00	0,00	63.350.134.156,00
5.1.02.88.88	Belanja Barang dan Jasa BOS	0,00	0,00	0,00	63.350.134.156,00
5.1.02.88.88.8888	Belanja Barang dan Jasa BOS	0,00	0,00	0,00	63.350.134.156,00
5.1.02.89	Belanja Barang dan Jasa BOSP	61.161.323.946,00	61.161.273.950,00	99,99	0,00
5.1.02.89.01	Belanja Barang dan Jasa BOSP-BOS	60.645.533.946,00	60.645.483.950,00	99,99	0,00
5.1.02.89.01.0001	Belanja Barang dan Jasa BOSP-BOS Reguler	58.054.783.946,00	58.054.733.950,00	99,99	0,00
5.1.02.89.01.0002	Belanja Barang dan Jasa BOSP-BOS Kinerja	2.590.750.000,00	2.590.750.000,00	100,00	0,00
5.1.02.89.02	Belanja Barang dan Jasa BOSP-BOP PAUD	107.190.000,00	107.190.000,00	100,00	0,00
5.1.02.89.02.0001	Belanja Barang dan Jasa BOSP-BOP PAUD Reguler	107.190.000,00	107.190.000,00	100,00	0,00
5.1.02.89.03	Belanja Barang dan Jasa BOSP-BOP Kesetaraan	408.600.000,00	408.600.000,00	100,00	0,00
5.1.02.89.03.0001	Belanja Barang dan Jasa BOSP-BOP Kesetaraan Reguler	363.600.000,00	363.600.000,00	100,00	0,00
5.1.02.89.03.0002	Belanja Barang dan Jasa BOSP-BOP Kesetaraan Kinerja	45.000.000,00	45.000.000,00	100,00	0,00
5.1.02.90	Belanja Barang dan Jasa BOK Puskesmas	15.632.079.000,00	15.126.496.432,00	96,76	0,00
5.1.02.90.01	Belanja Barang dan Jasa BOK Puskesmas	15.632.079.000,00	15.126.496.432,00	96,76	0,00
5.1.02.90.01.0001	Belanja Barang dan Jasa BOK Puskesmas	15.632.079.000,00	15.126.496.432,00	96,76	0,00
5.1.02.99	Belanja Barang dan Jasa BLUD	99.801.914.770,00	88.417.281.581,00	88,59	94.678.705.713,00
5.1.02.99.99	Belanja Barang dan Jasa BLUD	99.801.914.770,00	88.417.281.581,00	88,59	94.678.705.713,00
5.1.02.99.99.9999	Belanja Barang dan Jasa BLUD	99.801.914.770,00	88.417.281.581,00	88,59	94.678.705.713,00
5.1.05	Belanja Hibah	94.807.071.500,00	94.117.815.673,00	99,27	141.713.649.650,00
5.1.05.01	Belanja Hibah kepada Pemerintah Pusat	704.075.000,00	694.638.405,00	98,65	32.231.312.000,00
5.1.05.01.01	Belanja Hibah Uang kepada Pemerintah Pusat	150.000.000,00	146.020.905,00	97,34	31.645.399.000,00
5.1.05.01.01.0001	Belanja Hibah Uang kepada Pemerintah Pusat	150.000.000,00	146.020.905,00	97,34	31.645.399.000,00
5.1.05.01.02	Belanja Hibah Barang kepada Pemerintah Pusat	554.075.000,00	548.617.500,00	99,01	585.913.000,00
5.1.05.01.02.0001	Belanja Hibah Barang kepada Pemerintah Pusat	554.075.000,00	548.617.500,00	99,01	585.913.000,00
5.1.05.05	Belanja Hibah kepada Badan, Lembaga, Organisasi Kemasyarakatan	70.219.277.500,00	69.559.284.562,00	99,06	92.900.336.343,00
5.1.05.05.01	Belanja Hibah kepada Badan dan Lembaga yang Bersifat Nirlaba,	7.761.000.000,00	7.566.000.000,00	97,48	1.950.000.000,00
5.1.05.05.01.0001	Belanja Hibah Uang kepada Badan dan Lembaga yang Bersifat	7.761.000.000,00	7.566.000.000,00	97,48	1.950.000.000,00
5.1.05.05.02	Belanja Hibah kepada Badan dan Lembaga Nirlaba, Sukarela dan	51.000.777.500,00	50.670.784.562,00	99,35	77.456.836.343,00
5.1.05.05.02.0001	Belanja Hibah Uang kepada Badan dan Lembaga Nirlaba, Sukarela	46.194.200.000,00	45.986.466.426,00	99,55	68.549.800.100,00
5.1.05.05.02.0002	Belanja Hibah Barang kepada Badan dan Lembaga Nirlaba, Sukarela	4.806.577.500,00	4.684.318.136,00	97,45	8.907.036.243,00
5.1.05.05.03	Belanja Hibah kepada Badan dan Lembaga Nirlaba, Sukarela	4.475.000.000,00	4.355.000.000,00	97,31	7.575.000.000,00
5.1.05.05.03.0001	Belanja Hibah Uang kepada Badan dan Lembaga Nirlaba, Sukarela	4.475.000.000,00	4.355.000.000,00	97,31	7.575.000.000,00
5.1.05.05.04	Belanja Hibah kepada Koperasi	1.785.000.000,00	1.785.000.000,00	100,00	1.450.000.000,00
5.1.05.05.04.0001	Belanja Hibah Uang kepada Koperasi	1.785.000.000,00	1.785.000.000,00	100,00	1.450.000.000,00
5.1.05.05.05	Belanja Hibah kepada Usaha Mikro dan Usaha Kecil	5.147.500.000,00	5.132.500.000,00	99,70	4.368.500.000,00
5.1.05.05.05.0001	Belanja Hibah Uang kepada Usaha Mikro dan Usaha Kecil	5.147.500.000,00	5.132.500.000,00	99,70	4.368.500.000,00
5.1.05.05.06	Belanja Hibah kepada Organisasi Kemasyarakatan yang Berbadan	50.000.000,00	50.000.000,00	100,00	100.000.000,00
5.1.05.05.06.0001	Belanja Hibah Uang kepada Organisasi Kemasyarakatan yang	50.000.000,00	50.000.000,00	100,00	100.000.000,00
5.1.05.06	Belanja Hibah Dana BOS	15.080.200.000,00	15.080.034.189,00	99,99	15.039.270.307,00
5.1.05.06.02	Belanja Hibah Uang Dana BOS yang Diterima oleh Satdikdas	15.080.200.000,00	15.080.034.189,00	99,99	15.039.270.307,00
5.1.05.06.02.0001	Belanja Hibah Uang Dana BOS yang Diterima oleh Satdikdas	15.080.200.000,00	15.080.034.189,00	99,99	15.039.270.307,00
5.1.05.07	Belanja Hibah Bantuan Keuangan kepada Partai Politik	1.669.119.000,00	1.669.119.000,00	100,00	1.542.731.000,00
5.1.05.07.01	Belanja Hibah Bantuan Keuangan kepada Partai Politik	1.669.119.000,00	1.669.119.000,00	100,00	1.542.731.000,00
5.1.05.07.01.0001	Belanja Hibah berupa Bantuan Keuangan kepada Partai Politik	1.669.119.000,00	1.669.119.000,00	100,00	1.542.731.000,00
5.1.05.08	Belanja Hibah Dana BOSP	7.134.400.000,00	7.114.739.517,00	99,72	0,00
5.1.05.08.03	Belanja Hibah Dana BOSP-BOP Kesetaraan	7.134.400.000,00	7.114.739.517,00	99,72	0,00
5.1.05.08.03.0001	Belanja Hibah Dana BOSP-BOP Kesetaraan	7.134.400.000,00	7.114.739.517,00	99,72	0,00
5.1.06	Belanja Bantuan Sosial	5.545.000.000,00	5.463.174.272,00	98,52	5.879.706.000,00
5.1.06.01	Belanja Bantuan Sosial kepada Individu	5.520.000.000,00	5.438.174.272,00	98,51	5.612.500.000,00
5.1.06.01.01	Belanja Bantuan Sosial Uang yang direncanakan kepada Individu	4.904.000.000,00	4.838.000.000,00	98,65	5.612.500.000,00
5.1.06.01.01.0001	Belanja Bantuan Sosial Uang yang Direncanakan kepada Individu	4.904.000.000,00	4.838.000.000,00	98,65	5.612.500.000,00
5.1.06.01.02	Belanja Bantuan Sosial Barang yang Direncanakan kepada Individu	616.000.000,00	600.174.272,00	97,43	0,00
5.1.06.01.02.0001	Belanja Bantuan Sosial Barang yang Direncanakan kepada Individu	616.000.000,00	600.174.272,00	97,43	0,00
5.1.06.04	Belanja Bantuan Sosial kepada Lembaga Non Pemerintahan (Bidang	25.000.000,00	25.000.000,00	100,00	267.206.000,00
5.1.06.04.01	Belanja Bantuan Sosial Uang yang direncanakan kepada Lembaga	25.000.000,00	25.000.000,00	100,00	267.206.000,00
5.1.06.04.01.0001	Belanja Bantuan Sosial Uang yang Direncanakan kepada Lembaga	25.000.000,00	25.000.000,00	100,00	267.206.000,00
	JUMLAH BELANJA OPERASI	**1.806.385.560.743,00**	**1.702.796.471.765,00**	**94,26**	**1.764.200.090.294,00**
5.2	**BELANJA MODAL**	**213.784.226.097,00**	**200.009.957.839,00**	**93,55**	**333.809.338.567,00**
5.2.01	Belanja Modal Tanah	2.271.000.000,00	2.175.000.000,00	95,77	0,00
5.2.01.01	Belanja Modal Tanah	2.271.000.000,00	2.175.000.000,00	95,77	0,00
5.2.01.01.01	Belanja Modal Tanah Persil	2.271.000.000,00	2.175.000.000,00	95,77	0,00
5.2.01.01.01.0007	Belanja Modal Tanah Persil Lainnya	2.271.000.000,00	2.175.000.000,00	95,77	0,00
5.2.02	Belanja Modal Peralatan dan Mesin	60.244.621.812,00	55.653.076.435,00	92,37	79.859.635.455,00
5.2.02.01	Belanja Modal Alat Besar	3.394.959.750,00	3.155.649.001,00	92,95	57.900.000,00
5.2.02.01.01	Belanja Modal Alat Besar Darat	3.064.700.000,00	2.850.705.001,00	93,01	0,00

Kode Rekening	URAIAN	ANGGARAN	REALISASI 2025	% 2025	REALISASI 2024
1	2	3	4	5 = (4/3)*100	6
5.2.02.01.01.0003	Belanja Modal Excavator	1.757.100.000,00	1.593.960.000,00	90,71	0,00
5.2.02.01.01.0005	Belanja Modal Hauler	1.307.600.000,00	1.256.745.001,00	96,11	0,00
5.2.02.01.03	Belanja Modal Alat Bantu	330.259.750,00	304.944.000,00	92,33	57.900.000,00
5.2.02.01.03.0004	Belanja Modal Electric Generating Set	316.000.000,00	291.185.000,00	92,14	32.000.000,00
5.2.02.01.03.0005	Belanja Modal Pompa	12.047.750,00	11.547.000,00	95,84	25.900.000,00
5.2.02.01.03.0016	Belanja Modal Alat Bantu Lainnya	2.212.000,00	2.212.000,00	100,00	0,00
5.2.02.02	Belanja Modal Alat Angkutan	15.081.743.000,00	14.117.685.382,00	93,60	8.681.889.522,00
5.2.02.02.01	Belanja Modal Alat Angkutan Darat Bermotor	15.081.743.000,00	14.117.685.382,00	93,60	8.205.189.522,00
5.2.02.02.01.0001	Belanja Modal Kendaraan Dinas Bermotor Perorangan	9.105.761.000,00	8.412.360.000,00	92,38	5.138.463.000,00
5.2.02.02.01.0002	Belanja Modal Kendaraan Bermotor Penumpang	1.033.732.000,00	1.000.600.000,00	96,79	0,00
5.2.02.02.01.0003	Belanja Modal Kendaraan Bermotor Angkutan Barang	0,00	0,00	0,00	867.400.000,00
5.2.02.02.01.0004	Belanja Modal Kendaraan Bermotor Beroda Dua	370.000.000,00	336.875.382,00	91,04	504.326.522,00
5.2.02.02.01.0006	Belanja Modal Kendaraan Bermotor Khusus	4.572.250.000,00	4.367.850.000,00	95,52	1.695.000.000,00
5.2.02.02.02	Belanja Modal Alat Angkutan Darat Tak Bermotor	0,00	0,00	0,00	476.700.000,00
5.2.02.02.02.0001	Belanja Modal Kendaraan Tak Bermotor Angkutan Barang	0,00	0,00	0,00	29.700.000,00
5.2.02.02.02.0004	Belanja Modal Alat Angkutan Darat Tak Bemotor Lainnya	0,00	0,00	0,00	447.000.000,00
5.2.02.03	Belanja Modal Alat Bengkel dan Alat Ukur	296.226.500,00	290.926.500,00	98,21	109.788.600,00
5.2.02.03.01	Belanja Modal Alat Bengkel Bermesin	0,00	0,00	0,00	51.397.000,00
5.2.02.03.01.0006	Belanja Modal Perkakas Bengkel Kayu	0,00	0,00	0,00	7.552.000,00
5.2.02.03.01.0008	Belanja Modal Peralatan Las	0,00	0,00	0,00	43.845.000,00
5.2.02.03.02	Belanja Modal Alat Bengkel Tak Bermesin	0,00	0,00	0,00	395.100,00
5.2.02.03.02.0007	Belanja Modal Perkakas Bengkel Kerja	0,00	0,00	0,00	395.100,00
5.2.02.03.03	Belanja Modal Alat Ukur	296.226.500,00	290.926.500,00	98,21	57.996.500,00
5.2.02.03.03.0009	Belanja Modal Alat Ukur Lain-Lain	30.000.000,00	30.000.000,00	100,00	0,00
5.2.02.03.03.0010	Belanja Modal Alat Timbangan/Biara	242.230.000,00	236.930.000,00	97,81	2.000.000,00
5.2.02.03.03.0015	Belanja Modal Alat Penguji Kendaraan Bermotor	23.996.500,00	23.996.500,00	100,00	32.446.500,00
5.2.02.03.03.0021	Belanja Modal Alat Ukur Lainnya	0,00	0,00	0,00	23.550.000,00
5.2.02.04	Belanja Modal Alat Pertanian	4.540.795.500,00	4.475.581.501,00	98,56	854.126.900,00
5.2.02.04.01	Belanja Modal Alat Pengolahan	4.540.795.500,00	4.475.581.501,00	98,56	854.126.900,00
5.2.02.04.01.0001	Belanja Modal Alat Pengolahan Tanah dan Tanaman	1.495.500,00	1.495.500,00	100,00	626.900,00
5.2.02.04.01.0006	Belanja Modal Alat Processing	4.338.300.000,00	4.274.556.001,00	98,53	853.500.000,00
5.2.02.04.01.0010	Belanja Modal Alat Pengolahan Lainnya	201.000.000,00	199.530.000,00	99,26	0,00
5.2.02.05	Belanja Modal Alat Kantor dan Rumah Tangga	4.308.815.365,00	4.161.141.549,00	96,57	35.245.654.255,00
5.2.02.05.01	Belanja Modal Alat Kantor	1.005.167.500,00	982.245.500,00	97,71	1.083.464.000,00
5.2.02.05.01.0002	Belanja Modal Mesin Hitung/Mesin Jumlah	0,00	0,00	0,00	3.450.000,00
5.2.02.05.01.0003	Belanja Modal Alat Reproduksi (Penggandaan)	62.287.500,00	55.500.000,00	89,10	0,00
5.2.02.05.01.0004	Belanja Modal Alat Penyimpan Perlengkapan Kantor	306.330.000,00	302.335.500,00	98,69	423.539.000,00
5.2.02.05.01.0005	Belanja Modal Alat Kantor Lainnya	636.550.000,00	624.410.000,00	98,09	656.475.000,00
5.2.02.05.02	Belanja Modal Alat Rumah Tangga	2.970.509.465,00	2.860.881.814,00	96,30	33.904.165.255,00
5.2.02.05.02.0001	Belanja Modal Mebel	1.310.482.500,00	1.274.291.926,00	97,23	32.219.320.900,00
5.2.02.05.02.0002	Belanja Modal Alat Pengukur Waktu	2.350.000,00	2.200.000,00	93,61	0,00
5.2.02.05.02.0003	Belanja Modal Alat Pembersih	32.800.000,00	32.500.000,00	99,08	42.880.000,00
5.2.02.05.02.0004	Belanja Modal Alat Pendingin	959.422.500,00	922.606.778,00	96,16	805.858.492,00
5.2.02.05.02.0005	Belanja Modal Alat Dapur	7.710.700,00	7.710.700,00	100,00	9.445.000,00
5.2.02.05.02.0006	Belanja Modal Alat Rumah Tangga Lainnya (Home Use)	625.161.215,00	598.950.250,00	95,80	777.766.863,00
5.2.02.05.02.0007	Belanja Modal Alat Pemadam Kebakaran	32.582.550,00	22.622.160,00	69,43	48.894.000,00
5.2.02.05.03	Belanja Modal Meja dan Kursi Kerja/Rapat Pejabat	333.138.400,00	318.014.235,00	95,46	258.025.000,00
5.2.02.05.03.0001	Belanja Modal Meja Kerja Pejabat	27.000.000,00	27.000.000,00	100,00	61.900.000,00
5.2.02.05.03.0002	Belanja Modal Meja Rapat Pejabat	45.900.000,00	43.700.000,00	95,20	0,00
5.2.02.05.03.0003	Belanja Modal Kursi Kerja Pejabat	143.338.400,00	136.102.740,00	94,95	109.950.000,00
5.2.02.05.03.0004	Belanja Modal Kursi Rapat Pejabat	71.400.000,00	67.199.995,00	94,11	0,00
5.2.02.05.03.0006	Belanja Modal Kursi Tamu di Ruangan Pejabat	45.500.000,00	44.011.500,00	96,72	86.175.000,00
5.2.02.06	Belanja Modal Alat Studio, Komunikasi, dan Pemancar	1.639.235.500,00	1.591.859.401,00	97,10	593.198.000,00
5.2.02.06.01	Belanja Modal Alat Studio	1.296.271.500,00	1.255.810.601,00	96,87	393.098.000,00
5.2.02.06.01.0001	Belanja Modal Peralatan Studio Audio	256.290.400,00	250.653.000,00	97,80	69.060.000,00
5.2.02.06.01.0002	Belanja Modal Peralatan Studio Video dan Film	479.981.100,00	448.183.601,00	93,37	126.038.000,00
5.2.02.06.01.0006	Belanja Modal Alat Studio Lainnya	560.000.000,00	556.974.000,00	99,45	198.000.000,00
5.2.02.06.02	Belanja Modal Alat Komunikasi	342.964.000,00	336.048.800,00	97,98	200.100.000,00
5.2.02.06.02.0001	Belanja Modal Alat Komunikasi Telephone	342.964.000,00	336.048.800,00	97,98	200.100.000,00
5.2.02.07	Belanja Modal Alat Kedokteran dan Kesehatan	11.180.600,00	9.485.600,00	84,83	2.458.080.000,00
5.2.02.07.01	Belanja Modal Alat Kedokteran	5.070.000,00	3.375.000,00	66,56	2.312.100.000,00
5.2.02.07.01.0001	Belanja Modal Alat Kedokteran Umum	5.070.000,00	3.375.000,00	66,56	995.950.000,00
5.2.02.07.01.0008	Belanja Modal Alat Kedokteran Bagian Penyakit Dalam	0,00	0,00	0,00	59.250.000,00
5.2.02.07.01.0010	Belanja Modal Alat Kedokteran Anak	0,00	0,00	0,00	248.000.000,00
5.2.02.07.01.0013	Belanja Modal Alat Kedokteran Neurologi (Saraf)	0,00	0,00	0,00	913.000.000,00
5.2.02.07.01.0025	Belanja Modal Alat Kedokteran ICCU	0,00	0,00	0,00	95.900.000,00
5.2.02.07.02	Belanja Modal Alat Kesehatan Umum	6.110.600,00	6.110.600,00	100,00	145.980.000,00
5.2.02.07.02.0005	Belanja Modal Alat Kesehatan Umum Lainnya	6.110.600,00	6.110.600,00	100,00	145.980.000,00
5.2.02.08	Belanja Modal Alat Laboratorium	2.522.557.500,00	2.312.721.707,00	91,68	5.017.570.850,00
5.2.02.08.01	Belanja Modal Unit Alat Laboratorium	117.557.500,00	28.462.500,00	24,21	1.102.073.500,00
5.2.02.08.01.0011	Belanja Modal Alat Laboratorium Umum	117.557.500,00	28.462.500,00	24,21	661.514.500,00
5.2.02.08.01.0014	Belanja Modal Alat Laboratorium Patologi	0,00	0,00	0,00	440.559.000,00
5.2.02.08.03	Belanja Modal Alat Peraga Praktek Sekolah	2.405.000.000,00	2.284.259.207,00	94,97	3.915.497.350,00
5.2.02.08.03.0016	Belanja Modal Alat Peraga Praktik Sekolah Lainnya	2.405.000.000,00	2.284.259.207,00	94,97	3.915.497.350,00
5.2.02.10	Belanja Modal Komputer	5.940.302.100,00	5.654.883.024,00	95,19	8.842.020.120,00
5.2.02.10.01	Belanja Modal Komputer Unit	4.621.957.300,00	4.454.524.334,00	96,37	3.727.425.570,00
5.2.02.10.01.0002	Belanja Modal Personal Computer	4.621.957.300,00	4.454.524.334,00	96,37	3.727.425.570,00
5.2.02.10.02	Belanja Modal Peralatan Komputer	1.318.344.800,00	1.200.358.690,00	91,05	5.114.594.550,00
5.2.02.10.02.0001	Belanja Modal Peralatan Mainframe	6.800.000,00	6.800.000,00	100,00	23.100.000,00
5.2.02.10.02.0002	Belanja Modal Peralatan Mini Computer	1.082.000,00	1.082.000,00	100,00	2.502.000,00

Kode Rekening	URAIAN	ANGGARAN	REALISASI 2025	% 2025	REALISASI 2024
1	2	3	4	5 = (4/3)*100	6
5.2.02.10.02.0003	Belanja Modal Peralatan Personal Computer	23.590.000,00	18.540.000,00	78,59	16.450.000,00
5.2.02.10.02.0004	Belanja Modal Peralatan Jaringan	606.326.000,00	592.915.500,00	97,78	80.500.000,00
5.2.02.10.02.0005	Belanja Modal Peralatan Komputer Lainnya	680.546.800,00	581.021.190,00	85,37	4.992.042.550,00
5.2.02.13	Belanja Modal Alat Produksi, Pengolahan, dan Pemurnian	0,00	0,00	0,00	779.076.000,00
5.2.02.13.01	Belanja Modal Sumur	0,00	0,00	0,00	779.076.000,00
5.2.02.13.01.0003	Belanja Modal Sumur Lainnya	0,00	0,00	0,00	779.076.000,00
5.2.02.15	Belanja Modal Alat Keselamatan Kerja	24.332.000,00	24.132.000,00	99,17	23.910.500,00
5.2.02.15.02	Belanja Modal Alat Pelindung	9.932.000,00	9.932.000,00	100,00	16.410.500,00
5.2.02.15.02.0001	Belanja Modal Baju Pengaman	2.000.000,00	2.000.000,00	100,00	0,00
5.2.02.15.02.0002	Belanja Modal Masker	5.016.000,00	5.016.000,00	100,00	5.016.000,00
5.2.02.15.02.0005	Belanja Modal Sepatu Lapangan	0,00	0,00	0,00	11.394.500,00
5.2.02.15.02.0006	Belanja Modal Alat Pelindung Lainnya	2.916.000,00	2.916.000,00	100,00	0,00
5.2.02.15.03	Belanja Modal Alat SAR	14.400.000,00	14.200.000,00	98,61	7.500.000,00
5.2.02.15.03.0002	Belanja Modal Alat Pendukung Pencarian	14.400.000,00	14.200.000,00	98,61	7.500.000,00
5.2.02.16	Belanja Modal Alat Peraga	50.000.000,00	47.780.000,00	95,56	0,00
5.2.02.16.01	Belanja Modal Alat Peraga Pelatihan dan Percontohan	50.000.000,00	47.780.000,00	95,56	0,00
5.2.02.16.01.0002	Belanja Modal Alat Peraga Percontohan	50.000.000,00	47.780.000,00	95,56	0,00
5.2.02.18	Belanja Modal Rambu-Rambu	18.780.000,00	18.780.000,00	100,00	103.800.000,00
5.2.02.18.01	Belanja Modal Rambu-Rambu Lalu Lintas Darat	18.780.000,00	18.780.000,00	100,00	103.800.000,00
5.2.02.18.01.0002	Belanja Modal Rambu Tidak Bersuar	18.780.000,00	18.780.000,00	100,00	103.800.000,00
5.2.02.19	Belanja Modal Peralatan Olahraga	690.000,00	690.000,00	100,00	0,00
5.2.02.19.01	Belanja Modal Peralatan Olahraga	690.000,00	690.000,00	100,00	0,00
5.2.02.19.01.0002	Belanja Modal Peralatan Permainan	690.000,00	690.000,00	100,00	0,00
5.2.02.88	Belanja Modal Peralatan dan Mesin BOS	0,00	0,00	0,00	9.177.838.448,00
5.2.02.88.88	Belanja Modal Peralatan dan Mesin BOS	0,00	0,00	0,00	9.177.838.448,00
5.2.02.88.88.8888	Belanja Modal Peralatan dan Mesin BOS	0,00	0,00	0,00	9.177.838.448,00
5.2.02.89	Belanja Modal Peralatan dan Mesin BOSP	8.417.541.100,00	8.417.541.100,00	100,00	0,00
5.2.02.89.01	Belanja Modal Peralatan dan Mesin BOSP-BOS	8.365.731.100,00	8.365.731.100,00	100,00	0,00
5.2.02.89.01.0001	Belanja Modal Peralatan dan Mesin BOSP-BOS Reguler	8.365.731.100,00	8.365.731.100,00	100,00	0,00
5.2.02.89.02	Belanja Modal Peralatan dan Mesin BOSP-BOP PAUD	51.810.000,00	51.810.000,00	100,00	0,00
5.2.02.89.02.0001	Belanja Modal Peralatan dan Mesin BOSP-BOP PAUD Reguler	51.810.000,00	51.810.000,00	100,00	0,00
5.2.02.99	Belanja Modal Peralatan dan Mesin BLUD	13.997.462.897,00	11.374.219.670,00	81,25	7.914.782.260,00
5.2.02.99.99	Belanja Modal Peralatan dan Mesin BLUD	13.997.462.897,00	11.374.219.670,00	81,25	7.914.782.260,00
5.2.02.99.99.9999	Belanja Modal Peralatan dan Mesin BLUD	13.997.462.897,00	11.374.219.670,00	81,25	7.914.782.260,00
5.2.03	Belanja Modal Gedung dan Bangunan	27.931.837.000,00	26.104.344.565,00	93,45	40.255.091.301,00
5.2.03.01	Belanja Modal Bangunan Gedung	27.463.337.000,00	25.687.060.803,00	93,53	39.681.636.385,00
5.2.03.01.01	Belanja Modal Bangunan Gedung Tempat Kerja	27.463.337.000,00	25.687.060.803,00	93,53	39.036.636.385,00
5.2.03.01.01.0001	Belanja Modal Bangunan Gedung Kantor	9.345.000.000,00	9.115.839.400,00	97,54	15.988.517.714,00
5.2.03.01.01.0002	Belanja Modal Bangunan Gudang	142.500.000,00	142.500.000,00	100,00	360.000.000,00
5.2.03.01.01.0006	Belanja Modal Bangunan Kesehatan	2.394.120.000,00	1.920.074.595,00	80,19	0,00
5.2.03.01.01.0008	Belanja Modal Bangunan Gedung Tempat Ibadah	186.050.000,00	184.892.000,00	99,37	89.070.000,00
5.2.03.01.01.0009	Belanja Modal Bangunan Gedung Tempat Pertemuan	736.000.000,00	736.000.000,00	100,00	490.000.000,00
5.2.03.01.01.0010	Belanja Modal Bangunan Gedung Tempat Pendidikan	5.190.000.000,00	5.156.415.400,00	99,35	20.148.969.825,00
5.2.03.01.01.0011	Belanja Modal Bangunan Gedung Tempat Olahraga	1.141.667.000,00	939.842.415,00	82,32	165.000.000,00
5.2.03.01.01.0013	Belanja Modal Bangunan Gedung untuk Pos Jaga	90.000.000,00	90.000.000,00	100,00	60.000.000,00
5.2.03.01.01.0014	Belanja Modal Bangunan Gedung Garasi/Pool	0,00	0,00	0,00	184.998.000,00
5.2.03.01.01.0030	Belanja Modal Bangunan Gedung Tempat Kerja Lainnya	7.978.000.000,00	7.142.524.193,00	89,52	130.000.000,00
5.2.03.01.01.0033	Belanja Modal Bangunan Parkir	50.000.000,00	48.972.800,00	97,94	197.143.700,00
5.2.03.01.01.0036	Belanja Modal Taman	0,00	0,00	0,00	1.132.937.146,00
5.2.03.01.01.0037	Belanja Modal Bangunan Gedung Tempat Kerja Lainnya	210.000.000,00	210.000.000,00	100,00	90.000.000,00
5.2.03.01.02	Belanja Modal Bangunan Gedung Tempat Tinggal	0,00	0,00	0,00	645.000.000,00
5.2.03.01.02.0013	Belanja Modal Bangunan Gedung Tempat Tinggal Lainnya	0,00	0,00	0,00	645.000.000,00
5.2.03.04	Belanja Modal Tugu Titik Kontrol/Pasti	468.500.000,00	417.283.762,00	89,06	414.813.916,00
5.2.03.04.01	Belanja Modal Tugu/Tanda Batas	468.500.000,00	417.283.762,00	89,06	414.813.916,00
5.2.03.04.01.0003	Belanja Modal Pilar/Tugu/Tanda Lainnya	25.000.000,00	25.000.000,00	100,00	0,00
5.2.03.04.01.0004	Belanja Modal Pagar	270.000.000,00	218.945.400,00	81,09	414.813.916,00
5.2.03.04.01.0005	Belanja Modal Tugu/Tanda Batas Lainnya	173.500.000,00	173.338.362,00	99,90	0,00
5.2.03.99	Belanja Modal Gedung dan Bangunan BLUD	0,00	0,00	0,00	158.641.000,00
5.2.03.99.99	Belanja Modal Gedung dan Bangunan BLUD	0,00	0,00	0,00	158.641.000,00
5.2.03.99.99.9999	Belanja Modal Gedung dan Bangunan BLUD	0,00	0,00	0,00	158.641.000,00
5.2.04	Belanja Modal Jalan, Jaringan, dan Irigasi	114.144.862.335,00	107.112.501.180,00	93,83	204.332.803.067,00
5.2.04.01	Belanja Modal Jalan dan Jembatan	106.269.870.335,00	99.595.052.487,00	93,71	196.367.419.490,00
5.2.04.01.01	Belanja Modal Jalan	103.879.870.335,00	97.369.424.849,00	93,73	189.958.799.774,00
5.2.04.01.01.0003	Belanja Modal Jalan Kabupaten	95.192.370.335,00	88.683.574.149,00	93,16	177.649.815.854,00
5.2.04.01.01.0010	Belanja Modal Jalan Lainnya	8.687.500.000,00	8.685.850.700,00	99,98	12.308.983.920,00
5.2.04.01.02	Belanja Modal Jembatan	2.390.000.000,00	2.225.627.638,00	93,12	6.408.619.716,00
5.2.04.01.02.0003	Belanja Modal Jembatan pada Jalan Kabupaten	2.390.000.000,00	2.225.627.638,00	93,12	6.408.619.716,00
5.2.04.02	Belanja Modal Bangunan Air	2.707.000.000,00	2.571.686.069,00	95,00	3.164.503.607,00
5.2.04.02.01	Belanja Modal Bangunan Air Irigasi	90.000.000,00	90.000.000,00	100,00	0,00
5.2.04.02.01.0008	Belanja Modal Bangunan Air Irigasi Lainnya	90.000.000,00	90.000.000,00	100,00	0,00
5.2.04.02.06	Belanja Modal Bangunan Air Bersih/Air Baku	400.000.000,00	400.000.000,00	100,00	200.000.000,00
5.2.04.02.06.0006	Belanja Modal Bangunan Air Bersih/Air Baku Lainnya	400.000.000,00	400.000.000,00	100,00	200.000.000,00
5.2.04.02.07	Belanja Modal Bangunan Air Kotor	2.217.000.000,00	2.081.686.069,00	93,89	2.964.503.607,00
5.2.04.02.07.0001	Belanja Modal Bangunan Pembawa Air Kotor	1.817.000.000,00	1.686.395.200,00	92,81	2.964.503.607,00
5.2.04.02.07.0006	Belanja Modal Bangunan Air Kotor Lainnya	400.000.000,00	395.290.869,00	98,82	0,00
5.2.04.03	Belanja Modal Instalasi	4.498.000.000,00	4.457.887.339,00	99,10	3.820.658.000,00
5.2.04.03.01	Belanja Modal Instalasi Air Bersih/Air Baku	300.000.000,00	300.000.000,00	100,00	0,00
5.2.04.03.01.0005	Belanja Modal Instalasi Air Bersih/Air Baku Lainnya	300.000.000,00	300.000.000,00	100,00	0,00
5.2.04.03.02	Belanja Modal Instalasi Air Kotor	3.168.000.000,00	3.147.485.800,00	99,35	3.740.658.000,00

Kode Rekening	URAIAN	ANGGARAN	REALISASI 2025	% 2025	REALISASI 2024
1	2	3	4	5 = (4/3)*100	6
5.2.04.03.02.0004	Belanja Modal Instalasi Air Kotor Lainnya	3.168.000.000,00	3.147.485.800,00	99,35	3.740.658.000,00
5.2.04.03.03	Belanja Modal Instalasi Pengolahan Sampah	1.030.000.000,00	1.010.401.539,00	98,09	80.000.000,00
5.2.04.03.03.0003	Belanja Modal Bangunan Penampung Sampah	1.030.000.000,00	1.010.401.539,00	98,09	80.000.000,00
5.2.04.04	Belanja Modal Jaringan	199.992.000,00	194.867.098,00	97,43	923.223.470,00
5.2.04.04.01	Belanja Modal Jaringan Air Minum	0,00	0,00	0,00	750.000.000,00
5.2.04.04.01.0005	Belanja Modal Jaringan Air Minum Lainnya	0,00	0,00	0,00	750.000.000,00
5.2.04.04.02	Belanja Modal Jaringan Listrik	199.992.000,00	194.867.098,00	97,43	173.223.470,00
5.2.04.04.02.0003	Belanja Modal Jaringan Listrik Lainnya	199.992.000,00	194.867.098,00	97,43	173.223.470,00
5.2.04.99	Belanja Modal Jalan, Jaringan, dan Irigasi BLUD	470.000.000,00	293.008.187,00	62,34	56.998.500,00
5.2.04.99.99	Belanja Modal Jalan, Jaringan, dan Irigasi BLUD	470.000.000,00	293.008.187,00	62,34	56.998.500,00
5.2.04.99.99.9999	Belanja Modal Jalan, Jaringan, dan Irigasi BLUD	470.000.000,00	293.008.187,00	62,34	56.998.500,00
5.2.05	Belanja Modal Aset Tetap Lainnya	8.855.629.950,00	8.681.698.200,00	98,03	9.281.970.095,00
5.2.05.01	Belanja Modal Bahan Perpustakaan	536.800.000,00	531.573.250,00	99,02	703.264.000,00
5.2.05.01.01	Belanja Modal Bahan Perpustakaan Tercetak	526.000.000,00	520.773.250,00	99,00	692.464.000,00
5.2.05.01.01.0001	Belanja Modal Buku Umum	520.000.000,00	516.444.750,00	99,31	687.893.000,00
5.2.05.01.01.0004	Belanja Modal Buku Ilmu Sosial	6.000.000,00	4.328.500,00	72,14	4.571.000,00
5.2.05.01.02	Belanja Modal Bahan Perpustakaan Terekam dan Bentuk Mikro	10.800.000,00	10.800.000,00	100,00	10.800.000,00
5.2.05.01.02.0003	Belanja Modal Terekam Dan Bentuk Mikro Lainnya	10.800.000,00	10.800.000,00	100,00	10.800.000,00
5.2.05.02	Belanja Modal Barang Bercorak Kesenian/Kebudayaan/Olahraga	100.000.000,00	98.295.000,00	98,29	23.800.000,00
5.2.05.02.01	Belanja Modal Barang Bercorak Kesenian	100.000.000,00	98.295.000,00	98,29	23.800.000,00
5.2.05.02.01.0001	Belanja Modal Alat Musik	100.000.000,00	98.295.000,00	98,29	23.800.000,00
5.2.05.07	Belanja Modal Aset Tetap Dalam Renovasi	0,00	0,00	0,00	1.961.073.030,00
5.2.05.07.01	Belanja Modal Aset Tetap Dalam Renovasi	0,00	0,00	0,00	1.961.073.030,00
5.2.05.07.01.0001	Belanja Modal Aset Tetap Dalam Renovasi	0,00	0,00	0,00	1.961.073.030,00
5.2.05.88	Belanja Modal Aset Tetap Lainnya BOS	0,00	0,00	0,00	6.418.582.400,00
5.2.05.88.88	Belanja Modal Aset Tetap Lainnya BOS	0,00	0,00	0,00	6.418.582.400,00
5.2.05.88.88.8888	Belanja Modal Aset Tetap Lainnya BOS	0,00	0,00	0,00	6.418.582.400,00
5.2.05.89	Belanja Modal Aset Tetap Lainnya BOSP	8.051.829.950,00	8.051.829.950,00	100,00	0,00
5.2.05.89.01	Belanja Modal Aset Tetap Lainnya BOSP-BOS	8.051.829.950,00	8.051.829.950,00	100,00	0,00
5.2.05.89.01.0001	Belanja Modal Aset Tetap Lainnya BOSP-BOS Reguler	8.051.829.950,00	8.051.829.950,00	100,00	0,00
5.2.05.99	Belanja Modal Aset Tetap Lainnya BLUD	167.000.000,00	0,00	0,00	175.250.665,00
5.2.05.99.99	Belanja Modal Aset Tetap Lainnya BLUD	167.000.000,00	0,00	0,00	175.250.665,00
5.2.05.99.99.9999	Belanja Modal Aset Tetap Lainnya BLUD	167.000.000,00	0,00	0,00	175.250.665,00
5.2.06	Belanja Modal Aset Lainnya	336.275.000,00	283.337.459,00	84,25	79.838.649,00
5.2.06.01	Belanja Modal Aset Lainnya-Aset Tidak Berwujud	336.275.000,00	283.337.459,00	84,25	79.838.649,00
5.2.06.01.01	Belanja Modal Aset Tidak Berwujud	336.275.000,00	283.337.459,00	84,25	79.838.649,00
5.2.06.01.01.0005	Belanja Modal Aset Tidak Berwujud-Software	336.275.000,00	283.337.459,00	84,25	79.838.649,00
	JUMLAH BELANJA MODAL	**213.784.226.097,00**	**200.009.957.839,00**	**93,55**	**333.809.338.567,00**
5.3	**BELANJA TIDAK TERDUGA**	**7.752.533.000,00**	**1.480.450.000,00**	**19,09**	**2.187.166.092,00**
5.3.01	Belanja Tidak Terduga	7.752.533.000,00	1.480.450.000,00	19,09	2.187.166.092,00
5.3.01.01	Belanja Tidak Terduga	7.752.533.000,00	1.480.450.000,00	19,09	2.187.166.092,00
5.3.01.01.01	Belanja Tidak Terduga	7.752.533.000,00	1.480.450.000,00	19,09	2.187.166.092,00
5.3.01.01.01.0001	Belanja Tidak Terduga	7.752.533.000,00	1.480.450.000,00	19,09	2.187.166.092,00
	JUMLAH BELANJA TIDAK TERDUGA	**7.752.533.000,00**	**1.480.450.000,00**	**19,09**	**2.187.166.092,00**
5.4	**BELANJA TRANSFER**	**349.787.027.000,00**	**339.734.680.130,00**	**97,12**	**380.105.827.600,00**
5.4.01	Belanja Bagi Hasil	22.369.105.600,00	22.369.105.600,00	100,00	22.785.826.900,00
5.4.01.01	Belanja Bagi Hasil Pajak Daerah Kepada Pemerintahan	21.271.000.000,00	21.271.000.000,00	100,00	21.770.093.000,00
5.4.01.01.03	Belanja Bagi Hasil Pajak Daerah Kepada Pemerintahan Desa	21.271.000.000,00	21.271.000.000,00	100,00	21.770.093.000,00
5.4.01.01.03.0001	Belanja Bagi Hasil Pajak Daerah Kepada Pemerintahan Desa	21.271.000.000,00	21.271.000.000,00	100,00	21.770.093.000,00
5.4.01.02	Belanja Bagi Hasil Retribusi Daerah Kabupaten/Kota Kepada	1.098.105.600,00	1.098.105.600,00	100,00	1.015.733.900,00
5.4.01.02.01	Belanja Bagi Hasil Retribusi Daerah Kabupaten/Kota Kepada	1.098.105.600,00	1.098.105.600,00	100,00	1.015.733.900,00
5.4.01.02.01.0001	Belanja Bagi Hasil Retribusi Daerah Kabupaten/Kota Kepada	1.098.105.600,00	1.098.105.600,00	100,00	1.015.733.900,00
5.4.02	Belanja Bantuan Keuangan	327.417.921.400,00	317.365.574.530,00	96,92	357.320.000.700,00
5.4.02.03	Belanja Bantuan Keuangan Daerah Provinsi ke Kabupaten/Kota	922.000.000,00	922.000.000,00	100,00	0,00
5.4.02.03.02	Belanja Bantuan Keuangan Khusus Daerah Provinsi ke	922.000.000,00	922.000.000,00	100,00	0,00
5.4.02.03.02.0001	Belanja Bantuan Keuangan Khusus Daerah Provinsi ke	922.000.000,00	922.000.000,00	100,00	0,00
5.4.02.05	Belanja Bantuan Keuangan Daerah Provinsi atau Kabupaten/Kota	326.495.921.400,00	316.443.574.530,00	96,92	357.320.000.700,00
5.4.02.05.02	Belanja Bantuan Keuangan Khusus Daerah Provinsi atau	326.495.921.400,00	316.443.574.530,00	96,92	357.320.000.700,00
5.4.02.05.02.0002	Belanja Bantuan Keuangan Khusus Provinsi kepada Desa	0,00	0,00	0,00	867.000.000,00
5.4.02.05.02.0003	Belanja Bantuan Keuangan Khusus Kabupaten/Kota kepada Desa	43.595.000.000,00	43.150.000.000,00	98,97	74.084.000.000,00
5.4.02.05.02.0004	Belanja Bantuan Keuangan Khusus Kabupaten/Kota kepada Desa	178.732.306.000,00	169.124.959.130,00	94,62	181.573.854.000,00
5.4.02.05.02.0005	Belanja Bantuan Keuangan Khusus Kabupaten/Kota kepada Desa	104.168.615.400,00	104.168.615.400,00	100,00	100.795.146.700,00
	JUMLAH BELANJA TRANSFER	**349.787.027.000,00**	**339.734.680.130,00**	**97,12**	**380.105.827.600,00**
	JUMLAH BELANJA	**2.377.709.346.840,00**	**2.244.021.559.734,00**	**94,37**	**2.480.302.422.553,00**
	SURPLUS/DEFISIT	**(123.984.901.576,00)**	**85.245.983.432,00**	**(68,75)**	**39.120.919.861,00**
6	**PEMBIAYAAN DAERAH**	**123.984.901.576,00**	**128.984.901.576,00**	**104,03**	**107.863.981.715,00**
6.1	**PENERIMAAN PEMBIAYAAN**	**146.984.901.576,00**	**146.984.901.576,00**	**100,00**	**129.863.981.715,00**
6.1.01	Sisa Lebih Perhitungan Anggaran Tahun Sebelumnya	146.984.901.576,00	146.984.901.576,00	100,00	129.863.981.715,00
6.1.01.01	Pelampauan Penerimaan PAD	0,00	0,00	0,00	23.220.567.404,00
6.1.01.01.01	Pelampauan Penerimaan PAD-Pajak Daerah	0,00	0,00	0,00	23.220.567.404,00
6.1.01.01.01.0010	Pelampauan Penerimaan PAD-Pajak Penerangan Jalan	0,00	0,00	0,00	23.220.567.404,00
6.1.01.05	Penghematan Belanja	145.984.901.576,00	145.984.901.576,00	100,00	106.643.414.311,00
6.1.01.05.01	Penghematan Belanja-Belanja Operasi	131.809.901.576,00	131.809.901.576,00	100,00	106.643.414.311,00
6.1.01.05.01.0001	Penghematan Belanja Pegawai-Gaji dan Tunjangan ASN	60.747.509.705,00	60.747.509.705,00	100,00	62.779.432.596,00
6.1.01.05.01.0002	Penghematan Belanja Pegawai-Tambahan Penghasilan ASN	30.000.000.000,00	30.000.000.000,00	100,00	0,00

Kode Rekening	URAIAN	ANGGARAN	REALISASI 2025	% 2025	REALISASI 2024
1	2	3	4	5 = (4/3)*100	6
6.1.01.05.01.0007	Penghematan Belanja Barang dan Jasa-Barang	9.350.000.000,00	9.350.000.000,00	100,00	30.000.000.000,00
6.1.01.05.01.0008	Penghematan Belanja Barang dan Jasa-Jasa	24.150.000.000,00	24.150.000.000,00	100,00	7.863.981.715,00
6.1.01.05.01.0009	Penghematan Belanja Barang dan Jasa-Pemeliharaan	0,00	0,00	0,00	6.000.000.000,00
6.1.01.05.01.0037	Penghematan Belanja Barang dan Jasa-Belanja Barang dan Jasa	7.562.391.871,00	7.562.391.871,00	100,00	0,00
6.1.01.05.02	Penghematan Belanja-Belanja Modal	14.175.000.000,00	14.175.000.000,00	100,00	0,00
6.1.01.05.02.0025	Penghematan Belanja Modal Jalan, Jaringan, dan Irigasi-Jalan dan	14.000.000.000,00	14.000.000.000,00	100,00	0,00
6.1.01.05.02.0038	Penghematan Belanja Modal Peralatan dan Mesin BLUD	175.000.000,00	175.000.000,00	100,00	0,00
6.1.01.08	Sisa Belanja Lainnya	1.000.000.000,00	1.000.000.000,00	100,00	0,00
6.1.01.08.05	Sisa Dana BOK Puskesmas	1.000.000.000,00	1.000.000.000,00	100,00	0,00
6.1.01.08.05.0001	Sisa Dana BOK Puskesmas	1.000.000.000,00	1.000.000.000,00	100,00	0,00
	JUMLAH PENERIMAAN PEMBIAYAAN	**146.984.901.576,00**	**146.984.901.576,00**	**100,00**	**129.863.981.715,00**
6.2	**PENGELUARAN PEMBIAYAAN**	**23.000.000.000,00**	**18.000.000.000,00**	**78,26**	**22.000.000.000,00**
6.2.01	Pembentukan Dana Cadangan	10.000.000.000,00	10.000.000.000,00	100,00	0,00
6.2.01.01	Pembentukan Dana Cadangan	10.000.000.000,00	10.000.000.000,00	100,00	0,00
6.2.01.01.01	Pembentukan Dana Cadangan	10.000.000.000,00	10.000.000.000,00	100,00	0,00
6.2.01.01.01.0001	Pembentukan Dana Cadangan	10.000.000.000,00	10.000.000.000,00	100,00	0,00
6.2.02	Penyertaan Modal Daerah	13.000.000.000,00	8.000.000.000,00	61,53	22.000.000.000,00
6.2.02.02	Penyertaan Modal Daerah pada Badan Usaha Milik Daerah (BUMD)	13.000.000.000,00	8.000.000.000,00	61,53	22.000.000.000,00
6.2.02.02.01	Penyertaan Modal Daerah pada BUMD	13.000.000.000,00	8.000.000.000,00	61,53	22.000.000.000,00
6.2.02.02.01.0001	Penyertaan Modal Daerah pada BUMD	13.000.000.000,00	8.000.000.000,00	61,53	22.000.000.000,00
	JUMLAH PENGELUARAN PEMBIAYAAN	**23.000.000.000,00**	**18.000.000.000,00**	**78,26**	**22.000.000.000,00**
	PEMBIAYAAN NETTO	**123.984.901.576,00**	**128.984.901.576,00**	**104,03**	**107.863.981.715,00**
	SISA LEBIH PEMBIAYAAN ANGGARAN	**0,00**	**214.230.885.008,00**	**0,00**	**146.984.901.576,00**

BUPATI KARANGANYAR,

ttd.

ROBER CHRISTANTO

LAMPIRAN I.3
PERATURAN DAERAH KABUPATEN KARANGANYAR
NOMOR 3 TAHUN 2026
TENTANG
PERTANGGUNGJAWABAN PELAKSANAAN ANGGARAN PENDAPATAN
DAN BELANJA DAERAH TAHUN ANGGARAN 2025

PEMERINTAH KAB. KARANGANYAR

RINCIAN APBD MENURUT URUSAN PEMERINTAHAN DAERAH, ORGANISASI, PROGRAM, KEGIATAN, SUB KEGIATAN, KELOMPOK, DAN JENIS PENDAPATAN, BELANJA, DAN PEMBIAYAAN

TAHUN ANGGARAN 2025

Urusan Pemerintahan : **URUSAN PEMERINTAHAN WAJIB YANG BERKAITAN DENGAN PELAYANAN DASAR**

Bidang Urusan : **URUSAN PEMERINTAHAN BIDANG PENDIDIKAN**

Organisasi : **Dinas Pendidikan dan Kebudayaan**

KODE REKENING				URAIAN	JUMLAH (Rp)		BERTAMBAH / (BERKURANG)		DASAR HUKUM
					ANGGARAN SETELAH PERUBAHAN	REALISASI	(Rp)	(%)	
1.01	1.01.2.22.0.00.02.0000		5	BELANJA DAERAH	821.797.011.204,00	790.178.784.575,00	(31.618.226.629,00)	96,15	
1.01	1.01.2.22.0.00.02.0000	1.1.01		PROGRAM PENUNJANG URUSAN PEMERINTAHAN DAERAH KABUPATEN/KOTA	657.835.550.761,00	627.843.052.073,00	(29.992.498.688,00)	95,44	
1.01	1.01.2.22.0.00.02.0000	1.01.01.2.01		PERENCANAAN, PENGANGGARAN, DAN EVALUASI KINERJA PERANGKAT DAERAH	725.822.210,00	698.446.520,00	(27.375.690,00)	96,22	
1.01	1.01.2.22.0.00.02.0000	1.01.01.2.01.0001		PENYUSUNAN DOKUMEN PERENCANAAN PERANGKAT DAERAH	548.813.500,00	530.951.620,00	(17.861.880,00)	96,74	
1.01	1.01.2.22.0.00.02.0000	1.01.01.2.01.0001	5.1	BELANJA OPERASI	548.813.500,00	530.951.620,00	(17.861.880,00)	96,74	
1.01	1.01.2.22.0.00.02.0000	1.01.01.2.01.0001	5.1.02	Belanja Barang dan Jasa	448.813.500,00	430.951.620,00	(17.861.880,00)	96,02	
1.01	1.01.2.22.0.00.02.0000	1.01.01.2.01.0001	5.1.05	Belanja Hibah	100.000.000,00	100.000.000,00	0,00	100,00	
1.01	1.01.2.22.0.00.02.0000	1.01.01.2.01.0002		KOORDINASI DAN PENYUSUNAN DOKUMEN RKA-SKPD	17.544.250,00	17.544.250,00	0,00	100,00	
1.01	1.01.2.22.0.00.02.0000	1.01.01.2.01.0002	5.1	BELANJA OPERASI	17.544.250,00	17.544.250,00	0,00	100,00	
1.01	1.01.2.22.0.00.02.0000	1.01.01.2.01.0002	5.1.02	Belanja Barang dan Jasa	17.544.250,00	17.544.250,00	0,00	100,00	
1.01	1.01.2.22.0.00.02.0000	1.01.01.2.01.0003		KOORDINASI DAN PENYUSUNAN DOKUMEN PERUBAHAN RKA-SKPD	21.016.450,00	20.898.450,00	(118.000,00)	99,43	
1.01	1.01.2.22.0.00.02.0000	1.01.01.2.01.0003	5.1	BELANJA OPERASI	21.016.450,00	20.898.450,00	(118.000,00)	99,43	
1.01	1.01.2.22.0.00.02.0000	1.01.01.2.01.0003	5.1.02	Belanja Barang dan Jasa	21.016.450,00	20.898.450,00	(118.000,00)	99,43	
1.01	1.01.2.22.0.00.02.0000	1.01.01.2.01.0006		KOORDINASI DAN PENYUSUNAN LAPORAN CAPAIAN KINERJA DAN IKHTISAR REALISASI KINERJA SKPD	102.702.810,00	93.579.000,00	(9.123.810,00)	91,11	
1.01	1.01.2.22.0.00.02.0000	1.01.01.2.01.0006	5.1	BELANJA OPERASI	102.702.810,00	93.579.000,00	(9.123.810,00)	91,11	
1.01	1.01.2.22.0.00.02.0000	1.01.01.2.01.0006	5.1.02	Belanja Barang dan Jasa	102.702.810,00	93.579.000,00	(9.123.810,00)	91,11	
1.01	1.01.2.22.0.00.02.0000	1.01.01.2.01.0007		EVALUASI KINERJA PERANGKAT DAERAH	35.745.200,00	35.473.200,00	(272.000,00)	99,23	
1.01	1.01.2.22.0.00.02.0000	1.01.01.2.01.0007	5.1	BELANJA OPERASI	35.745.200,00	35.473.200,00	(272.000,00)	99,23	
1.01	1.01.2.22.0.00.02.0000	1.01.01.2.01.0007	5.1.02	Belanja Barang dan Jasa	35.745.200,00	35.473.200,00	(272.000,00)	99,23	
1.01	1.01.2.22.0.00.02.0000	1.01.01.2.02		ADMINISTRASI KEUANGAN PERANGKAT DAERAH	651.535.435.201,00	621.712.095.795,00	(29.823.339.406,00)	95,42	
1.01	1.01.2.22.0.00.02.0000	1.01.01.2.02.0001		PENYEDIAAN GAJI DAN TUNJANGAN ASN	651.013.560.361,00	621.216.129.155,00	(29.797.431.206,00)	95,42	
1.01	1.01.2.22.0.00.02.0000	1.01.01.2.02.0001	5.1	BELANJA OPERASI	651.013.560.361,00	621.216.129.155,00	(29.797.431.206,00)	95,42	
1.01	1.01.2.22.0.00.02.0000	1.01.01.2.02.0001	5.1.01	Belanja Pegawai	651.013.560.361,00	621.216.129.155,00	(29.797.431.206,00)	95,42	
1.01	1.01.2.22.0.00.02.0000	1.01.01.2.02.0002		PENYEDIAAN ADMINISTRASI PELAKSANAAN TUGAS ASN	335.329.950,00	323.205.950,00	(12.124.000,00)	96,38	
1.01	1.01.2.22.0.00.02.0000	1.01.01.2.02.0002	5.1	BELANJA OPERASI	335.329.950,00	323.205.950,00	(12.124.000,00)	96,38	
1.01	1.01.2.22.0.00.02.0000	1.01.01.2.02.0002	5.1.02	Belanja Barang dan Jasa	335.329.950,00	323.205.950,00	(12.124.000,00)	96,38	
1.01	1.01.2.22.0.00.02.0000	1.01.01.2.02.0003		PELAKSANAAN PENATAUSAHAAN DAN PENGUJIAN/VERIFIKASI KEUANGAN SKPD	48.563.450,00	42.757.200,00	(5.806.250,00)	88,04	
1.01	1.01.2.22.0.00.02.0000	1.01.01.2.02.0003	5.1	BELANJA OPERASI	48.563.450,00	42.757.200,00	(5.806.250,00)	88,04	
1.01	1.01.2.22.0.00.02.0000	1.01.01.2.02.0003	5.1.02	Belanja Barang dan Jasa	48.563.450,00	42.757.200,00	(5.806.250,00)	88,04	
1.01	1.01.2.22.0.00.02.0000	1.01.01.2.02.0004		KOORDINASI DAN PELAKSANAAN AKUNTANSI SKPD	16.171.250,00	15.401.250,00	(770.000,00)	95,23	
1.01	1.01.2.22.0.00.02.0000	1.01.01.2.02.0004	5.1	BELANJA OPERASI	16.171.250,00	15.401.250,00	(770.000,00)	95,23	
1.01	1.01.2.22.0.00.02.0000	1.01.01.2.02.0004	5.1.02	Belanja Barang dan Jasa	16.171.250,00	15.401.250,00	(770.000,00)	95,23	
1.01	1.01.2.22.0.00.02.0000	1.01.01.2.02.0005		KOORDINASI DAN PENYUSUNAN LAPORAN KEUANGAN AKHIR TAHUN SKPD	14.725.000,00	14.713.300,00	(11.700,00)	99,92	
1.01	1.01.2.22.0.00.02.0000	1.01.01.2.02.0005	5.1	BELANJA OPERASI	14.725.000,00	14.713.300,00	(11.700,00)	99,92	
1.01	1.01.2.22.0.00.02.0000	1.01.01.2.02.0005	5.1.02	Belanja Barang dan Jasa	14.725.000,00	14.713.300,00	(11.700,00)	99,92	
1.01	1.01.2.22.0.00.02.0000	1.01.01.2.02.0006		PENGELOLAAN DAN PENYIAPAN BAHAN TANGGAPAN PEMERIKSAAN	28.431.250,00	25.973.000,00	(2.458.250,00)	91,35	

KODE REKENING				URAIAN	JUMLAH (Rp)		BERTAMBAH / (BERKURANG)		DASAR HUKUM
					ANGGARAN SETELAH PERUBAHAN	REALISASI	(Rp)	(%)	
1.01	1.01.2.22.0.00.02.0000	1.01.01.2.02.0006	5.1	BELANJA OPERASI	28.431.250,00	25.973.000,00	(2.458.250,00)	91,35	
1.01	1.01.2.22.0.00.02.0000	1.01.01.2.02.0006	5.1.02	Belanja Barang dan Jasa	28.431.250,00	25.973.000,00	(2.458.250,00)	91,35	
1.01	1.01.2.22.0.00.02.0000	1.01.01.2.02.0007		KOORDINASI DAN PENYUSUNAN LAPORAN KEUANGAN BULANAN/ TRIWULANAN/ SEMESTERAN SKPD	69.781.140,00	65.323.140,00	(4.458.000,00)	93,61	
1.01	1.01.2.22.0.00.02.0000	1.01.01.2.02.0007	5.1	BELANJA OPERASI	69.781.140,00	65.323.140,00	(4.458.000,00)	93,61	
1.01	1.01.2.22.0.00.02.0000	1.01.01.2.02.0007	5.1.02	Belanja Barang dan Jasa	69.781.140,00	65.323.140,00	(4.458.000,00)	93,61	
1.01	1.01.2.22.0.00.02.0000	1.01.01.2.02.0008		PENYUSUNAN PELAPORAN DAN ANALISIS PROGNOSIS REALISASI ANGGARAN	8.872.800,00	8.592.800,00	(280.000,00)	96,84	
1.01	1.01.2.22.0.00.02.0000	1.01.01.2.02.0008	5.1	BELANJA OPERASI	8.872.800,00	8.592.800,00	(280.000,00)	96,84	
1.01	1.01.2.22.0.00.02.0000	1.01.01.2.02.0008	5.1.02	Belanja Barang dan Jasa	8.872.800,00	8.592.800,00	(280.000,00)	96,84	
1.01	1.01.2.22.0.00.02.0000	1.01.01.2.03		ADMINISTRASI BARANG MILIK DAERAH PADA PERANGKAT DAERAH	186.383.700,00	180.707.700,00	(5.676.000,00)	96,95	
1.01	1.01.2.22.0.00.02.0000	1.01.01.2.03.0003		KOORDINASI DAN PENILAIAN BARANG MILIK DAERAH SKPD	10.260.550,00	10.255.550,00	(5.000,00)	99,95	
1.01	1.01.2.22.0.00.02.0000	1.01.01.2.03.0003	5.1	BELANJA OPERASI	10.260.550,00	10.255.550,00	(5.000,00)	99,95	
1.01	1.01.2.22.0.00.02.0000	1.01.01.2.03.0003	5.1.02	Belanja Barang dan Jasa	10.260.550,00	10.255.550,00	(5.000,00)	99,95	
1.01	1.01.2.22.0.00.02.0000	1.01.01.2.03.0004		PEMBINAAN, PENGAWASAN, DAN PENGENDALIAN BARANG MILIK DAERAH PADA SKPD	86.129.300,00	83.863.300,00	(2.266.000,00)	97,36	
1.01	1.01.2.22.0.00.02.0000	1.01.01.2.03.0004	5.1	BELANJA OPERASI	86.129.300,00	83.863.300,00	(2.266.000,00)	97,36	
1.01	1.01.2.22.0.00.02.0000	1.01.01.2.03.0004	5.1.02	Belanja Barang dan Jasa	86.129.300,00	83.863.300,00	(2.266.000,00)	97,36	
1.01	1.01.2.22.0.00.02.0000	1.01.01.2.03.0005		REKONSILIASI DAN PENYUSUNAN LAPORAN BARANG MILIK DAERAH PADA SKPD	72.306.750,00	68.941.750,00	(3.365.000,00)	95,34	
1.01	1.01.2.22.0.00.02.0000	1.01.01.2.03.0005	5.1	BELANJA OPERASI	72.306.750,00	68.941.750,00	(3.365.000,00)	95,34	
1.01	1.01.2.22.0.00.02.0000	1.01.01.2.03.0005	5.1.02	Belanja Barang dan Jasa	72.306.750,00	68.941.750,00	(3.365.000,00)	95,34	
1.01	1.01.2.22.0.00.02.0000	1.01.01.2.03.0006		PENATAUSAHAAN BARANG MILIK DAERAH PADA SKPD	17.687.100,00	17.647.100,00	(40.000,00)	99,77	
1.01	1.01.2.22.0.00.02.0000	1.01.01.2.03.0006	5.1	BELANJA OPERASI	17.687.100,00	17.647.100,00	(40.000,00)	99,77	
1.01	1.01.2.22.0.00.02.0000	1.01.01.2.03.0006	5.1.02	Belanja Barang dan Jasa	17.687.100,00	17.647.100,00	(40.000,00)	99,77	
1.01	1.01.2.22.0.00.02.0000	1.01.01.2.05		ADMINISTRASI KEPEGAWAIAN PERANGKAT DAERAH	1.927.682.000,00	1.903.480.700,00	(24.201.300,00)	98,74	
1.01	1.01.2.22.0.00.02.0000	1.01.01.2.05.0001		PENINGKATAN SARANA DAN PRASARANA DISIPLIN PEGAWAI	1.927.350.000,00	1.903.148.700,00	(24.201.300,00)	98,74	
1.01	1.01.2.22.0.00.02.0000	1.01.01.2.05.0001	5.1	BELANJA OPERASI	1.927.350.000,00	1.903.148.700,00	(24.201.300,00)	98,74	
1.01	1.01.2.22.0.00.02.0000	1.01.01.2.05.0001	5.1.02	Belanja Barang dan Jasa	1.927.350.000,00	1.903.148.700,00	(24.201.300,00)	98,74	
1.01	1.01.2.22.0.00.02.0000	1.01.01.2.05.0010		SOSIALISASI PERATURAN PERUNDANG-UNDANGAN	332.000,00	332.000,00	0,00	100,00	
1.01	1.01.2.22.0.00.02.0000	1.01.01.2.05.0010	5.1	BELANJA OPERASI	332.000,00	332.000,00	0,00	100,00	
1.01	1.01.2.22.0.00.02.0000	1.01.01.2.05.0010	5.1.02	Belanja Barang dan Jasa	332.000,00	332.000,00	0,00	100,00	
1.01	1.01.2.22.0.00.02.0000	1.01.01.2.06		ADMINISTRASI UMUM PERANGKAT DAERAH	1.683.747.900,00	1.645.790.740,00	(37.957.160,00)	97,74	
1.01	1.01.2.22.0.00.02.0000	1.01.01.2.06.0001		PENYEDIAAN KOMPONEN INSTALASI LISTRIK/PENERANGAN BANGUNAN KANTOR	69.402.450,00	66.029.200,00	(3.373.250,00)	95,13	
1.01	1.01.2.22.0.00.02.0000	1.01.01.2.06.0001	5.1	BELANJA OPERASI	69.402.450,00	66.029.200,00	(3.373.250,00)	95,13	
1.01	1.01.2.22.0.00.02.0000	1.01.01.2.06.0001	5.1.02	Belanja Barang dan Jasa	69.402.450,00	66.029.200,00	(3.373.250,00)	95,13	
1.01	1.01.2.22.0.00.02.0000	1.01.01.2.06.0003		PENYEDIAAN PERALATAN RUMAH TANGGA	115.189.000,00	111.215.500,00	(3.973.500,00)	96,55	
1.01	1.01.2.22.0.00.02.0000	1.01.01.2.06.0003	5.1	BELANJA OPERASI	115.189.000,00	111.215.500,00	(3.973.500,00)	96,55	
1.01	1.01.2.22.0.00.02.0000	1.01.01.2.06.0003	5.1.02	Belanja Barang dan Jasa	115.189.000,00	111.215.500,00	(3.973.500,00)	96,55	
1.01	1.01.2.22.0.00.02.0000	1.01.01.2.06.0004		PENYEDIAAN BAHAN LOGISTIK KANTOR	439.020.000,00	437.415.000,00	(1.605.000,00)	99,63	
1.01	1.01.2.22.0.00.02.0000	1.01.01.2.06.0004	5.1	BELANJA OPERASI	439.020.000,00	437.415.000,00	(1.605.000,00)	99,63	
1.01	1.01.2.22.0.00.02.0000	1.01.01.2.06.0004	5.1.02	Belanja Barang dan Jasa	439.020.000,00	437.415.000,00	(1.605.000,00)	99,63	
1.01	1.01.2.22.0.00.02.0000	1.01.01.2.06.0005		PENYEDIAAN BARANG CETAKAN DAN PENGGANDAAN	86.525.300,00	84.755.600,00	(1.769.700,00)	97,95	
1.01	1.01.2.22.0.00.02.0000	1.01.01.2.06.0005	5.1	BELANJA OPERASI	86.525.300,00	84.755.600,00	(1.769.700,00)	97,95	
1.01	1.01.2.22.0.00.02.0000	1.01.01.2.06.0005	5.1.02	Belanja Barang dan Jasa	86.525.300,00	84.755.600,00	(1.769.700,00)	97,95	
1.01	1.01.2.22.0.00.02.0000	1.01.01.2.06.0007		PENYEDIAAN BAHAN/MATERIAL	312.483.650,00	307.334.300,00	(5.149.350,00)	98,35	
1.01	1.01.2.22.0.00.02.0000	1.01.01.2.06.0007	5.1	BELANJA OPERASI	312.483.650,00	307.334.300,00	(5.149.350,00)	98,35	
1.01	1.01.2.22.0.00.02.0000	1.01.01.2.06.0007	5.1.02	Belanja Barang dan Jasa	312.483.650,00	307.334.300,00	(5.149.350,00)	98,35	
1.01	1.01.2.22.0.00.02.0000	1.01.01.2.06.0008		FASILITASI KUNJUNGAN TAMU	8.000.000,00	8.000.000,00	0,00	100,00	
1.01	1.01.2.22.0.00.02.0000	1.01.01.2.06.0008	5.1	BELANJA OPERASI	8.000.000,00	8.000.000,00	0,00	100,00	
1.01	1.01.2.22.0.00.02.0000	1.01.01.2.06.0008	5.1.02	Belanja Barang dan Jasa	8.000.000,00	8.000.000,00	0,00	100,00	
1.01	1.01.2.22.0.00.02.0000	1.01.01.2.06.0009		PENYELENGGARAAN RAPAT KOORDINASI DAN KONSULTASI SKPD	338.725.000,00	330.801.600,00	(7.923.400,00)	97,66	
1.01	1.01.2.22.0.00.02.0000	1.01.01.2.06.0009	5.1	BELANJA OPERASI	338.725.000,00	330.801.600,00	(7.923.400,00)	97,66	

KODE REKENING				URAIAN	JUMLAH (Rp)		BERTAMBAH / (BERKURANG)		DASAR HUKUM
					ANGGARAN SETELAH PERUBAHAN	REALISASI	(Rp)	(%)	
1.01	1.01.2.22.0.00.02.0000	1.01.01.2.06.0009	5.1.02	Belanja Barang dan Jasa	338.725.000,00	330.801.600,00	(7.923.400,00)	97,66	
1.01	1.01.2.22.0.00.02.0000	1.01.01.2.06.0010		PENATAUSAHAAN ARSIP DINAMIS PADA SKPD	215.202.500,00	201.594.000,00	(13.608.500,00)	93,67	
1.01	1.01.2.22.0.00.02.0000	1.01.01.2.06.0010	5.1	BELANJA OPERASI	215.202.500,00	201.594.000,00	(13.608.500,00)	93,67	
1.01	1.01.2.22.0.00.02.0000	1.01.01.2.06.0010	5.1.02	Belanja Barang dan Jasa	215.202.500,00	201.594.000,00	(13.608.500,00)	93,67	
1.01	1.01.2.22.0.00.02.0000	1.01.01.2.06.0011		DUKUNGAN PELAKSANAAN SISTEM PEMERINTAHAN BERBASIS ELEKTRONIK PADA SKPD	99.200.000,00	98.645.540,00	(554.460,00)	99,44	
1.01	1.01.2.22.0.00.02.0000	1.01.01.2.06.0011	5.1	BELANJA OPERASI	79.200.000,00	78.645.540,00	(554.460,00)	99,29	
1.01	1.01.2.22.0.00.02.0000	1.01.01.2.06.0011	5.1.02	Belanja Barang dan Jasa	79.200.000,00	78.645.540,00	(554.460,00)	99,29	
1.01	1.01.2.22.0.00.02.0000	1.01.01.2.06.0011	5.2	BELANJA MODAL	20.000.000,00	20.000.000,00	0,00	100,00	
1.01	1.01.2.22.0.00.02.0000	1.01.01.2.06.0011	5.2.02	Belanja Modal Peralatan dan Mesin	20.000.000,00	20.000.000,00	0,00	100,00	
1.01	1.01.2.22.0.00.02.0000	1.01.01.2.07		PENGADAAN BARANG MILIK DAERAH PENUNJANG URUSAN PEMERINTAH DAERAH	323.425.000,00	321.825.000,00	(1.600.000,00)	99,50	
1.01	1.01.2.22.0.00.02.0000	1.01.01.2.07.0006		PENGADAAN PERALATAN DAN MESIN LAINNYA	257.375.000,00	255.775.000,00	(1.600.000,00)	99,37	
1.01	1.01.2.22.0.00.02.0000	1.01.01.2.07.0006	5.2	BELANJA MODAL	257.375.000,00	255.775.000,00	(1.600.000,00)	99,37	
1.01	1.01.2.22.0.00.02.0000	1.01.01.2.07.0006	5.2.02	Belanja Modal Peralatan dan Mesin	257.375.000,00	255.775.000,00	(1.600.000,00)	99,37	
1.01	1.01.2.22.0.00.02.0000	1.01.01.2.07.0010		PENGADAAN SARANA DAN PRASARANA GEDUNG KANTOR ATAU BANGUNAN LAINNYA	66.050.000,00	66.050.000,00	0,00	100,00	
1.01	1.01.2.22.0.00.02.0000	1.01.01.2.07.0010	5.2	BELANJA MODAL	66.050.000,00	66.050.000,00	0,00	100,00	
1.01	1.01.2.22.0.00.02.0000	1.01.01.2.07.0010	5.2.02	Belanja Modal Peralatan dan Mesin	66.050.000,00	66.050.000,00	0,00	100,00	
1.01	1.01.2.22.0.00.02.0000	1.01.01.2.08		PENYEDIAAN JASA PENUNJANG URUSAN PEMERINTAHAN DAERAH	842.959.200,00	798.566.918,00	(44.392.282,00)	94,73	
1.01	1.01.2.22.0.00.02.0000	1.01.01.2.08.0001		PENYEDIAAN JASA SURAT MENYURAT	7.459.200,00	7.200.000,00	(259.200,00)	96,52	
1.01	1.01.2.22.0.00.02.0000	1.01.01.2.08.0001	5.1	BELANJA OPERASI	7.459.200,00	7.200.000,00	(259.200,00)	96,52	
1.01	1.01.2.22.0.00.02.0000	1.01.01.2.08.0001	5.1.02	Belanja Barang dan Jasa	7.459.200,00	7.200.000,00	(259.200,00)	96,52	
1.01	1.01.2.22.0.00.02.0000	1.01.01.2.08.0002		PENYEDIAAN JASA KOMUNIKASI, SUMBER DAYA AIR DAN LISTRIK	485.500.000,00	450.366.918,00	(35.133.082,00)	92,76	
1.01	1.01.2.22.0.00.02.0000	1.01.01.2.08.0002	5.1	BELANJA OPERASI	485.500.000,00	450.366.918,00	(35.133.082,00)	92,76	
1.01	1.01.2.22.0.00.02.0000	1.01.01.2.08.0002	5.1.02	Belanja Barang dan Jasa	485.500.000,00	450.366.918,00	(35.133.082,00)	92,76	
1.01	1.01.2.22.0.00.02.0000	1.01.01.2.08.0004		PENYEDIAAN JASA PELAYANAN UMUM KANTOR	350.000.000,00	341.000.000,00	(9.000.000,00)	97,42	
1.01	1.01.2.22.0.00.02.0000	1.01.01.2.08.0004	5.1	BELANJA OPERASI	350.000.000,00	341.000.000,00	(9.000.000,00)	97,42	
1.01	1.01.2.22.0.00.02.0000	1.01.01.2.08.0004	5.1.02	Belanja Barang dan Jasa	350.000.000,00	341.000.000,00	(9.000.000,00)	97,42	
1.01	1.01.2.22.0.00.02.0000	1.01.01.2.09		PEMELIHARAAN BARANG MILIK DAERAH PENUNJANG URUSAN PEMERINTAHAN DAERAH	610.095.550,00	582.138.700,00	(27.956.850,00)	95,41	
1.01	1.01.2.22.0.00.02.0000	1.01.01.2.09.0001		PENYEDIAAN JASA PEMELIHARAAN, BIAYA PEMELIHARAAN, DAN PAJAK KENDARAAN PERORANGAN DINAS ATAU KENDARAAN	319.811.300,00	318.136.500,00	(1.674.800,00)	99,47	
1.01	1.01.2.22.0.00.02.0000	1.01.01.2.09.0001	5.1	BELANJA OPERASI	319.811.300,00	318.136.500,00	(1.674.800,00)	99,47	
1.01	1.01.2.22.0.00.02.0000	1.01.01.2.09.0001	5.1.02	Belanja Barang dan Jasa	319.811.300,00	318.136.500,00	(1.674.800,00)	99,47	
1.01	1.01.2.22.0.00.02.0000	1.01.01.2.09.0006		PEMELIHARAAN PERALATAN DAN MESIN LAINNYA	110.284.250,00	99.873.200,00	(10.411.050,00)	90,55	
1.01	1.01.2.22.0.00.02.0000	1.01.01.2.09.0006	5.1	BELANJA OPERASI	110.284.250,00	99.873.200,00	(10.411.050,00)	90,55	
1.01	1.01.2.22.0.00.02.0000	1.01.01.2.09.0006	5.1.02	Belanja Barang dan Jasa	110.284.250,00	99.873.200,00	(10.411.050,00)	90,55	
1.01	1.01.2.22.0.00.02.0000	1.01.01.2.09.0007		PEMELIHARAAN ASET TETAP LAINNYA	20.000.000,00	4.500.000,00	(15.500.000,00)	22,50	
1.01	1.01.2.22.0.00.02.0000	1.01.01.2.09.0007	5.1	BELANJA OPERASI	20.000.000,00	4.500.000,00	(15.500.000,00)	22,50	
1.01	1.01.2.22.0.00.02.0000	1.01.01.2.09.0007	5.1.02	Belanja Barang dan Jasa	20.000.000,00	4.500.000,00	(15.500.000,00)	22,50	
1.01	1.01.2.22.0.00.02.0000	1.01.01.2.09.0009		PEMELIHARAAN/REHABILITASI GEDUNG KANTOR DAN BANGUNAN LAINNYA	160.000.000,00	159.629.000,00	(371.000,00)	99,76	
1.01	1.01.2.22.0.00.02.0000	1.01.01.2.09.0009	5.1	BELANJA OPERASI	160.000.000,00	159.629.000,00	(371.000,00)	99,76	
1.01	1.01.2.22.0.00.02.0000	1.01.01.2.09.0009	5.1.02	Belanja Barang dan Jasa	160.000.000,00	159.629.000,00	(371.000,00)	99,76	
1.01	1.01.2.22.0.00.02.0000	1.1.02		PROGRAM PENGELOLAAN PENDIDIKAN	163.937.333.643,00	162.314.365.702,00	(1.622.967.941,00)	99,01	
1.01	1.01.2.22.0.00.02.0000	1.01.02.2.01		PENGELOLAAN PENDIDIKAN SEKOLAH DASAR	82.559.710.406,00	82.154.419.423,00	(405.290.983,00)	99,50	
1.01	1.01.2.22.0.00.02.0000	1.01.02.2.01.0006		PEMBANGUNAN SARANA, PRASARANA DAN UTILITAS SEKOLAH	170.000.000,00	168.896.000,00	(1.104.000,00)	99,35	
1.01	1.01.2.22.0.00.02.0000	1.01.02.2.01.0006	5.2	BELANJA MODAL	170.000.000,00	168.896.000,00	(1.104.000,00)	99,35	
1.01	1.01.2.22.0.00.02.0000	1.01.02.2.01.0006	5.2.03	Belanja Modal Gedung dan Bangunan	170.000.000,00	168.896.000,00	(1.104.000,00)	99,35	
1.01	1.01.2.22.0.00.02.0000	1.01.02.2.01.0011		REHABILITASI SEDANG/BERAT PERPUSTAKAAN SEKOLAH	120.000.000,00	120.000.000,00	0,00	100,00	
1.01	1.01.2.22.0.00.02.0000	1.01.02.2.01.0011	5.2	BELANJA MODAL	120.000.000,00	120.000.000,00	0,00	100,00	
1.01	1.01.2.22.0.00.02.0000	1.01.02.2.01.0011	5.2.03	Belanja Modal Gedung dan Bangunan	120.000.000,00	120.000.000,00	0,00	100,00	
1.01	1.01.2.22.0.00.02.0000	1.01.02.2.01.0025		PEMBINAAN MINAT, BAKAT DAN KREATIVITAS SISWA	484.744.600,00	466.606.800,00	(18.137.800,00)	96,25	
1.01	1.01.2.22.0.00.02.0000	1.01.02.2.01.0025	5.1	BELANJA OPERASI	484.744.600,00	466.606.800,00	(18.137.800,00)	96,25	

KODE REKENING				URAIAN	JUMLAH (Rp)		BERTAMBAH / (BERKURANG)		DASAR HUKUM
					ANGGARAN SETELAH PERUBAHAN	REALISASI	(Rp)	(%)	
1.01	1.01.2.22.0.00.02.0000	1.01.02.2.01.0025	5.1.02	Belanja Barang dan Jasa	484.744.600,00	466.606.800,00	(18.137.800,00)	96,25	
1.01	1.01.2.22.0.00.02.0000	1.01.02.2.01.0026		PENYEDIAAN PENDIDIK DAN TENAGA KEPENDIDIKAN BAGI SATUAN PENDIDIKAN SEKOLAH DASAR	17.505.508.290,00	17.418.022.400,00	(87.485.890,00)	99,50	
1.01	1.01.2.22.0.00.02.0000	1.01.02.2.01.0026	5.1	BELANJA OPERASI	17.505.508.290,00	17.418.022.400,00	(87.485.890,00)	99,50	
1.01	1.01.2.22.0.00.02.0000	1.01.02.2.01.0026	5.1.02	Belanja Barang dan Jasa	17.505.508.290,00	17.418.022.400,00	(87.485.890,00)	99,50	
1.01	1.01.2.22.0.00.02.0000	1.01.02.2.01.0027		PENGEMBANGAN KARIR PENDIDIK DAN TENAGA KEPENDIDIKAN PADA SATUAN PENDIDIKAN SEKOLAH DASAR	1.082.828.520,00	1.045.835.020,00	(36.993.500,00)	96,58	
1.01	1.01.2.22.0.00.02.0000	1.01.02.2.01.0027	5.1	BELANJA OPERASI	1.082.828.520,00	1.045.835.020,00	(36.993.500,00)	96,58	
1.01	1.01.2.22.0.00.02.0000	1.01.02.2.01.0027	5.1.02	Belanja Barang dan Jasa	1.082.828.520,00	1.045.835.020,00	(36.993.500,00)	96,58	
1.01	1.01.2.22.0.00.02.0000	1.01.02.2.01.0028		PEMBINAAN KELEMBAGAAN DAN MANAJEMEN SEKOLAH	929.068.600,00	865.803.780,00	(63.264.820,00)	93,19	
1.01	1.01.2.22.0.00.02.0000	1.01.02.2.01.0028	5.1	BELANJA OPERASI	929.068.600,00	865.803.780,00	(63.264.820,00)	93,19	
1.01	1.01.2.22.0.00.02.0000	1.01.02.2.01.0028	5.1.02	Belanja Barang dan Jasa	929.068.600,00	865.803.780,00	(63.264.820,00)	93,19	
1.01	1.01.2.22.0.00.02.0000	1.01.02.2.01.0029		PENGELOLAAN DANA BOS SEKOLAH DASAR	55.580.444.996,00	55.580.229.189,00	(215.807,00)	99,99	
1.01	1.01.2.22.0.00.02.0000	1.01.02.2.01.0029	5.1	BELANJA OPERASI	45.111.545.696,00	45.111.329.889,00	(215.807,00)	99,99	
1.01	1.01.2.22.0.00.02.0000	1.01.02.2.01.0029	5.1.02	Belanja Barang dan Jasa	36.801.845.696,00	36.801.795.700,00	(49.996,00)	99,99	
1.01	1.01.2.22.0.00.02.0000	1.01.02.2.01.0029	5.1.05	Belanja Hibah	8.309.700.000,00	8.309.534.189,00	(165.811,00)	99,99	
1.01	1.01.2.22.0.00.02.0000	1.01.02.2.01.0029	5.2	BELANJA MODAL	10.468.899.300,00	10.468.899.300,00	0,00	100,00	
1.01	1.01.2.22.0.00.02.0000	1.01.02.2.01.0029	5.2.02	Belanja Modal Peralatan dan Mesin	5.546.928.150,00	5.546.928.150,00	0,00	100,00	
1.01	1.01.2.22.0.00.02.0000	1.01.02.2.01.0029	5.2.05	Belanja Modal Aset Tetap Lainnya	4.921.971.150,00	4.921.971.150,00	0,00	100,00	
1.01	1.01.2.22.0.00.02.0000	1.01.02.2.01.0034		PENINGKATAN PROFESI PELAKU PERBUKUAN DAERAH PADA SATUAN PENDIDIKAN DASAR	24.600.000,00	23.220.000,00	(1.380.000,00)	94,39	
1.01	1.01.2.22.0.00.02.0000	1.01.02.2.01.0034	5.1	BELANJA OPERASI	24.600.000,00	23.220.000,00	(1.380.000,00)	94,39	
1.01	1.01.2.22.0.00.02.0000	1.01.02.2.01.0034	5.1.02	Belanja Barang dan Jasa	24.600.000,00	23.220.000,00	(1.380.000,00)	94,39	
1.01	1.01.2.22.0.00.02.0000	1.01.02.2.01.0035		PEMBINAAN PENGGUNAAN TEKNOLOGI, INFORMASI DAN KOMUNIKASI (TIK) UNTUK PENDIDIKAN	20.484.000,00	18.160.800,00	(2.323.200,00)	88,65	
1.01	1.01.2.22.0.00.02.0000	1.01.02.2.01.0035	5.1	BELANJA OPERASI	20.484.000,00	18.160.800,00	(2.323.200,00)	88,65	
1.01	1.01.2.22.0.00.02.0000	1.01.02.2.01.0035	5.1.02	Belanja Barang dan Jasa	20.484.000,00	18.160.800,00	(2.323.200,00)	88,65	
1.01	1.01.2.22.0.00.02.0000	1.01.02.2.01.0036		PENGEMBANGAN KONTEN DIGITAL UNTUK PENDIDIKAN	3.163.400,00	3.163.400,00	0,00	100,00	
1.01	1.01.2.22.0.00.02.0000	1.01.02.2.01.0036	5.1	BELANJA OPERASI	3.163.400,00	3.163.400,00	0,00	100,00	
1.01	1.01.2.22.0.00.02.0000	1.01.02.2.01.0036	5.1.02	Belanja Barang dan Jasa	3.163.400,00	3.163.400,00	0,00	100,00	
1.01	1.01.2.22.0.00.02.0000	1.01.02.2.01.0037		PELATIHAN PENGGUNAAN APLIKASI BIDANG PENDIDIKAN	45.925.600,00	34.015.600,00	(11.910.000,00)	74,06	
1.01	1.01.2.22.0.00.02.0000	1.01.02.2.01.0037	5.1	BELANJA OPERASI	45.925.600,00	34.015.600,00	(11.910.000,00)	74,06	
1.01	1.01.2.22.0.00.02.0000	1.01.02.2.01.0037	5.1.02	Belanja Barang dan Jasa	45.925.600,00	34.015.600,00	(11.910.000,00)	74,06	
1.01	1.01.2.22.0.00.02.0000	1.01.02.2.01.0038		KOORDINASI, PERENCANAAN, SUPERVISI DAN EVALUASI LAYANAN DI BIDANG PENDIDIKAN	33.803.400,00	32.828.400,00	(975.000,00)	97,11	
1.01	1.01.2.22.0.00.02.0000	1.01.02.2.01.0038	5.1	BELANJA OPERASI	33.803.400,00	32.828.400,00	(975.000,00)	97,11	
1.01	1.01.2.22.0.00.02.0000	1.01.02.2.01.0038	5.1.02	Belanja Barang dan Jasa	33.803.400,00	32.828.400,00	(975.000,00)	97,11	
1.01	1.01.2.22.0.00.02.0000	1.01.02.2.01.0039		SOSIALISASI DAN ADVOKASI KEBIJAKAN BIDANG PENDIDIKAN	140.414.200,00	120.979.200,00	(19.435.000,00)	86,15	
1.01	1.01.2.22.0.00.02.0000	1.01.02.2.01.0039	5.1	BELANJA OPERASI	140.414.200,00	120.979.200,00	(19.435.000,00)	86,15	
1.01	1.01.2.22.0.00.02.0000	1.01.02.2.01.0039	5.1.02	Belanja Barang dan Jasa	140.414.200,00	120.979.200,00	(19.435.000,00)	86,15	
1.01	1.01.2.22.0.00.02.0000	1.01.02.2.01.0041		FASILITASI KOMUNITAS BELAJAR PENDIDIK DAN TENAGA KEPENDIDIKAN	22.927.500,00	19.597.500,00	(3.330.000,00)	85,47	
1.01	1.01.2.22.0.00.02.0000	1.01.02.2.01.0041	5.1	BELANJA OPERASI	22.927.500,00	19.597.500,00	(3.330.000,00)	85,47	
1.01	1.01.2.22.0.00.02.0000	1.01.02.2.01.0041	5.1.02	Belanja Barang dan Jasa	22.927.500,00	19.597.500,00	(3.330.000,00)	85,47	
1.01	1.01.2.22.0.00.02.0000	1.01.02.2.01.0043		PEMBERIAN LAYANAN PENDAMPINGAN BAGI SATUAN PENDIDIKAN UNTUK PENCEGAHAN PERUNDUNGAN, KEKERASAN, DAN	33.626.100,00	27.537.100,00	(6.089.000,00)	81,89	
1.01	1.01.2.22.0.00.02.0000	1.01.02.2.01.0043	5.1	BELANJA OPERASI	33.626.100,00	27.537.100,00	(6.089.000,00)	81,89	
1.01	1.01.2.22.0.00.02.0000	1.01.02.2.01.0043	5.1.02	Belanja Barang dan Jasa	33.626.100,00	27.537.100,00	(6.089.000,00)	81,89	
1.01	1.01.2.22.0.00.02.0000	1.01.02.2.01.0045		PERLENGKAPAN DASAR BUKU TEKS DAN NON TEKS PESERTA DIDIK	220.000.000,00	219.886.750,00	(113.250,00)	99,94	
1.01	1.01.2.22.0.00.02.0000	1.01.02.2.01.0045	5.2	BELANJA MODAL	220.000.000,00	219.886.750,00	(113.250,00)	99,94	
1.01	1.01.2.22.0.00.02.0000	1.01.02.2.01.0045	5.2.05	Belanja Modal Aset Tetap Lainnya	220.000.000,00	219.886.750,00	(113.250,00)	99,94	
1.01	1.01.2.22.0.00.02.0000	1.01.02.2.01.0047		PEMBANGUNAN RUANG KELAS BARU	200.000.000,00	200.000.000,00	0,00	100,00	
1.01	1.01.2.22.0.00.02.0000	1.01.02.2.01.0047	5.1	BELANJA OPERASI	200.000.000,00	200.000.000,00	0,00	100,00	
1.01	1.01.2.22.0.00.02.0000	1.01.02.2.01.0047	5.1.05	Belanja Hibah	200.000.000,00	200.000.000,00	0,00	100,00	
1.01	1.01.2.22.0.00.02.0000	1.01.02.2.01.0048		REHABILITASI SEDANG/BERAT SARANA, PRASARANA DAN UTILITAS SEKOLAH	320.000.000,00	319.994.000,00	(6.000,00)	99,99	
1.01	1.01.2.22.0.00.02.0000	1.01.02.2.01.0048	5.1	BELANJA OPERASI	220.000.000,00	220.000.000,00	0,00	100,00	

KODE REKENING				URAIAN	JUMLAH (Rp)		BERTAMBAH / (BERKURANG)		DASAR HUKUM
					ANGGARAN SETELAH PERUBAHAN	REALISASI	(Rp)	(%)	
1.01	1.01.2.22.0.00.02.0000	1.01.02.2.01.0048	5.1.05	Belanja Hibah	220.000.000,00	220.000.000,00	0,00	100,00	
1.01	1.01.2.22.0.00.02.0000	1.01.02.2.01.0048	5.2	BELANJA MODAL	100.000.000,00	99.994.000,00	(6.000,00)	99,99	
1.01	1.01.2.22.0.00.02.0000	1.01.02.2.01.0048	5.2.03	Belanja Modal Gedung dan Bangunan	100.000.000,00	99.994.000,00	(6.000,00)	99,99	
1.01	1.01.2.22.0.00.02.0000	1.01.02.2.01.0049		BIMBINGAN TEKNIS, PELATIHAN, DAN/ATAU MAGANG/PKL UNTUK PENINGKATAN KAPASITAS BIDANG PENDIDIKAN	15.948.000,00	14.518.000,00	(1.430.000,00)	91,03	
1.01	1.01.2.22.0.00.02.0000	1.01.02.2.01.0049	5.1	BELANJA OPERASI	15.948.000,00	14.518.000,00	(1.430.000,00)	91,03	
1.01	1.01.2.22.0.00.02.0000	1.01.02.2.01.0049	5.1.02	Belanja Barang dan Jasa	15.948.000,00	14.518.000,00	(1.430.000,00)	91,03	
1.01	1.01.2.22.0.00.02.0000	1.01.02.2.01.0050		PENYELENGGARAAN PROSES BELAJAR BAGI PESERTA DIDIK	78.793.900,00	70.236.900,00	(8.557.000,00)	89,14	
1.01	1.01.2.22.0.00.02.0000	1.01.02.2.01.0050	5.1	BELANJA OPERASI	78.793.900,00	70.236.900,00	(8.557.000,00)	89,14	
1.01	1.01.2.22.0.00.02.0000	1.01.02.2.01.0050	5.1.02	Belanja Barang dan Jasa	78.793.900,00	70.236.900,00	(8.557.000,00)	89,14	
1.01	1.01.2.22.0.00.02.0000	1.01.02.2.01.0051		REHABILITASI SEDANG/BERAT RUANG KELAS SEKOLAH	3.350.000.000,00	3.331.264.900,00	(18.735.100,00)	99,44	
1.01	1.01.2.22.0.00.02.0000	1.01.02.2.01.0051	5.1	BELANJA OPERASI	100.000.000,00	100.000.000,00	0,00	100,00	
1.01	1.01.2.22.0.00.02.0000	1.01.02.2.01.0051	5.1.05	Belanja Hibah	100.000.000,00	100.000.000,00	0,00	100,00	
1.01	1.01.2.22.0.00.02.0000	1.01.02.2.01.0051	5.2	BELANJA MODAL	3.250.000.000,00	3.231.264.900,00	(18.735.100,00)	99,42	
1.01	1.01.2.22.0.00.02.0000	1.01.02.2.01.0051	5.2.03	Belanja Modal Gedung dan Bangunan	3.250.000.000,00	3.231.264.900,00	(18.735.100,00)	99,42	
1.01	1.01.2.22.0.00.02.0000	1.01.02.2.01.0054		PENYEDIAAN BIAYA PERSONIL PESERTA DIDIK SEKOLAH DASAR	45.429.300,00	41.837.300,00	(3.592.000,00)	92,09	
1.01	1.01.2.22.0.00.02.0000	1.01.02.2.01.0054	5.1	BELANJA OPERASI	45.429.300,00	41.837.300,00	(3.592.000,00)	92,09	
1.01	1.01.2.22.0.00.02.0000	1.01.02.2.01.0054	5.1.02	Belanja Barang dan Jasa	45.429.300,00	41.837.300,00	(3.592.000,00)	92,09	
1.01	1.01.2.22.0.00.02.0000	1.01.02.2.01.0055		PENGADAAN ALAT PRAKTIK DAN PERAGA PESERTA DIDIK	2.132.000.000,00	2.011.786.384,00	(120.213.616,00)	94,36	
1.01	1.01.2.22.0.00.02.0000	1.01.02.2.01.0055	5.1	BELANJA OPERASI	104.000.000,00	96.596.177,00	(7.403.823,00)	92,88	
1.01	1.01.2.22.0.00.02.0000	1.01.02.2.01.0055	5.1.02	Belanja Barang dan Jasa	104.000.000,00	96.596.177,00	(7.403.823,00)	92,88	
1.01	1.01.2.22.0.00.02.0000	1.01.02.2.01.0055	5.2	BELANJA MODAL	2.028.000.000,00	1.915.190.207,00	(112.809.793,00)	94,43	
1.01	1.01.2.22.0.00.02.0000	1.01.02.2.01.0055	5.2.02	Belanja Modal Peralatan dan Mesin	1.968.000.000,00	1.855.479.207,00	(112.520.793,00)	94,28	
1.01	1.01.2.22.0.00.02.0000	1.01.02.2.01.0055	5.2.05	Belanja Modal Aset Tetap Lainnya	60.000.000,00	59.711.000,00	(289.000,00)	99,51	
1.01	1.01.2.22.0.00.02.0000	1.01.02.2.02		PENGELOLAAN PENDIDIKAN SEKOLAH MENENGAH PERTAMA	50.224.716.980,00	50.058.030.800,00	(166.686.180,00)	99,66	
1.01	1.01.2.22.0.00.02.0000	1.01.02.2.02.0012		PEMBANGUNAN SARANA, PRASARANA DAN UTILITAS SEKOLAH	1.440.000.000,00	1.435.859.500,00	(4.140.500,00)	99,71	
1.01	1.01.2.22.0.00.02.0000	1.01.02.2.02.0012	5.1	BELANJA OPERASI	1.190.000.000,00	1.190.000.000,00	0,00	100,00	
1.01	1.01.2.22.0.00.02.0000	1.01.02.2.02.0012	5.1.05	Belanja Hibah	1.190.000.000,00	1.190.000.000,00	0,00	100,00	
1.01	1.01.2.22.0.00.02.0000	1.01.02.2.02.0012	5.2	BELANJA MODAL	250.000.000,00	245.859.500,00	(4.140.500,00)	98,34	
1.01	1.01.2.22.0.00.02.0000	1.01.02.2.02.0012	5.2.03	Belanja Modal Gedung dan Bangunan	250.000.000,00	245.859.500,00	(4.140.500,00)	98,34	
1.01	1.01.2.22.0.00.02.0000	1.01.02.2.02.0024		REHABILITASI SEDANG/BERAT SARANA, PRASARANA DAN UTILITAS SEKOLAH	1.325.000.000,00	1.314.447.000,00	(10.553.000,00)	99,20	
1.01	1.01.2.22.0.00.02.0000	1.01.02.2.02.0024	5.2	BELANJA MODAL	1.325.000.000,00	1.314.447.000,00	(10.553.000,00)	99,20	
1.01	1.01.2.22.0.00.02.0000	1.01.02.2.02.0024	5.2.03	Belanja Modal Gedung dan Bangunan	1.325.000.000,00	1.314.447.000,00	(10.553.000,00)	99,20	
1.01	1.01.2.22.0.00.02.0000	1.01.02.2.02.0032		PENYEDIAAN BIAYA PERSONIL PESERTA DIDIK SEKOLAH MENENGAH PERTAMA	28.694.600,00	27.277.600,00	(1.417.000,00)	95,06	
1.01	1.01.2.22.0.00.02.0000	1.01.02.2.02.0032	5.1	BELANJA OPERASI	28.694.600,00	27.277.600,00	(1.417.000,00)	95,06	
1.01	1.01.2.22.0.00.02.0000	1.01.02.2.02.0032	5.1.02	Belanja Barang dan Jasa	28.694.600,00	27.277.600,00	(1.417.000,00)	95,06	
1.01	1.01.2.22.0.00.02.0000	1.01.02.2.02.0038		PEMBINAAN MINAT, BAKAT DAN KREATIVITAS SISWA	278.586.000,00	271.840.000,00	(6.746.000,00)	97,57	
1.01	1.01.2.22.0.00.02.0000	1.01.02.2.02.0038	5.1	BELANJA OPERASI	278.586.000,00	271.840.000,00	(6.746.000,00)	97,57	
1.01	1.01.2.22.0.00.02.0000	1.01.02.2.02.0038	5.1.02	Belanja Barang dan Jasa	278.586.000,00	271.840.000,00	(6.746.000,00)	97,57	
1.01	1.01.2.22.0.00.02.0000	1.01.02.2.02.0039		PENYEDIAAN PENDIDIK DAN TENAGA KEPENDIDIKAN BAGI SATUAN PENDIDIKAN SEKOLAH MENENGAH PERTAMA	7.593.533.980,00	7.567.118.300,00	(26.415.680,00)	99,65	
1.01	1.01.2.22.0.00.02.0000	1.01.02.2.02.0039	5.1	BELANJA OPERASI	7.593.533.980,00	7.567.118.300,00	(26.415.680,00)	99,65	
1.01	1.01.2.22.0.00.02.0000	1.01.02.2.02.0039	5.1.02	Belanja Barang dan Jasa	7.593.533.980,00	7.567.118.300,00	(26.415.680,00)	99,65	
1.01	1.01.2.22.0.00.02.0000	1.01.02.2.02.0040		PENGEMBANGAN KARIR PENDIDIK DAN TENAGA KEPENDIDIKAN PADA SATUAN PENDIDIKAN SEKOLAH MENENGAH PERTAMA	1.554.605.950,00	1.472.469.950,00	(82.136.000,00)	94,71	
1.01	1.01.2.22.0.00.02.0000	1.01.02.2.02.0040	5.1	BELANJA OPERASI	1.554.605.950,00	1.472.469.950,00	(82.136.000,00)	94,71	
1.01	1.01.2.22.0.00.02.0000	1.01.02.2.02.0040	5.1.02	Belanja Barang dan Jasa	1.554.605.950,00	1.472.469.950,00	(82.136.000,00)	94,71	
1.01	1.01.2.22.0.00.02.0000	1.01.02.2.02.0041		PEMBINAAN KELEMBAGAAN DAN MANAJEMEN SEKOLAH	63.263.050,00	60.044.050,00	(3.219.000,00)	94,91	
1.01	1.01.2.22.0.00.02.0000	1.01.02.2.02.0041	5.1	BELANJA OPERASI	63.263.050,00	60.044.050,00	(3.219.000,00)	94,91	
1.01	1.01.2.22.0.00.02.0000	1.01.02.2.02.0041	5.1.02	Belanja Barang dan Jasa	63.263.050,00	60.044.050,00	(3.219.000,00)	94,91	
1.01	1.01.2.22.0.00.02.0000	1.01.02.2.02.0042		PENGELOLAAN DANA BOS SEKOLAH MENENGAH PERTAMA	36.600.980.900,00	36.596.330.900,00	(4.650.000,00)	99,98	
1.01	1.01.2.22.0.00.02.0000	1.01.02.2.02.0042	5.1	BELANJA OPERASI	30.652.319.150,00	30.647.669.150,00	(4.650.000,00)	99,98	

KODE REKENING				URAIAN	JUMLAH (Rp)		BERTAMBAH / (BERKURANG)		DASAR HUKUM
					ANGGARAN SETELAH PERUBAHAN	REALISASI	(Rp)	(%)	
1.01	1.01.2.22.0.00.02.0000	1.01.02.2.02.0042	5.1.02	Belanja Barang dan Jasa	23.881.819.150,00	23.877.169.150,00	(4.650.000,00)	99,98	
1.01	1.01.2.22.0.00.02.0000	1.01.02.2.02.0042	5.1.05	Belanja Hibah	6.770.500.000,00	6.770.500.000,00	0,00	100,00	
1.01	1.01.2.22.0.00.02.0000	1.01.02.2.02.0042	5.2	BELANJA MODAL	5.948.661.750,00	5.948.661.750,00	0,00	100,00	
1.01	1.01.2.22.0.00.02.0000	1.01.02.2.02.0042	5.2.02	Belanja Modal Peralatan dan Mesin	2.818.802.950,00	2.818.802.950,00	0,00	100,00	
1.01	1.01.2.22.0.00.02.0000	1.01.02.2.02.0042	5.2.05	Belanja Modal Aset Tetap Lainnya	3.129.858.800,00	3.129.858.800,00	0,00	100,00	
1.01	1.01.2.22.0.00.02.0000	1.01.02.2.02.0043		PENINGKATAN KAPASITAS PENGELOLAAN DANA BOS SEKOLAH MENENGAH PERTAMA	75.305.000,00	74.005.000,00	(1.300.000,00)	98,27	
1.01	1.01.2.22.0.00.02.0000	1.01.02.2.02.0043	5.1	BELANJA OPERASI	75.305.000,00	74.005.000,00	(1.300.000,00)	98,27	
1.01	1.01.2.22.0.00.02.0000	1.01.02.2.02.0043	5.1.02	Belanja Barang dan Jasa	75.305.000,00	74.005.000,00	(1.300.000,00)	98,27	
1.01	1.01.2.22.0.00.02.0000	1.01.02.2.02.0048		PEMBINAAN PENGGUNAAN TEKNOLOGI, INFORMASI DAN KOMUNIKASI (TIK) UNTUK PENDIDIKAN	37.437.500,00	36.737.500,00	(700.000,00)	98,13	
1.01	1.01.2.22.0.00.02.0000	1.01.02.2.02.0048	5.1	BELANJA OPERASI	37.437.500,00	36.737.500,00	(700.000,00)	98,13	
1.01	1.01.2.22.0.00.02.0000	1.01.02.2.02.0048	5.1.02	Belanja Barang dan Jasa	37.437.500,00	36.737.500,00	(700.000,00)	98,13	
1.01	1.01.2.22.0.00.02.0000	1.01.02.2.02.0050		PELATIHAN PENGGUNAAN APLIKASI BIDANG PENDIDIKAN	69.595.200,00	67.410.200,00	(2.185.000,00)	96,86	
1.01	1.01.2.22.0.00.02.0000	1.01.02.2.02.0050	5.1	BELANJA OPERASI	69.595.200,00	67.410.200,00	(2.185.000,00)	96,86	
1.01	1.01.2.22.0.00.02.0000	1.01.02.2.02.0050	5.1.02	Belanja Barang dan Jasa	69.595.200,00	67.410.200,00	(2.185.000,00)	96,86	
1.01	1.01.2.22.0.00.02.0000	1.01.02.2.02.0051		KOORDINASI, PERENCANAAN, SUPERVISI DAN EVALUASI LAYANAN DI BIDANG PENDIDIKAN	36.000.000,00	35.895.000,00	(105.000,00)	99,70	
1.01	1.01.2.22.0.00.02.0000	1.01.02.2.02.0051	5.1	BELANJA OPERASI	36.000.000,00	35.895.000,00	(105.000,00)	99,70	
1.01	1.01.2.22.0.00.02.0000	1.01.02.2.02.0051	5.1.02	Belanja Barang dan Jasa	36.000.000,00	35.895.000,00	(105.000,00)	99,70	
1.01	1.01.2.22.0.00.02.0000	1.01.02.2.02.0052		SOSIALISASI DAN ADVOKASI KEBIJAKAN BIDANG PENDIDIKAN	26.410.650,00	25.094.650,00	(1.316.000,00)	95,01	
1.01	1.01.2.22.0.00.02.0000	1.01.02.2.02.0052	5.1	BELANJA OPERASI	26.410.650,00	25.094.650,00	(1.316.000,00)	95,01	
1.01	1.01.2.22.0.00.02.0000	1.01.02.2.02.0052	5.1.02	Belanja Barang dan Jasa	26.410.650,00	25.094.650,00	(1.316.000,00)	95,01	
1.01	1.01.2.22.0.00.02.0000	1.01.02.2.02.0054		FASILITASI KOMUNITAS BELAJAR PENDIDIK DAN TENAGA KEPENDIDIKAN	24.924.000,00	22.874.000,00	(2.050.000,00)	91,77	
1.01	1.01.2.22.0.00.02.0000	1.01.02.2.02.0054	5.1	BELANJA OPERASI	24.924.000,00	22.874.000,00	(2.050.000,00)	91,77	
1.01	1.01.2.22.0.00.02.0000	1.01.02.2.02.0054	5.1.02	Belanja Barang dan Jasa	24.924.000,00	22.874.000,00	(2.050.000,00)	91,77	
1.01	1.01.2.22.0.00.02.0000	1.01.02.2.02.0058		PENYELENGGARAAN PROSES BELAJAR BAGI PESERTA DIDIK	287.008.000,00	280.763.000,00	(6.245.000,00)	97,82	
1.01	1.01.2.22.0.00.02.0000	1.01.02.2.02.0058	5.1	BELANJA OPERASI	287.008.000,00	280.763.000,00	(6.245.000,00)	97,82	
1.01	1.01.2.22.0.00.02.0000	1.01.02.2.02.0058	5.1.02	Belanja Barang dan Jasa	287.008.000,00	280.763.000,00	(6.245.000,00)	97,82	
1.01	1.01.2.22.0.00.02.0000	1.01.02.2.02.0060		BIMBINGAN TEKNIS, PELATIHAN, DAN/ATAU MAGANG/PKL UNTUK PENINGKATAN KAPASITAS BIDANG PENDIDIKAN	115.372.150,00	112.292.150,00	(3.080.000,00)	97,33	
1.01	1.01.2.22.0.00.02.0000	1.01.02.2.02.0060	5.1	BELANJA OPERASI	115.372.150,00	112.292.150,00	(3.080.000,00)	97,33	
1.01	1.01.2.22.0.00.02.0000	1.01.02.2.02.0060	5.1.02	Belanja Barang dan Jasa	115.372.150,00	112.292.150,00	(3.080.000,00)	97,33	
1.01	1.01.2.22.0.00.02.0000	1.01.02.2.02.0061		PERLENGKAPAN DASAR BUKU TEKS DAN NON TEKS PESERTA DIDIK	200.000.000,00	199.208.000,00	(792.000,00)	99,60	
1.01	1.01.2.22.0.00.02.0000	1.01.02.2.02.0061	5.2	BELANJA MODAL	200.000.000,00	199.208.000,00	(792.000,00)	99,60	
1.01	1.01.2.22.0.00.02.0000	1.01.02.2.02.0061	5.2.05	Belanja Modal Aset Tetap Lainnya	200.000.000,00	199.208.000,00	(792.000,00)	99,60	
1.01	1.01.2.22.0.00.02.0000	1.01.02.2.02.0067		PENGADAAN ALAT PRAKTIK DAN PERAGA PESERTA DIDIK	468.000.000,00	458.364.000,00	(9.636.000,00)	97,94	
1.01	1.01.2.22.0.00.02.0000	1.01.02.2.02.0067	5.2	BELANJA MODAL	468.000.000,00	458.364.000,00	(9.636.000,00)	97,94	
1.01	1.01.2.22.0.00.02.0000	1.01.02.2.02.0067	5.2.02	Belanja Modal Peralatan dan Mesin	428.000.000,00	419.780.000,00	(8.220.000,00)	98,07	
1.01	1.01.2.22.0.00.02.0000	1.01.02.2.02.0067	5.2.05	Belanja Modal Aset Tetap Lainnya	40.000.000,00	38.584.000,00	(1.416.000,00)	96,46	
1.01	1.01.2.22.0.00.02.0000	1.01.02.2.03		PENGELOLAAN PENDIDIKAN ANAK USIA DINI (PAUD)	20.259.001.657,00	19.295.729.062,00	(963.272.595,00)	95,24	
1.01	1.01.2.22.0.00.02.0000	1.01.02.2.03.0002		PEMBANGUNAN SARANA, PRASARANA DAN UTILITAS PAUD	305.000.000,00	305.000.000,00	0,00	100,00	
1.01	1.01.2.22.0.00.02.0000	1.01.02.2.03.0002	5.1	BELANJA OPERASI	305.000.000,00	305.000.000,00	0,00	100,00	
1.01	1.01.2.22.0.00.02.0000	1.01.02.2.03.0002	5.1.05	Belanja Hibah	305.000.000,00	305.000.000,00	0,00	100,00	
1.01	1.01.2.22.0.00.02.0000	1.01.02.2.03.0011		PENYEDIAAN BIAYA PERSONIL PESERTA DIDIK PAUD	24.264.997,00	19.713.450,00	(4.551.547,00)	81,24	
1.01	1.01.2.22.0.00.02.0000	1.01.02.2.03.0011	5.1	BELANJA OPERASI	24.264.997,00	19.713.450,00	(4.551.547,00)	81,24	
1.01	1.01.2.22.0.00.02.0000	1.01.02.2.03.0011	5.1.02	Belanja Barang dan Jasa	24.264.997,00	19.713.450,00	(4.551.547,00)	81,24	
1.01	1.01.2.22.0.00.02.0000	1.01.02.2.03.0015		PENYEDIAAN PENDIDIK DAN TENAGA KEPENDIDIKAN BAGI SATUAN PAUD	145.137.910,00	117.942.000,00	(27.195.910,00)	81,26	
1.01	1.01.2.22.0.00.02.0000	1.01.02.2.03.0015	5.1	BELANJA OPERASI	145.137.910,00	117.942.000,00	(27.195.910,00)	81,26	
1.01	1.01.2.22.0.00.02.0000	1.01.02.2.03.0015	5.1.02	Belanja Barang dan Jasa	145.137.910,00	117.942.000,00	(27.195.910,00)	81,26	
1.01	1.01.2.22.0.00.02.0000	1.01.02.2.03.0016		PENGEMBANGAN KARIR PENDIDIK DAN TENAGA KEPENDIDIKAN PADA SATUAN PENDIDIKAN PAUD	1.544.061.780,00	965.862.500,00	(578.199.280,00)	62,55	
1.01	1.01.2.22.0.00.02.0000	1.01.02.2.03.0016	5.1	BELANJA OPERASI	1.544.061.780,00	965.862.500,00	(578.199.280,00)	62,55	
1.01	1.01.2.22.0.00.02.0000	1.01.02.2.03.0016	5.1.02	Belanja Barang dan Jasa	1.544.061.780,00	965.862.500,00	(578.199.280,00)	62,55	

KODE REKENING				URAIAN	JUMLAH (Rp)		BERTAMBAH / (BERKURANG)		DASAR HUKUM
					ANGGARAN SETELAH PERUBAHAN	REALISASI	(Rp)	(%)	
1.01	1.01.2.22.0.00.02.0000	1.01.02.2.03.0017		PEMBINAAN KELEMBAGAAN DAN MANAJEMEN PAUD	59.848.630,00	50.102.850,00	(9.745.780,00)	83,71	
1.01	1.01.2.22.0.00.02.0000	1.01.02.2.03.0017	5.1	BELANJA OPERASI	59.848.630,00	50.102.850,00	(9.745.780,00)	83,71	
1.01	1.01.2.22.0.00.02.0000	1.01.02.2.03.0017	5.1.02	Belanja Barang dan Jasa	59.848.630,00	50.102.850,00	(9.745.780,00)	83,71	
1.01	1.01.2.22.0.00.02.0000	1.01.02.2.03.0018		PENGELOLAAN DANA BOP PAUD	15.745.200.000,00	15.732.466.426,00	(12.733.574,00)	99,91	
1.01	1.01.2.22.0.00.02.0000	1.01.02.2.03.0018	5.1	BELANJA OPERASI	15.693.390.000,00	15.680.656.426,00	(12.733.574,00)	99,91	
1.01	1.01.2.22.0.00.02.0000	1.01.02.2.03.0018	5.1.02	Belanja Barang dan Jasa	107.190.000,00	107.190.000,00	0,00	100,00	
1.01	1.01.2.22.0.00.02.0000	1.01.02.2.03.0018	5.1.05	Belanja Hibah	15.586.200.000,00	15.573.466.426,00	(12.733.574,00)	99,91	
1.01	1.01.2.22.0.00.02.0000	1.01.02.2.03.0018	5.2	BELANJA MODAL	51.810.000,00	51.810.000,00	0,00	100,00	
1.01	1.01.2.22.0.00.02.0000	1.01.02.2.03.0018	5.2.02	Belanja Modal Peralatan dan Mesin	51.810.000,00	51.810.000,00	0,00	100,00	
1.01	1.01.2.22.0.00.02.0000	1.01.02.2.03.0019		PENINGKATAN KAPASITAS PENGELOLAAN DANA BOP PAUD	9.417.800,00	7.972.800,00	(1.445.000,00)	84,65	
1.01	1.01.2.22.0.00.02.0000	1.01.02.2.03.0019	5.1	BELANJA OPERASI	9.417.800,00	7.972.800,00	(1.445.000,00)	84,65	
1.01	1.01.2.22.0.00.02.0000	1.01.02.2.03.0019	5.1.02	Belanja Barang dan Jasa	9.417.800,00	7.972.800,00	(1.445.000,00)	84,65	
1.01	1.01.2.22.0.00.02.0000	1.01.02.2.03.0021		PENINGKATAN PROFESI PELAKU PERBUKUAN DAERAH PADA SATUAN PENDIDIKAN ANAK USIA DINI (PAUD)	60.000.000,00	59.360.000,00	(640.000,00)	98,93	
1.01	1.01.2.22.0.00.02.0000	1.01.02.2.03.0021	5.1	BELANJA OPERASI	60.000.000,00	59.360.000,00	(640.000,00)	98,93	
1.01	1.01.2.22.0.00.02.0000	1.01.02.2.03.0021	5.1.02	Belanja Barang dan Jasa	60.000.000,00	59.360.000,00	(640.000,00)	98,93	
1.01	1.01.2.22.0.00.02.0000	1.01.02.2.03.0022		PEMBINAAN PENGGUNAAN TEKNOLOGI, INFORMASI DAN KOMUNIKASI (TIK) UNTUK PENDIDIKAN	27.744.350,00	20.788.750,00	(6.955.600,00)	74,92	
1.01	1.01.2.22.0.00.02.0000	1.01.02.2.03.0022	5.1	BELANJA OPERASI	27.744.350,00	20.788.750,00	(6.955.600,00)	74,92	
1.01	1.01.2.22.0.00.02.0000	1.01.02.2.03.0022	5.1.02	Belanja Barang dan Jasa	27.744.350,00	20.788.750,00	(6.955.600,00)	74,92	
1.01	1.01.2.22.0.00.02.0000	1.01.02.2.03.0023		PENGEMBANGAN KONTEN DIGITAL UNTUK PENDIDIKAN	10.338.900,00	8.203.900,00	(2.135.000,00)	79,34	
1.01	1.01.2.22.0.00.02.0000	1.01.02.2.03.0023	5.1	BELANJA OPERASI	10.338.900,00	8.203.900,00	(2.135.000,00)	79,34	
1.01	1.01.2.22.0.00.02.0000	1.01.02.2.03.0023	5.1.02	Belanja Barang dan Jasa	10.338.900,00	8.203.900,00	(2.135.000,00)	79,34	
1.01	1.01.2.22.0.00.02.0000	1.01.02.2.03.0024		PELATIHAN PENGGUNAAN APLIKASI BIDANG PENDIDIKAN	110.028.650,00	107.438.450,00	(2.590.200,00)	97,64	
1.01	1.01.2.22.0.00.02.0000	1.01.02.2.03.0024	5.1	BELANJA OPERASI	110.028.650,00	107.438.450,00	(2.590.200,00)	97,64	
1.01	1.01.2.22.0.00.02.0000	1.01.02.2.03.0024	5.1.02	Belanja Barang dan Jasa	60.028.650,00	57.438.450,00	(2.590.200,00)	95,68	
1.01	1.01.2.22.0.00.02.0000	1.01.02.2.03.0024	5.1.05	Belanja Hibah	50.000.000,00	50.000.000,00	0,00	100,00	
1.01	1.01.2.22.0.00.02.0000	1.01.02.2.03.0025		KOORDINASI, PERENCANAAN, SUPERVISI DAN EVALUASI LAYANAN DI BIDANG PENDIDIKAN	42.600.000,00	41.170.000,00	(1.430.000,00)	96,64	
1.01	1.01.2.22.0.00.02.0000	1.01.02.2.03.0025	5.1	BELANJA OPERASI	42.600.000,00	41.170.000,00	(1.430.000,00)	96,64	
1.01	1.01.2.22.0.00.02.0000	1.01.02.2.03.0025	5.1.02	Belanja Barang dan Jasa	42.600.000,00	41.170.000,00	(1.430.000,00)	96,64	
1.01	1.01.2.22.0.00.02.0000	1.01.02.2.03.0026		SOSIALISASI DAN ADVOKASI KEBIJAKAN BIDANG PENDIDIKAN	83.376.250,00	46.707.250,00	(36.669.000,00)	56,01	
1.01	1.01.2.22.0.00.02.0000	1.01.02.2.03.0026	5.1	BELANJA OPERASI	83.376.250,00	46.707.250,00	(36.669.000,00)	56,01	
1.01	1.01.2.22.0.00.02.0000	1.01.02.2.03.0026	5.1.02	Belanja Barang dan Jasa	83.376.250,00	46.707.250,00	(36.669.000,00)	56,01	
1.01	1.01.2.22.0.00.02.0000	1.01.02.2.03.0029		FASILITASI KOMUNITAS BELAJAR PENDIDIK DAN TENAGA KEPENDIDIKAN	35.672.630,00	31.670.700,00	(4.001.930,00)	88,78	
1.01	1.01.2.22.0.00.02.0000	1.01.02.2.03.0029	5.1	BELANJA OPERASI	35.672.630,00	31.670.700,00	(4.001.930,00)	88,78	
1.01	1.01.2.22.0.00.02.0000	1.01.02.2.03.0029	5.1.02	Belanja Barang dan Jasa	35.672.630,00	31.670.700,00	(4.001.930,00)	88,78	
1.01	1.01.2.22.0.00.02.0000	1.01.02.2.03.0030		PEMBANGUNAN RUANG KELAS BARU	150.000.000,00	150.000.000,00	0,00	100,00	
1.01	1.01.2.22.0.00.02.0000	1.01.02.2.03.0030	5.1	BELANJA OPERASI	150.000.000,00	150.000.000,00	0,00	100,00	
1.01	1.01.2.22.0.00.02.0000	1.01.02.2.03.0030	5.1.05	Belanja Hibah	150.000.000,00	150.000.000,00	0,00	100,00	
1.01	1.01.2.22.0.00.02.0000	1.01.02.2.03.0034		PEMBINAAN MINAT, BAKAT DAN KREATIVITAS PESERTA DIDIK	30.314.600,00	30.247.600,00	(67.000,00)	99,77	
1.01	1.01.2.22.0.00.02.0000	1.01.02.2.03.0034	5.1	BELANJA OPERASI	30.314.600,00	30.247.600,00	(67.000,00)	99,77	
1.01	1.01.2.22.0.00.02.0000	1.01.02.2.03.0034	5.1.02	Belanja Barang dan Jasa	30.314.600,00	30.247.600,00	(67.000,00)	99,77	
1.01	1.01.2.22.0.00.02.0000	1.01.02.2.03.0039		BIMBINGAN TEKNIS, PELATIHAN, DAN/ATAU MAGANG/PKL UNTUK PENINGKATAN KAPASITAS BIDANG PENDIDIKAN	279.092.930,00	229.640.250,00	(49.452.680,00)	82,28	
1.01	1.01.2.22.0.00.02.0000	1.01.02.2.03.0039	5.1	BELANJA OPERASI	279.092.930,00	229.640.250,00	(49.452.680,00)	82,28	
1.01	1.01.2.22.0.00.02.0000	1.01.02.2.03.0039	5.1.02	Belanja Barang dan Jasa	279.092.930,00	229.640.250,00	(49.452.680,00)	82,28	
1.01	1.01.2.22.0.00.02.0000	1.01.02.2.03.0046		PENGADAAN ALAT PRAKTIK DAN PERAGA PESERTA DIDIK PAUD	1.542.911.000,00	1.326.657.436,00	(216.253.564,00)	85,98	
1.01	1.01.2.22.0.00.02.0000	1.01.02.2.03.0046	5.1	BELANJA OPERASI	1.542.911.000,00	1.326.657.436,00	(216.253.564,00)	85,98	
1.01	1.01.2.22.0.00.02.0000	1.01.02.2.03.0046	5.1.02	Belanja Barang dan Jasa	1.542.911.000,00	1.326.657.436,00	(216.253.564,00)	85,98	
1.01	1.01.2.22.0.00.02.0000	1.01.02.2.03.0047		PENYELENGGARAAN PROSES BELAJAR PAUD	53.991.230,00	44.784.700,00	(9.206.530,00)	82,94	
1.01	1.01.2.22.0.00.02.0000	1.01.02.2.03.0047	5.1	BELANJA OPERASI	53.991.230,00	44.784.700,00	(9.206.530,00)	82,94	
1.01	1.01.2.22.0.00.02.0000	1.01.02.2.03.0047	5.1.02	Belanja Barang dan Jasa	53.991.230,00	44.784.700,00	(9.206.530,00)	82,94	

KODE REKENING				URAIAN	JUMLAH (Rp)		BERTAMBAH / (BERKURANG)		DASAR HUKUM
					ANGGARAN SETELAH PERUBAHAN	REALISASI	(Rp)	(%)	
1.01	1.01.2.22.0.00.02.0000	1.01.02.2.04		PENGELOLAAN PENDIDIKAN NONFORMAL/KESETARAAN	10.893.904.600,00	10.806.186.417,00	(87.718.183,00)	99,19	
1.01	1.01.2.22.0.00.02.0000	1.01.02.2.04.0015		PENGEMBANGAN KARIR PENDIDIK DAN TENAGA KEPENDIDIKAN PADA SATUAN PENDIDIKAN NONFORMAL/KESETARAAN	49.152.960,00	46.148.700,00	(3.004.260,00)	93,88	
1.01	1.01.2.22.0.00.02.0000	1.01.02.2.04.0015	5.1	BELANJA OPERASI	49.152.960,00	46.148.700,00	(3.004.260,00)	93,88	
1.01	1.01.2.22.0.00.02.0000	1.01.02.2.04.0015	5.1.02	Belanja Barang dan Jasa	49.152.960,00	46.148.700,00	(3.004.260,00)	93,88	
1.01	1.01.2.22.0.00.02.0000	1.01.02.2.04.0016		PEMBINAAN KELEMBAGAAN DAN MANAJEMEN SEKOLAH NONFORMAL/KESETARAAN	2.688.500.000,00	2.688.500.000,00	0,00	100,00	
1.01	1.01.2.22.0.00.02.0000	1.01.02.2.04.0016	5.1	BELANJA OPERASI	2.688.500.000,00	2.688.500.000,00	0,00	100,00	
1.01	1.01.2.22.0.00.02.0000	1.01.02.2.04.0016	5.1.02	Belanja Barang dan Jasa	2.688.500.000,00	2.688.500.000,00	0,00	100,00	
1.01	1.01.2.22.0.00.02.0000	1.01.02.2.04.0017		PENGELOLAAN DANA BOP SEKOLAH NONFORMAL/KESETARAAN	7.567.000.000,00	7.547.339.517,00	(19.660.483,00)	99,74	
1.01	1.01.2.22.0.00.02.0000	1.01.02.2.04.0017	5.1	BELANJA OPERASI	7.543.000.000,00	7.523.339.517,00	(19.660.483,00)	99,73	
1.01	1.01.2.22.0.00.02.0000	1.01.02.2.04.0017	5.1.02	Belanja Barang dan Jasa	408.600.000,00	408.600.000,00	0,00	100,00	
1.01	1.01.2.22.0.00.02.0000	1.01.02.2.04.0017	5.1.05	Belanja Hibah	7.134.400.000,00	7.114.739.517,00	(19.660.483,00)	99,72	
1.01	1.01.2.22.0.00.02.0000	1.01.02.2.04.0017	5.2	BELANJA MODAL	24.000.000,00	24.000.000,00	0,00	100,00	
1.01	1.01.2.22.0.00.02.0000	1.01.02.2.04.0017	5.2.02	Belanja Modal Peralatan dan Mesin	24.000.000,00	24.000.000,00	0,00	100,00	
1.01	1.01.2.22.0.00.02.0000	1.01.02.2.04.0018		PENINGKATAN KAPASITAS PENGELOLAAN DANA BOP SEKOLAH NONFORMAL/KESETARAAN	22.417.050,00	18.864.050,00	(3.553.000,00)	84,15	
1.01	1.01.2.22.0.00.02.0000	1.01.02.2.04.0018	5.1	BELANJA OPERASI	22.417.050,00	18.864.050,00	(3.553.000,00)	84,15	
1.01	1.01.2.22.0.00.02.0000	1.01.02.2.04.0018	5.1.02	Belanja Barang dan Jasa	22.417.050,00	18.864.050,00	(3.553.000,00)	84,15	
1.01	1.01.2.22.0.00.02.0000	1.01.02.2.04.0024		PEMBINAAN PENGGUNAAN TEKNOLOGI, INFORMASI DAN KOMUNIKASI (TIK) UNTUK PENDIDIKAN	24.712.350,00	19.802.350,00	(4.910.000,00)	80,13	
1.01	1.01.2.22.0.00.02.0000	1.01.02.2.04.0024	5.1	BELANJA OPERASI	24.712.350,00	19.802.350,00	(4.910.000,00)	80,13	
1.01	1.01.2.22.0.00.02.0000	1.01.02.2.04.0024	5.1.02	Belanja Barang dan Jasa	24.712.350,00	19.802.350,00	(4.910.000,00)	80,13	
1.01	1.01.2.22.0.00.02.0000	1.01.02.2.04.0026		PELATIHAN PENGGUNAAN APLIKASI BIDANG PENDIDIKAN	19.692.450,00	18.592.950,00	(1.099.500,00)	94,41	
1.01	1.01.2.22.0.00.02.0000	1.01.02.2.04.0026	5.1	BELANJA OPERASI	19.692.450,00	18.592.950,00	(1.099.500,00)	94,41	
1.01	1.01.2.22.0.00.02.0000	1.01.02.2.04.0026	5.1.02	Belanja Barang dan Jasa	19.692.450,00	18.592.950,00	(1.099.500,00)	94,41	
1.01	1.01.2.22.0.00.02.0000	1.01.02.2.04.0027		KOORDINASI, PERENCANAAN, SUPERVISI DAN EVALUASI LAYANAN DI BIDANG PENDIDIKAN	20.586.000,00	16.246.000,00	(4.340.000,00)	78,91	
1.01	1.01.2.22.0.00.02.0000	1.01.02.2.04.0027	5.1	BELANJA OPERASI	20.586.000,00	16.246.000,00	(4.340.000,00)	78,91	
1.01	1.01.2.22.0.00.02.0000	1.01.02.2.04.0027	5.1.02	Belanja Barang dan Jasa	20.586.000,00	16.246.000,00	(4.340.000,00)	78,91	
1.01	1.01.2.22.0.00.02.0000	1.01.02.2.04.0028		SOSIALISASI DAN ADVOKASI KEBIJAKAN BIDANG PENDIDIKAN	41.500.350,00	37.520.350,00	(3.980.000,00)	90,40	
1.01	1.01.2.22.0.00.02.0000	1.01.02.2.04.0028	5.1	BELANJA OPERASI	41.500.350,00	37.520.350,00	(3.980.000,00)	90,40	
1.01	1.01.2.22.0.00.02.0000	1.01.02.2.04.0028	5.1.02	Belanja Barang dan Jasa	41.500.350,00	37.520.350,00	(3.980.000,00)	90,40	
1.01	1.01.2.22.0.00.02.0000	1.01.02.2.04.0030		FASILITASI KOMUNITAS BELAJAR PENDIDIK DAN TENAGA KEPENDIDIKAN	7.225.200,00	0,00	(7.225.200,00)	0,00	
1.01	1.01.2.22.0.00.02.0000	1.01.02.2.04.0030	5.1	BELANJA OPERASI	7.225.200,00	0,00	(7.225.200,00)	0,00	
1.01	1.01.2.22.0.00.02.0000	1.01.02.2.04.0030	5.1.02	Belanja Barang dan Jasa	7.225.200,00	0,00	(7.225.200,00)	0,00	
1.01	1.01.2.22.0.00.02.0000	1.01.02.2.04.0031		PEMBERIAN LAYANAN PENDAMPINGAN BAGI SATUAN PENDIDIKAN UNTUK PENCEGAHAN PERUNDUNGAN, KEKERASAN, DAN	9.544.800,00	8.744.800,00	(800.000,00)	91,61	
1.01	1.01.2.22.0.00.02.0000	1.01.02.2.04.0031	5.1	BELANJA OPERASI	9.544.800,00	8.744.800,00	(800.000,00)	91,61	
1.01	1.01.2.22.0.00.02.0000	1.01.02.2.04.0031	5.1.02	Belanja Barang dan Jasa	9.544.800,00	8.744.800,00	(800.000,00)	91,61	
1.01	1.01.2.22.0.00.02.0000	1.01.02.2.04.0033		PENYEDIAAN INFRASTRUKTUR TIK	14.323.000,00	14.310.500,00	(12.500,00)	99,91	
1.01	1.01.2.22.0.00.02.0000	1.01.02.2.04.0033	5.1	BELANJA OPERASI	310.500,00	310.500,00	0,00	100,00	
1.01	1.01.2.22.0.00.02.0000	1.01.02.2.04.0033	5.1.02	Belanja Barang dan Jasa	310.500,00	310.500,00	0,00	100,00	
1.01	1.01.2.22.0.00.02.0000	1.01.02.2.04.0033	5.2	BELANJA MODAL	14.012.500,00	14.000.000,00	(12.500,00)	99,91	
1.01	1.01.2.22.0.00.02.0000	1.01.02.2.04.0033	5.2.02	Belanja Modal Peralatan dan Mesin	14.012.500,00	14.000.000,00	(12.500,00)	99,91	
1.01	1.01.2.22.0.00.02.0000	1.01.02.2.04.0034		PENATAAN RUANG/SUDUT BACA	6.805.000,00	5.802.500,00	(1.002.500,00)	85,26	
1.01	1.01.2.22.0.00.02.0000	1.01.02.2.04.0034	5.1	BELANJA OPERASI	6.805.000,00	5.802.500,00	(1.002.500,00)	85,26	
1.01	1.01.2.22.0.00.02.0000	1.01.02.2.04.0034	5.1.02	Belanja Barang dan Jasa	6.805.000,00	5.802.500,00	(1.002.500,00)	85,26	
1.01	1.01.2.22.0.00.02.0000	1.01.02.2.04.0035		PEMBINAAN MINAT, BAKAT DAN KREATIVITAS PESERTA DIDIK	15.693.400,00	15.008.500,00	(684.900,00)	95,63	
1.01	1.01.2.22.0.00.02.0000	1.01.02.2.04.0035	5.1	BELANJA OPERASI	15.693.400,00	15.008.500,00	(684.900,00)	95,63	
1.01	1.01.2.22.0.00.02.0000	1.01.02.2.04.0035	5.1.02	Belanja Barang dan Jasa	15.693.400,00	15.008.500,00	(684.900,00)	95,63	
1.01	1.01.2.22.0.00.02.0000	1.01.02.2.04.0037		PERLENGKAPAN DASAR BUKU TEKS DAN NON TEKS PESERTA DIDIK	150.000.000,00	148.477.700,00	(1.522.300,00)	98,98	
1.01	1.01.2.22.0.00.02.0000	1.01.02.2.04.0037	5.1	BELANJA OPERASI	150.000.000,00	148.477.700,00	(1.522.300,00)	98,98	
1.01	1.01.2.22.0.00.02.0000	1.01.02.2.04.0037	5.1.02	Belanja Barang dan Jasa	150.000.000,00	148.477.700,00	(1.522.300,00)	98,98	
1.01	1.01.2.22.0.00.02.0000	1.01.02.2.04.0042		BIMBINGAN TEKNIS, PELATIHAN, DAN/ATAU MAGANG/PKL UNTUK PENINGKATAN KAPASITAS BIDANG PENDIDIKAN	190.809.940,00	161.603.200,00	(29.206.740,00)	84,69	

KODE REKENING				URAIAN	JUMLAH (Rp)		BERTAMBAH / (BERKURANG)		DASAR HUKUM
					ANGGARAN SETELAH PERUBAHAN	REALISASI	(Rp)	(%)	
1.01	1.01.2.22.0.00.02.0000	1.01.02.2.04.0042	5.1	BELANJA OPERASI	190.809.940,00	161.603.200,00	(29.206.740,00)	84,69	
1.01	1.01.2.22.0.00.02.0000	1.01.02.2.04.0042	5.1.02	Belanja Barang dan Jasa	190.809.940,00	161.603.200,00	(29.206.740,00)	84,69	
1.01	1.01.2.22.0.00.02.0000	1.01.02.2.04.0046		PENYELENGGARAAN PROSES BELAJAR BAGI PESERTA DIDIK	30.342.100,00	24.632.100,00	(5.710.000,00)	81,18	
1.01	1.01.2.22.0.00.02.0000	1.01.02.2.04.0046	5.1	BELANJA OPERASI	30.342.100,00	24.632.100,00	(5.710.000,00)	81,18	
1.01	1.01.2.22.0.00.02.0000	1.01.02.2.04.0046	5.1.02	Belanja Barang dan Jasa	30.342.100,00	24.632.100,00	(5.710.000,00)	81,18	
1.01	1.01.2.22.0.00.02.0000	1.01.02.2.04.0048		PENGADAAN MEBEL SEKOLAH	35.600.000,00	34.593.200,00	(1.006.800,00)	97,17	
1.01	1.01.2.22.0.00.02.0000	1.01.02.2.04.0048	5.2	BELANJA MODAL	35.600.000,00	34.593.200,00	(1.006.800,00)	97,17	
1.01	1.01.2.22.0.00.02.0000	1.01.02.2.04.0048	5.2.02	Belanja Modal Peralatan dan Mesin	35.600.000,00	34.593.200,00	(1.006.800,00)	97,17	
1.01	1.01.2.22.0.00.02.0000	1.1.04		PROGRAM PENDIDIK DAN TENAGA KEPENDIDIKAN	14.286.800,00	11.786.800,00	(2.500.000,00)	82,50	
1.01	1.01.2.22.0.00.02.0000	1.01.04.2.01		PEMERATAAN KUANTITAS DAN KUALITAS PENDIDIK DAN TENAGA KEPENDIDIKAN BAGI SATUAN PENDIDIKAN DASAR, PAUD, DAN PENDIDIKAN NONFORMAL/KESETARAAN	14.286.800,00	11.786.800,00	(2.500.000,00)	82,50	
1.01	1.01.2.22.0.00.02.0000	1.01.04.2.01.0002		PENATAAN PENDISTRIBUSIAN PENDIDIK DAN TENAGA KEPENDIDIKAN BAGI SATUAN PENDIDIKAN DASAR, PAUD, DAN PENDIDIKAN NONFORMAL/KESETARAAN	14.286.800,00	11.786.800,00	(2.500.000,00)	82,50	
1.01	1.01.2.22.0.00.02.0000	1.01.04.2.01.0002	5.1	BELANJA OPERASI	14.286.800,00	11.786.800,00	(2.500.000,00)	82,50	
1.01	1.01.2.22.0.00.02.0000	1.01.04.2.01.0002	5.1.02	Belanja Barang dan Jasa	14.286.800,00	11.786.800,00	(2.500.000,00)	82,50	
1.01	1.01.2.22.0.00.02.0000	1.1.05		PROGRAM PENGENDALIAN PERIZINAN PENDIDIKAN	9.840.000,00	9.580.000,00	(260.000,00)	97,35	
1.01	1.01.2.22.0.00.02.0000	1.01.05.2.02		PENERBITAN IZIN PAUD DAN PENDIDIKAN NONFORMAL YANG DISELENGGARAKAN OLEH MASYARAKAT	9.840.000,00	9.580.000,00	(260.000,00)	97,35	
1.01	1.01.2.22.0.00.02.0000	1.01.05.2.02.0001		PENILAIAN KELAYAKAN USUL PERIZINAN PAUD DAN PENDIDIKAN NONFORMAL YANG DISELENGGARAKAN OLEH MASYARAKAT	9.840.000,00	9.580.000,00	(260.000,00)	97,35	
1.01	1.01.2.22.0.00.02.0000	1.01.05.2.02.0001	5.1	BELANJA OPERASI	9.840.000,00	9.580.000,00	(260.000,00)	97,35	
1.01	1.01.2.22.0.00.02.0000	1.01.05.2.02.0001	5.1.02	Belanja Barang dan Jasa	9.840.000,00	9.580.000,00	(260.000,00)	97,35	
				JUMLAH BELANJA	821.797.011.204,00	790.178.784.575,00	(31.618.226.629,00)	96,15	
				SURPLUS / (DEFISIT)	(821.797.011.204,00)	(790.178.784.575,00)	31.618.226.629,00	96,15	
				SISA LEBIH PEMBIAYAAN ANGGARAN (SILPA)	(821.797.011.204,00)	(790.178.784.575,00)	31.618.226.629,00	96,15	

PEMERINTAH KAB. KARANGANYAR

RINCIAN APBD MENURUT URUSAN PEMERINTAHAN DAERAH, ORGANISASI, PROGRAM, KEGIATAN, SUB KEGIATAN, KELOMPOK, DAN JENIS PENDAPATAN, BELANJA, DAN PEMBIAYAAN

TAHUN ANGGARAN 2025

Urusan Pemerintahan : **URUSAN PEMERINTAHAN WAJIB YANG BERKAITAN DENGAN PELAYANAN DASAR**

Bidang Urusan : **URUSAN PEMERINTAHAN BIDANG KESEHATAN**

Organisasi : **Dinas Kesehatan**

KODE REKENING				URAIAN	JUMLAH (Rp)		BERTAMBAH / (BERKURANG)		DASAR HUKUM
					ANGGARAN SETELAH PERUBAHAN	REALISASI	(Rp)	(%)	
	1.02.0.00.0.00.01.0000		4	PENDAPATAN DAERAH	170.137.011.820,00	162.915.161.253,00	(7.221.850.567,00)	95,75	
	1.02.0.00.0.00.01.0000		4.1	PENDAPATAN ASLI DAERAH (PAD)	170.137.011.820,00	162.915.161.253,00	(7.221.850.567,00)	95,75	
	1.02.0.00.0.00.01.0000		4.1.02	Retribusi Daerah	170.137.011.820,00	162.801.655.538,00	(7.335.356.282,00)	95,68	
	1.02.0.00.0.00.01.0000		4.1.04	Lain-lain PAD yang Sah	0,00	113.505.715,00	113.505.715,00	0,00	
				JUMLAH PENDAPATAN	170.137.011.820,00	162.915.161.253,00	(7.221.850.567,00)	95,75	
1.02	1.02.0.00.0.00.01.0000		5	BELANJA DAERAH	410.963.728.232,00	382.892.275.454,00	(28.071.452.778,00)	93,16	
1.02	1.02.0.00.0.00.01.0000	1.2.01		PROGRAM PENUNJANG URUSAN PEMERINTAHAN DAERAH KABUPATEN/KOTA	309.846.489.990,00	288.594.153.430,00	(21.252.336.560,00)	93,14	
1.02	1.02.0.00.0.00.01.0000	1.02.01.2.01		PERENCANAAN, PENGANGGARAN, DAN EVALUASI KINERJA PERANGKAT DAERAH	287.990.300,00	270.649.200,00	(17.341.100,00)	93,97	
1.02	1.02.0.00.0.00.01.0000	1.02.01.2.01.0001		PENYUSUNAN DOKUMEN PERENCANAAN PERANGKAT DAERAH	252.735.300,00	236.066.900,00	(16.668.400,00)	93,40	
1.02	1.02.0.00.0.00.01.0000	1.02.01.2.01.0001	5.1	BELANJA OPERASI	252.735.300,00	236.066.900,00	(16.668.400,00)	93,40	
1.02	1.02.0.00.0.00.01.0000	1.02.01.2.01.0001	5.1.02	Belanja Barang dan Jasa	252.735.300,00	236.066.900,00	(16.668.400,00)	93,40	
1.02	1.02.0.00.0.00.01.0000	1.02.01.2.01.0002		KOORDINASI DAN PENYUSUNAN DOKUMEN RKA-SKPD	4.066.000,00	4.066.000,00	0,00	100,00	
1.02	1.02.0.00.0.00.01.0000	1.02.01.2.01.0002	5.1	BELANJA OPERASI	4.066.000,00	4.066.000,00	0,00	100,00	
1.02	1.02.0.00.0.00.01.0000	1.02.01.2.01.0002	5.1.02	Belanja Barang dan Jasa	4.066.000,00	4.066.000,00	0,00	100,00	
1.02	1.02.0.00.0.00.01.0000	1.02.01.2.01.0004		KOORDINASI DAN PENYUSUNAN DPA-SKPD	4.066.000,00	4.066.000,00	0,00	100,00	
1.02	1.02.0.00.0.00.01.0000	1.02.01.2.01.0004	5.1	BELANJA OPERASI	4.066.000,00	4.066.000,00	0,00	100,00	
1.02	1.02.0.00.0.00.01.0000	1.02.01.2.01.0004	5.1.02	Belanja Barang dan Jasa	4.066.000,00	4.066.000,00	0,00	100,00	
1.02	1.02.0.00.0.00.01.0000	1.02.01.2.01.0006		KOORDINASI DAN PENYUSUNAN LAPORAN CAPAIAN KINERJA DAN IKHTISAR REALISASI KINERJA SKPD	17.533.000,00	16.861.100,00	(671.900,00)	96,16	
1.02	1.02.0.00.0.00.01.0000	1.02.01.2.01.0006	5.1	BELANJA OPERASI	17.533.000,00	16.861.100,00	(671.900,00)	96,16	
1.02	1.02.0.00.0.00.01.0000	1.02.01.2.01.0006	5.1.02	Belanja Barang dan Jasa	17.533.000,00	16.861.100,00	(671.900,00)	96,16	
1.02	1.02.0.00.0.00.01.0000	1.02.01.2.01.0007		EVALUASI KINERJA PERANGKAT DAERAH	9.590.000,00	9.589.200,00	(800,00)	99,99	
1.02	1.02.0.00.0.00.01.0000	1.02.01.2.01.0007	5.1	BELANJA OPERASI	9.590.000,00	9.589.200,00	(800,00)	99,99	
1.02	1.02.0.00.0.00.01.0000	1.02.01.2.01.0007	5.1.02	Belanja Barang dan Jasa	9.590.000,00	9.589.200,00	(800,00)	99,99	
1.02	1.02.0.00.0.00.01.0000	1.02.01.2.02		ADMINISTRASI KEUANGAN PERANGKAT DAERAH	130.090.496.874,00	125.650.610.615,00	(4.439.886.259,00)	96,58	
1.02	1.02.0.00.0.00.01.0000	1.02.01.2.02.0001		PENYEDIAAN GAJI DAN TUNJANGAN ASN	129.905.407.274,00	125.485.172.015,00	(4.420.235.259,00)	96,59	
1.02	1.02.0.00.0.00.01.0000	1.02.01.2.02.0001	5.1	BELANJA OPERASI	129.905.407.274,00	125.485.172.015,00	(4.420.235.259,00)	96,59	
1.02	1.02.0.00.0.00.01.0000	1.02.01.2.02.0001	5.1.01	Belanja Pegawai	129.905.407.274,00	125.485.172.015,00	(4.420.235.259,00)	96,59	
1.02	1.02.0.00.0.00.01.0000	1.02.01.2.02.0005		KOORDINASI DAN PENYUSUNAN LAPORAN KEUANGAN AKHIR TAHUN SKPD	109.629.300,00	94.079.300,00	(15.550.000,00)	85,81	
1.02	1.02.0.00.0.00.01.0000	1.02.01.2.02.0005	5.1	BELANJA OPERASI	109.629.300,00	94.079.300,00	(15.550.000,00)	85,81	
1.02	1.02.0.00.0.00.01.0000	1.02.01.2.02.0005	5.1.02	Belanja Barang dan Jasa	109.629.300,00	94.079.300,00	(15.550.000,00)	85,81	
1.02	1.02.0.00.0.00.01.0000	1.02.01.2.02.0007		KOORDINASI DAN PENYUSUNAN LAPORAN KEUANGAN BULANAN/ TRIWULANAN/ SEMESTERAN SKPD	55.419.200,00	52.143.200,00	(3.276.000,00)	94,08	
1.02	1.02.0.00.0.00.01.0000	1.02.01.2.02.0007	5.1	BELANJA OPERASI	55.419.200,00	52.143.200,00	(3.276.000,00)	94,08	
1.02	1.02.0.00.0.00.01.0000	1.02.01.2.02.0007	5.1.02	Belanja Barang dan Jasa	55.419.200,00	52.143.200,00	(3.276.000,00)	94,08	
1.02	1.02.0.00.0.00.01.0000	1.02.01.2.02.0008		PENYUSUNAN PELAPORAN DAN ANALISIS PROGNOSIS REALISASI ANGGARAN	20.041.100,00	19.216.100,00	(825.000,00)	95,88	
1.02	1.02.0.00.0.00.01.0000	1.02.01.2.02.0008	5.1	BELANJA OPERASI	20.041.100,00	19.216.100,00	(825.000,00)	95,88	
1.02	1.02.0.00.0.00.01.0000	1.02.01.2.02.0008	5.1.02	Belanja Barang dan Jasa	20.041.100,00	19.216.100,00	(825.000,00)	95,88	
1.02	1.02.0.00.0.00.01.0000	1.02.01.2.03		ADMINISTRASI BARANG MILIK DAERAH PADA PERANGKAT DAERAH	72.177.600,00	72.177.600,00	0,00	100,00	
1.02	1.02.0.00.0.00.01.0000	1.02.01.2.03.0005		REKONSILIASI DAN PENYUSUNAN LAPORAN BARANG MILIK DAERAH PADA SKPD	72.177.600,00	72.177.600,00	0,00	100,00	

1.02	1.02.0.00.0.00.01.0000	1.02.01.2.03.0005	5.1	BELANJA OPERASI	72.177.600,00	72.177.600,00	0,00	100,00	
1.02	1.02.0.00.0.00.01.0000	1.02.01.2.03.0005	5.1.02	Belanja Barang dan Jasa	72.177.600,00	72.177.600,00	0,00	100,00	
1.02	1.02.0.00.0.00.01.0000	1.02.01.2.05		ADMINISTRASI KEPEGAWAIAN PERANGKAT DAERAH	35.722.000,00	25.215.000,00	(10.507.000,00)	70,58	
1.02	1.02.0.00.0.00.01.0000	1.02.01.2.05.0009		PENDIDIKAN DAN PELATIHAN PEGAWAI BERDASARKAN TUGAS DAN FUNGSI	10.000.000,00	0,00	(10.000.000,00)	0,00	
1.02	1.02.0.00.0.00.01.0000	1.02.01.2.05.0009	5.1	BELANJA OPERASI	10.000.000,00	0,00	(10.000.000,00)	0,00	
1.02	1.02.0.00.0.00.01.0000	1.02.01.2.05.0009	5.1.02	Belanja Barang dan Jasa	10.000.000,00	0,00	(10.000.000,00)	0,00	
1.02	1.02.0.00.0.00.01.0000	1.02.01.2.05.0010		SOSIALISASI PERATURAN PERUNDANG-UNDANGAN	15.742.000,00	15.235.000,00	(507.000,00)	96,77	
1.02	1.02.0.00.0.00.01.0000	1.02.01.2.05.0010	5.1	BELANJA OPERASI	15.742.000,00	15.235.000,00	(507.000,00)	96,77	
1.02	1.02.0.00.0.00.01.0000	1.02.01.2.05.0010	5.1.02	Belanja Barang dan Jasa	15.742.000,00	15.235.000,00	(507.000,00)	96,77	
1.02	1.02.0.00.0.00.01.0000	1.02.01.2.05.0011		BIMBINGAN TEKNIS IMPLEMENTASI PERATURAN PERUNDANG-UNDANGAN	9.980.000,00	9.980.000,00	0,00	100,00	
1.02	1.02.0.00.0.00.01.0000	1.02.01.2.05.0011	5.1	BELANJA OPERASI	9.980.000,00	9.980.000,00	0,00	100,00	
1.02	1.02.0.00.0.00.01.0000	1.02.01.2.05.0011	5.1.02	Belanja Barang dan Jasa	9.980.000,00	9.980.000,00	0,00	100,00	
1.02	1.02.0.00.0.00.01.0000	1.02.01.2.06		ADMINISTRASI UMUM PERANGKAT DAERAH	461.249.900,00	442.355.475,00	(18.894.425,00)	95,90	
1.02	1.02.0.00.0.00.01.0000	1.02.01.2.06.0004		PENYEDIAAN BAHAN LOGISTIK KANTOR	272.615.900,00	268.475.775,00	(4.140.125,00)	98,48	
1.02	1.02.0.00.0.00.01.0000	1.02.01.2.06.0004	5.1	BELANJA OPERASI	272.615.900,00	268.475.775,00	(4.140.125,00)	98,48	
1.02	1.02.0.00.0.00.01.0000	1.02.01.2.06.0004	5.1.02	Belanja Barang dan Jasa	272.615.900,00	268.475.775,00	(4.140.125,00)	98,48	
1.02	1.02.0.00.0.00.01.0000	1.02.01.2.06.0005		PENYEDIAAN BARANG CETAKAN DAN PENGGANDAAN	10.384.000,00	10.384.000,00	0,00	100,00	
1.02	1.02.0.00.0.00.01.0000	1.02.01.2.06.0005	5.1	BELANJA OPERASI	10.384.000,00	10.384.000,00	0,00	100,00	
1.02	1.02.0.00.0.00.01.0000	1.02.01.2.06.0005	5.1.02	Belanja Barang dan Jasa	10.384.000,00	10.384.000,00	0,00	100,00	
1.02	1.02.0.00.0.00.01.0000	1.02.01.2.06.0006		PENYEDIAAN BAHAN BACAAN DAN PERATURAN PERUNDANG-UNDANGAN	1.000.000,00	955.000,00	(45.000,00)	95,50	
1.02	1.02.0.00.0.00.01.0000	1.02.01.2.06.0006	5.2	BELANJA MODAL	1.000.000,00	955.000,00	(45.000,00)	95,50	
1.02	1.02.0.00.0.00.01.0000	1.02.01.2.06.0006	5.2.05	Belanja Modal Aset Tetap Lainnya	1.000.000,00	955.000,00	(45.000,00)	95,50	
1.02	1.02.0.00.0.00.01.0000	1.02.01.2.06.0009		PENYELENGGARAAN RAPAT KOORDINASI DAN KONSULTASI SKPD	177.250.000,00	162.540.700,00	(14.709.300,00)	91,70	
1.02	1.02.0.00.0.00.01.0000	1.02.01.2.06.0009	5.1	BELANJA OPERASI	177.250.000,00	162.540.700,00	(14.709.300,00)	91,70	
1.02	1.02.0.00.0.00.01.0000	1.02.01.2.06.0009	5.1.02	Belanja Barang dan Jasa	177.250.000,00	162.540.700,00	(14.709.300,00)	91,70	
1.02	1.02.0.00.0.00.01.0000	1.02.01.2.07		PENGADAAN BARANG MILIK DAERAH PENUNJANG URUSAN PEMERINTAH DAERAH	272.200.000,00	260.956.700,00	(11.243.300,00)	95,86	
1.02	1.02.0.00.0.00.01.0000	1.02.01.2.07.0006		PENGADAAN PERALATAN DAN MESIN LAINNYA	70.162.500,00	69.297.300,00	(865.200,00)	98,76	
1.02	1.02.0.00.0.00.01.0000	1.02.01.2.07.0006	5.2	BELANJA MODAL	70.162.500,00	69.297.300,00	(865.200,00)	98,76	
1.02	1.02.0.00.0.00.01.0000	1.02.01.2.07.0006	5.2.02	Belanja Modal Peralatan dan Mesin	70.162.500,00	69.297.300,00	(865.200,00)	98,76	
1.02	1.02.0.00.0.00.01.0000	1.02.01.2.07.0011		PENGADAAN SARANA DAN PRASARANA PENDUKUNG GEDUNG KANTOR ATAU BANGUNAN LAINNYA	202.037.500,00	191.659.400,00	(10.378.100,00)	94,86	
1.02	1.02.0.00.0.00.01.0000	1.02.01.2.07.0011	5.1	BELANJA OPERASI	150.000.000,00	140.000.000,00	(10.000.000,00)	93,33	
1.02	1.02.0.00.0.00.01.0000	1.02.01.2.07.0011	5.1.02	Belanja Barang dan Jasa	150.000.000,00	140.000.000,00	(10.000.000,00)	93,33	
1.02	1.02.0.00.0.00.01.0000	1.02.01.2.07.0011	5.2	BELANJA MODAL	52.037.500,00	51.659.400,00	(378.100,00)	99,27	
1.02	1.02.0.00.0.00.01.0000	1.02.01.2.07.0011	5.2.02	Belanja Modal Peralatan dan Mesin	52.037.500,00	51.659.400,00	(378.100,00)	99,27	
1.02	1.02.0.00.0.00.01.0000	1.02.01.2.08		PENYEDIAAN JASA PENUNJANG URUSAN PEMERINTAHAN DAERAH	693.156.035,00	500.060.535,00	(193.095.500,00)	72,14	
1.02	1.02.0.00.0.00.01.0000	1.02.01.2.08.0001		PENYEDIAAN JASA SURAT MENYURAT	21.556.035,00	21.288.000,00	(268.035,00)	98,75	
1.02	1.02.0.00.0.00.01.0000	1.02.01.2.08.0001	5.1	BELANJA OPERASI	21.556.035,00	21.288.000,00	(268.035,00)	98,75	
1.02	1.02.0.00.0.00.01.0000	1.02.01.2.08.0001	5.1.02	Belanja Barang dan Jasa	21.556.035,00	21.288.000,00	(268.035,00)	98,75	
1.02	1.02.0.00.0.00.01.0000	1.02.01.2.08.0002		PENYEDIAAN JASA KOMUNIKASI, SUMBER DAYA AIR DAN LISTRIK	671.600.000,00	478.772.535,00	(192.827.465,00)	71,28	
1.02	1.02.0.00.0.00.01.0000	1.02.01.2.08.0002	5.1	BELANJA OPERASI	671.600.000,00	478.772.535,00	(192.827.465,00)	71,28	
1.02	1.02.0.00.0.00.01.0000	1.02.01.2.08.0002	5.1.02	Belanja Barang dan Jasa	671.600.000,00	478.772.535,00	(192.827.465,00)	71,28	
1.02	1.02.0.00.0.00.01.0000	1.02.01.2.09		PEMELIHARAAN BARANG MILIK DAERAH PENUNJANG URUSAN PEMERINTAHAN DAERAH	534.093.600,00	520.924.820,00	(13.168.780,00)	97,53	
1.02	1.02.0.00.0.00.01.0000	1.02.01.2.09.0002		PENYEDIAAN JASA PEMELIHARAAN, BIAYA PEMELIHARAAN, PAJAK DAN PERIZINAN KENDARAAN DINAS OPERASIONAL ATAU LAPANGAN	207.697.600,00	195.875.520,00	(11.822.080,00)	94,30	
1.02	1.02.0.00.0.00.01.0000	1.02.01.2.09.0002	5.1	BELANJA OPERASI	207.697.600,00	195.875.520,00	(11.822.080,00)	94,30	
1.02	1.02.0.00.0.00.01.0000	1.02.01.2.09.0002	5.1.02	Belanja Barang dan Jasa	207.697.600,00	195.875.520,00	(11.822.080,00)	94,30	
1.02	1.02.0.00.0.00.01.0000	1.02.01.2.09.0009		PEMELIHARAAN/REHABILITASI GEDUNG KANTOR DAN BANGUNAN LAINNYA	207.674.400,00	206.380.700,00	(1.293.700,00)	99,37	
1.02	1.02.0.00.0.00.01.0000	1.02.01.2.09.0009	5.1	BELANJA OPERASI	207.674.400,00	206.380.700,00	(1.293.700,00)	99,37	
1.02	1.02.0.00.0.00.01.0000	1.02.01.2.09.0009	5.1.02	Belanja Barang dan Jasa	207.674.400,00	206.380.700,00	(1.293.700,00)	99,37	
1.02	1.02.0.00.0.00.01.0000	1.02.01.2.09.0010		PEMELIHARAAN/REHABILITASI SARANA DAN PRASARANA GEDUNG KANTOR ATAU BANGUNAN LAINNYA	118.721.600,00	118.668.600,00	(53.000,00)	99,95	
1.02	1.02.0.00.0.00.01.0000	1.02.01.2.09.0010	5.1	BELANJA OPERASI	108.721.600,00	108.668.600,00	(53.000,00)	99,95	
1.02	1.02.0.00.0.00.01.0000	1.02.01.2.09.0010	5.1.02	Belanja Barang dan Jasa	108.721.600,00	108.668.600,00	(53.000,00)	99,95	
1.02	1.02.0.00.0.00.01.0000	1.02.01.2.09.0010	5.2	BELANJA MODAL	10.000.000,00	10.000.000,00	0,00	100,00	
1.02	1.02.0.00.0.00.01.0000	1.02.01.2.09.0010	5.2.02	Belanja Modal Peralatan dan Mesin	10.000.000,00	10.000.000,00	0,00	100,00	
1.02	1.02.0.00.0.00.01.0000	1.02.01.2.10		PENINGKATAN PELAYANAN BLUD	177.399.403.681,00	160.851.203.485,00	(16.548.200.196,00)	90,67	
1.02	1.02.0.00.0.00.01.0000	1.02.01.2.10.0001		PELAYANAN DAN PENUNJANG PELAYANAN BLUD	177.399.403.681,00	160.851.203.485,00	(16.548.200.196,00)	90,67	
1.02	1.02.0.00.0.00.01.0000	1.02.01.2.10.0001	5.1	BELANJA OPERASI	162.764.940.784,00	149.183.975.628,00	(13.580.965.156,00)	91,65	

1.02	1.02.0.00.0.00.01.0000	1.02.01.2.10.0001	5.1.01	Belanja Pegawai	62.963.026.014,00	60.766.694.047,00	(2.196.331.967,00)	96,51	
1.02	1.02.0.00.0.00.01.0000	1.02.01.2.10.0001	5.1.02	Belanja Barang dan Jasa	99.801.914.770,00	88.417.281.581,00	(11.384.633.189,00)	88,59	
1.02	1.02.0.00.0.00.01.0000	1.02.01.2.10.0001	5.2	BELANJA MODAL	14.634.462.897,00	11.667.227.857,00	(2.967.235.040,00)	79,72	
1.02	1.02.0.00.0.00.01.0000	1.02.01.2.10.0001	5.2.02	Belanja Modal Peralatan dan Mesin	13.997.462.897,00	11.374.219.670,00	(2.623.243.227,00)	81,25	
1.02	1.02.0.00.0.00.01.0000	1.02.01.2.10.0001	5.2.04	Belanja Modal Jalan, Jaringan, dan Irigasi	470.000.000,00	293.008.187,00	(176.991.813,00)	62,34	
1.02	1.02.0.00.0.00.01.0000	1.02.01.2.10.0001	5.2.05	Belanja Modal Aset Tetap Lainnya	167.000.000,00	0,00	(167.000.000,00)	0,00	
1.02	1.02.0.00.0.00.01.0000	1.2.02		PROGRAM PEMENUHAN UPAYA KESEHATAN PERORANGAN DAN UPAYA KESEHATAN MASYARAKAT	96.784.132.972,00	90.114.385.280,00	(6.669.747.692,00)	93,10	
1.02	1.02.0.00.0.00.01.0000	1.02.02.2.01		PENYEDIAAN FASILITAS PELAYANAN KESEHATAN UNTUK UKM DAN UKP KEWENANGAN DAERAH KABUPATEN/KOTA	17.881.670.382,00	16.470.212.865,00	(1.411.457.517,00)	92,10	
1.02	1.02.0.00.0.00.01.0000	1.02.02.2.01.0003		PEMBANGUNAN FASILITAS KESEHATAN LAINNYA	2.482.005.000,00	2.002.574.074,00	(479.430.926,00)	80,68	
1.02	1.02.0.00.0.00.01.0000	1.02.02.2.01.0003	5.1	BELANJA OPERASI	117.885.000,00	112.499.479,00	(5.385.521,00)	95,43	
1.02	1.02.0.00.0.00.01.0000	1.02.02.2.01.0003	5.1.02	Belanja Barang dan Jasa	117.885.000,00	112.499.479,00	(5.385.521,00)	95,43	
1.02	1.02.0.00.0.00.01.0000	1.02.02.2.01.0003	5.2	BELANJA MODAL	2.364.120.000,00	1.890.074.595,00	(474.045.405,00)	79,94	
1.02	1.02.0.00.0.00.01.0000	1.02.02.2.01.0003	5.2.03	Belanja Modal Gedung dan Bangunan	2.364.120.000,00	1.890.074.595,00	(474.045.405,00)	79,94	
1.02	1.02.0.00.0.00.01.0000	1.02.02.2.01.0014		PENGADAAN ALAT KESEHATAN/ALAT PENUNJANG MEDIK FASILITAS PELAYANAN KESEHATAN	22.958.800,00	17.249.800,00	(5.709.000,00)	75,13	
1.02	1.02.0.00.0.00.01.0000	1.02.02.2.01.0014	5.1	BELANJA OPERASI	22.958.800,00	17.249.800,00	(5.709.000,00)	75,13	
1.02	1.02.0.00.0.00.01.0000	1.02.02.2.01.0014	5.1.02	Belanja Barang dan Jasa	22.958.800,00	17.249.800,00	(5.709.000,00)	75,13	
1.02	1.02.0.00.0.00.01.0000	1.02.02.2.01.0023		PENGADAAN OBAT, BAHAN HABIS PAKAI, BAHAN MEDIS HABIS PAKAI,, VAKSIN, MAKANAN DAN MINUMAN DI FASILITAS KESEHATAN	15.376.706.582,00	14.450.388.991,00	(926.317.591,00)	93,97	
1.02	1.02.0.00.0.00.01.0000	1.02.02.2.01.0023	5.1	BELANJA OPERASI	15.376.706.582,00	14.450.388.991,00	(926.317.591,00)	93,97	
1.02	1.02.0.00.0.00.01.0000	1.02.02.2.01.0023	5.1.02	Belanja Barang dan Jasa	15.376.706.582,00	14.450.388.991,00	(926.317.591,00)	93,97	
1.02	1.02.0.00.0.00.01.0000	1.02.02.2.02		PENYEDIAAN LAYANAN KESEHATAN UNTUK UKM DAN UKP RUJUKAN TINGKAT DAERAH KABUPATEN/KOTA	78.402.061.300,00	73.153.929.125,00	(5.248.132.175,00)	93,30	
1.02	1.02.0.00.0.00.01.0000	1.02.02.2.02.0001		PENGELOLAAN PELAYANAN KESEHATAN IBU HAMIL	42.360.000,00	41.085.000,00	(1.275.000,00)	96,99	
1.02	1.02.0.00.0.00.01.0000	1.02.02.2.02.0001	5.1	BELANJA OPERASI	42.360.000,00	41.085.000,00	(1.275.000,00)	96,99	
1.02	1.02.0.00.0.00.01.0000	1.02.02.2.02.0001	5.1.02	Belanja Barang dan Jasa	42.360.000,00	41.085.000,00	(1.275.000,00)	96,99	
1.02	1.02.0.00.0.00.01.0000	1.02.02.2.02.0002		PENGELOLAAN PELAYANAN KESEHATAN IBU BERSALIN	220.567.000,00	214.920.000,00	(5.647.000,00)	97,43	
1.02	1.02.0.00.0.00.01.0000	1.02.02.2.02.0002	5.1	BELANJA OPERASI	220.567.000,00	214.920.000,00	(5.647.000,00)	97,43	
1.02	1.02.0.00.0.00.01.0000	1.02.02.2.02.0002	5.1.02	Belanja Barang dan Jasa	220.567.000,00	214.920.000,00	(5.647.000,00)	97,43	
1.02	1.02.0.00.0.00.01.0000	1.02.02.2.02.0003		PENGELOLAAN PELAYANAN KESEHATAN BAYI BARU LAHIR	409.590.000,00	389.987.500,00	(19.602.500,00)	95,21	
1.02	1.02.0.00.0.00.01.0000	1.02.02.2.02.0003	5.1	BELANJA OPERASI	409.590.000,00	389.987.500,00	(19.602.500,00)	95,21	
1.02	1.02.0.00.0.00.01.0000	1.02.02.2.02.0003	5.1.02	Belanja Barang dan Jasa	409.590.000,00	389.987.500,00	(19.602.500,00)	95,21	
1.02	1.02.0.00.0.00.01.0000	1.02.02.2.02.0004		PENGELOLAAN PELAYANAN KESEHATAN BALITA	26.610.000,00	26.510.000,00	(100.000,00)	99,62	
1.02	1.02.0.00.0.00.01.0000	1.02.02.2.02.0004	5.1	BELANJA OPERASI	26.610.000,00	26.510.000,00	(100.000,00)	99,62	
1.02	1.02.0.00.0.00.01.0000	1.02.02.2.02.0004	5.1.02	Belanja Barang dan Jasa	26.610.000,00	26.510.000,00	(100.000,00)	99,62	
1.02	1.02.0.00.0.00.01.0000	1.02.02.2.02.0005		PENGELOLAAN PELAYANAN KESEHATAN PADA USIA PENDIDIKAN DASAR	29.616.200,00	28.495.000,00	(1.121.200,00)	96,21	
1.02	1.02.0.00.0.00.01.0000	1.02.02.2.02.0005	5.1	BELANJA OPERASI	29.616.200,00	28.495.000,00	(1.121.200,00)	96,21	
1.02	1.02.0.00.0.00.01.0000	1.02.02.2.02.0005	5.1.02	Belanja Barang dan Jasa	29.616.200,00	28.495.000,00	(1.121.200,00)	96,21	
1.02	1.02.0.00.0.00.01.0000	1.02.02.2.02.0006		PENGELOLAAN PELAYANAN KESEHATAN PADA USIA PRODUKTIF	36.079.700,00	35.329.700,00	(750.000,00)	97,92	
1.02	1.02.0.00.0.00.01.0000	1.02.02.2.02.0006	5.1	BELANJA OPERASI	36.079.700,00	35.329.700,00	(750.000,00)	97,92	
1.02	1.02.0.00.0.00.01.0000	1.02.02.2.02.0006	5.1.02	Belanja Barang dan Jasa	36.079.700,00	35.329.700,00	(750.000,00)	97,92	
1.02	1.02.0.00.0.00.01.0000	1.02.02.2.02.0007		PENGELOLAAN PELAYANAN KESEHATAN PADA USIA LANJUT	32.574.250,00	32.080.000,00	(494.250,00)	98,48	
1.02	1.02.0.00.0.00.01.0000	1.02.02.2.02.0007	5.1	BELANJA OPERASI	32.574.250,00	32.080.000,00	(494.250,00)	98,48	
1.02	1.02.0.00.0.00.01.0000	1.02.02.2.02.0007	5.1.02	Belanja Barang dan Jasa	32.574.250,00	32.080.000,00	(494.250,00)	98,48	
1.02	1.02.0.00.0.00.01.0000	1.02.02.2.02.0008		PENGELOLAAN PELAYANAN KESEHATAN PENDERITA HIPERTENSI	20.275.400,00	20.275.400,00	0,00	100,00	
1.02	1.02.0.00.0.00.01.0000	1.02.02.2.02.0008	5.1	BELANJA OPERASI	20.275.400,00	20.275.400,00	0,00	100,00	
1.02	1.02.0.00.0.00.01.0000	1.02.02.2.02.0008	5.1.02	Belanja Barang dan Jasa	20.275.400,00	20.275.400,00	0,00	100,00	
1.02	1.02.0.00.0.00.01.0000	1.02.02.2.02.0009		PENGELOLAAN PELAYANAN KESEHATAN PENDERITA DIABETES MELITUS	98.912.000,00	96.287.000,00	(2.625.000,00)	97,34	
1.02	1.02.0.00.0.00.01.0000	1.02.02.2.02.0009	5.1	BELANJA OPERASI	98.912.000,00	96.287.000,00	(2.625.000,00)	97,34	
1.02	1.02.0.00.0.00.01.0000	1.02.02.2.02.0009	5.1.02	Belanja Barang dan Jasa	98.912.000,00	96.287.000,00	(2.625.000,00)	97,34	
1.02	1.02.0.00.0.00.01.0000	1.02.02.2.02.0010		PENGELOLAAN PELAYANAN KESEHATAN ORANG DENGAN GANGGUAN JIWA BERAT	28.131.300,00	28.131.300,00	0,00	100,00	
1.02	1.02.0.00.0.00.01.0000	1.02.02.2.02.0010	5.1	BELANJA OPERASI	28.131.300,00	28.131.300,00	0,00	100,00	
1.02	1.02.0.00.0.00.01.0000	1.02.02.2.02.0010	5.1.02	Belanja Barang dan Jasa	28.131.300,00	28.131.300,00	0,00	100,00	
1.02	1.02.0.00.0.00.01.0000	1.02.02.2.02.0011		PENGELOLAAN PELAYANAN KESEHATAN ORANG TERDUGA TUBERKULOSIS	47.407.400,00	47.282.400,00	(125.000,00)	99,73	
1.02	1.02.0.00.0.00.01.0000	1.02.02.2.02.0011	5.1	BELANJA OPERASI	47.407.400,00	47.282.400,00	(125.000,00)	99,73	
1.02	1.02.0.00.0.00.01.0000	1.02.02.2.02.0011	5.1.02	Belanja Barang dan Jasa	47.407.400,00	47.282.400,00	(125.000,00)	99,73	
1.02	1.02.0.00.0.00.01.0000	1.02.02.2.02.0012		PENGELOLAAN PELAYANAN KESEHATAN ORANG DENGAN RISIKO TERINFEKSI HIV	10.170.000,00	10.170.000,00	0,00	100,00	
1.02	1.02.0.00.0.00.01.0000	1.02.02.2.02.0012	5.1	BELANJA OPERASI	10.170.000,00	10.170.000,00	0,00	100,00	
1.02	1.02.0.00.0.00.01.0000	1.02.02.2.02.0012	5.1.02	Belanja Barang dan Jasa	10.170.000,00	10.170.000,00	0,00	100,00	

1.02	1.02.0.00.0.00.01.0000	1.02.02.2.02.0015		PENGELOLAAN PELAYANAN KESEHATAN GIZI MASYARAKAT	1.017.383.800,00	962.375.640,00	(55.008.160,00)	94,59	
1.02	1.02.0.00.0.00.01.0000	1.02.02.2.02.0015	5.1	BELANJA OPERASI	1.017.383.800,00	962.375.640,00	(55.008.160,00)	94,59	
1.02	1.02.0.00.0.00.01.0000	1.02.02.2.02.0015	5.1.02	Belanja Barang dan Jasa	1.017.383.800,00	962.375.640,00	(55.008.160,00)	94,59	
1.02	1.02.0.00.0.00.01.0000	1.02.02.2.02.0016		PENGELOLAAN PELAYANAN KESEHATAN KERJA DAN OLAHRAGA	113.486.800,00	110.962.800,00	(2.524.000,00)	97,77	
1.02	1.02.0.00.0.00.01.0000	1.02.02.2.02.0016	5.1	BELANJA OPERASI	113.486.800,00	110.962.800,00	(2.524.000,00)	97,77	
1.02	1.02.0.00.0.00.01.0000	1.02.02.2.02.0016	5.1.02	Belanja Barang dan Jasa	113.486.800,00	110.962.800,00	(2.524.000,00)	97,77	
1.02	1.02.0.00.0.00.01.0000	1.02.02.2.02.0017		PENGELOLAAN PELAYANAN KESEHATAN LINGKUNGAN	210.882.250,00	207.654.050,00	(3.228.200,00)	98,46	
1.02	1.02.0.00.0.00.01.0000	1.02.02.2.02.0017	5.1	BELANJA OPERASI	210.882.250,00	207.654.050,00	(3.228.200,00)	98,46	
1.02	1.02.0.00.0.00.01.0000	1.02.02.2.02.0017	5.1.02	Belanja Barang dan Jasa	210.882.250,00	207.654.050,00	(3.228.200,00)	98,46	
1.02	1.02.0.00.0.00.01.0000	1.02.02.2.02.0018		PENGELOLAAN PELAYANAN PROMOSI KESEHATAN	484.030.200,00	437.353.195,00	(46.677.005,00)	90,35	
1.02	1.02.0.00.0.00.01.0000	1.02.02.2.02.0018	5.1	BELANJA OPERASI	484.030.200,00	437.353.195,00	(46.677.005,00)	90,35	
1.02	1.02.0.00.0.00.01.0000	1.02.02.2.02.0018	5.1.02	Belanja Barang dan Jasa	484.030.200,00	437.353.195,00	(46.677.005,00)	90,35	
1.02	1.02.0.00.0.00.01.0000	1.02.02.2.02.0019		PENGELOLAAN PELAYANAN KESEHATAN TRADISIONAL, AKUPUNTUR, ASUHAN MANDIRI, DAN TRADISIONAL LAINNYA	5.705.200,00	5.705.200,00	0,00	100,00	
1.02	1.02.0.00.0.00.01.0000	1.02.02.2.02.0019	5.1	BELANJA OPERASI	5.705.200,00	5.705.200,00	0,00	100,00	
1.02	1.02.0.00.0.00.01.0000	1.02.02.2.02.0019	5.1.02	Belanja Barang dan Jasa	5.705.200,00	5.705.200,00	0,00	100,00	
1.02	1.02.0.00.0.00.01.0000	1.02.02.2.02.0020		PENGELOLAAN SURVEILANS KESEHATAN	117.942.700,00	116.422.700,00	(1.520.000,00)	98,71	
1.02	1.02.0.00.0.00.01.0000	1.02.02.2.02.0020	5.1	BELANJA OPERASI	117.942.700,00	116.422.700,00	(1.520.000,00)	98,71	
1.02	1.02.0.00.0.00.01.0000	1.02.02.2.02.0020	5.1.02	Belanja Barang dan Jasa	117.942.700,00	116.422.700,00	(1.520.000,00)	98,71	
1.02	1.02.0.00.0.00.01.0000	1.02.02.2.02.0025		PELAYANAN KESEHATAN PENYAKIT MENULAR DAN TIDAK MENULAR	274.717.300,00	242.909.440,00	(31.807.860,00)	88,42	
1.02	1.02.0.00.0.00.01.0000	1.02.02.2.02.0025	5.1	BELANJA OPERASI	274.717.300,00	242.909.440,00	(31.807.860,00)	88,42	
1.02	1.02.0.00.0.00.01.0000	1.02.02.2.02.0025	5.1.02	Belanja Barang dan Jasa	274.717.300,00	242.909.440,00	(31.807.860,00)	88,42	
1.02	1.02.0.00.0.00.01.0000	1.02.02.2.02.0026		PENGELOLAAN JAMINAN KESEHATAN MASYARAKAT	58.251.655.200,00	54.019.957.842,00	(4.231.697.358,00)	92,73	
1.02	1.02.0.00.0.00.01.0000	1.02.02.2.02.0026	5.1	BELANJA OPERASI	58.251.655.200,00	54.019.957.842,00	(4.231.697.358,00)	92,73	
1.02	1.02.0.00.0.00.01.0000	1.02.02.2.02.0026	5.1.02	Belanja Barang dan Jasa	58.251.655.200,00	54.019.957.842,00	(4.231.697.358,00)	92,73	
1.02	1.02.0.00.0.00.01.0000	1.02.02.2.02.0033		OPERASIONAL PELAYANAN PUSKESMAS	15.632.079.000,00	15.126.496.432,00	(505.582.568,00)	96,76	
1.02	1.02.0.00.0.00.01.0000	1.02.02.2.02.0033	5.1	BELANJA OPERASI	15.632.079.000,00	15.126.496.432,00	(505.582.568,00)	96,76	
1.02	1.02.0.00.0.00.01.0000	1.02.02.2.02.0033	5.1.02	Belanja Barang dan Jasa	15.632.079.000,00	15.126.496.432,00	(505.582.568,00)	96,76	
1.02	1.02.0.00.0.00.01.0000	1.02.02.2.02.0034		OPERASIONAL PELAYANAN FASILITAS KESEHATAN LAINNYA	1.154.330.800,00	821.525.726,00	(332.805.074,00)	71,16	
1.02	1.02.0.00.0.00.01.0000	1.02.02.2.02.0034	5.1	BELANJA OPERASI	1.153.230.800,00	820.425.726,00	(332.805.074,00)	71,14	
1.02	1.02.0.00.0.00.01.0000	1.02.02.2.02.0034	5.1.02	Belanja Barang dan Jasa	1.153.230.800,00	820.425.726,00	(332.805.074,00)	71,14	
1.02	1.02.0.00.0.00.01.0000	1.02.02.2.02.0034	5.2	BELANJA MODAL	1.100.000,00	1.100.000,00	0,00	100,00	
1.02	1.02.0.00.0.00.01.0000	1.02.02.2.02.0034	5.2.02	Belanja Modal Peralatan dan Mesin	1.100.000,00	1.100.000,00	0,00	100,00	
1.02	1.02.0.00.0.00.01.0000	1.02.02.2.02.0035		PELAKSANAAN AKREDITASI FASILITAS KESEHATAN DI KABUPATEN/KOTA	70.277.800,00	67.750.800,00	(2.527.000,00)	96,40	
1.02	1.02.0.00.0.00.01.0000	1.02.02.2.02.0035	5.1	BELANJA OPERASI	70.277.800,00	67.750.800,00	(2.527.000,00)	96,40	
1.02	1.02.0.00.0.00.01.0000	1.02.02.2.02.0035	5.1.02	Belanja Barang dan Jasa	70.277.800,00	67.750.800,00	(2.527.000,00)	96,40	
1.02	1.02.0.00.0.00.01.0000	1.02.02.2.02.0036		INVESTIGASI AWAL KEJADIAN TIDAK DIHARAPKAN (KEJADIAN IKUTAN PASCA IMUNISASI DAN PEMBERIAN OBAT MASSAL)	67.277.000,00	64.262.000,00	(3.015.000,00)	95,51	
1.02	1.02.0.00.0.00.01.0000	1.02.02.2.02.0036	5.1	BELANJA OPERASI	67.277.000,00	64.262.000,00	(3.015.000,00)	95,51	
1.02	1.02.0.00.0.00.01.0000	1.02.02.2.02.0036	5.1.02	Belanja Barang dan Jasa	67.277.000,00	64.262.000,00	(3.015.000,00)	95,51	
1.02	1.02.0.00.0.00.01.0000	1.02.02.2.03		PENYELENGGARAAN SISTEM INFORMASI KESEHATAN SECARA TERINTEGRASI	112.129.750,00	112.054.650,00	(75.100,00)	99,93	
1.02	1.02.0.00.0.00.01.0000	1.02.02.2.03.0002		PENGELOLAAN SISTEM INFORMASI KESEHATAN	112.129.750,00	112.054.650,00	(75.100,00)	99,93	
1.02	1.02.0.00.0.00.01.0000	1.02.02.2.03.0002	5.1	BELANJA OPERASI	112.129.750,00	112.054.650,00	(75.100,00)	99,93	
1.02	1.02.0.00.0.00.01.0000	1.02.02.2.03.0002	5.1.02	Belanja Barang dan Jasa	112.129.750,00	112.054.650,00	(75.100,00)	99,93	
1.02	1.02.0.00.0.00.01.0000	1.02.02.2.04		PENERBITAN IZIN RUMAH SAKIT KELAS C, D DAN FASILITAS PELAYANAN KESEHATAN TINGKAT DAERAH KABUPATEN/KOTA	388.271.540,00	378.188.640,00	(10.082.900,00)	97,40	
1.02	1.02.0.00.0.00.01.0000	1.02.02.2.04.0001		PENGENDALIAN DAN PENGAWASAN SERTA TINDAK LANJUT PENGAWASAN PERIZINAN RUMAH SAKIT KELAS C, D DAN FASILITAS PELAYANAN KESEHATAN LAINNYA	10.558.140,00	7.658.140,00	(2.900.000,00)	72,53	
1.02	1.02.0.00.0.00.01.0000	1.02.02.2.04.0001	5.1	BELANJA OPERASI	10.558.140,00	7.658.140,00	(2.900.000,00)	72,53	
1.02	1.02.0.00.0.00.01.0000	1.02.02.2.04.0001	5.1.02	Belanja Barang dan Jasa	10.558.140,00	7.658.140,00	(2.900.000,00)	72,53	
1.02	1.02.0.00.0.00.01.0000	1.02.02.2.04.0003		PENINGKATAN MUTU PELAYANAN FASILITAS KESEHATAN	355.477.400,00	348.316.500,00	(7.160.900,00)	97,98	
1.02	1.02.0.00.0.00.01.0000	1.02.02.2.04.0003	5.1	BELANJA OPERASI	355.477.400,00	348.316.500,00	(7.160.900,00)	97,98	
1.02	1.02.0.00.0.00.01.0000	1.02.02.2.04.0003	5.1.02	Belanja Barang dan Jasa	355.477.400,00	348.316.500,00	(7.160.900,00)	97,98	
1.02	1.02.0.00.0.00.01.0000	1.02.02.2.04.0004		PENYIAPAN PERUMUSAN DAN PELAKSANAAN PELAYANAN KESEHATAN RUJUKAN	22.236.000,00	22.214.000,00	(22.000,00)	99,90	
1.02	1.02.0.00.0.00.01.0000	1.02.02.2.04.0004	5.1	BELANJA OPERASI	22.236.000,00	22.214.000,00	(22.000,00)	99,90	
1.02	1.02.0.00.0.00.01.0000	1.02.02.2.04.0004	5.1.02	Belanja Barang dan Jasa	22.236.000,00	22.214.000,00	(22.000,00)	99,90	
1.02	1.02.0.00.0.00.01.0000	1.2.03		PROGRAM PENINGKATAN KAPASITAS SUMBER DAYA MANUSIA KESEHATAN	3.327.243.300,00	3.205.799.724,00	(121.443.576,00)	96,35	
1.02	1.02.0.00.0.00.01.0000	1.02.03.2.02		PERENCANAAN KEBUTUHAN DAN PENDAYAGUNAAN SUMBER DAYA MANUSIA KESEHATAN UNTUK UKP DAN UKM DI WILAYAH KABUPATEN/KOTA	2.230.776.000,00	2.110.332.424,00	(120.443.576,00)	94,60	
1.02	1.02.0.00.0.00.01.0000	1.02.03.2.02.0002		PEMENUHAN KEBUTUHAN SUMBER DAYA MANUSIA KESEHATAN SESUAI STANDAR	1.796.140.000,00	1.691.470.000,00	(104.670.000,00)	94,17	

1.02	1.02.0.00.0.00.01.0000	1.02.03.2.02.0002	5.1	BELANJA OPERASI	1.796.140.000,00	1.691.470.000,00	(104.670.000,00)	94,17	
1.02	1.02.0.00.0.00.01.0000	1.02.03.2.02.0002	5.1.02	Belanja Barang dan Jasa	1.796.140.000,00	1.691.470.000,00	(104.670.000,00)	94,17	
1.02	1.02.0.00.0.00.01.0000	1.02.03.2.02.0003		PEMBINAAN DAN PENGAWASAN SUMBER DAYA MANUSIA KESEHATAN	434.636.000,00	418.862.424,00	(15.773.576,00)	96,37	
1.02	1.02.0.00.0.00.01.0000	1.02.03.2.02.0003	5.1	BELANJA OPERASI	434.636.000,00	418.862.424,00	(15.773.576,00)	96,37	
1.02	1.02.0.00.0.00.01.0000	1.02.03.2.02.0003	5.1.02	Belanja Barang dan Jasa	434.636.000,00	418.862.424,00	(15.773.576,00)	96,37	
1.02	1.02.0.00.0.00.01.0000	1.02.03.2.03		PENGEMBANGAN MUTU DAN PENINGKATAN KOMPETENSI TEKNIS SUMBER DAYA MANUSIA KESEHATAN TINGKAT DAERAH KABUPATEN/KOTA	1.096.467.300,00	1.095.467.300,00	(1.000.000,00)	99,90	
1.02	1.02.0.00.0.00.01.0000	1.02.03.2.03.0001		PENGEMBANGAN MUTU DAN PENINGKATAN KOMPETENSI TEKNIS SUMBER DAYA MANUSIA KESEHATAN TINGKAT DAERAH KABUPATEN/KOTA	1.096.467.300,00	1.095.467.300,00	(1.000.000,00)	99,90	
1.02	1.02.0.00.0.00.01.0000	1.02.03.2.03.0001	5.1	BELANJA OPERASI	1.096.467.300,00	1.095.467.300,00	(1.000.000,00)	99,90	
1.02	1.02.0.00.0.00.01.0000	1.02.03.2.03.0001	5.1.02	Belanja Barang dan Jasa	1.096.467.300,00	1.095.467.300,00	(1.000.000,00)	99,90	
1.02	1.02.0.00.0.00.01.0000	1.2.04		PROGRAM SEDIAAN FARMASI, ALAT KESEHATAN DAN MAKANAN MINUMAN	473.725.970,00	465.447.020,00	(8.278.950,00)	98,25	
1.02	1.02.0.00.0.00.01.0000	1.02.04.2.01		PEMBERIAN IZIN APOTEK, TOKO OBAT, TOKO ALAT KESEHATAN DAN OPTIKAL, USAHA MIKRO OBAT TRADISIONAL (UMOT)	65.060.880,00	63.543.930,00	(1.516.950,00)	97,66	
1.02	1.02.0.00.0.00.01.0000	1.02.04.2.01.0001		PENGENDALIAN DAN PENGAWASAN SERTA TINDAK LANJUT PENGAWASAN PERIZINAN APOTEK, TOKO OBAT, TOKO ALAT KESEHATAN, DAN OPTIKAL, USAHA MIKRO OBAT TRADISIONAL (UMOT)	65.060.880,00	63.543.930,00	(1.516.950,00)	97,66	
1.02	1.02.0.00.0.00.01.0000	1.02.04.2.01.0001	5.1	BELANJA OPERASI	65.060.880,00	63.543.930,00	(1.516.950,00)	97,66	
1.02	1.02.0.00.0.00.01.0000	1.02.04.2.01.0001	5.1.02	Belanja Barang dan Jasa	65.060.880,00	63.543.930,00	(1.516.950,00)	97,66	
1.02	1.02.0.00.0.00.01.0000	1.02.04.2.03		PENERBITAN SERTIFIKAT PRODUKSI PANGAN INDUSTRI RUMAH TANGGA DAN NOMOR P-IRT SEBAGAI IZIN PRODUKSI, UNTUK PRODUK MAKANAN MINUMAN TERTENTU YANG DAPAT DIPRODUKSI OLEH INDUSTRI RUMAH TANGGA	316.182.860,00	314.312.860,00	(1.870.000,00)	99,40	
1.02	1.02.0.00.0.00.01.0000	1.02.04.2.03.0001		PENGENDALIAN DAN PENGAWASAN SERTA TINDAK LANJUT PENGAWASAN SERTIFIKAT PRODUKSI PANGAN INDUSTRI RUMAH TANGGA DAN NOMOR P-IRT SEBAGAI IZIN PRODUKSI, UNTUK PRODUK MAKANAN MINUMAN TERTENTU YANG DAPAT DIPRODUKSI OLEH INDUSTRI RUMAH TANGGA	316.182.860,00	314.312.860,00	(1.870.000,00)	99,40	
1.02	1.02.0.00.0.00.01.0000	1.02.04.2.03.0001	5.1	BELANJA OPERASI	316.182.860,00	314.312.860,00	(1.870.000,00)	99,40	
1.02	1.02.0.00.0.00.01.0000	1.02.04.2.03.0001	5.1.02	Belanja Barang dan Jasa	316.182.860,00	314.312.860,00	(1.870.000,00)	99,40	
1.02	1.02.0.00.0.00.01.0000	1.02.04.2.04		PENERBITAN SERTIFIKAT LAIK HIGIENE SANITASI TEMPAT PENGELOLAAN MAKANAN (TPM) ANTARA LAIN JASA BOGA, RUMAH MAKAN/RESTORAN DAN DEPOT AIR MINUM (DAM)	13.200.000,00	13.000.000,00	(200.000,00)	98,48	
1.02	1.02.0.00.0.00.01.0000	1.02.04.2.04.0001		PENGENDALIAN DAN PENGAWASAN SERTA TINDAK LANJUT PENGAWASAN PENERBITAN SERTIFIKAT LAIK HIGIENE SANITASI TEMPAT PENGELOLAAN MAKANAN (TPM) ANTARA LAIN JASA BOGA, RUMAH MAKAN/RESTORAN DAN DEPOT AIR MINUM (DAM)	13.200.000,00	13.000.000,00	(200.000,00)	98,48	
1.02	1.02.0.00.0.00.01.0000	1.02.04.2.04.0001	5.1	BELANJA OPERASI	13.200.000,00	13.000.000,00	(200.000,00)	98,48	
1.02	1.02.0.00.0.00.01.0000	1.02.04.2.04.0001	5.1.02	Belanja Barang dan Jasa	13.200.000,00	13.000.000,00	(200.000,00)	98,48	
1.02	1.02.0.00.0.00.01.0000	1.02.04.2.05		PENERBITAN STIKER PEMBINAAN PADA MAKANAN JAJANAN DAN SENTRA MAKANAN JAJANAN	7.943.000,00	7.943.000,00	0,00	100,00	
1.02	1.02.0.00.0.00.01.0000	1.02.04.2.05.0001		PENGENDALIAN DAN PENGAWASAN SERTA TINDAK LANJUT PENERBITAN STIKER PEMBINAAN PADA MAKANAN JAJANAN DAN SENTRA MAKANAN	7.943.000,00	7.943.000,00	0,00	100,00	
1.02	1.02.0.00.0.00.01.0000	1.02.04.2.05.0001	5.1	BELANJA OPERASI	7.943.000,00	7.943.000,00	0,00	100,00	
1.02	1.02.0.00.0.00.01.0000	1.02.04.2.05.0001	5.1.02	Belanja Barang dan Jasa	7.943.000,00	7.943.000,00	0,00	100,00	
1.02	1.02.0.00.0.00.01.0000	1.02.04.2.06		PEMERIKSAAN DAN TINDAK LANJUT HASIL PEMERIKSAAN POST MARKET PADA PRODUKSI DAN PRODUK MAKANAN MINUMAN INDUSTRI RUMAH	71.339.230,00	66.647.230,00	(4.692.000,00)	93,42	
1.02	1.02.0.00.0.00.01.0000	1.02.04.2.06.0001		PEMERIKSAAN POST MARKET PADA PRODUK MAKANAN-MINUMAN INDUSTRI RUMAH TANGGA YANG BEREDAR DAN PENGAWASAN SERTA TINDAK LANJUT PENGAWASAN	71.339.230,00	66.647.230,00	(4.692.000,00)	93,42	
1.02	1.02.0.00.0.00.01.0000	1.02.04.2.06.0001	5.1	BELANJA OPERASI	71.339.230,00	66.647.230,00	(4.692.000,00)	93,42	
1.02	1.02.0.00.0.00.01.0000	1.02.04.2.06.0001	5.1.02	Belanja Barang dan Jasa	71.339.230,00	66.647.230,00	(4.692.000,00)	93,42	
1.02	1.02.0.00.0.00.01.0000	1.2.05		PROGRAM PEMBERDAYAAN MASYARAKAT BIDANG KESEHATAN	532.136.000,00	512.490.000,00	(19.646.000,00)	96,30	
1.02	1.02.0.00.0.00.01.0000	1.02.05.2.01		ADVOKASI, PEMBERDAYAAN, KEMITRAAN, PENINGKATAN PERAN SERTA MASYARAKAT DAN LINTAS SEKTOR TINGKAT DAERAH KABUPATEN/KOTA	371.845.000,00	367.526.000,00	(4.319.000,00)	98,83	
1.02	1.02.0.00.0.00.01.0000	1.02.05.2.01.0001		PENINGKATAN UPAYA PROMOSI KESEHATAN, ADVOKASI, KEMITRAAN DAN PEMBERDAYAAN MASYARAKAT	371.845.000,00	367.526.000,00	(4.319.000,00)	98,83	
1.02	1.02.0.00.0.00.01.0000	1.02.05.2.01.0001	5.1	BELANJA OPERASI	371.845.000,00	367.526.000,00	(4.319.000,00)	98,83	
1.02	1.02.0.00.0.00.01.0000	1.02.05.2.01.0001	5.1.02	Belanja Barang dan Jasa	221.845.000,00	217.526.000,00	(4.319.000,00)	98,05	
1.02	1.02.0.00.0.00.01.0000	1.02.05.2.01.0001	5.1.05	Belanja Hibah	150.000.000,00	150.000.000,00	0,00	100,00	
1.02	1.02.0.00.0.00.01.0000	1.02.05.2.02		PELAKSANAAN SEHAT DALAM RANGKA PROMOTIF PREVENTIF TINGKAT DAERAH KABUPATEN/KOTA	31.960.000,00	31.740.000,00	(220.000,00)	99,31	
1.02	1.02.0.00.0.00.01.0000	1.02.05.2.02.0001		PENYELENGGARAAN PROMOSI KESEHATAN DAN GERAKAN HIDUP BERSIH DAN SEHAT	31.960.000,00	31.740.000,00	(220.000,00)	99,31	
1.02	1.02.0.00.0.00.01.0000	1.02.05.2.02.0001	5.1	BELANJA OPERASI	31.960.000,00	31.740.000,00	(220.000,00)	99,31	
1.02	1.02.0.00.0.00.01.0000	1.02.05.2.02.0001	5.1.02	Belanja Barang dan Jasa	31.960.000,00	31.740.000,00	(220.000,00)	99,31	
1.02	1.02.0.00.0.00.01.0000	1.02.05.2.03		PENGEMBANGAN DAN PELAKSANAAN UPAYA KESEHATAN BERSUMBER DAYA MASYARAKAT (UKBM) TINGKAT DAERAH KABUPATEN/KOTA	128.331.000,00	113.224.000,00	(15.107.000,00)	88,22	
1.02	1.02.0.00.0.00.01.0000	1.02.05.2.03.0001		BIMBINGAN TEKNIS DAN SUPERVISI PENGEMBANGAN DAN PELAKSANAAN UPAYA KESEHATAN BERSUMBER DAYA MASYARAKAT (UKBM)	128.331.000,00	113.224.000,00	(15.107.000,00)	88,22	
1.02	1.02.0.00.0.00.01.0000	1.02.05.2.03.0001	5.1	BELANJA OPERASI	128.331.000,00	113.224.000,00	(15.107.000,00)	88,22	
1.02	1.02.0.00.0.00.01.0000	1.02.05.2.03.0001	5.1.02	Belanja Barang dan Jasa	128.331.000,00	113.224.000,00	(15.107.000,00)	88,22	
				JUMLAH BELANJA	410.963.728.232,00	382.892.275.454,00	(28.071.452.778,00)	93,16	
				SURPLUS / (DEFISIT)	(240.826.716.412,00)	(219.977.114.201,00)	20.849.602.211,00	91,34	
				SISA LEBIH PEMBIAYAAN ANGGARAN (SILPA)	(240.826.716.412,00)	(219.977.114.201,00)	20.849.602.211,00	91,34	

PEMERINTAH KAB. KARANGANYAR

RINCIAN APBD MENURUT URUSAN PEMERINTAHAN DAERAH, ORGANISASI, PROGRAM, KEGIATAN, SUB KEGIATAN, KELOMPOK, DAN JENIS PENDAPATAN, BELANJA, DAN PEMBIAYAAN

TAHUN ANGGARAN 2025

Urusan Pemerintahan : URUSAN PEMERINTAHAN WAJIB YANG BERKAITAN DENGAN PELAYANAN DASAR
Bidang Urusan : URUSAN PEMERINTAHAN BIDANG PEKERJAAN UMUM DAN PENATAAN RUANG
Organisasi : Dinas Pekerjaan Umum dan Perumahan Rakyat

KODE REKENING				URAIAN	JUMLAH (Rp)		BERTAMBAH / (BERKURANG)		DASAR HUKUM
					ANGGARAN SETELAH PERUBAHAN	REALISASI	(Rp)	(%)	
	1.03.1.04.2.10.10.0000		4	PENDAPATAN DAERAH	169.500.000,00	3.666.242.334,00	3.496.742.334,00	2.162,97	
	1.03.1.04.2.10.10.0000		4.1	PENDAPATAN ASLI DAERAH (PAD)	169.500.000,00	3.666.242.334,00	3.496.742.334,00	2.162,97	
	1.03.1.04.2.10.10.0000		4.1.02	Retribusi Daerah	168.000.000,00	729.005.500,00	561.005.500,00	433,93	
	1.03.1.04.2.10.10.0000		4.1.04	Lain-lain PAD yang Sah	1.500.000,00	2.937.236.834,00	2.935.736.834,00	195.815,78	
				JUMLAH PENDAPATAN	169.500.000,00	3.666.242.334,00	3.496.742.334,00	2.162,97	
1.03	1.03.1.04.2.10.10.0000		5	BELANJA DAERAH	170.225.245.699,00	159.187.767.471,00	(11.037.478.228,00)	93,51	
1.03	1.03.1.04.2.10.10.0000	1.3.01		PROGRAM PENUNJANG URUSAN PEMERINTAHAN DAERAH KABUPATEN/KOTA	23.567.643.744,00	21.835.635.183,00	(1.732.008.561,00)	92,65	
1.03	1.03.1.04.2.10.10.0000	1.03.01.2.01		PERENCANAAN, PENGANGGARAN, DAN EVALUASI KINERJA PERANGKAT DAERAH	220.529.227,00	219.244.150,00	(1.285.077,00)	99,41	
1.03	1.03.1.04.2.10.10.0000	1.03.01.2.01.0001		PENYUSUNAN DOKUMEN PERENCANAAN PERANGKAT DAERAH	67.274.000,00	66.402.000,00	(872.000,00)	98,70	
1.03	1.03.1.04.2.10.10.0000	1.03.01.2.01.0001	5.1	BELANJA OPERASI	67.274.000,00	66.402.000,00	(872.000,00)	98,70	
1.03	1.03.1.04.2.10.10.0000	1.03.01.2.01.0001	5.1.02	Belanja Barang dan Jasa	67.274.000,00	66.402.000,00	(872.000,00)	98,70	
1.03	1.03.1.04.2.10.10.0000	1.03.01.2.01.0002		KOORDINASI DAN PENYUSUNAN DOKUMEN RKA-SKPD	13.946.950,00	13.731.950,00	(215.000,00)	98,45	
1.03	1.03.1.04.2.10.10.0000	1.03.01.2.01.0002	5.1	BELANJA OPERASI	13.946.950,00	13.731.950,00	(215.000,00)	98,45	
1.03	1.03.1.04.2.10.10.0000	1.03.01.2.01.0002	5.1.02	Belanja Barang dan Jasa	13.946.950,00	13.731.950,00	(215.000,00)	98,45	
1.03	1.03.1.04.2.10.10.0000	1.03.01.2.01.0003		KOORDINASI DAN PENYUSUNAN DOKUMEN PERUBAHAN RKA-SKPD	10.061.591,00	10.061.350,00	(241,00)	99,99	
1.03	1.03.1.04.2.10.10.0000	1.03.01.2.01.0003	5.1	BELANJA OPERASI	10.061.591,00	10.061.350,00	(241,00)	99,99	
1.03	1.03.1.04.2.10.10.0000	1.03.01.2.01.0003	5.1.02	Belanja Barang dan Jasa	10.061.591,00	10.061.350,00	(241,00)	99,99	
1.03	1.03.1.04.2.10.10.0000	1.03.01.2.01.0004		KOORDINASI DAN PENYUSUNAN DPA-SKPD	10.098.828,00	10.098.050,00	(778,00)	99,99	
1.03	1.03.1.04.2.10.10.0000	1.03.01.2.01.0004	5.1	BELANJA OPERASI	10.098.828,00	10.098.050,00	(778,00)	99,99	
1.03	1.03.1.04.2.10.10.0000	1.03.01.2.01.0004	5.1.02	Belanja Barang dan Jasa	10.098.828,00	10.098.050,00	(778,00)	99,99	
1.03	1.03.1.04.2.10.10.0000	1.03.01.2.01.0005		KOORDINASI DAN PENYUSUNAN PERUBAHAN DPA- SKPD	10.078.139,00	10.077.550,00	(589,00)	99,99	
1.03	1.03.1.04.2.10.10.0000	1.03.01.2.01.0005	5.1	BELANJA OPERASI	10.078.139,00	10.077.550,00	(589,00)	99,99	
1.03	1.03.1.04.2.10.10.0000	1.03.01.2.01.0005	5.1.02	Belanja Barang dan Jasa	10.078.139,00	10.077.550,00	(589,00)	99,99	
1.03	1.03.1.04.2.10.10.0000	1.03.01.2.01.0006		KOORDINASI DAN PENYUSUNAN LAPORAN CAPAIAN KINERJA DAN IKHTISAR REALISASI KINERJA SKPD	10.006.439,00	9.986.450,00	(19.989,00)	99,80	
1.03	1.03.1.04.2.10.10.0000	1.03.01.2.01.0006	5.1	BELANJA OPERASI	10.006.439,00	9.986.450,00	(19.989,00)	99,80	
1.03	1.03.1.04.2.10.10.0000	1.03.01.2.01.0006	5.1.02	Belanja Barang dan Jasa	10.006.439,00	9.986.450,00	(19.989,00)	99,80	
1.03	1.03.1.04.2.10.10.0000	1.03.01.2.01.0007		EVALUASI KINERJA PERANGKAT DAERAH	99.063.280,00	98.886.800,00	(176.480,00)	99,82	
1.03	1.03.1.04.2.10.10.0000	1.03.01.2.01.0007	5.1	BELANJA OPERASI	99.063.280,00	98.886.800,00	(176.480,00)	99,82	
1.03	1.03.1.04.2.10.10.0000	1.03.01.2.01.0007	5.1.02	Belanja Barang dan Jasa	99.063.280,00	98.886.800,00	(176.480,00)	99,82	
1.03	1.03.1.04.2.10.10.0000	1.03.01.2.02		ADMINISTRASI KEUANGAN PERANGKAT DAERAH	19.817.397.686,00	18.380.299.050,00	(1.437.098.636,00)	92,74	
1.03	1.03.1.04.2.10.10.0000	1.03.01.2.02.0001		PENYEDIAAN GAJI DAN TUNJANGAN ASN	19.766.330.732,00	18.331.373.400,00	(1.434.957.332,00)	92,74	
1.03	1.03.1.04.2.10.10.0000	1.03.01.2.02.0001	5.1	BELANJA OPERASI	19.766.330.732,00	18.331.373.400,00	(1.434.957.332,00)	92,74	
1.03	1.03.1.04.2.10.10.0000	1.03.01.2.02.0001	5.1.01	Belanja Pegawai	19.766.330.732,00	18.331.373.400,00	(1.434.957.332,00)	92,74	
1.03	1.03.1.04.2.10.10.0000	1.03.01.2.02.0003		PELAKSANAAN PENATAUSAHAAN DAN PENGUJIAN/VERIFIKASI KEUANGAN SKPD	10.064.754,00	9.948.750,00	(116.004,00)	98,84	
1.03	1.03.1.04.2.10.10.0000	1.03.01.2.02.0003	5.1	BELANJA OPERASI	10.064.754,00	9.948.750,00	(116.004,00)	98,84	
1.03	1.03.1.04.2.10.10.0000	1.03.01.2.02.0003	5.1.02	Belanja Barang dan Jasa	10.064.754,00	9.948.750,00	(116.004,00)	98,84	
1.03	1.03.1.04.2.10.10.0000	1.03.01.2.02.0004		KOORDINASI DAN PELAKSANAAN AKUNTANSI SKPD	10.970.400,00	10.816.300,00	(154.100,00)	98,59	
1.03	1.03.1.04.2.10.10.0000	1.03.01.2.02.0004	5.1	BELANJA OPERASI	10.970.400,00	10.816.300,00	(154.100,00)	98,59	
1.03	1.03.1.04.2.10.10.0000	1.03.01.2.02.0004	5.1.02	Belanja Barang dan Jasa	10.970.400,00	10.816.300,00	(154.100,00)	98,59	

KODE REKENING				URAIAN	JUMLAH (Rp)		BERTAMBAH / (BERKURANG)		DASAR HUKUM
					ANGGARAN SETELAH PERUBAHAN	REALISASI	(Rp)	(%)	
1.03	1.03.1.04.2.10.10.0000	1.03.01.2.02.0005		KOORDINASI DAN PENYUSUNAN LAPORAN KEUANGAN AKHIR TAHUN SKPD	10.010.600,00	9.460.600,00	(550.000,00)	94,50	
1.03	1.03.1.04.2.10.10.0000	1.03.01.2.02.0005	5.1	BELANJA OPERASI	10.010.600,00	9.460.600,00	(550.000,00)	94,50	
1.03	1.03.1.04.2.10.10.0000	1.03.01.2.02.0005	5.1.02	Belanja Barang dan Jasa	10.010.600,00	9.460.600,00	(550.000,00)	94,50	
1.03	1.03.1.04.2.10.10.0000	1.03.01.2.02.0006		PENGELOLAAN DAN PENYIAPAN BAHAN TANGGAPAN PEMERIKSAAN	10.010.600,00	8.712.500,00	(1.298.100,00)	87,03	
1.03	1.03.1.04.2.10.10.0000	1.03.01.2.02.0006	5.1	BELANJA OPERASI	10.010.600,00	8.712.500,00	(1.298.100,00)	87,03	
1.03	1.03.1.04.2.10.10.0000	1.03.01.2.02.0006	5.1.02	Belanja Barang dan Jasa	10.010.600,00	8.712.500,00	(1.298.100,00)	87,03	
1.03	1.03.1.04.2.10.10.0000	1.03.01.2.02.0007		KOORDINASI DAN PENYUSUNAN LAPORAN KEUANGAN BULANAN/ TRIWULANAN/ SEMESTERAN SKPD	10.010.600,00	9.987.500,00	(23.100,00)	99,76	
1.03	1.03.1.04.2.10.10.0000	1.03.01.2.02.0007	5.1	BELANJA OPERASI	10.010.600,00	9.987.500,00	(23.100,00)	99,76	
1.03	1.03.1.04.2.10.10.0000	1.03.01.2.02.0007	5.1.02	Belanja Barang dan Jasa	10.010.600,00	9.987.500,00	(23.100,00)	99,76	
1.03	1.03.1.04.2.10.10.0000	1.03.01.2.03		ADMINISTRASI BARANG MILIK DAERAH PADA PERANGKAT DAERAH	94.739.200,00	94.438.200,00	(301.000,00)	99,68	
1.03	1.03.1.04.2.10.10.0000	1.03.01.2.03.0006		PENATAUSAHAAN BARANG MILIK DAERAH PADA SKPD	94.739.200,00	94.438.200,00	(301.000,00)	99,68	
1.03	1.03.1.04.2.10.10.0000	1.03.01.2.03.0006	5.1	BELANJA OPERASI	94.739.200,00	94.438.200,00	(301.000,00)	99,68	
1.03	1.03.1.04.2.10.10.0000	1.03.01.2.03.0006	5.1.02	Belanja Barang dan Jasa	94.739.200,00	94.438.200,00	(301.000,00)	99,68	
1.03	1.03.1.04.2.10.10.0000	1.03.01.2.05		ADMINISTRASI KEPEGAWAIAN PERANGKAT DAERAH	20.076.000,00	19.826.000,00	(250.000,00)	98,75	
1.03	1.03.1.04.2.10.10.0000	1.03.01.2.05.0003		PENDATAAN DAN PENGOLAHAN ADMINISTRASI KEPEGAWAIAN	10.501.400,00	10.461.400,00	(40.000,00)	99,61	
1.03	1.03.1.04.2.10.10.0000	1.03.01.2.05.0003	5.1	BELANJA OPERASI	10.501.400,00	10.461.400,00	(40.000,00)	99,61	
1.03	1.03.1.04.2.10.10.0000	1.03.01.2.05.0003	5.1.02	Belanja Barang dan Jasa	10.501.400,00	10.461.400,00	(40.000,00)	99,61	
1.03	1.03.1.04.2.10.10.0000	1.03.01.2.05.0005		MONITORING, EVALUASI, DAN PENILAIAN KINERJA PEGAWAI	9.574.600,00	9.364.600,00	(210.000,00)	97,80	
1.03	1.03.1.04.2.10.10.0000	1.03.01.2.05.0005	5.1	BELANJA OPERASI	9.574.600,00	9.364.600,00	(210.000,00)	97,80	
1.03	1.03.1.04.2.10.10.0000	1.03.01.2.05.0005	5.1.02	Belanja Barang dan Jasa	9.574.600,00	9.364.600,00	(210.000,00)	97,80	
1.03	1.03.1.04.2.10.10.0000	1.03.01.2.06		ADMINISTRASI UMUM PERANGKAT DAERAH	783.404.214,00	736.387.326,00	(47.016.888,00)	93,99	
1.03	1.03.1.04.2.10.10.0000	1.03.01.2.06.0001		PENYEDIAAN KOMPONEN INSTALASI LISTRIK/PENERANGAN BANGUNAN KANTOR	49.987.800,00	49.987.800,00	0,00	100,00	
1.03	1.03.1.04.2.10.10.0000	1.03.01.2.06.0001	5.1	BELANJA OPERASI	49.987.800,00	49.987.800,00	0,00	100,00	
1.03	1.03.1.04.2.10.10.0000	1.03.01.2.06.0001	5.1.02	Belanja Barang dan Jasa	49.987.800,00	49.987.800,00	0,00	100,00	
1.03	1.03.1.04.2.10.10.0000	1.03.01.2.06.0002		PENYEDIAAN PERALATAN DAN PERLENGKAPAN KANTOR	56.753.735,00	55.838.400,00	(915.335,00)	98,38	
1.03	1.03.1.04.2.10.10.0000	1.03.01.2.06.0002	5.1	BELANJA OPERASI	32.753.735,00	32.747.400,00	(6.335,00)	99,98	
1.03	1.03.1.04.2.10.10.0000	1.03.01.2.06.0002	5.1.02	Belanja Barang dan Jasa	32.753.735,00	32.747.400,00	(6.335,00)	99,98	
1.03	1.03.1.04.2.10.10.0000	1.03.01.2.06.0002	5.2	BELANJA MODAL	24.000.000,00	23.091.000,00	(909.000,00)	96,21	
1.03	1.03.1.04.2.10.10.0000	1.03.01.2.06.0002	5.2.02	Belanja Modal Peralatan dan Mesin	24.000.000,00	23.091.000,00	(909.000,00)	96,21	
1.03	1.03.1.04.2.10.10.0000	1.03.01.2.06.0003		PENYEDIAAN PERALATAN RUMAH TANGGA	6.645.145,00	6.637.000,00	(8.145,00)	99,87	
1.03	1.03.1.04.2.10.10.0000	1.03.01.2.06.0003	5.1	BELANJA OPERASI	6.645.145,00	6.637.000,00	(8.145,00)	99,87	
1.03	1.03.1.04.2.10.10.0000	1.03.01.2.06.0003	5.1.02	Belanja Barang dan Jasa	6.645.145,00	6.637.000,00	(8.145,00)	99,87	
1.03	1.03.1.04.2.10.10.0000	1.03.01.2.06.0005		PENYEDIAAN BARANG CETAKAN DAN PENGGANDAAN	76.770.000,00	76.620.000,00	(150.000,00)	99,80	
1.03	1.03.1.04.2.10.10.0000	1.03.01.2.06.0005	5.1	BELANJA OPERASI	76.770.000,00	76.620.000,00	(150.000,00)	99,80	
1.03	1.03.1.04.2.10.10.0000	1.03.01.2.06.0005	5.1.02	Belanja Barang dan Jasa	76.770.000,00	76.620.000,00	(150.000,00)	99,80	
1.03	1.03.1.04.2.10.10.0000	1.03.01.2.06.0009		PENYELENGGARAAN RAPAT KOORDINASI DAN KONSULTASI SKPD	593.247.534,00	547.304.126,00	(45.943.408,00)	92,25	
1.03	1.03.1.04.2.10.10.0000	1.03.01.2.06.0009	5.1	BELANJA OPERASI	593.247.534,00	547.304.126,00	(45.943.408,00)	92,25	
1.03	1.03.1.04.2.10.10.0000	1.03.01.2.06.0009	5.1.02	Belanja Barang dan Jasa	593.247.534,00	547.304.126,00	(45.943.408,00)	92,25	
1.03	1.03.1.04.2.10.10.0000	1.03.01.2.07		PENGADAAN BARANG MILIK DAERAH PENUNJANG URUSAN PEMERINTAH DAERAH	857.195.000,00	751.895.400,00	(105.299.600,00)	87,71	
1.03	1.03.1.04.2.10.10.0000	1.03.01.2.07.0006		PENGADAAN PERALATAN DAN MESIN LAINNYA	857.195.000,00	751.895.400,00	(105.299.600,00)	87,71	
1.03	1.03.1.04.2.10.10.0000	1.03.01.2.07.0006	5.1	BELANJA OPERASI	2.000.000,00	0,00	(2.000.000,00)	0,00	
1.03	1.03.1.04.2.10.10.0000	1.03.01.2.07.0006	5.1.02	Belanja Barang dan Jasa	2.000.000,00	0,00	(2.000.000,00)	0,00	
1.03	1.03.1.04.2.10.10.0000	1.03.01.2.07.0006	5.2	BELANJA MODAL	855.195.000,00	751.895.400,00	(103.299.600,00)	87,92	
1.03	1.03.1.04.2.10.10.0000	1.03.01.2.07.0006	5.2.02	Belanja Modal Peralatan dan Mesin	855.195.000,00	751.895.400,00	(103.299.600,00)	87,92	
1.03	1.03.1.04.2.10.10.0000	1.03.01.2.08		PENYEDIAAN JASA PENUNJANG URUSAN PEMERINTAHAN DAERAH	886.158.717,00	795.678.254,00	(90.480.463,00)	89,78	
1.03	1.03.1.04.2.10.10.0000	1.03.01.2.08.0001		PENYEDIAAN JASA SURAT MENYURAT	9.498.150,00	9.329.250,00	(168.900,00)	98,22	
1.03	1.03.1.04.2.10.10.0000	1.03.01.2.08.0001	5.1	BELANJA OPERASI	9.498.150,00	9.329.250,00	(168.900,00)	98,22	
1.03	1.03.1.04.2.10.10.0000	1.03.01.2.08.0001	5.1.02	Belanja Barang dan Jasa	9.498.150,00	9.329.250,00	(168.900,00)	98,22	
1.03	1.03.1.04.2.10.10.0000	1.03.01.2.08.0002		PENYEDIAAN JASA KOMUNIKASI, SUMBER DAYA AIR DAN LISTRIK	274.200.000,00	228.540.404,00	(45.659.596,00)	83,34	
1.03	1.03.1.04.2.10.10.0000	1.03.01.2.08.0002	5.1	BELANJA OPERASI	274.200.000,00	228.540.404,00	(45.659.596,00)	83,34	
1.03	1.03.1.04.2.10.10.0000	1.03.01.2.08.0002	5.1.02	Belanja Barang dan Jasa	274.200.000,00	228.540.404,00	(45.659.596,00)	83,34	
1.03	1.03.1.04.2.10.10.0000	1.03.01.2.08.0004		PENYEDIAAN JASA PELAYANAN UMUM KANTOR	602.460.567,00	557.808.600,00	(44.651.967,00)	92,58	

KODE REKENING				URAIAN	JUMLAH (Rp)		BERTAMBAH / (BERKURANG)		DASAR HUKUM
					ANGGARAN SETELAH PERUBAHAN	REALISASI	(Rp)	(%)	
1.03	1.03.1.04.2.10.10.0000	1.03.01.2.08.0004	5.1	BELANJA OPERASI	602.460.567,00	557.808.600,00	(44.651.967,00)	92,58	
1.03	1.03.1.04.2.10.10.0000	1.03.01.2.08.0004	5.1.02	Belanja Barang dan Jasa	602.460.567,00	557.808.600,00	(44.651.967,00)	92,58	
1.03	1.03.1.04.2.10.10.0000	1.03.01.2.09		PEMELIHARAAN BARANG MILIK DAERAH PENUNJANG URUSAN PEMERINTAHAN DAERAH	888.143.700,00	837.866.803,00	(50.276.897,00)	94,33	
1.03	1.03.1.04.2.10.10.0000	1.03.01.2.09.0002		PENYEDIAAN JASA PEMELIHARAAN, BIAYA PEMELIHARAAN, PAJAK DAN PERIZINAN KENDARAAN DINAS OPERASIONAL ATAU LAPANGAN	294.498.000,00	256.574.353,00	(37.923.647,00)	87,12	
1.03	1.03.1.04.2.10.10.0000	1.03.01.2.09.0002	5.1	BELANJA OPERASI	294.498.000,00	256.574.353,00	(37.923.647,00)	87,12	
1.03	1.03.1.04.2.10.10.0000	1.03.01.2.09.0002	5.1.02	Belanja Barang dan Jasa	294.498.000,00	256.574.353,00	(37.923.647,00)	87,12	
1.03	1.03.1.04.2.10.10.0000	1.03.01.2.09.0003		PENYEDIAAN JASA PEMELIHARAAN, BIAYA PEMELIHARAAN DAN PERIZINAN ALAT BESAR	365.440.200,00	354.099.450,00	(11.340.750,00)	96,89	
1.03	1.03.1.04.2.10.10.0000	1.03.01.2.09.0003	5.1	BELANJA OPERASI	362.940.200,00	352.099.450,00	(10.840.750,00)	97,01	
1.03	1.03.1.04.2.10.10.0000	1.03.01.2.09.0003	5.1.02	Belanja Barang dan Jasa	362.940.200,00	352.099.450,00	(10.840.750,00)	97,01	
1.03	1.03.1.04.2.10.10.0000	1.03.01.2.09.0003	5.2	BELANJA MODAL	2.500.000,00	2.000.000,00	(500.000,00)	80,00	
1.03	1.03.1.04.2.10.10.0000	1.03.01.2.09.0003	5.2.02	Belanja Modal Peralatan dan Mesin	2.500.000,00	2.000.000,00	(500.000,00)	80,00	
1.03	1.03.1.04.2.10.10.0000	1.03.01.2.09.0005		PEMELIHARAAN MEBEL	9.975.000,00	9.965.000,00	(10.000,00)	99,89	
1.03	1.03.1.04.2.10.10.0000	1.03.01.2.09.0005	5.1	BELANJA OPERASI	9.975.000,00	9.965.000,00	(10.000,00)	99,89	
1.03	1.03.1.04.2.10.10.0000	1.03.01.2.09.0005	5.1.02	Belanja Barang dan Jasa	9.975.000,00	9.965.000,00	(10.000,00)	99,89	
1.03	1.03.1.04.2.10.10.0000	1.03.01.2.09.0007		PEMELIHARAAN ASET TETAP LAINNYA	39.178.000,00	39.178.000,00	0,00	100,00	
1.03	1.03.1.04.2.10.10.0000	1.03.01.2.09.0007	5.1	BELANJA OPERASI	39.178.000,00	39.178.000,00	0,00	100,00	
1.03	1.03.1.04.2.10.10.0000	1.03.01.2.09.0007	5.1.02	Belanja Barang dan Jasa	39.178.000,00	39.178.000,00	0,00	100,00	
1.03	1.03.1.04.2.10.10.0000	1.03.01.2.09.0009		PEMELIHARAAN/REHABILITASI GEDUNG KANTOR DAN BANGUNAN LAINNYA	179.052.500,00	178.050.000,00	(1.002.500,00)	99,44	
1.03	1.03.1.04.2.10.10.0000	1.03.01.2.09.0009	5.1	BELANJA OPERASI	179.052.500,00	178.050.000,00	(1.002.500,00)	99,44	
1.03	1.03.1.04.2.10.10.0000	1.03.01.2.09.0009	5.1.02	Belanja Barang dan Jasa	179.052.500,00	178.050.000,00	(1.002.500,00)	99,44	
1.03	1.03.1.04.2.10.10.0000	1.3.02		PROGRAM PENGELOLAAN SUMBER DAYA AIR (SDA)	7.016.278.220,00	6.165.689.933,00	(850.588.287,00)	87,87	
1.03	1.03.1.04.2.10.10.0000	1.03.02.2.01		PENGELOLAAN SDA DAN BANGUNAN PENGAMAN PANTAI PADA WILAYAH SUNGAI (WS) DALAM 1 (SATU) DAERAH KABUPATEN/KOTA	500.000.000,00	497.964.000,00	(2.036.000,00)	99,59	
1.03	1.03.1.04.2.10.10.0000	1.03.02.2.01.0118		PENYUSUNAN POLA DAN RENCANA PENGELOLAAN SDA WS KEWENANGAN KABUPATEN/KOTA	500.000.000,00	497.964.000,00	(2.036.000,00)	99,59	
1.03	1.03.1.04.2.10.10.0000	1.03.02.2.01.0118	5.1	BELANJA OPERASI	500.000.000,00	497.964.000,00	(2.036.000,00)	99,59	
1.03	1.03.1.04.2.10.10.0000	1.03.02.2.01.0118	5.1.02	Belanja Barang dan Jasa	500.000.000,00	497.964.000,00	(2.036.000,00)	99,59	
1.03	1.03.1.04.2.10.10.0000	1.03.02.2.02		PENGEMBANGAN DAN PENGELOLAAN SISTEM IRIGASI PRIMER DAN SEKUNDER PADA DAERAH IRIGASI YANG LUASNYA DI BAWAH 1000 HA DALAM 1 (SATU) DAERAH KABUPATEN/KOTA	6.516.278.220,00	5.667.725.933,00	(848.552.287,00)	86,97	
1.03	1.03.1.04.2.10.10.0000	1.03.02.2.02.0002		PEMBANGUNAN JARINGAN IRIGASI PERMUKAAN	2.301.516.995,00	2.215.129.745,00	(86.387.250,00)	96,24	
1.03	1.03.1.04.2.10.10.0000	1.03.02.2.02.0002	5.1	BELANJA OPERASI	2.301.516.995,00	2.215.129.745,00	(86.387.250,00)	96,24	
1.03	1.03.1.04.2.10.10.0000	1.03.02.2.02.0002	5.1.02	Belanja Barang dan Jasa	2.301.516.995,00	2.215.129.745,00	(86.387.250,00)	96,24	
1.03	1.03.1.04.2.10.10.0000	1.03.02.2.02.0014		REHABILITASI JARINGAN IRIGASI PERMUKAAN	2.572.000.000,00	1.869.044.838,00	(702.955.162,00)	72,66	
1.03	1.03.1.04.2.10.10.0000	1.03.02.2.02.0014	5.1	BELANJA OPERASI	2.572.000.000,00	1.869.044.838,00	(702.955.162,00)	72,66	
1.03	1.03.1.04.2.10.10.0000	1.03.02.2.02.0014	5.1.02	Belanja Barang dan Jasa	2.572.000.000,00	1.869.044.838,00	(702.955.162,00)	72,66	
1.03	1.03.1.04.2.10.10.0000	1.03.02.2.02.0021		OPERASI DAN PEMELIHARAAN JARINGAN IRIGASI PERMUKAAN	1.642.761.225,00	1.583.551.350,00	(59.209.875,00)	96,39	
1.03	1.03.1.04.2.10.10.0000	1.03.02.2.02.0021	5.1	BELANJA OPERASI	1.642.761.225,00	1.583.551.350,00	(59.209.875,00)	96,39	
1.03	1.03.1.04.2.10.10.0000	1.03.02.2.02.0021	5.1.02	Belanja Barang dan Jasa	1.642.761.225,00	1.583.551.350,00	(59.209.875,00)	96,39	
1.03	1.03.1.04.2.10.10.0000	1.3.03		PROGRAM PENGELOLAAN DAN PENGEMBANGAN SISTEM PENYEDIAAN AIR MINUM	2.463.100.000,00	2.404.912.300,00	(58.187.700,00)	97,63	
1.03	1.03.1.04.2.10.10.0000	1.03.03.2.01		PENGELOLAAN DAN PENGEMBANGAN SISTEM PENYEDIAAN AIR MINUM (SPAM) DI DAERAH KABUPATEN/KOTA	2.463.100.000,00	2.404.912.300,00	(58.187.700,00)	97,63	
1.03	1.03.1.04.2.10.10.0000	1.03.03.2.01.0025		PENYUSUNAN RENCANA, KEBIJAKAN, STRATEGI DAN TEKNIS SISTEM PENYEDIAAN AIR MINUM (SPAM)	595.100.000,00	549.655.300,00	(45.444.700,00)	92,36	
1.03	1.03.1.04.2.10.10.0000	1.03.03.2.01.0025	5.1	BELANJA OPERASI	595.100.000,00	549.655.300,00	(45.444.700,00)	92,36	
1.03	1.03.1.04.2.10.10.0000	1.03.03.2.01.0025	5.1.02	Belanja Barang dan Jasa	595.100.000,00	549.655.300,00	(45.444.700,00)	92,36	
1.03	1.03.1.04.2.10.10.0000	1.03.03.2.01.0026		PENINGKATAN SISTEM PENYEDIAAN AIR MINUM (SPAM) JARINGAN PERPIPAAN	1.868.000.000,00	1.855.257.000,00	(12.743.000,00)	99,31	
1.03	1.03.1.04.2.10.10.0000	1.03.03.2.01.0026	5.1	BELANJA OPERASI	1.868.000.000,00	1.855.257.000,00	(12.743.000,00)	99,31	
1.03	1.03.1.04.2.10.10.0000	1.03.03.2.01.0026	5.1.02	Belanja Barang dan Jasa	1.868.000.000,00	1.855.257.000,00	(12.743.000,00)	99,31	
1.03	1.03.1.04.2.10.10.0000	1.3.05		PROGRAM PENGELOLAAN DAN PENGEMBANGAN SISTEM AIR LIMBAH	1.067.100.000,00	1.048.765.573,00	(18.334.427,00)	98,28	
1.03	1.03.1.04.2.10.10.0000	1.03.05.2.01		PENGELOLAAN DAN PENGEMBANGAN SISTEM AIR LIMBAH DOMESTIK DALAM DAERAH KABUPATEN/KOTA	1.067.100.000,00	1.048.765.573,00	(18.334.427,00)	98,28	
1.03	1.03.1.04.2.10.10.0000	1.03.05.2.01.0022		PEMBANGUNAN SISTEM PENGELOLAAN AIR LIMBAH DOMESTIK (SPALD) TERPUSAT SKALA PERMUKIMAN	342.250.000,00	338.542.000,00	(3.708.000,00)	98,91	
1.03	1.03.1.04.2.10.10.0000	1.03.05.2.01.0022	5.1	BELANJA OPERASI	342.250.000,00	338.542.000,00	(3.708.000,00)	98,91	
1.03	1.03.1.04.2.10.10.0000	1.03.05.2.01.0022	5.1.02	Belanja Barang dan Jasa	342.250.000,00	338.542.000,00	(3.708.000,00)	98,91	
1.03	1.03.1.04.2.10.10.0000	1.03.05.2.01.0033		PENYEDIAAN JASA PENYEDOTAN LUMPUR TINJA	135.293.787,00	135.216.125,00	(77.662,00)	99,94	
1.03	1.03.1.04.2.10.10.0000	1.03.05.2.01.0033	5.1	BELANJA OPERASI	135.293.787,00	135.216.125,00	(77.662,00)	99,94	
1.03	1.03.1.04.2.10.10.0000	1.03.05.2.01.0033	5.1.02	Belanja Barang dan Jasa	135.293.787,00	135.216.125,00	(77.662,00)	99,94	

KODE REKENING				URAIAN	JUMLAH (Rp)		BERTAMBAH / (BERKURANG)		DASAR HUKUM
					ANGGARAN SETELAH PERUBAHAN	REALISASI	(Rp)	(%)	
1.03	1.03.1.04.2.10.10.0000	1.03.05.2.01.0038		OPERASI DAN PEMELIHARAAN SISTEM PENGELOLAAN AIR LIMBAH DOMESTIK (SPALD)	313.306.213,00	306.094.548,00	(7.211.665,00)	97,69	
1.03	1.03.1.04.2.10.10.0000	1.03.05.2.01.0038	5.1	BELANJA OPERASI	313.306.213,00	306.094.548,00	(7.211.665,00)	97,69	
1.03	1.03.1.04.2.10.10.0000	1.03.05.2.01.0038	5.1.02	Belanja Barang dan Jasa	313.306.213,00	306.094.548,00	(7.211.665,00)	97,69	
1.03	1.03.1.04.2.10.10.0000	1.03.05.2.01.0041		PENYUSUNAN RENCANA, KEBIJAKAN, STRATEGI DAN TEKNIS SISTEM PENGELOLAAN AIR LIMBAH DOMESTIK (SPALD)	276.250.000,00	268.912.900,00	(7.337.100,00)	97,34	
1.03	1.03.1.04.2.10.10.0000	1.03.05.2.01.0041	5.1	BELANJA OPERASI	276.250.000,00	268.912.900,00	(7.337.100,00)	97,34	
1.03	1.03.1.04.2.10.10.0000	1.03.05.2.01.0041	5.1.02	Belanja Barang dan Jasa	276.250.000,00	268.912.900,00	(7.337.100,00)	97,34	
1.03	1.03.1.04.2.10.10.0000	1.3.06		PROGRAM PENGELOLAAN DAN PENGEMBANGAN SISTEM DRAINASE	1.899.000.000,00	1.765.881.300,00	(133.118.700,00)	92,99	
1.03	1.03.1.04.2.10.10.0000	1.03.06.2.01		PENGELOLAAN DAN PENGEMBANGAN SISTEM DRAINASE YANG TERHUBUNG LANGSUNG DENGAN SUNGAI DALAM DAERAH KABUPATEN/KOTA	1.899.000.000,00	1.765.881.300,00	(133.118.700,00)	92,99	
1.03	1.03.1.04.2.10.10.0000	1.03.06.2.01.0024		PENINGKATAN SISTEM DRAINASE PERKOTAAN	1.249.000.000,00	1.116.840.000,00	(132.160.000,00)	89,41	
1.03	1.03.1.04.2.10.10.0000	1.03.06.2.01.0024	5.1	BELANJA OPERASI	72.000.000,00	69.487.000,00	(2.513.000,00)	96,50	
1.03	1.03.1.04.2.10.10.0000	1.03.06.2.01.0024	5.1.02	Belanja Barang dan Jasa	72.000.000,00	69.487.000,00	(2.513.000,00)	96,50	
1.03	1.03.1.04.2.10.10.0000	1.03.06.2.01.0024	5.2	BELANJA MODAL	1.177.000.000,00	1.047.353.000,00	(129.647.000,00)	88,98	
1.03	1.03.1.04.2.10.10.0000	1.03.06.2.01.0024	5.2.04	Belanja Modal Jalan, Jaringan, dan Irigasi	1.177.000.000,00	1.047.353.000,00	(129.647.000,00)	88,98	
1.03	1.03.1.04.2.10.10.0000	1.03.06.2.01.0031		OPERASI DAN PEMELIHARAAN SISTEM DRAINASE PERKOTAAN	650.000.000,00	649.041.300,00	(958.700,00)	99,85	
1.03	1.03.1.04.2.10.10.0000	1.03.06.2.01.0031	5.1	BELANJA OPERASI	10.000.000,00	9.999.100,00	(900,00)	99,99	
1.03	1.03.1.04.2.10.10.0000	1.03.06.2.01.0031	5.1.02	Belanja Barang dan Jasa	10.000.000,00	9.999.100,00	(900,00)	99,99	
1.03	1.03.1.04.2.10.10.0000	1.03.06.2.01.0031	5.2	BELANJA MODAL	640.000.000,00	639.042.200,00	(957.800,00)	99,85	
1.03	1.03.1.04.2.10.10.0000	1.03.06.2.01.0031	5.2.04	Belanja Modal Jalan, Jaringan, dan Irigasi	640.000.000,00	639.042.200,00	(957.800,00)	99,85	
1.03	1.03.1.04.2.10.10.0000	1.3.08		PROGRAM PENATAAN BANGUNAN GEDUNG	7.968.847.000,00	7.114.705.819,00	(854.141.181,00)	89,28	
1.03	1.03.1.04.2.10.10.0000	1.03.08.2.01		PENYELENGGARAAN BANGUNAN GEDUNG DI WILAYAH DAERAH KABUPATEN/KOTA, PEMBERIAN IZIN MENDIRIKAN BANGUNAN (IMB) DAN SERTIFIKAT LAIK FUNGSI BANGUNAN GEDUNG	7.968.847.000,00	7.114.705.819,00	(854.141.181,00)	89,28	
1.03	1.03.1.04.2.10.10.0000	1.03.08.2.01.0017		PENGUBAHSUAIAN BANGUNAN GEDUNG UNTUK KEPENTINGAN STRATEGIS DAERAH KABUPATEN/KOTA	7.731.847.000,00	6.878.206.919,00	(853.640.081,00)	88,95	
1.03	1.03.1.04.2.10.10.0000	1.03.08.2.01.0017	5.1	BELANJA OPERASI	2.895.180.000,00	2.386.932.304,00	(508.247.696,00)	82,44	
1.03	1.03.1.04.2.10.10.0000	1.03.08.2.01.0017	5.1.02	Belanja Barang dan Jasa	2.895.180.000,00	2.386.932.304,00	(508.247.696,00)	82,44	
1.03	1.03.1.04.2.10.10.0000	1.03.08.2.01.0017	5.2	BELANJA MODAL	4.836.667.000,00	4.491.274.615,00	(345.392.385,00)	92,85	
1.03	1.03.1.04.2.10.10.0000	1.03.08.2.01.0017	5.2.03	Belanja Modal Gedung dan Bangunan	4.836.667.000,00	4.491.274.615,00	(345.392.385,00)	92,85	
1.03	1.03.1.04.2.10.10.0000	1.03.08.2.01.0023		PENYELENGGARAAN PENERBITAN PERSETUJUAN BANGUNAN GEDUNG (PBG), SERTIFIKAT LAIK FUNGSI (SLF), SURAT BUKTI KEPEMILIKAN BANGUNAN GEDUNG (SBKBG), RENCANA TEKNIS PEMBONGKARAN BANGUNAN GEDUNG (RTB), TIM PROFESI AHLI (TPA), TIM PENILAI TEKNIS (TPT), PENILIK, DAN PENDATAAN BANGUNAN GEDUNG MELALUI SIMBG	237.000.000,00	236.498.900,00	(501.100,00)	99,78	
1.03	1.03.1.04.2.10.10.0000	1.03.08.2.01.0023	5.1	BELANJA OPERASI	237.000.000,00	236.498.900,00	(501.100,00)	99,78	
1.03	1.03.1.04.2.10.10.0000	1.03.08.2.01.0023	5.1.02	Belanja Barang dan Jasa	237.000.000,00	236.498.900,00	(501.100,00)	99,78	
1.03	1.03.1.04.2.10.10.0000	1.3.10		PROGRAM PENYELENGGARAAN JALAN	124.180.444.735,00	116.899.777.431,00	(7.280.667.304,00)	94,13	
1.03	1.03.1.04.2.10.10.0000	1.03.10.2.01		PENYELENGGARAAN JALAN KABUPATEN/KOTA	124.180.444.735,00	116.899.777.431,00	(7.280.667.304,00)	94,13	
1.03	1.03.1.04.2.10.10.0000	1.03.10.2.01.0028		PENGELOLAAN LEGER JALAN	100.000.000,00	99.680.000,00	(320.000,00)	99,68	
1.03	1.03.1.04.2.10.10.0000	1.03.10.2.01.0028	5.1	BELANJA OPERASI	100.000.000,00	99.680.000,00	(320.000,00)	99,68	
1.03	1.03.1.04.2.10.10.0000	1.03.10.2.01.0028	5.1.02	Belanja Barang dan Jasa	100.000.000,00	99.680.000,00	(320.000,00)	99,68	
1.03	1.03.1.04.2.10.10.0000	1.03.10.2.01.0029		PENYUSUNAN RENCANA, KEBIJAKAN, STRATEGI DAN TEKNIS PENGEMBANGAN JARINGAN JALAN SERTA PERENCANAAN TEKNIS PENYELENGGARAAN JALAN DAN JEMBATAN	1.088.246.500,00	1.030.333.750,00	(57.912.750,00)	94,67	
1.03	1.03.1.04.2.10.10.0000	1.03.10.2.01.0029	5.1	BELANJA OPERASI	1.053.246.500,00	998.781.750,00	(54.464.750,00)	94,82	
1.03	1.03.1.04.2.10.10.0000	1.03.10.2.01.0029	5.1.02	Belanja Barang dan Jasa	1.053.246.500,00	998.781.750,00	(54.464.750,00)	94,82	
1.03	1.03.1.04.2.10.10.0000	1.03.10.2.01.0029	5.2	BELANJA MODAL	35.000.000,00	31.552.000,00	(3.448.000,00)	90,14	
1.03	1.03.1.04.2.10.10.0000	1.03.10.2.01.0029	5.2.02	Belanja Modal Peralatan dan Mesin	35.000.000,00	31.552.000,00	(3.448.000,00)	90,14	
1.03	1.03.1.04.2.10.10.0000	1.03.10.2.01.0032		PEMBANGUNAN JALAN	2.810.000.000,00	2.350.842.400,00	(459.157.600,00)	83,65	
1.03	1.03.1.04.2.10.10.0000	1.03.10.2.01.0032	5.1	BELANJA OPERASI	2.411.000.000,00	2.158.016.000,00	(252.984.000,00)	89,50	
1.03	1.03.1.04.2.10.10.0000	1.03.10.2.01.0032	5.1.02	Belanja Barang dan Jasa	2.411.000.000,00	2.158.016.000,00	(252.984.000,00)	89,50	
1.03	1.03.1.04.2.10.10.0000	1.03.10.2.01.0032	5.2	BELANJA MODAL	399.000.000,00	192.826.400,00	(206.173.600,00)	48,32	
1.03	1.03.1.04.2.10.10.0000	1.03.10.2.01.0032	5.2.04	Belanja Modal Jalan, Jaringan, dan Irigasi	399.000.000,00	192.826.400,00	(206.173.600,00)	48,32	
1.03	1.03.1.04.2.10.10.0000	1.03.10.2.01.0034		PEMELIHARAAN BERKALA JALAN	2.075.000.000,00	2.061.551.950,00	(13.448.050,00)	99,35	
1.03	1.03.1.04.2.10.10.0000	1.03.10.2.01.0034	5.2	BELANJA MODAL	2.075.000.000,00	2.061.551.950,00	(13.448.050,00)	99,35	
1.03	1.03.1.04.2.10.10.0000	1.03.10.2.01.0034	5.2.04	Belanja Modal Jalan, Jaringan, dan Irigasi	2.075.000.000,00	2.061.551.950,00	(13.448.050,00)	99,35	
1.03	1.03.1.04.2.10.10.0000	1.03.10.2.01.0037		PELEBARAN JALAN MENUJU STANDAR	32.798.648.185,00	30.837.528.979,00	(1.961.119.206,00)	94,02	
1.03	1.03.1.04.2.10.10.0000	1.03.10.2.01.0037	5.1	BELANJA OPERASI	5.299.277.850,00	5.208.891.020,00	(90.386.830,00)	98,29	
1.03	1.03.1.04.2.10.10.0000	1.03.10.2.01.0037	5.1.02	Belanja Barang dan Jasa	5.299.277.850,00	5.208.891.020,00	(90.386.830,00)	98,29	

KODE REKENING				URAIAN	JUMLAH (Rp)		BERTAMBAH / (BERKURANG)		DASAR HUKUM
					ANGGARAN SETELAH PERUBAHAN	REALISASI	(Rp)	(%)	
1.03	1.03.1.04.2.10.10.0000	1.03.10.2.01.0037	5.2	BELANJA MODAL	27.499.370.335,00	25.628.637.959,00	(1.870.732.376,00)	93,19	
1.03	1.03.1.04.2.10.10.0000	1.03.10.2.01.0037	5.2.04	Belanja Modal Jalan, Jaringan, dan Irigasi	27.499.370.335,00	25.628.637.959,00	(1.870.732.376,00)	93,19	
1.03	1.03.1.04.2.10.10.0000	1.03.10.2.01.0043		SURVEY KONDISI JALAN/JEMBATAN	250.000.000,00	246.040.000,00	(3.960.000,00)	98,41	
1.03	1.03.1.04.2.10.10.0000	1.03.10.2.01.0043	5.1	BELANJA OPERASI	250.000.000,00	246.040.000,00	(3.960.000,00)	98,41	
1.03	1.03.1.04.2.10.10.0000	1.03.10.2.01.0043	5.1.02	Belanja Barang dan Jasa	250.000.000,00	246.040.000,00	(3.960.000,00)	98,41	
1.03	1.03.1.04.2.10.10.0000	1.03.10.2.01.0044		REHABILITASI JALAN	68.305.000.000,00	63.715.427.478,00	(4.589.572.522,00)	93,28	
1.03	1.03.1.04.2.10.10.0000	1.03.10.2.01.0044	5.1	BELANJA OPERASI	696.000.000,00	689.242.000,00	(6.758.000,00)	99,02	
1.03	1.03.1.04.2.10.10.0000	1.03.10.2.01.0044	5.1.02	Belanja Barang dan Jasa	696.000.000,00	689.242.000,00	(6.758.000,00)	99,02	
1.03	1.03.1.04.2.10.10.0000	1.03.10.2.01.0044	5.2	BELANJA MODAL	67.609.000.000,00	63.026.185.478,00	(4.582.814.522,00)	93,22	
1.03	1.03.1.04.2.10.10.0000	1.03.10.2.01.0044	5.2.04	Belanja Modal Jalan, Jaringan, dan Irigasi	67.609.000.000,00	63.026.185.478,00	(4.582.814.522,00)	93,22	
1.03	1.03.1.04.2.10.10.0000	1.03.10.2.01.0046		PEMELIHARAAN RUTIN JALAN	16.753.550.050,00	16.558.372.874,00	(195.177.176,00)	98,83	
1.03	1.03.1.04.2.10.10.0000	1.03.10.2.01.0046	5.1	BELANJA OPERASI	16.753.550.050,00	16.558.372.874,00	(195.177.176,00)	98,83	
1.03	1.03.1.04.2.10.10.0000	1.03.10.2.01.0046	5.1.02	Belanja Barang dan Jasa	16.753.550.050,00	16.558.372.874,00	(195.177.176,00)	98,83	
1.03	1.03.1.04.2.10.10.0000	1.3.11		PROGRAM PENGEMBANGAN JASA KONSTRUKSI	100.000.000,00	97.996.350,00	(2.003.650,00)	97,99	
1.03	1.03.1.04.2.10.10.0000	1.03.11.2.01		PENYELENGGARAAN PELATIHAN TENAGA TERAMPIL KONSTRUKSI	100.000.000,00	97.996.350,00	(2.003.650,00)	97,99	
1.03	1.03.1.04.2.10.10.0000	1.03.11.2.01.0016		PELATIHAN TENAGA KERJA KONSTRUKSI KUALIFIKASI JABATAN OPERATOR, TEKNISI ATAU ANALIS	100.000.000,00	97.996.350,00	(2.003.650,00)	97,99	
1.03	1.03.1.04.2.10.10.0000	1.03.11.2.01.0016	5.1	BELANJA OPERASI	100.000.000,00	97.996.350,00	(2.003.650,00)	97,99	
1.03	1.03.1.04.2.10.10.0000	1.03.11.2.01.0016	5.1.02	Belanja Barang dan Jasa	100.000.000,00	97.996.350,00	(2.003.650,00)	97,99	
1.03	1.03.1.04.2.10.10.0000	1.3.12		PROGRAM PENYELENGGARAAN PENATAAN RUANG	1.962.832.000,00	1.854.403.582,00	(108.428.418,00)	94,47	
1.03	1.03.1.04.2.10.10.0000	1.03.12.2.01		PENETAPAN RENCANA TATA RUANG WILAYAH (RTRW) DAN RENCANA RINCI TATA RUANG (RRTR) KABUPATEN/KOTA	1.390.694.800,00	1.302.965.732,00	(87.729.068,00)	93,69	
1.03	1.03.1.04.2.10.10.0000	1.03.12.2.01.0003		PENETAPAN KEBIJAKAN DALAM RANGKA PELAKSANAAN PENATAAN RUANG	1.390.694.800,00	1.302.965.732,00	(87.729.068,00)	93,69	
1.03	1.03.1.04.2.10.10.0000	1.03.12.2.01.0003	5.1	BELANJA OPERASI	1.390.694.800,00	1.302.965.732,00	(87.729.068,00)	93,69	
1.03	1.03.1.04.2.10.10.0000	1.03.12.2.01.0003	5.1.02	Belanja Barang dan Jasa	1.390.694.800,00	1.302.965.732,00	(87.729.068,00)	93,69	
1.03	1.03.1.04.2.10.10.0000	1.03.12.2.04		KOORDINASI DAN SINKRONISASI PENGENDALIAN PEMANFAATAN RUANG DAERAH KABUPATEN/KOTA	572.137.200,00	551.437.850,00	(20.699.350,00)	96,38	
1.03	1.03.1.04.2.10.10.0000	1.03.12.2.04.0004		KOORDINASI PELAKSANAAN PENATAAN RUANG	572.137.200,00	551.437.850,00	(20.699.350,00)	96,38	
1.03	1.03.1.04.2.10.10.0000	1.03.12.2.04.0004	5.1	BELANJA OPERASI	463.357.600,00	453.173.350,00	(10.184.250,00)	97,80	
1.03	1.03.1.04.2.10.10.0000	1.03.12.2.04.0004	5.1.02	Belanja Barang dan Jasa	463.357.600,00	453.173.350,00	(10.184.250,00)	97,80	
1.03	1.03.1.04.2.10.10.0000	1.03.12.2.04.0004	5.2	BELANJA MODAL	108.779.600,00	98.264.500,00	(10.515.100,00)	90,33	
1.03	1.03.1.04.2.10.10.0000	1.03.12.2.04.0004	5.2.02	Belanja Modal Peralatan dan Mesin	108.779.600,00	98.264.500,00	(10.515.100,00)	90,33	
				JUMLAH BELANJA	170.225.245.699,00	159.187.767.471,00	(11.037.478.228,00)	93,51	
				SURPLUS / (DEFISIT)	(170.055.745.699,00)	(155.521.525.137,00)	14.534.220.562,00	91,45	
				SISA LEBIH PEMBIAYAAN ANGGARAN (SILPA)	(170.055.745.699,00)	(155.521.525.137,00)	14.534.220.562,00	91,45	

PEMERINTAH KAB. KARANGANYAR

RINCIAN APBD MENURUT URUSAN PEMERINTAHAN DAERAH, ORGANISASI, PROGRAM, KEGIATAN, SUB KEGIATAN, KELOMPOK, DAN JENIS PENDAPATAN, BELANJA, DAN PEMBIAYAAN

TAHUN ANGGARAN 2025

Urusan Pemerintahan : **URUSAN PEMERINTAHAN WAJIB YANG BERKAITAN DENGAN PELAYANAN DASAR**
Bidang Urusan : **URUSAN PEMERINTAHAN BIDANG KETENTERAMAN DAN KETERTIBAN UMUM SERTA PERLINDUNGAN**
Organisasi : **Satuan Polisi Pamong Praja**

KODE REKENING				URAIAN	JUMLAH (Rp)		BERTAMBAH / (BERKURANG)		DASAR HUKUM
					ANGGARAN SETELAH PERUBAHAN	REALISASI	(Rp)	(%)	
1.05	1.05.0.00.0.00.01.0000		5	BELANJA DAERAH	12.965.617.909,00	11.269.248.466,00	(1.696.369.443,00)	86,91	
1.05	1.05.0.00.0.00.01.0000	1.5.01		PROGRAM PENUNJANG URUSAN PEMERINTAHAN DAERAH KABUPATEN/KOTA	7.002.680.009,00	5.465.500.106,00	(1.537.179.903,00)	78,04	
1.05	1.05.0.00.0.00.01.0000	1.05.01.2.01		PERENCANAAN, PENGANGGARAN, DAN EVALUASI KINERJA PERANGKAT DAERAH	3.938.000,00	3.936.000,00	(2.000,00)	99,94	
1.05	1.05.0.00.0.00.01.0000	1.05.01.2.01.0001		PENYUSUNAN DOKUMEN PERENCANAAN PERANGKAT DAERAH	2.606.000,00	2.606.000,00	0,00	100,00	
1.05	1.05.0.00.0.00.01.0000	1.05.01.2.01.0001	5.1	BELANJA OPERASI	2.606.000,00	2.606.000,00	0,00	100,00	
1.05	1.05.0.00.0.00.01.0000	1.05.01.2.01.0001	5.1.02	Belanja Barang dan Jasa	2.606.000,00	2.606.000,00	0,00	100,00	
1.05	1.05.0.00.0.00.01.0000	1.05.01.2.01.0004		KOORDINASI DAN PENYUSUNAN DPA-SKPD	1.332.000,00	1.330.000,00	(2.000,00)	99,84	
1.05	1.05.0.00.0.00.01.0000	1.05.01.2.01.0004	5.1	BELANJA OPERASI	1.332.000,00	1.330.000,00	(2.000,00)	99,84	
1.05	1.05.0.00.0.00.01.0000	1.05.01.2.01.0004	5.1.02	Belanja Barang dan Jasa	1.332.000,00	1.330.000,00	(2.000,00)	99,84	
1.05	1.05.0.00.0.00.01.0000	1.05.01.2.02		ADMINISTRASI KEUANGAN PERANGKAT DAERAH	6.193.129.709,00	4.697.469.199,00	(1.495.660.510,00)	75,84	
1.05	1.05.0.00.0.00.01.0000	1.05.01.2.02.0001		PENYEDIAAN GAJI DAN TUNJANGAN ASN	6.193.129.709,00	4.697.469.199,00	(1.495.660.510,00)	75,84	
1.05	1.05.0.00.0.00.01.0000	1.05.01.2.02.0001	5.1	BELANJA OPERASI	6.193.129.709,00	4.697.469.199,00	(1.495.660.510,00)	75,84	
1.05	1.05.0.00.0.00.01.0000	1.05.01.2.02.0001	5.1.01	Belanja Pegawai	6.193.129.709,00	4.697.469.199,00	(1.495.660.510,00)	75,84	
1.05	1.05.0.00.0.00.01.0000	1.05.01.2.06		ADMINISTRASI UMUM PERANGKAT DAERAH	122.789.500,00	122.508.974,00	(280.526,00)	99,77	
1.05	1.05.0.00.0.00.01.0000	1.05.01.2.06.0001		PENYEDIAAN KOMPONEN INSTALASI LISTRIK/PENERANGAN BANGUNAN KANTOR	1.028.100,00	1.028.100,00	0,00	100,00	
1.05	1.05.0.00.0.00.01.0000	1.05.01.2.06.0001	5.1	BELANJA OPERASI	1.028.100,00	1.028.100,00	0,00	100,00	
1.05	1.05.0.00.0.00.01.0000	1.05.01.2.06.0001	5.1.02	Belanja Barang dan Jasa	1.028.100,00	1.028.100,00	0,00	100,00	
1.05	1.05.0.00.0.00.01.0000	1.05.01.2.06.0002		PENYEDIAAN PERALATAN DAN PERLENGKAPAN KANTOR	33.080.000,00	32.900.000,00	(180.000,00)	99,45	
1.05	1.05.0.00.0.00.01.0000	1.05.01.2.06.0002	5.2	BELANJA MODAL	33.080.000,00	32.900.000,00	(180.000,00)	99,45	
1.05	1.05.0.00.0.00.01.0000	1.05.01.2.06.0002	5.2.02	Belanja Modal Peralatan dan Mesin	33.080.000,00	32.900.000,00	(180.000,00)	99,45	
1.05	1.05.0.00.0.00.01.0000	1.05.01.2.06.0004		PENYEDIAAN BAHAN LOGISTIK KANTOR	30.098.700,00	30.098.700,00	0,00	100,00	
1.05	1.05.0.00.0.00.01.0000	1.05.01.2.06.0004	5.1	BELANJA OPERASI	30.098.700,00	30.098.700,00	0,00	100,00	
1.05	1.05.0.00.0.00.01.0000	1.05.01.2.06.0004	5.1.02	Belanja Barang dan Jasa	30.098.700,00	30.098.700,00	0,00	100,00	
1.05	1.05.0.00.0.00.01.0000	1.05.01.2.06.0005		PENYEDIAAN BARANG CETAKAN DAN PENGGANDAAN	11.597.500,00	11.595.900,00	(1.600,00)	99,98	
1.05	1.05.0.00.0.00.01.0000	1.05.01.2.06.0005	5.1	BELANJA OPERASI	11.597.500,00	11.595.900,00	(1.600,00)	99,98	
1.05	1.05.0.00.0.00.01.0000	1.05.01.2.06.0005	5.1.02	Belanja Barang dan Jasa	11.597.500,00	11.595.900,00	(1.600,00)	99,98	

KODE REKENING				URAIAN	JUMLAH (Rp)		BERTAMBAH / (BERKURANG)		DASAR HUKUM
					ANGGARAN SETELAH PERUBAHAN	REALISASI	(Rp)	(%)	
1.05	1.05.0.00.0.00.01.0000	1.05.01.2.06.0009		PENYELENGGARAAN RAPAT KOORDINASI DAN KONSULTASI SKPD	46.985.200,00	46.886.274,00	(98.926,00)	99,78	
1.05	1.05.0.00.0.00.01.0000	1.05.01.2.06.0009	5.1	BELANJA OPERASI	46.985.200,00	46.886.274,00	(98.926,00)	99,78	
1.05	1.05.0.00.0.00.01.0000	1.05.01.2.06.0009	5.1.02	Belanja Barang dan Jasa	46.985.200,00	46.886.274,00	(98.926,00)	99,78	
1.05	1.05.0.00.0.00.01.0000	1.05.01.2.08		PENYEDIAAN JASA PENUNJANG URUSAN PEMERINTAHAN DAERAH	206.626.900,00	169.581.333,00	(37.045.567,00)	82,07	
1.05	1.05.0.00.0.00.01.0000	1.05.01.2.08.0002		PENYEDIAAN JASA KOMUNIKASI, SUMBER DAYA AIR DAN LISTRIK	150.000.000,00	119.954.433,00	(30.045.567,00)	79,96	
1.05	1.05.0.00.0.00.01.0000	1.05.01.2.08.0002	5.1	BELANJA OPERASI	150.000.000,00	119.954.433,00	(30.045.567,00)	79,96	
1.05	1.05.0.00.0.00.01.0000	1.05.01.2.08.0002	5.1.02	Belanja Barang dan Jasa	150.000.000,00	119.954.433,00	(30.045.567,00)	79,96	
1.05	1.05.0.00.0.00.01.0000	1.05.01.2.08.0004		PENYEDIAAN JASA PELAYANAN UMUM KANTOR	56.626.900,00	49.626.900,00	(7.000.000,00)	87,63	
1.05	1.05.0.00.0.00.01.0000	1.05.01.2.08.0004	5.1	BELANJA OPERASI	56.626.900,00	49.626.900,00	(7.000.000,00)	87,63	
1.05	1.05.0.00.0.00.01.0000	1.05.01.2.08.0004	5.1.02	Belanja Barang dan Jasa	56.626.900,00	49.626.900,00	(7.000.000,00)	87,63	
1.05	1.05.0.00.0.00.01.0000	1.05.01.2.09		PEMELIHARAAN BARANG MILIK DAERAH PENUNJANG URUSAN PEMERINTAHAN DAERAH	476.195.900,00	472.004.600,00	(4.191.300,00)	99,11	
1.05	1.05.0.00.0.00.01.0000	1.05.01.2.09.0002		PENYEDIAAN JASA PEMELIHARAAN, BIAYA PEMELIHARAAN, PAJAK DAN PERIZINAN KENDARAAN DINAS OPERASIONAL ATAU LAPANGAN	431.943.750,00	429.035.800,00	(2.907.950,00)	99,32	
1.05	1.05.0.00.0.00.01.0000	1.05.01.2.09.0002	5.1	BELANJA OPERASI	431.943.750,00	429.035.800,00	(2.907.950,00)	99,32	
1.05	1.05.0.00.0.00.01.0000	1.05.01.2.09.0002	5.1.02	Belanja Barang dan Jasa	431.943.750,00	429.035.800,00	(2.907.950,00)	99,32	
1.05	1.05.0.00.0.00.01.0000	1.05.01.2.09.0006		PEMELIHARAAN PERALATAN DAN MESIN LAINNYA	19.252.150,00	18.781.800,00	(470.350,00)	97,55	
1.05	1.05.0.00.0.00.01.0000	1.05.01.2.09.0006	5.1	BELANJA OPERASI	18.204.400,00	17.734.800,00	(469.600,00)	97,42	
1.05	1.05.0.00.0.00.01.0000	1.05.01.2.09.0006	5.1.02	Belanja Barang dan Jasa	18.204.400,00	17.734.800,00	(469.600,00)	97,42	
1.05	1.05.0.00.0.00.01.0000	1.05.01.2.09.0006	5.2	BELANJA MODAL	1.047.750,00	1.047.000,00	(750,00)	99,92	
1.05	1.05.0.00.0.00.01.0000	1.05.01.2.09.0006	5.2.02	Belanja Modal Peralatan dan Mesin	1.047.750,00	1.047.000,00	(750,00)	99,92	
1.05	1.05.0.00.0.00.01.0000	1.05.01.2.09.0009		PEMELIHARAAN/REHABILITASI GEDUNG KANTOR DAN BANGUNAN LAINNYA	25.000.000,00	24.187.000,00	(813.000,00)	96,74	
1.05	1.05.0.00.0.00.01.0000	1.05.01.2.09.0009	5.1	BELANJA OPERASI	25.000.000,00	24.187.000,00	(813.000,00)	96,74	
1.05	1.05.0.00.0.00.01.0000	1.05.01.2.09.0009	5.1.02	Belanja Barang dan Jasa	25.000.000,00	24.187.000,00	(813.000,00)	96,74	
1.05	1.05.0.00.0.00.01.0000	1.5.02		PROGRAM PENINGKATAN KETENTERAMAN DAN KETERTIBAN UMUM	5.028.485.350,00	4.909.105.600,00	(119.379.750,00)	97,62	
1.05	1.05.0.00.0.00.01.0000	1.05.02.2.01		PENANGANAN GANGGUAN KETENTERAMAN DAN KETERTIBAN UMUM DALAM 1 (SATU) DAERAH KABUPATEN/KOTA	3.531.427.000,00	3.471.631.800,00	(59.795.200,00)	98,30	
1.05	1.05.0.00.0.00.01.0000	1.05.02.2.01.0003		KOORDINASI PENYELENGGARAAN KETENTRAMAN DAN KETERTIBAN UMUM SERTA PERLINDUNGAN MASYARAKAT TINGKAT KABUPATEN/KOTA	90.307.000,00	90.307.000,00	0,00	100,00	
1.05	1.05.0.00.0.00.01.0000	1.05.02.2.01.0003	5.1	BELANJA OPERASI	90.307.000,00	90.307.000,00	0,00	100,00	
1.05	1.05.0.00.0.00.01.0000	1.05.02.2.01.0003	5.1.02	Belanja Barang dan Jasa	90.307.000,00	90.307.000,00	0,00	100,00	
1.05	1.05.0.00.0.00.01.0000	1.05.02.2.01.0004		PEMBERDAYAAN PERLINDUNGAN MASYARAKAT DALAM RANGKA KETENTRAMAN DAN KETERTIBAN UMUM	49.500.000,00	49.500.000,00	0,00	100,00	
1.05	1.05.0.00.0.00.01.0000	1.05.02.2.01.0004	5.1	BELANJA OPERASI	49.500.000,00	49.500.000,00	0,00	100,00	
1.05	1.05.0.00.0.00.01.0000	1.05.02.2.01.0004	5.1.02	Belanja Barang dan Jasa	49.500.000,00	49.500.000,00	0,00	100,00	
1.05	1.05.0.00.0.00.01.0000	1.05.02.2.01.0005		PENINGKATAN KAPASITAS SDM SATUAN POLISI PAMONGPRAJA DAN SATUAN PERLINDUNGAN MASYARAKAT TERMASUK DALAM PELAKSANAAN TUGAS YANG BERNUANSA HAK ASASI MANUSIA	67.400.000,00	67.400.000,00	0,00	100,00	
1.05	1.05.0.00.0.00.01.0000	1.05.02.2.01.0005	5.1	BELANJA OPERASI	67.400.000,00	67.400.000,00	0,00	100,00	
1.05	1.05.0.00.0.00.01.0000	1.05.02.2.01.0005	5.1.02	Belanja Barang dan Jasa	67.400.000,00	67.400.000,00	0,00	100,00	
1.05	1.05.0.00.0.00.01.0000	1.05.02.2.01.0015		PENCEGAHAN GANGGUAN KETENTERAMAN DAN KETERTIBAN UMUM MELALUI DETEKSI DINI DAN CEGAH DINI, PEMBINAAN DAN PENYULUHAN, PELAKSANAAN PATROLI, PENGAMANAN, DAN PENGAWALAN	3.324.220.000,00	3.264.424.800,00	(59.795.200,00)	98,20	
1.05	1.05.0.00.0.00.01.0000	1.05.02.2.01.0015	5.1	BELANJA OPERASI	3.324.220.000,00	3.264.424.800,00	(59.795.200,00)	98,20	
1.05	1.05.0.00.0.00.01.0000	1.05.02.2.01.0015	5.1.02	Belanja Barang dan Jasa	3.324.220.000,00	3.264.424.800,00	(59.795.200,00)	98,20	

KODE REKENING				URAIAN	JUMLAH (Rp)		BERTAMBAH / (BERKURANG)		DASAR HUKUM
					ANGGARAN SETELAH PERUBAHAN	REALISASI	(Rp)	(%)	
1.05	1.05.0.00.0.00.01.0000	1.05.02.2.02		PENEGAKAN PERATURAN DAERAH KABUPATEN/KOTA DAN PERATURAN BUPATI/WALI KOTA	1.497.058.350,00	1.437.473.800,00	(59.584.550,00)	96,01	
1.05	1.05.0.00.0.00.01.0000	1.05.02.2.02.0011		PENANGANAN ATAS PELANGGARAN PERATURAN DAERAH DAN PERATURAN KEPALA DAERAH	1.497.058.350,00	1.437.473.800,00	(59.584.550,00)	96,01	
1.05	1.05.0.00.0.00.01.0000	1.05.02.2.02.0011	5.1	BELANJA OPERASI	1.208.098.350,00	1.174.401.800,00	(33.696.550,00)	97,21	
1.05	1.05.0.00.0.00.01.0000	1.05.02.2.02.0011	5.1.02	Belanja Barang dan Jasa	1.208.098.350,00	1.174.401.800,00	(33.696.550,00)	97,21	
1.05	1.05.0.00.0.00.01.0000	1.05.02.2.02.0011	5.2	BELANJA MODAL	288.960.000,00	263.072.000,00	(25.888.000,00)	91,04	
1.05	1.05.0.00.0.00.01.0000	1.05.02.2.02.0011	5.2.02	Belanja Modal Peralatan dan Mesin	288.960.000,00	263.072.000,00	(25.888.000,00)	91,04	
1.05	1.05.0.00.0.00.01.0000	1.5.04		PROGRAM PENCEGAHAN, PENANGGULANGAN, PENYELAMATAN KEBAKARAN DAN PENYELAMATAN NON KEBAKARAN	934.452.550,00	894.642.760,00	(39.809.790,00)	95,73	
1.05	1.05.0.00.0.00.01.0000	1.05.04.2.01		PENCEGAHAN, PENGENDALIAN, PEMADAMAN, PENYELAMATAN, DAN PENANGANAN BAHAN BERBAHAYA DAN BERACUN KEBAKARAN DALAM DAERAH KABUPATEN/KOTA	934.452.550,00	894.642.760,00	(39.809.790,00)	95,73	
1.05	1.05.0.00.0.00.01.0000	1.05.04.2.01.0002		PEMADAMAN DAN PENGENDALIAN KEBAKARAN DALAM DAERAH KABUPATEN/KOTA	934.452.550,00	894.642.760,00	(39.809.790,00)	95,73	
1.05	1.05.0.00.0.00.01.0000	1.05.04.2.01.0002	5.1	BELANJA OPERASI	918.320.000,00	879.595.600,00	(38.724.400,00)	95,78	
1.05	1.05.0.00.0.00.01.0000	1.05.04.2.01.0002	5.1.02	Belanja Barang dan Jasa	918.320.000,00	879.595.600,00	(38.724.400,00)	95,78	
1.05	1.05.0.00.0.00.01.0000	1.05.04.2.01.0002	5.2	BELANJA MODAL	16.132.550,00	15.047.160,00	(1.085.390,00)	93,27	
1.05	1.05.0.00.0.00.01.0000	1.05.04.2.01.0002	5.2.02	Belanja Modal Peralatan dan Mesin	16.132.550,00	15.047.160,00	(1.085.390,00)	93,27	
				JUMLAH BELANJA	12.965.617.909,00	11.269.248.466,00	(1.696.369.443,00)	86,91	
				SURPLUS / (DEFISIT)	(12.965.617.909,00)	(11.269.248.466,00)	1.696.369.443,00	86,91	
				SISA LEBIH PEMBIAYAAN ANGGARAN (SILPA)	(12.965.617.909,00)	(11.269.248.466,00)	1.696.369.443,00	86,91	

PEMERINTAH KAB. KARANGANYAR

RINCIAN APBD MENURUT URUSAN PEMERINTAHAN DAERAH, ORGANISASI, PROGRAM, KEGIATAN, SUB KEGIATAN, KELOMPOK, DAN JENIS PENDAPATAN, BELANJA, DAN PEMBIAYAAN

TAHUN ANGGARAN 2025

Urusan Pemerintahan : **URUSAN PEMERINTAHAN WAJIB YANG BERKAITAN DENGAN PELAYANAN DASAR**
Bidang Urusan : **URUSAN PEMERINTAHAN BIDANG KETENTERAMAN DAN KETERTIBAN UMUM SERTA PERLINDUNGAN**
Organisasi : **Badan Penanggulangan Bencana Daerah**

KODE REKENING				URAIAN	JUMLAH (Rp)		BERTAMBAH / (BERKURANG)		DASAR HUKUM
					ANGGARAN SETELAH PERUBAHAN	REALISASI	(Rp)	(%)	
1.05	1.05.0.00.0.00.04.0000		5	BELANJA DAERAH	5.781.245.649,00	5.542.564.390,00	(238.681.259,00)	95,87	
1.05	1.05.0.00.0.00.04.0000	1.5.01		PROGRAM PENUNJANG URUSAN PEMERINTAHAN DAERAH KABUPATEN/KOTA	3.370.532.049,00	3.187.353.091,00	(183.178.958,00)	94,56	
1.05	1.05.0.00.0.00.04.0000	1.05.01.2.01		PERENCANAAN, PENGANGGARAN, DAN EVALUASI KINERJA PERANGKAT DAERAH	24.477.000,00	23.672.000,00	(805.000,00)	96,71	
1.05	1.05.0.00.0.00.04.0000	1.05.01.2.01.0001		PENYUSUNAN DOKUMEN PERENCANAAN PERANGKAT DAERAH	23.852.000,00	23.672.000,00	(180.000,00)	99,24	
1.05	1.05.0.00.0.00.04.0000	1.05.01.2.01.0001	5.1	BELANJA OPERASI	23.852.000,00	23.672.000,00	(180.000,00)	99,24	
1.05	1.05.0.00.0.00.04.0000	1.05.01.2.01.0001	5.1.02	Belanja Barang dan Jasa	23.852.000,00	23.672.000,00	(180.000,00)	99,24	
1.05	1.05.0.00.0.00.04.0000	1.05.01.2.01.0006		KOORDINASI DAN PENYUSUNAN LAPORAN CAPAIAN KINERJA DAN IKHTISAR REALISASI KINERJA SKPD	625.000,00	0,00	(625.000,00)	0,00	
1.05	1.05.0.00.0.00.04.0000	1.05.01.2.01.0006	5.1	BELANJA OPERASI	625.000,00	0,00	(625.000,00)	0,00	
1.05	1.05.0.00.0.00.04.0000	1.05.01.2.01.0006	5.1.02	Belanja Barang dan Jasa	625.000,00	0,00	(625.000,00)	0,00	
1.05	1.05.0.00.0.00.04.0000	1.05.01.2.02		ADMINISTRASI KEUANGAN PERANGKAT DAERAH	2.337.977.149,00	2.161.901.584,00	(176.075.565,00)	92,46	
1.05	1.05.0.00.0.00.04.0000	1.05.01.2.02.0001		PENYEDIAAN GAJI DAN TUNJANGAN ASN	2.337.330.149,00	2.161.254.584,00	(176.075.565,00)	92,46	
1.05	1.05.0.00.0.00.04.0000	1.05.01.2.02.0001	5.1	BELANJA OPERASI	2.337.330.149,00	2.161.254.584,00	(176.075.565,00)	92,46	
1.05	1.05.0.00.0.00.04.0000	1.05.01.2.02.0001	5.1.01	Belanja Pegawai	2.337.330.149,00	2.161.254.584,00	(176.075.565,00)	92,46	
1.05	1.05.0.00.0.00.04.0000	1.05.01.2.02.0005		KOORDINASI DAN PENYUSUNAN LAPORAN KEUANGAN AKHIR TAHUN SKPD	647.000,00	647.000,00	0,00	100,00	
1.05	1.05.0.00.0.00.04.0000	1.05.01.2.02.0005	5.1	BELANJA OPERASI	647.000,00	647.000,00	0,00	100,00	
1.05	1.05.0.00.0.00.04.0000	1.05.01.2.02.0005	5.1.02	Belanja Barang dan Jasa	647.000,00	647.000,00	0,00	100,00	
1.05	1.05.0.00.0.00.04.0000	1.05.01.2.05		ADMINISTRASI KEPEGAWAIAN PERANGKAT DAERAH	42.250.000,00	42.171.675,00	(78.325,00)	99,81	
1.05	1.05.0.00.0.00.04.0000	1.05.01.2.05.0002		PENGADAAN PAKAIAN DINAS BESERTA ATRIBUT KELENGKAPANNYA	42.250.000,00	42.171.675,00	(78.325,00)	99,81	
1.05	1.05.0.00.0.00.04.0000	1.05.01.2.05.0002	5.1	BELANJA OPERASI	42.250.000,00	42.171.675,00	(78.325,00)	99,81	
1.05	1.05.0.00.0.00.04.0000	1.05.01.2.05.0002	5.1.02	Belanja Barang dan Jasa	42.250.000,00	42.171.675,00	(78.325,00)	99,81	
1.05	1.05.0.00.0.00.04.0000	1.05.01.2.06		ADMINISTRASI UMUM PERANGKAT DAERAH	200.000.000,00	197.920.580,00	(2.079.420,00)	98,96	
1.05	1.05.0.00.0.00.04.0000	1.05.01.2.06.0001		PENYEDIAAN KOMPONEN INSTALASI LISTRIK/PENERANGAN BANGUNAN KANTOR	8.000.000,00	8.000.000,00	0,00	100,00	
1.05	1.05.0.00.0.00.04.0000	1.05.01.2.06.0001	5.1	BELANJA OPERASI	8.000.000,00	8.000.000,00	0,00	100,00	
1.05	1.05.0.00.0.00.04.0000	1.05.01.2.06.0001	5.1.02	Belanja Barang dan Jasa	8.000.000,00	8.000.000,00	0,00	100,00	
1.05	1.05.0.00.0.00.04.0000	1.05.01.2.06.0002		PENYEDIAAN PERALATAN DAN PERLENGKAPAN KANTOR	8.000.000,00	7.982.600,00	(17.400,00)	99,78	
1.05	1.05.0.00.0.00.04.0000	1.05.01.2.06.0002	5.1	BELANJA OPERASI	8.000.000,00	7.982.600,00	(17.400,00)	99,78	
1.05	1.05.0.00.0.00.04.0000	1.05.01.2.06.0002	5.1.02	Belanja Barang dan Jasa	8.000.000,00	7.982.600,00	(17.400,00)	99,78	
1.05	1.05.0.00.0.00.04.0000	1.05.01.2.06.0003		PENYEDIAAN PERALATAN RUMAH TANGGA	15.000.000,00	13.000.000,00	(2.000.000,00)	86,66	
1.05	1.05.0.00.0.00.04.0000	1.05.01.2.06.0003	5.1	BELANJA OPERASI	15.000.000,00	13.000.000,00	(2.000.000,00)	86,66	
1.05	1.05.0.00.0.00.04.0000	1.05.01.2.06.0003	5.1.02	Belanja Barang dan Jasa	15.000.000,00	13.000.000,00	(2.000.000,00)	86,66	
1.05	1.05.0.00.0.00.04.0000	1.05.01.2.06.0005		PENYEDIAAN BARANG CETAKAN DAN PENGGANDAAN	8.000.000,00	8.000.000,00	0,00	100,00	
1.05	1.05.0.00.0.00.04.0000	1.05.01.2.06.0005	5.1	BELANJA OPERASI	8.000.000,00	8.000.000,00	0,00	100,00	
1.05	1.05.0.00.0.00.04.0000	1.05.01.2.06.0005	5.1.02	Belanja Barang dan Jasa	8.000.000,00	8.000.000,00	0,00	100,00	
1.05	1.05.0.00.0.00.04.0000	1.05.01.2.06.0008		FASILITASI KUNJUNGAN TAMU	6.000.000,00	5.980.000,00	(20.000,00)	99,66	
1.05	1.05.0.00.0.00.04.0000	1.05.01.2.06.0008	5.1	BELANJA OPERASI	6.000.000,00	5.980.000,00	(20.000,00)	99,66	
1.05	1.05.0.00.0.00.04.0000	1.05.01.2.06.0008	5.1.02	Belanja Barang dan Jasa	6.000.000,00	5.980.000,00	(20.000,00)	99,66	

KODE REKENING				URAIAN	JUMLAH (Rp)		BERTAMBAH / (BERKURANG)		DASAR HUKUM
					ANGGARAN SETELAH PERUBAHAN	REALISASI	(Rp)	(%)	
1.05	1.05.0.00.0.00.04.0000	1.05.01.2.06.0009		PENYELENGGARAAN RAPAT KOORDINASI DAN KONSULTASI SKPD	152.000.000,00	151.957.980,00	(42.020,00)	99,97	
1.05	1.05.0.00.0.00.04.0000	1.05.01.2.06.0009	5.1	BELANJA OPERASI	152.000.000,00	151.957.980,00	(42.020,00)	99,97	
1.05	1.05.0.00.0.00.04.0000	1.05.01.2.06.0009	5.1.02	Belanja Barang dan Jasa	152.000.000,00	151.957.980,00	(42.020,00)	99,97	
1.05	1.05.0.00.0.00.04.0000	1.05.01.2.06.0010		PENATAUSAHAAN ARSIP DINAMIS PADA SKPD	3.000.000,00	3.000.000,00	0,00	100,00	
1.05	1.05.0.00.0.00.04.0000	1.05.01.2.06.0010	5.1	BELANJA OPERASI	3.000.000,00	3.000.000,00	0,00	100,00	
1.05	1.05.0.00.0.00.04.0000	1.05.01.2.06.0010	5.1.02	Belanja Barang dan Jasa	3.000.000,00	3.000.000,00	0,00	100,00	
1.05	1.05.0.00.0.00.04.0000	1.05.01.2.07		PENGADAAN BARANG MILIK DAERAH PENUNJANG URUSAN PEMERINTAH DAERAH	9.012.500,00	8.700.000,00	(312.500,00)	96,53	
1.05	1.05.0.00.0.00.04.0000	1.05.01.2.07.0006		PENGADAAN PERALATAN DAN MESIN LAINNYA	9.012.500,00	8.700.000,00	(312.500,00)	96,53	
1.05	1.05.0.00.0.00.04.0000	1.05.01.2.07.0006	5.2	BELANJA MODAL	9.012.500,00	8.700.000,00	(312.500,00)	96,53	
1.05	1.05.0.00.0.00.04.0000	1.05.01.2.07.0006	5.2.02	Belanja Modal Peralatan dan Mesin	9.012.500,00	8.700.000,00	(312.500,00)	96,53	
1.05	1.05.0.00.0.00.04.0000	1.05.01.2.08		PENYEDIAAN JASA PENUNJANG URUSAN PEMERINTAHAN DAERAH	77.600.000,00	75.128.060,00	(2.471.940,00)	96,81	
1.05	1.05.0.00.0.00.04.0000	1.05.01.2.08.0001		PENYEDIAAN JASA SURAT MENYURAT	2.000.000,00	1.920.000,00	(80.000,00)	96,00	
1.05	1.05.0.00.0.00.04.0000	1.05.01.2.08.0001	5.1	BELANJA OPERASI	2.000.000,00	1.920.000,00	(80.000,00)	96,00	
1.05	1.05.0.00.0.00.04.0000	1.05.01.2.08.0001	5.1.02	Belanja Barang dan Jasa	2.000.000,00	1.920.000,00	(80.000,00)	96,00	
1.05	1.05.0.00.0.00.04.0000	1.05.01.2.08.0002		PENYEDIAAN JASA KOMUNIKASI, SUMBER DAYA AIR DAN LISTRIK	75.600.000,00	73.208.060,00	(2.391.940,00)	96,83	
1.05	1.05.0.00.0.00.04.0000	1.05.01.2.08.0002	5.1	BELANJA OPERASI	75.600.000,00	73.208.060,00	(2.391.940,00)	96,83	
1.05	1.05.0.00.0.00.04.0000	1.05.01.2.08.0002	5.1.02	Belanja Barang dan Jasa	75.600.000,00	73.208.060,00	(2.391.940,00)	96,83	
1.05	1.05.0.00.0.00.04.0000	1.05.01.2.09		PEMELIHARAAN BARANG MILIK DAERAH PENUNJANG URUSAN PEMERINTAHAN DAERAH	679.215.400,00	677.859.192,00	(1.356.208,00)	99,80	
1.05	1.05.0.00.0.00.04.0000	1.05.01.2.09.0002		PENYEDIAAN JASA PEMELIHARAAN, BIAYA PEMELIHARAAN, PAJAK DAN PERIZINAN KENDARAAN DINAS OPERASIONAL ATAU LAPANGAN	506.068.900,00	505.529.526,00	(539.374,00)	99,89	
1.05	1.05.0.00.0.00.04.0000	1.05.01.2.09.0002	5.1	BELANJA OPERASI	506.068.900,00	505.529.526,00	(539.374,00)	99,89	
1.05	1.05.0.00.0.00.04.0000	1.05.01.2.09.0002	5.1.02	Belanja Barang dan Jasa	506.068.900,00	505.529.526,00	(539.374,00)	99,89	
1.05	1.05.0.00.0.00.04.0000	1.05.01.2.09.0006		PEMELIHARAAN PERALATAN DAN MESIN LAINNYA	83.146.500,00	83.131.900,00	(14.600,00)	99,98	
1.05	1.05.0.00.0.00.04.0000	1.05.01.2.09.0006	5.1	BELANJA OPERASI	83.146.500,00	83.131.900,00	(14.600,00)	99,98	
1.05	1.05.0.00.0.00.04.0000	1.05.01.2.09.0006	5.1.02	Belanja Barang dan Jasa	83.146.500,00	83.131.900,00	(14.600,00)	99,98	
1.05	1.05.0.00.0.00.04.0000	1.05.01.2.09.0009		PEMELIHARAAN/REHABILITASI GEDUNG KANTOR DAN BANGUNAN LAINNYA	90.000.000,00	89.197.766,00	(802.234,00)	99,10	
1.05	1.05.0.00.0.00.04.0000	1.05.01.2.09.0009	5.1	BELANJA OPERASI	90.000.000,00	89.197.766,00	(802.234,00)	99,10	
1.05	1.05.0.00.0.00.04.0000	1.05.01.2.09.0009	5.1.02	Belanja Barang dan Jasa	90.000.000,00	89.197.766,00	(802.234,00)	99,10	
1.05	1.05.0.00.0.00.04.0000	1.5.03		PROGRAM PENANGGULANGAN BENCANA	2.410.713.600,00	2.355.211.299,00	(55.502.301,00)	97,69	
1.05	1.05.0.00.0.00.04.0000	1.05.03.2.01		PELAYANAN INFORMASI RAWAN BENCANA KABUPATEN/KOTA	62.600.600,00	62.600.600,00	0,00	100,00	
1.05	1.05.0.00.0.00.04.0000	1.05.03.2.01.0007		SOSIALISASI, KOMUNIKASI, INFORMASI DAN EDUKASI (KIE) RAWAN BENCANA KABUPATEN/KOTA (PER JENIS ANCAMAN BENCANA)	59.950.600,00	59.950.600,00	0,00	100,00	
1.05	1.05.0.00.0.00.04.0000	1.05.03.2.01.0007	5.1	BELANJA OPERASI	56.170.600,00	56.170.600,00	0,00	100,00	
1.05	1.05.0.00.0.00.04.0000	1.05.03.2.01.0007	5.1.02	Belanja Barang dan Jasa	56.170.600,00	56.170.600,00	0,00	100,00	
1.05	1.05.0.00.0.00.04.0000	1.05.03.2.01.0007	5.2	BELANJA MODAL	3.780.000,00	3.780.000,00	0,00	100,00	
1.05	1.05.0.00.0.00.04.0000	1.05.03.2.01.0007	5.2.02	Belanja Modal Peralatan dan Mesin	3.780.000,00	3.780.000,00	0,00	100,00	
1.05	1.05.0.00.0.00.04.0000	1.05.03.2.01.0008		PENYUSUNAN KAJIAN RISIKO BENCANA KABUPATEN/KOTA	2.650.000,00	2.650.000,00	0,00	100,00	
1.05	1.05.0.00.0.00.04.0000	1.05.03.2.01.0008	5.1	BELANJA OPERASI	2.650.000,00	2.650.000,00	0,00	100,00	
1.05	1.05.0.00.0.00.04.0000	1.05.03.2.01.0008	5.1.02	Belanja Barang dan Jasa	2.650.000,00	2.650.000,00	0,00	100,00	
1.05	1.05.0.00.0.00.04.0000	1.05.03.2.02		PELAYANAN PENCEGAHAN DAN KESIAPSIAGAAN TERHADAP BENCANA	223.329.750,00	222.253.900,00	(1.075.850,00)	99,51	
1.05	1.05.0.00.0.00.04.0000	1.05.03.2.02.0013		PENGELOLAAN RISIKO BENCANA KABUPATEN/KOTA	5.075.000,00	5.075.000,00	0,00	100,00	
1.05	1.05.0.00.0.00.04.0000	1.05.03.2.02.0013	5.1	BELANJA OPERASI	5.075.000,00	5.075.000,00	0,00	100,00	
1.05	1.05.0.00.0.00.04.0000	1.05.03.2.02.0013	5.1.02	Belanja Barang dan Jasa	5.075.000,00	5.075.000,00	0,00	100,00	
1.05	1.05.0.00.0.00.04.0000	1.05.03.2.02.0015		PENYEDIAAN PERALATAN PERLINDUNGAN DAN KESIAPSIAGAAN TERHADAP BENCANA KABUPATEN/KOTA	15.000.000,00	15.000.000,00	0,00	100,00	
1.05	1.05.0.00.0.00.04.0000	1.05.03.2.02.0015	5.2	BELANJA MODAL	15.000.000,00	15.000.000,00	0,00	100,00	
1.05	1.05.0.00.0.00.04.0000	1.05.03.2.02.0015	5.2.02	Belanja Modal Peralatan dan Mesin	15.000.000,00	15.000.000,00	0,00	100,00	
1.05	1.05.0.00.0.00.04.0000	1.05.03.2.02.0018		GLADI KESIAPSIAGAAN TERHADAP BENCANA KABUPATEN/KOTA	30.136.500,00	29.891.500,00	(245.000,00)	99,18	
1.05	1.05.0.00.0.00.04.0000	1.05.03.2.02.0018	5.1	BELANJA OPERASI	30.136.500,00	29.891.500,00	(245.000,00)	99,18	
1.05	1.05.0.00.0.00.04.0000	1.05.03.2.02.0018	5.1.02	Belanja Barang dan Jasa	30.136.500,00	29.891.500,00	(245.000,00)	99,18	

KODE REKENING				URAIAN	JUMLAH (Rp)		BERTAMBAH / (BERKURANG)		DASAR HUKUM
					ANGGARAN SETELAH PERUBAHAN	REALISASI	(Rp)	(%)	
1.05	1.05.0.00.0.00.04.0000	1.05.03.2.02.0019		PELATIHAN KELUARGA TANGGAP BENCANA ALAM	20.000.000,00	20.000.000,00	0,00	100,00	
1.05	1.05.0.00.0.00.04.0000	1.05.03.2.02.0019	5.1	BELANJA OPERASI	20.000.000,00	20.000.000,00	0,00	100,00	
1.05	1.05.0.00.0.00.04.0000	1.05.03.2.02.0019	5.1.02	Belanja Barang dan Jasa	20.000.000,00	20.000.000,00	0,00	100,00	
1.05	1.05.0.00.0.00.04.0000	1.05.03.2.02.0020		PENGUATAN KAPASITAS KAWASAN UNTUK PENCEGAHAN DAN KESIAPSIAGAAN BENCANA	30.000.000,00	30.000.000,00	0,00	100,00	
1.05	1.05.0.00.0.00.04.0000	1.05.03.2.02.0020	5.1	BELANJA OPERASI	30.000.000,00	30.000.000,00	0,00	100,00	
1.05	1.05.0.00.0.00.04.0000	1.05.03.2.02.0020	5.1.02	Belanja Barang dan Jasa	30.000.000,00	30.000.000,00	0,00	100,00	
1.05	1.05.0.00.0.00.04.0000	1.05.03.2.02.0021		PENGEMBANGAN KAPASITAS TIM REAKSI CEPAT (TRC) BENCANA KABUPATEN/KOTA	14.141.400,00	14.141.400,00	0,00	100,00	
1.05	1.05.0.00.0.00.04.0000	1.05.03.2.02.0021	5.1	BELANJA OPERASI	14.141.400,00	14.141.400,00	0,00	100,00	
1.05	1.05.0.00.0.00.04.0000	1.05.03.2.02.0021	5.1.02	Belanja Barang dan Jasa	14.141.400,00	14.141.400,00	0,00	100,00	
1.05	1.05.0.00.0.00.04.0000	1.05.03.2.02.0022		PENYUSUNAN RENCANA KONTIJENSI KABUPATEN/KOTA	5.000.000,00	5.000.000,00	0,00	100,00	
1.05	1.05.0.00.0.00.04.0000	1.05.03.2.02.0022	5.1	BELANJA OPERASI	5.000.000,00	5.000.000,00	0,00	100,00	
1.05	1.05.0.00.0.00.04.0000	1.05.03.2.02.0022	5.1.02	Belanja Barang dan Jasa	5.000.000,00	5.000.000,00	0,00	100,00	
1.05	1.05.0.00.0.00.04.0000	1.05.03.2.02.0023		PENYUSUNAN RENCANA PENANGGULANGAN KEDARURATAN BENCANA	2.500.000,00	2.500.000,00	0,00	100,00	
1.05	1.05.0.00.0.00.04.0000	1.05.03.2.02.0023	5.1	BELANJA OPERASI	2.500.000,00	2.500.000,00	0,00	100,00	
1.05	1.05.0.00.0.00.04.0000	1.05.03.2.02.0023	5.1.02	Belanja Barang dan Jasa	2.500.000,00	2.500.000,00	0,00	100,00	
1.05	1.05.0.00.0.00.04.0000	1.05.03.2.02.0026		PENGENDALIAN OPERASI DAN PENYEDIAAN SARANA PRASARANA KESIAPSIAGAAN TERHADAP BENCANA	3.280.850,00	3.200.000,00	(80.850,00)	97,53	
1.05	1.05.0.00.0.00.04.0000	1.05.03.2.02.0026	5.1	BELANJA OPERASI	3.280.850,00	3.200.000,00	(80.850,00)	97,53	
1.05	1.05.0.00.0.00.04.0000	1.05.03.2.02.0026	5.1.02	Belanja Barang dan Jasa	3.280.850,00	3.200.000,00	(80.850,00)	97,53	
1.05	1.05.0.00.0.00.04.0000	1.05.03.2.02.0027		PENYUSUNAN RENCANA PENANGGULANGAN BENCANA KABUPATEN/KOTA	2.500.000,00	2.500.000,00	0,00	100,00	
1.05	1.05.0.00.0.00.04.0000	1.05.03.2.02.0027	5.1	BELANJA OPERASI	2.500.000,00	2.500.000,00	0,00	100,00	
1.05	1.05.0.00.0.00.04.0000	1.05.03.2.02.0027	5.1.02	Belanja Barang dan Jasa	2.500.000,00	2.500.000,00	0,00	100,00	
1.05	1.05.0.00.0.00.04.0000	1.05.03.2.02.0028		PELATIHAN PENCEGAHAN DAN MITIGASI BENCANA KABUPATEN/KOTA	95.696.000,00	94.946.000,00	(750.000,00)	99,21	
1.05	1.05.0.00.0.00.04.0000	1.05.03.2.02.0028	5.1	BELANJA OPERASI	95.696.000,00	94.946.000,00	(750.000,00)	99,21	
1.05	1.05.0.00.0.00.04.0000	1.05.03.2.02.0028	5.1.02	Belanja Barang dan Jasa	95.696.000,00	94.946.000,00	(750.000,00)	99,21	
1.05	1.05.0.00.0.00.04.0000	1.05.03.2.03		PELAYANAN PENYELAMATAN DAN EVAKUASI KORBAN BENCANA	1.842.437.700,00	1.789.183.950,00	(53.253.750,00)	97,10	
1.05	1.05.0.00.0.00.04.0000	1.05.03.2.03.0002		RESPON CEPAT DARURAT BENCANA KABUPATEN/KOTA	4.015.150,00	4.000.000,00	(15.150,00)	99,62	
1.05	1.05.0.00.0.00.04.0000	1.05.03.2.03.0002	5.1	BELANJA OPERASI	4.015.150,00	4.000.000,00	(15.150,00)	99,62	
1.05	1.05.0.00.0.00.04.0000	1.05.03.2.03.0002	5.1.02	Belanja Barang dan Jasa	4.015.150,00	4.000.000,00	(15.150,00)	99,62	
1.05	1.05.0.00.0.00.04.0000	1.05.03.2.03.0003		PENCARIAN, PERTOLONGAN DAN EVAKUASI KORBAN BENCANA KABUPATEN/KOTA	1.661.044.000,00	1.608.199.000,00	(52.845.000,00)	96,81	
1.05	1.05.0.00.0.00.04.0000	1.05.03.2.03.0003	5.1	BELANJA OPERASI	1.661.044.000,00	1.608.199.000,00	(52.845.000,00)	96,81	
1.05	1.05.0.00.0.00.04.0000	1.05.03.2.03.0003	5.1.02	Belanja Barang dan Jasa	1.661.044.000,00	1.608.199.000,00	(52.845.000,00)	96,81	
1.05	1.05.0.00.0.00.04.0000	1.05.03.2.03.0007		PENYUSUNAN RENCANA OPERASI KEDARURATAN BENCANA KABUPATEN/KOTA	3.000.000,00	3.000.000,00	0,00	100,00	
1.05	1.05.0.00.0.00.04.0000	1.05.03.2.03.0007	5.1	BELANJA OPERASI	3.000.000,00	3.000.000,00	0,00	100,00	
1.05	1.05.0.00.0.00.04.0000	1.05.03.2.03.0007	5.1.02	Belanja Barang dan Jasa	3.000.000,00	3.000.000,00	0,00	100,00	
1.05	1.05.0.00.0.00.04.0000	1.05.03.2.03.0008		PENINGKATAN KAPASITAS SUMBER DAYA APARATUR DALAM PENANGANANAN KEADAAN DARURAT KABUPATEN/KOTA	22.112.950,00	22.112.950,00	0,00	100,00	
1.05	1.05.0.00.0.00.04.0000	1.05.03.2.03.0008	5.1	BELANJA OPERASI	22.112.950,00	22.112.950,00	0,00	100,00	
1.05	1.05.0.00.0.00.04.0000	1.05.03.2.03.0008	5.1.02	Belanja Barang dan Jasa	22.112.950,00	22.112.950,00	0,00	100,00	
1.05	1.05.0.00.0.00.04.0000	1.05.03.2.03.0009		PENYEDIAAN LOGISTIK PENYELAMATAN DAN EVAKUASI KORBAN BENCANA KABUPATEN/KOTA	150.000.000,00	150.000.000,00	0,00	100,00	
1.05	1.05.0.00.0.00.04.0000	1.05.03.2.03.0009	5.1	BELANJA OPERASI	150.000.000,00	150.000.000,00	0,00	100,00	
1.05	1.05.0.00.0.00.04.0000	1.05.03.2.03.0009	5.1.02	Belanja Barang dan Jasa	150.000.000,00	150.000.000,00	0,00	100,00	
1.05	1.05.0.00.0.00.04.0000	1.05.03.2.03.0012		AKTIVASI SISTEM KOMANDO PENANGANAN DARURAT BENCANA	2.265.600,00	1.872.000,00	(393.600,00)	82,62	
1.05	1.05.0.00.0.00.04.0000	1.05.03.2.03.0012	5.1	BELANJA OPERASI	2.265.600,00	1.872.000,00	(393.600,00)	82,62	
1.05	1.05.0.00.0.00.04.0000	1.05.03.2.03.0012	5.1.02	Belanja Barang dan Jasa	2.265.600,00	1.872.000,00	(393.600,00)	82,62	
1.05	1.05.0.00.0.00.04.0000	1.05.03.2.04		PENATAAN SISTEM DASAR PENANGGULANGAN BENCANA	282.345.550,00	281.172.849,00	(1.172.701,00)	99,58	
1.05	1.05.0.00.0.00.04.0000	1.05.03.2.04.0001		PENYUSUNAN REGULASI PENANGGULANGAN BENCANA KABUPATEN/KOTA	1.418.850,00	1.418.850,00	0,00	100,00	
1.05	1.05.0.00.0.00.04.0000	1.05.03.2.04.0001	5.1	BELANJA OPERASI	1.418.850,00	1.418.850,00	0,00	100,00	
1.05	1.05.0.00.0.00.04.0000	1.05.03.2.04.0001	5.1.02	Belanja Barang dan Jasa	1.418.850,00	1.418.850,00	0,00	100,00	
1.05	1.05.0.00.0.00.04.0000	1.05.03.2.04.0003		KERJA SAMA ANTAR LEMBAGA DAN KEMITRAAN DALAM PENANGGULANGAN BENCANA KABUPATEN/KOTA	146.785.000,00	146.785.000,00	0,00	100,00	

KODE REKENING				URAIAN	JUMLAH (Rp)		BERTAMBAH / (BERKURANG)		DASAR HUKUM
					ANGGARAN SETELAH PERUBAHAN	REALISASI	(Rp)	(%)	
1.05	1.05.0.00.0.00.04.0000	1.05.03.2.04.0003	5.1	BELANJA OPERASI	146.785.000,00	146.785.000,00	0,00	100,00	
1.05	1.05.0.00.0.00.04.0000	1.05.03.2.04.0003	5.1.02	Belanja Barang dan Jasa	1.785.000,00	1.785.000,00	0,00	100,00	
1.05	1.05.0.00.0.00.04.0000	1.05.03.2.04.0003	5.1.05	Belanja Hibah	145.000.000,00	145.000.000,00	0,00	100,00	
1.05	1.05.0.00.0.00.04.0000	1.05.03.2.04.0004		PENGELOLAAN DAN PEMANFAATAN SISTEM INFORMASI KEBENCANAAN	15.000.000,00	14.202.299,00	(797.701,00)	94,68	
1.05	1.05.0.00.0.00.04.0000	1.05.03.2.04.0004	5.1	BELANJA OPERASI	5.000.000,00	4.202.299,00	(797.701,00)	84,04	
1.05	1.05.0.00.0.00.04.0000	1.05.03.2.04.0004	5.1.02	Belanja Barang dan Jasa	5.000.000,00	4.202.299,00	(797.701,00)	84,04	
1.05	1.05.0.00.0.00.04.0000	1.05.03.2.04.0004	5.2	BELANJA MODAL	10.000.000,00	10.000.000,00	0,00	100,00	
1.05	1.05.0.00.0.00.04.0000	1.05.03.2.04.0004	5.2.06	Belanja Modal Aset Lainnya	10.000.000,00	10.000.000,00	0,00	100,00	
1.05	1.05.0.00.0.00.04.0000	1.05.03.2.04.0005		PEMBINAAN DAN PENGAWASAN PENYELENGGARAAN PENANGGULANGAN BENCANA	15.011.000,00	15.011.000,00	0,00	100,00	
1.05	1.05.0.00.0.00.04.0000	1.05.03.2.04.0005	5.1	BELANJA OPERASI	15.011.000,00	15.011.000,00	0,00	100,00	
1.05	1.05.0.00.0.00.04.0000	1.05.03.2.04.0005	5.1.02	Belanja Barang dan Jasa	15.011.000,00	15.011.000,00	0,00	100,00	
1.05	1.05.0.00.0.00.04.0000	1.05.03.2.04.0007		PENINGKATAN KAPASITAS SDM APARATUR PENANGGULANGAN BENCANA KABUPATEN/KOTA	35.000.000,00	35.000.000,00	0,00	100,00	
1.05	1.05.0.00.0.00.04.0000	1.05.03.2.04.0007	5.1	BELANJA OPERASI	35.000.000,00	35.000.000,00	0,00	100,00	
1.05	1.05.0.00.0.00.04.0000	1.05.03.2.04.0007	5.1.02	Belanja Barang dan Jasa	35.000.000,00	35.000.000,00	0,00	100,00	
1.05	1.05.0.00.0.00.04.0000	1.05.03.2.04.0008		BIMBINGAN TEKNIS PASCA BENCANA KABUPATEN/KOTA	41.000.000,00	40.625.000,00	(375.000,00)	99,08	
1.05	1.05.0.00.0.00.04.0000	1.05.03.2.04.0008	5.1	BELANJA OPERASI	41.000.000,00	40.625.000,00	(375.000,00)	99,08	
1.05	1.05.0.00.0.00.04.0000	1.05.03.2.04.0008	5.1.02	Belanja Barang dan Jasa	41.000.000,00	40.625.000,00	(375.000,00)	99,08	
1.05	1.05.0.00.0.00.04.0000	1.05.03.2.04.0010		KOORDINASI PENANGANAN PASCABENCANA KABUPATEN/KOTA	17.633.700,00	17.633.700,00	0,00	100,00	
1.05	1.05.0.00.0.00.04.0000	1.05.03.2.04.0010	5.1	BELANJA OPERASI	17.633.700,00	17.633.700,00	0,00	100,00	
1.05	1.05.0.00.0.00.04.0000	1.05.03.2.04.0010	5.1.02	Belanja Barang dan Jasa	17.633.700,00	17.633.700,00	0,00	100,00	
1.05	1.05.0.00.0.00.04.0000	1.05.03.2.04.0011		PENINGKATAN PARTISIPASI MASYARAKAT DAN DUNIA USAHA DALAM PENANGANAN PASCABENCANA KABUPATEN/KOTA	3.500.000,00	3.500.000,00	0,00	100,00	
1.05	1.05.0.00.0.00.04.0000	1.05.03.2.04.0011	5.1	BELANJA OPERASI	3.500.000,00	3.500.000,00	0,00	100,00	
1.05	1.05.0.00.0.00.04.0000	1.05.03.2.04.0011	5.1.02	Belanja Barang dan Jasa	3.500.000,00	3.500.000,00	0,00	100,00	
1.05	1.05.0.00.0.00.04.0000	1.05.03.2.04.0012		FASILITASI PENGUMPULAN DATA PENDUDUK DI DAERAH RAWAN BENCANA LINTAS KAB/KOTA	1.400.000,00	1.400.000,00	0,00	100,00	
1.05	1.05.0.00.0.00.04.0000	1.05.03.2.04.0012	5.1	BELANJA OPERASI	1.400.000,00	1.400.000,00	0,00	100,00	
1.05	1.05.0.00.0.00.04.0000	1.05.03.2.04.0012	5.1.02	Belanja Barang dan Jasa	1.400.000,00	1.400.000,00	0,00	100,00	
1.05	1.05.0.00.0.00.04.0000	1.05.03.2.04.0014		PENGUATAN KELEMBAGAAN BENCANA KABUPATEN/KOTA	1.975.000,00	1.975.000,00	0,00	100,00	
1.05	1.05.0.00.0.00.04.0000	1.05.03.2.04.0014	5.1	BELANJA OPERASI	1.975.000,00	1.975.000,00	0,00	100,00	
1.05	1.05.0.00.0.00.04.0000	1.05.03.2.04.0014	5.1.02	Belanja Barang dan Jasa	1.975.000,00	1.975.000,00	0,00	100,00	
1.05	1.05.0.00.0.00.04.0000	1.05.03.2.04.0015		PENYUSUNAN KAJIAN KEBUTUHAN PASCABENCANA (JITUPASNA) DAN RENCANA REHABILITASI DAN REKONTRUKSI PASCABENCANA (R3P) KAB/KOTA	3.000.000,00	3.000.000,00	0,00	100,00	
1.05	1.05.0.00.0.00.04.0000	1.05.03.2.04.0015	5.1	BELANJA OPERASI	3.000.000,00	3.000.000,00	0,00	100,00	
1.05	1.05.0.00.0.00.04.0000	1.05.03.2.04.0015	5.1.02	Belanja Barang dan Jasa	3.000.000,00	3.000.000,00	0,00	100,00	
1.05	1.05.0.00.0.00.04.0000	1.05.03.2.04.0016		PENYUSUNAN RENCANA AKSI PENERAPAN STANDAR PELAYANAN MINIMAL (SPM) SUB URUSAN BENCANA KABUPATEN/KOTA	622.000,00	622.000,00	0,00	100,00	
1.05	1.05.0.00.0.00.04.0000	1.05.03.2.04.0016	5.1	BELANJA OPERASI	622.000,00	622.000,00	0,00	100,00	
1.05	1.05.0.00.0.00.04.0000	1.05.03.2.04.0016	5.1.02	Belanja Barang dan Jasa	622.000,00	622.000,00	0,00	100,00	
				JUMLAH BELANJA	5.781.245.649,00	5.542.564.390,00	(238.681.259,00)	95,87	
				SURPLUS / (DEFISIT)	(5.781.245.649,00)	(5.542.564.390,00)	238.681.259,00	95,87	
				SISA LEBIH PEMBIAYAAN ANGGARAN (SILPA)	(5.781.245.649,00)	(5.542.564.390,00)	238.681.259,00	95,87	

PEMERINTAH KAB. KARANGANYAR

RINCIAN APBD MENURUT URUSAN PEMERINTAHAN DAERAH, ORGANISASI, PROGRAM, KEGIATAN, SUB KEGIATAN, KELOMPOK, DAN JENIS PENDAPATAN, BELANJA, DAN PEMBIAYAAN

TAHUN ANGGARAN 2025

Urusan Pemerintahan : **URUSAN PEMERINTAHAN WAJIB YANG BERKAITAN DENGAN PELAYANAN DASAR**
Bidang Urusan : **URUSAN PEMERINTAHAN BIDANG SOSIAL**
Organisasi : **Dinas Sosial**

KODE REKENING				URAIAN	JUMLAH (Rp)		BERTAMBAH / (BERKURANG)		DASAR HUKUM
					ANGGARAN SETELAH PERUBAHAN	REALISASI	(Rp)	(%)	
1.06	1.06.0.00.0.00.01.0000		5	BELANJA DAERAH	11.508.579.026,00	10.461.877.826,00	(1.046.701.200,00)	90,90	
1.06	1.06.0.00.0.00.01.0000	1.6.01		PROGRAM PENUNJANG URUSAN PEMERINTAHAN DAERAH KABUPATEN/KOTA	4.705.870.606,00	3.973.643.258,00	(732.227.348,00)	84,44	
1.06	1.06.0.00.0.00.01.0000	1.06.01.2.01		PERENCANAAN, PENGANGGARAN, DAN EVALUASI KINERJA PERANGKAT DAERAH	79.879.175,00	78.893.175,00	(986.000,00)	98,76	
1.06	1.06.0.00.0.00.01.0000	1.06.01.2.01.0001		PENYUSUNAN DOKUMEN PERENCANAAN PERANGKAT DAERAH	58.071.400,00	57.344.300,00	(727.100,00)	98,74	
1.06	1.06.0.00.0.00.01.0000	1.06.01.2.01.0001	5.1	BELANJA OPERASI	58.071.400,00	57.344.300,00	(727.100,00)	98,74	
1.06	1.06.0.00.0.00.01.0000	1.06.01.2.01.0001	5.1.02	Belanja Barang dan Jasa	58.071.400,00	57.344.300,00	(727.100,00)	98,74	
1.06	1.06.0.00.0.00.01.0000	1.06.01.2.01.0006		KOORDINASI DAN PENYUSUNAN LAPORAN CAPAIAN KINERJA DAN IKHTISAR REALISASI KINERJA SKPD	15.590.575,00	15.531.675,00	(58.900,00)	99,62	
1.06	1.06.0.00.0.00.01.0000	1.06.01.2.01.0006	5.1	BELANJA OPERASI	15.590.575,00	15.531.675,00	(58.900,00)	99,62	
1.06	1.06.0.00.0.00.01.0000	1.06.01.2.01.0006	5.1.02	Belanja Barang dan Jasa	15.590.575,00	15.531.675,00	(58.900,00)	99,62	
1.06	1.06.0.00.0.00.01.0000	1.06.01.2.01.0007		EVALUASI KINERJA PERANGKAT DAERAH	6.217.200,00	6.017.200,00	(200.000,00)	96,78	
1.06	1.06.0.00.0.00.01.0000	1.06.01.2.01.0007	5.1	BELANJA OPERASI	6.217.200,00	6.017.200,00	(200.000,00)	96,78	
1.06	1.06.0.00.0.00.01.0000	1.06.01.2.01.0007	5.1.02	Belanja Barang dan Jasa	6.217.200,00	6.017.200,00	(200.000,00)	96,78	
1.06	1.06.0.00.0.00.01.0000	1.06.01.2.02		ADMINISTRASI KEUANGAN PERANGKAT DAERAH	3.033.723.761,00	2.368.708.679,00	(665.015.082,00)	78,07	
1.06	1.06.0.00.0.00.01.0000	1.06.01.2.02.0001		PENYEDIAAN GAJI DAN TUNJANGAN ASN	3.033.723.761,00	2.368.708.679,00	(665.015.082,00)	78,07	
1.06	1.06.0.00.0.00.01.0000	1.06.01.2.02.0001	5.1	BELANJA OPERASI	3.033.723.761,00	2.368.708.679,00	(665.015.082,00)	78,07	
1.06	1.06.0.00.0.00.01.0000	1.06.01.2.02.0001	5.1.01	Belanja Pegawai	3.033.723.761,00	2.368.708.679,00	(665.015.082,00)	78,07	
1.06	1.06.0.00.0.00.01.0000	1.06.01.2.05		ADMINISTRASI KEPEGAWAIAN PERANGKAT DAERAH	18.650.000,00	18.650.000,00	0,00	100,00	
1.06	1.06.0.00.0.00.01.0000	1.06.01.2.05.0002		PENGADAAN PAKAIAN DINAS BESERTA ATRIBUT KELENGKAPANNYA	18.650.000,00	18.650.000,00	0,00	100,00	
1.06	1.06.0.00.0.00.01.0000	1.06.01.2.05.0002	5.1	BELANJA OPERASI	18.650.000,00	18.650.000,00	0,00	100,00	
1.06	1.06.0.00.0.00.01.0000	1.06.01.2.05.0002	5.1.02	Belanja Barang dan Jasa	18.650.000,00	18.650.000,00	0,00	100,00	
1.06	1.06.0.00.0.00.01.0000	1.06.01.2.06		ADMINISTRASI UMUM PERANGKAT DAERAH	295.152.725,00	290.832.194,00	(4.320.531,00)	98,53	
1.06	1.06.0.00.0.00.01.0000	1.06.01.2.06.0001		PENYEDIAAN KOMPONEN INSTALASI LISTRIK/PENERANGAN BANGUNAN KANTOR	11.124.950,00	11.124.950,00	0,00	100,00	
1.06	1.06.0.00.0.00.01.0000	1.06.01.2.06.0001	5.1	BELANJA OPERASI	11.124.950,00	11.124.950,00	0,00	100,00	
1.06	1.06.0.00.0.00.01.0000	1.06.01.2.06.0001	5.1.02	Belanja Barang dan Jasa	11.124.950,00	11.124.950,00	0,00	100,00	
1.06	1.06.0.00.0.00.01.0000	1.06.01.2.06.0002		PENYEDIAAN PERALATAN DAN PERLENGKAPAN KANTOR	18.808.775,00	18.808.775,00	0,00	100,00	
1.06	1.06.0.00.0.00.01.0000	1.06.01.2.06.0002	5.1	BELANJA OPERASI	18.808.775,00	18.808.775,00	0,00	100,00	
1.06	1.06.0.00.0.00.01.0000	1.06.01.2.06.0002	5.1.02	Belanja Barang dan Jasa	18.808.775,00	18.808.775,00	0,00	100,00	
1.06	1.06.0.00.0.00.01.0000	1.06.01.2.06.0003		PENYEDIAAN PERALATAN RUMAH TANGGA	17.354.700,00	17.261.700,00	(93.000,00)	99,46	
1.06	1.06.0.00.0.00.01.0000	1.06.01.2.06.0003	5.1	BELANJA OPERASI	17.354.700,00	17.261.700,00	(93.000,00)	99,46	
1.06	1.06.0.00.0.00.01.0000	1.06.01.2.06.0003	5.1.02	Belanja Barang dan Jasa	17.354.700,00	17.261.700,00	(93.000,00)	99,46	
1.06	1.06.0.00.0.00.01.0000	1.06.01.2.06.0005		PENYEDIAAN BARANG CETAKAN DAN PENGGANDAAN	1.311.000,00	1.311.000,00	0,00	100,00	
1.06	1.06.0.00.0.00.01.0000	1.06.01.2.06.0005	5.1	BELANJA OPERASI	1.311.000,00	1.311.000,00	0,00	100,00	
1.06	1.06.0.00.0.00.01.0000	1.06.01.2.06.0005	5.1.02	Belanja Barang dan Jasa	1.311.000,00	1.311.000,00	0,00	100,00	

KODE REKENING				URAIAN	JUMLAH (Rp)		BERTAMBAH / (BERKURANG)		DASAR HUKUM
					ANGGARAN SETELAH PERUBAHAN	REALISASI	(Rp)	(%)	
1.06	1.06.0.00.0.00.01.0000	1.06.01.2.06.0008		FASILITASI KUNJUNGAN TAMU	24.665.000,00	24.560.000,00	(105.000,00)	99,57	
1.06	1.06.0.00.0.00.01.0000	1.06.01.2.06.0008	5.1	BELANJA OPERASI	24.665.000,00	24.560.000,00	(105.000,00)	99,57	
1.06	1.06.0.00.0.00.01.0000	1.06.01.2.06.0008	5.1.02	Belanja Barang dan Jasa	24.665.000,00	24.560.000,00	(105.000,00)	99,57	
1.06	1.06.0.00.0.00.01.0000	1.06.01.2.06.0009		PENYELENGGARAAN RAPAT KOORDINASI DAN KONSULTASI SKPD	219.688.500,00	215.610.969,00	(4.077.531,00)	98,14	
1.06	1.06.0.00.0.00.01.0000	1.06.01.2.06.0009	5.1	BELANJA OPERASI	219.688.500,00	215.610.969,00	(4.077.531,00)	98,14	
1.06	1.06.0.00.0.00.01.0000	1.06.01.2.06.0009	5.1.02	Belanja Barang dan Jasa	219.688.500,00	215.610.969,00	(4.077.531,00)	98,14	
1.06	1.06.0.00.0.00.01.0000	1.06.01.2.06.0010		PENATAUSAHAAN ARSIP DINAMIS PADA SKPD	2.199.800,00	2.154.800,00	(45.000,00)	97,95	
1.06	1.06.0.00.0.00.01.0000	1.06.01.2.06.0010	5.1	BELANJA OPERASI	2.199.800,00	2.154.800,00	(45.000,00)	97,95	
1.06	1.06.0.00.0.00.01.0000	1.06.01.2.06.0010	5.1.02	Belanja Barang dan Jasa	2.199.800,00	2.154.800,00	(45.000,00)	97,95	
1.06	1.06.0.00.0.00.01.0000	1.06.01.2.07		PENGADAAN BARANG MILIK DAERAH PENUNJANG URUSAN PEMERINTAH DAERAH	150.025.000,00	146.319.000,00	(3.706.000,00)	97,52	
1.06	1.06.0.00.0.00.01.0000	1.06.01.2.07.0006		PENGADAAN PERALATAN DAN MESIN LAINNYA	150.025.000,00	146.319.000,00	(3.706.000,00)	97,52	
1.06	1.06.0.00.0.00.01.0000	1.06.01.2.07.0006	5.2	BELANJA MODAL	150.025.000,00	146.319.000,00	(3.706.000,00)	97,52	
1.06	1.06.0.00.0.00.01.0000	1.06.01.2.07.0006	5.2.02	Belanja Modal Peralatan dan Mesin	150.025.000,00	146.319.000,00	(3.706.000,00)	97,52	
1.06	1.06.0.00.0.00.01.0000	1.06.01.2.08		PENYEDIAAN JASA PENUNJANG URUSAN PEMERINTAHAN DAERAH	937.302.245,00	889.918.510,00	(47.383.735,00)	94,94	
1.06	1.06.0.00.0.00.01.0000	1.06.01.2.08.0001		PENYEDIAAN JASA SURAT MENYURAT	705.750,00	705.750,00	0,00	100,00	
1.06	1.06.0.00.0.00.01.0000	1.06.01.2.08.0001	5.1	BELANJA OPERASI	705.750,00	705.750,00	0,00	100,00	
1.06	1.06.0.00.0.00.01.0000	1.06.01.2.08.0001	5.1.02	Belanja Barang dan Jasa	705.750,00	705.750,00	0,00	100,00	
1.06	1.06.0.00.0.00.01.0000	1.06.01.2.08.0002		PENYEDIAAN JASA KOMUNIKASI, SUMBER DAYA AIR DAN LISTRIK	150.750.000,00	114.711.265,00	(36.038.735,00)	76,09	
1.06	1.06.0.00.0.00.01.0000	1.06.01.2.08.0002	5.1	BELANJA OPERASI	150.750.000,00	114.711.265,00	(36.038.735,00)	76,09	
1.06	1.06.0.00.0.00.01.0000	1.06.01.2.08.0002	5.1.02	Belanja Barang dan Jasa	150.750.000,00	114.711.265,00	(36.038.735,00)	76,09	
1.06	1.06.0.00.0.00.01.0000	1.06.01.2.08.0003		PENYEDIAAN JASA PERALATAN DAN PERLENGKAPAN KANTOR	38.989.200,00	38.884.200,00	(105.000,00)	99,73	
1.06	1.06.0.00.0.00.01.0000	1.06.01.2.08.0003	5.1	BELANJA OPERASI	38.989.200,00	38.884.200,00	(105.000,00)	99,73	
1.06	1.06.0.00.0.00.01.0000	1.06.01.2.08.0003	5.1.02	Belanja Barang dan Jasa	38.989.200,00	38.884.200,00	(105.000,00)	99,73	
1.06	1.06.0.00.0.00.01.0000	1.06.01.2.08.0004		PENYEDIAAN JASA PELAYANAN UMUM KANTOR	746.857.295,00	735.617.295,00	(11.240.000,00)	98,49	
1.06	1.06.0.00.0.00.01.0000	1.06.01.2.08.0004	5.1	BELANJA OPERASI	746.857.295,00	735.617.295,00	(11.240.000,00)	98,49	
1.06	1.06.0.00.0.00.01.0000	1.06.01.2.08.0004	5.1.02	Belanja Barang dan Jasa	746.857.295,00	735.617.295,00	(11.240.000,00)	98,49	
1.06	1.06.0.00.0.00.01.0000	1.06.01.2.09		PEMELIHARAAN BARANG MILIK DAERAH PENUNJANG URUSAN PEMERINTAHAN DAERAH	191.137.700,00	180.321.700,00	(10.816.000,00)	94,34	
1.06	1.06.0.00.0.00.01.0000	1.06.01.2.09.0001		PENYEDIAAN JASA PEMELIHARAAN, BIAYA PEMELIHARAAN, DAN PAJAK KENDARAAN PERORANGAN DINAS ATAU KENDARAAN DINAS JABATAN	175.145.000,00	164.329.000,00	(10.816.000,00)	93,82	
1.06	1.06.0.00.0.00.01.0000	1.06.01.2.09.0001	5.1	BELANJA OPERASI	175.145.000,00	164.329.000,00	(10.816.000,00)	93,82	
1.06	1.06.0.00.0.00.01.0000	1.06.01.2.09.0001	5.1.02	Belanja Barang dan Jasa	175.145.000,00	164.329.000,00	(10.816.000,00)	93,82	
1.06	1.06.0.00.0.00.01.0000	1.06.01.2.09.0009		PEMELIHARAAN/REHABILITASI GEDUNG KANTOR DAN BANGUNAN LAINNYA	15.992.700,00	15.992.700,00	0,00	100,00	
1.06	1.06.0.00.0.00.01.0000	1.06.01.2.09.0009	5.1	BELANJA OPERASI	15.992.700,00	15.992.700,00	0,00	100,00	
1.06	1.06.0.00.0.00.01.0000	1.06.01.2.09.0009	5.1.02	Belanja Barang dan Jasa	15.992.700,00	15.992.700,00	0,00	100,00	
1.06	1.06.0.00.0.00.01.0000	1.6.02		PROGRAM PEMBERDAYAAN SOSIAL	44.428.250,00	43.742.150,00	(686.100,00)	98,45	
1.06	1.06.0.00.0.00.01.0000	1.06.02.2.03		PENGEMBANGAN POTENSI SUMBER KESEJAHTERAAN SOSIAL DAERAH KABUPATEN/KOTA	44.428.250,00	43.742.150,00	(686.100,00)	98,45	
1.06	1.06.0.00.0.00.01.0000	1.06.02.2.03.0001		PENINGKATAN KEMAMPUAN POTENSI PEKERJA SOSIAL MASYARAKAT KEWENANGAN KABUPATEN/KOTA	44.428.250,00	43.742.150,00	(686.100,00)	98,45	
1.06	1.06.0.00.0.00.01.0000	1.06.02.2.03.0001	5.1	BELANJA OPERASI	44.428.250,00	43.742.150,00	(686.100,00)	98,45	
1.06	1.06.0.00.0.00.01.0000	1.06.02.2.03.0001	5.1.02	Belanja Barang dan Jasa	44.428.250,00	43.742.150,00	(686.100,00)	98,45	
1.06	1.06.0.00.0.00.01.0000	1.6.04		PROGRAM REHABILITASI SOSIAL	512.253.200,00	474.421.596,00	(37.831.604,00)	92,61	
1.06	1.06.0.00.0.00.01.0000	1.06.04.2.01		REHABILITASI SOSIAL DASAR PENYANDANG DISABILITAS TERLANTAR, ANAK TERLANTAR, LANJUT USIA TERLANTAR, SERTA GELANDANGAN PENGEMIS DI LUAR PANTI SOSIAL	353.755.100,00	325.008.170,00	(28.746.930,00)	91,87	
1.06	1.06.0.00.0.00.01.0000	1.06.04.2.01.0001		PENYEDIAAN PERMAKANAN	89.320.000,00	88.224.600,00	(1.095.400,00)	98,77	
1.06	1.06.0.00.0.00.01.0000	1.06.04.2.01.0001	5.1	BELANJA OPERASI	89.320.000,00	88.224.600,00	(1.095.400,00)	98,77	
1.06	1.06.0.00.0.00.01.0000	1.06.04.2.01.0001	5.1.02	Belanja Barang dan Jasa	89.320.000,00	88.224.600,00	(1.095.400,00)	98,77	
1.06	1.06.0.00.0.00.01.0000	1.06.04.2.01.0002		PENYEDIAAN SANDANG	50.000.000,00	49.000.000,00	(1.000.000,00)	98,00	

KODE REKENING				URAIAN	JUMLAH (Rp)		BERTAMBAH / (BERKURANG)		DASAR HUKUM
					ANGGARAN SETELAH PERUBAHAN	REALISASI	(Rp)	(%)	
1.06	1.06.0.00.0.00.01.0000	1.06.04.2.01.0002	5.1	BELANJA OPERASI	50.000.000,00	49.000.000,00	(1.000.000,00)	98,00	
1.06	1.06.0.00.0.00.01.0000	1.06.04.2.01.0002	5.1.02	Belanja Barang dan Jasa	50.000.000,00	49.000.000,00	(1.000.000,00)	98,00	
1.06	1.06.0.00.0.00.01.0000	1.06.04.2.01.0003		PENYEDIAAN ALAT BANTU	30.000.000,00	30.000.000,00	0,00	100,00	
1.06	1.06.0.00.0.00.01.0000	1.06.04.2.01.0003	5.1	BELANJA OPERASI	30.000.000,00	30.000.000,00	0,00	100,00	
1.06	1.06.0.00.0.00.01.0000	1.06.04.2.01.0003	5.1.06	Belanja Bantuan Sosial	30.000.000,00	30.000.000,00	0,00	100,00	
1.06	1.06.0.00.0.00.01.0000	1.06.04.2.01.0004		PEMBERIAN PELAYANAN REUNIFIKASI KELUARGA	16.807.000,00	11.769.300,00	(5.037.700,00)	70,02	
1.06	1.06.0.00.0.00.01.0000	1.06.04.2.01.0004	5.1	BELANJA OPERASI	16.807.000,00	11.769.300,00	(5.037.700,00)	70,02	
1.06	1.06.0.00.0.00.01.0000	1.06.04.2.01.0004	5.1.02	Belanja Barang dan Jasa	16.807.000,00	11.769.300,00	(5.037.700,00)	70,02	
1.06	1.06.0.00.0.00.01.0000	1.06.04.2.01.0005		PEMBERIAN BIMBINGAN FISIK, MENTAL, SPIRITUAL, DAN SOSIAL	995.000,00	905.000,00	(90.000,00)	90,95	
1.06	1.06.0.00.0.00.01.0000	1.06.04.2.01.0005	5.1	BELANJA OPERASI	995.000,00	905.000,00	(90.000,00)	90,95	
1.06	1.06.0.00.0.00.01.0000	1.06.04.2.01.0005	5.1.02	Belanja Barang dan Jasa	995.000,00	905.000,00	(90.000,00)	90,95	
1.06	1.06.0.00.0.00.01.0000	1.06.04.2.01.0006		PEMBERIAN BIMBINGAN SOSIAL KEPADA KELUARGA PENYANDANG DISABILITAS TERLANTAR, ANAK TERLANTAR,	4.700.300,00	4.309.025,00	(391.275,00)	91,67	
1.06	1.06.0.00.0.00.01.0000	1.06.04.2.01.0006	5.1	BELANJA OPERASI	4.700.300,00	4.309.025,00	(391.275,00)	91,67	
1.06	1.06.0.00.0.00.01.0000	1.06.04.2.01.0006	5.1.02	Belanja Barang dan Jasa	4.700.300,00	4.309.025,00	(391.275,00)	91,67	
1.06	1.06.0.00.0.00.01.0000	1.06.04.2.01.0007		FASILITASI PEMBUATAN NOMOR INDUK KEPENDUDUKAN, AKTA KELAHIRAN, SURAT NIKAH, DAN KARTU IDENTITAS ANAK	970.000,00	835.000,00	(135.000,00)	86,08	
1.06	1.06.0.00.0.00.01.0000	1.06.04.2.01.0007	5.1	BELANJA OPERASI	970.000,00	835.000,00	(135.000,00)	86,08	
1.06	1.06.0.00.0.00.01.0000	1.06.04.2.01.0007	5.1.02	Belanja Barang dan Jasa	970.000,00	835.000,00	(135.000,00)	86,08	
1.06	1.06.0.00.0.00.01.0000	1.06.04.2.01.0008		PEMBERIAN AKSES KE LAYANAN PENDIDIKAN DAN KESEHATAN DASAR	71.884.000,00	68.621.865,00	(3.262.135,00)	95,46	
1.06	1.06.0.00.0.00.01.0000	1.06.04.2.01.0008	5.1	BELANJA OPERASI	71.884.000,00	68.621.865,00	(3.262.135,00)	95,46	
1.06	1.06.0.00.0.00.01.0000	1.06.04.2.01.0008	5.1.02	Belanja Barang dan Jasa	71.884.000,00	68.621.865,00	(3.262.135,00)	95,46	
1.06	1.06.0.00.0.00.01.0000	1.06.04.2.01.0009		PEMBERIAN LAYANAN DATA DAN PENGADUAN	13.595.200,00	13.282.400,00	(312.800,00)	97,69	
1.06	1.06.0.00.0.00.01.0000	1.06.04.2.01.0009	5.1	BELANJA OPERASI	13.595.200,00	13.282.400,00	(312.800,00)	97,69	
1.06	1.06.0.00.0.00.01.0000	1.06.04.2.01.0009	5.1.02	Belanja Barang dan Jasa	13.595.200,00	13.282.400,00	(312.800,00)	97,69	
1.06	1.06.0.00.0.00.01.0000	1.06.04.2.01.0010		PEMBERIAN LAYANAN KEDARURATAN	11.949.400,00	11.796.700,00	(152.700,00)	98,72	
1.06	1.06.0.00.0.00.01.0000	1.06.04.2.01.0010	5.1	BELANJA OPERASI	11.949.400,00	11.796.700,00	(152.700,00)	98,72	
1.06	1.06.0.00.0.00.01.0000	1.06.04.2.01.0010	5.1.02	Belanja Barang dan Jasa	11.949.400,00	11.796.700,00	(152.700,00)	98,72	
1.06	1.06.0.00.0.00.01.0000	1.06.04.2.01.0011		PEMBERIAN PELAYANAN PENELUSURAN KELUARGA	31.412.600,00	18.397.180,00	(13.015.420,00)	58,56	
1.06	1.06.0.00.0.00.01.0000	1.06.04.2.01.0011	5.1	BELANJA OPERASI	31.412.600,00	18.397.180,00	(13.015.420,00)	58,56	
1.06	1.06.0.00.0.00.01.0000	1.06.04.2.01.0011	5.1.02	Belanja Barang dan Jasa	31.412.600,00	18.397.180,00	(13.015.420,00)	58,56	
1.06	1.06.0.00.0.00.01.0000	1.06.04.2.01.0012		PEMBERIAN LAYANAN RUJUKAN	32.121.600,00	27.867.100,00	(4.254.500,00)	86,75	
1.06	1.06.0.00.0.00.01.0000	1.06.04.2.01.0012	5.1	BELANJA OPERASI	32.121.600,00	27.867.100,00	(4.254.500,00)	86,75	
1.06	1.06.0.00.0.00.01.0000	1.06.04.2.01.0012	5.1.02	Belanja Barang dan Jasa	32.121.600,00	27.867.100,00	(4.254.500,00)	86,75	
1.06	1.06.0.00.0.00.01.0000	1.06.04.2.02		REHABILITASI SOSIAL PENYANDANG MASALAH KESEJAHTERAAN SOSIAL (PMKS) LAINNYA BUKAN KORBAN HIV/AIDS DAN NAPZA DI LUAR PANTI SOSIAL	158.498.100,00	149.413.426,00	(9.084.674,00)	94,26	
1.06	1.06.0.00.0.00.01.0000	1.06.04.2.02.0008		PEMBERIAN BIMBINGAN SOSIAL KEPADA KELUARGA PENYANDANG MASALAH KESEJAHTERAAN SOSIAL (PMKS) LAINNYA BUKAN KORBAN HIV/AIDS DAN NAPZA	158.498.100,00	149.413.426,00	(9.084.674,00)	94,26	
1.06	1.06.0.00.0.00.01.0000	1.06.04.2.02.0008	5.1	BELANJA OPERASI	158.498.100,00	149.413.426,00	(9.084.674,00)	94,26	
1.06	1.06.0.00.0.00.01.0000	1.06.04.2.02.0008	5.1.02	Belanja Barang dan Jasa	133.498.100,00	124.413.426,00	(9.084.674,00)	93,19	
1.06	1.06.0.00.0.00.01.0000	1.06.04.2.02.0008	5.1.06	Belanja Bantuan Sosial	25.000.000,00	25.000.000,00	0,00	100,00	
1.06	1.06.0.00.0.00.01.0000	1.6.05		PROGRAM PERLINDUNGAN DAN JAMINAN SOSIAL	6.070.885.170,00	5.805.926.722,00	(264.958.448,00)	95,63	
1.06	1.06.0.00.0.00.01.0000	1.06.05.2.02		PENGELOLAAN DATA FAKIR MISKIN CAKUPAN DAERAH KABUPATEN/KOTA	6.070.885.170,00	5.805.926.722,00	(264.958.448,00)	95,63	
1.06	1.06.0.00.0.00.01.0000	1.06.05.2.02.0001		PENDATAAN FAKIR MISKIN CAKUPAN DAERAH KABUPATEN/KOTA	525.970.100,00	424.147.600,00	(101.822.500,00)	80,64	
1.06	1.06.0.00.0.00.01.0000	1.06.05.2.02.0001	5.1	BELANJA OPERASI	525.970.100,00	424.147.600,00	(101.822.500,00)	80,64	
1.06	1.06.0.00.0.00.01.0000	1.06.05.2.02.0001	5.1.02	Belanja Barang dan Jasa	525.970.100,00	424.147.600,00	(101.822.500,00)	80,64	
1.06	1.06.0.00.0.00.01.0000	1.06.05.2.02.0003		FASILITASI BANTUAN SOSIAL KESEJAHTERAAN KELUARGA	5.523.752.370,00	5.362.493.172,00	(161.259.198,00)	97,08	

KODE REKENING				URAIAN	JUMLAH (Rp)		BERTAMBAH / (BERKURANG)		DASAR HUKUM
					ANGGARAN SETELAH PERUBAHAN	REALISASI	(Rp)	(%)	
1.06	1.06.0.00.0.00.01.0000	1.06.05.2.02.0003	5.1	BELANJA OPERASI	5.523.752.370,00	5.362.493.172,00	(161.259.198,00)	97,08	
1.06	1.06.0.00.0.00.01.0000	1.06.05.2.02.0003	5.1.02	Belanja Barang dan Jasa	849.752.370,00	767.608.900,00	(82.143.470,00)	90,33	
1.06	1.06.0.00.0.00.01.0000	1.06.05.2.02.0003	5.1.06	Belanja Bantuan Sosial	4.674.000.000,00	4.594.884.272,00	(79.115.728,00)	98,30	
1.06	1.06.0.00.0.00.01.0000	1.06.05.2.02.0004		FASILITASI BANTUAN PENGEMBANGAN EKONOMI MASYARAKAT	21.162.700,00	19.285.950,00	(1.876.750,00)	91,13	
1.06	1.06.0.00.0.00.01.0000	1.06.05.2.02.0004	5.1	BELANJA OPERASI	21.162.700,00	19.285.950,00	(1.876.750,00)	91,13	
1.06	1.06.0.00.0.00.01.0000	1.06.05.2.02.0004	5.1.02	Belanja Barang dan Jasa	21.162.700,00	19.285.950,00	(1.876.750,00)	91,13	
1.06	1.06.0.00.0.00.01.0000	1.6.06		PROGRAM PENANGANAN BENCANA	144.192.400,00	133.201.900,00	(10.990.500,00)	92,37	
1.06	1.06.0.00.0.00.01.0000	1.06.06.2.01		PERLINDUNGAN SOSIAL KORBAN BENCANA ALAM DAN SOSIAL KABUPATEN/KOTA	144.192.400,00	133.201.900,00	(10.990.500,00)	92,37	
1.06	1.06.0.00.0.00.01.0000	1.06.06.2.01.0001		PENYEDIAAN MAKANAN	50.000.000,00	47.290.000,00	(2.710.000,00)	94,58	
1.06	1.06.0.00.0.00.01.0000	1.06.06.2.01.0001	5.1	BELANJA OPERASI	50.000.000,00	47.290.000,00	(2.710.000,00)	94,58	
1.06	1.06.0.00.0.00.01.0000	1.06.06.2.01.0001	5.1.02	Belanja Barang dan Jasa	10.000.000,00	10.000.000,00	0,00	100,00	
1.06	1.06.0.00.0.00.01.0000	1.06.06.2.01.0001	5.1.06	Belanja Bantuan Sosial	40.000.000,00	37.290.000,00	(2.710.000,00)	93,22	
1.06	1.06.0.00.0.00.01.0000	1.06.06.2.01.0002		PENYEDIAAN SANDANG	31.800.000,00	28.900.000,00	(2.900.000,00)	90,88	
1.06	1.06.0.00.0.00.01.0000	1.06.06.2.01.0002	5.1	BELANJA OPERASI	31.800.000,00	28.900.000,00	(2.900.000,00)	90,88	
1.06	1.06.0.00.0.00.01.0000	1.06.06.2.01.0002	5.1.02	Belanja Barang dan Jasa	31.800.000,00	28.900.000,00	(2.900.000,00)	90,88	
1.06	1.06.0.00.0.00.01.0000	1.06.06.2.01.0003		PENYEDIAAN TEMPAT PENAMPUNGAN PENGUNGSI	32.892.400,00	32.692.400,00	(200.000,00)	99,39	
1.06	1.06.0.00.0.00.01.0000	1.06.06.2.01.0003	5.1	BELANJA OPERASI	18.492.400,00	18.492.400,00	0,00	100,00	
1.06	1.06.0.00.0.00.01.0000	1.06.06.2.01.0003	5.1.02	Belanja Barang dan Jasa	18.492.400,00	18.492.400,00	0,00	100,00	
1.06	1.06.0.00.0.00.01.0000	1.06.06.2.01.0003	5.2	BELANJA MODAL	14.400.000,00	14.200.000,00	(200.000,00)	98,61	
1.06	1.06.0.00.0.00.01.0000	1.06.06.2.01.0003	5.2.02	Belanja Modal Peralatan dan Mesin	14.400.000,00	14.200.000,00	(200.000,00)	98,61	
1.06	1.06.0.00.0.00.01.0000	1.06.06.2.01.0004		PENANGANAN KHUSUS BAGI KELOMPOK RENTAN	10.500.000,00	10.472.000,00	(28.000,00)	99,73	
1.06	1.06.0.00.0.00.01.0000	1.06.06.2.01.0004	5.1	BELANJA OPERASI	10.500.000,00	10.472.000,00	(28.000,00)	99,73	
1.06	1.06.0.00.0.00.01.0000	1.06.06.2.01.0004	5.1.02	Belanja Barang dan Jasa	4.500.000,00	4.472.000,00	(28.000,00)	99,37	
1.06	1.06.0.00.0.00.01.0000	1.06.06.2.01.0004	5.1.06	Belanja Bantuan Sosial	6.000.000,00	6.000.000,00	0,00	100,00	
1.06	1.06.0.00.0.00.01.0000	1.06.06.2.01.0005		PELAYANAN DUKUNGAN PSIKOSOSIAL	19.000.000,00	13.847.500,00	(5.152.500,00)	72,88	
1.06	1.06.0.00.0.00.01.0000	1.06.06.2.01.0005	5.1	BELANJA OPERASI	19.000.000,00	13.847.500,00	(5.152.500,00)	72,88	
1.06	1.06.0.00.0.00.01.0000	1.06.06.2.01.0005	5.1.02	Belanja Barang dan Jasa	19.000.000,00	13.847.500,00	(5.152.500,00)	72,88	
1.06	1.06.0.00.0.00.01.0000	1.6.07		PROGRAM PENGELOLAAN TAMAN MAKAM PAHLAWAN	30.949.400,00	30.942.200,00	(7.200,00)	99,97	
1.06	1.06.0.00.0.00.01.0000	1.06.07.2.01		PEMELIHARAAN TAMAN MAKAM PAHLAWAN NASIONAL KABUPATEN/KOTA	30.949.400,00	30.942.200,00	(7.200,00)	99,97	
1.06	1.06.0.00.0.00.01.0000	1.06.07.2.01.0002		PEMELIHARAAN TAMAN MAKAM PAHLAWAN NASIONAL KABUPATEN/KOTA	30.949.400,00	30.942.200,00	(7.200,00)	99,97	
1.06	1.06.0.00.0.00.01.0000	1.06.07.2.01.0002	5.1	BELANJA OPERASI	30.949.400,00	30.942.200,00	(7.200,00)	99,97	
1.06	1.06.0.00.0.00.01.0000	1.06.07.2.01.0002	5.1.02	Belanja Barang dan Jasa	30.949.400,00	30.942.200,00	(7.200,00)	99,97	
				JUMLAH BELANJA	11.508.579.026,00	10.461.877.826,00	(1.046.701.200,00)	90,90	
				SURPLUS / (DEFISIT)	(11.508.579.026,00)	(10.461.877.826,00)	1.046.701.200,00	90,90	
				SISA LEBIH PEMBIAYAAN ANGGARAN (SILPA)	(11.508.579.026,00)	(10.461.877.826,00)	1.046.701.200,00	90,90	

PEMERINTAH KAB. KARANGANYAR

RINCIAN APBD MENURUT URUSAN PEMERINTAHAN DAERAH, ORGANISASI, PROGRAM, KEGIATAN, SUB KEGIATAN, KELOMPOK, DAN JENIS PENDAPATAN, BELANJA, DAN PEMBIAYAAN

TAHUN ANGGARAN 2025

Urusan Pemerintahan : **URUSAN PEMERINTAHAN WAJIB YANG TIDAK BERKAITAN DENGAN PELAYANAN DASAR**
Bidang Urusan : **URUSAN PEMERINTAHAN BIDANG PEMBERDAYAAN PEREMPUAN DAN PERLINDUNGAN ANAK**
Organisasi : **Dinas Pemberdayaan Perempuan, Perlindungan Anak, Pengendalian Penduduk dan Keluarga Berencana**

KODE REKENING				URAIAN	JUMLAH (Rp)		BERTAMBAH / (BERKURANG)		DASAR HUKUM
					ANGGARAN SETELAH PERUBAHAN	REALISASI	(Rp)	(%)	
2.08	2.08.2.14.0.00.02.0000		5	BELANJA DAERAH	5.614.495.078,00	4.369.248.702,00	(1.245.246.376,00)	77,82	
2.08	2.08.2.14.0.00.02.0000	2.8.01		PROGRAM PENUNJANG URUSAN PEMERINTAHAN DAERAH KABUPATEN/KOTA	5.033.835.078,00	3.907.643.252,00	(1.126.191.826,00)	77,62	
2.08	2.08.2.14.0.00.02.0000	2.08.01.2.01		PERENCANAAN, PENGANGGARAN, DAN EVALUASI KINERJA PERANGKAT DAERAH	46.508.900,00	46.059.400,00	(449.500,00)	99,03	
2.08	2.08.2.14.0.00.02.0000	2.08.01.2.01.0001		PENYUSUNAN DOKUMEN PERENCANAAN PERANGKAT DAERAH	39.399.000,00	39.119.000,00	(280.000,00)	99,28	
2.08	2.08.2.14.0.00.02.0000	2.08.01.2.01.0001	5.1	BELANJA OPERASI	39.399.000,00	39.119.000,00	(280.000,00)	99,28	
2.08	2.08.2.14.0.00.02.0000	2.08.01.2.01.0001	5.1.02	Belanja Barang dan Jasa	39.399.000,00	39.119.000,00	(280.000,00)	99,28	
2.08	2.08.2.14.0.00.02.0000	2.08.01.2.01.0007		EVALUASI KINERJA PERANGKAT DAERAH	7.109.900,00	6.940.400,00	(169.500,00)	97,61	
2.08	2.08.2.14.0.00.02.0000	2.08.01.2.01.0007	5.1	BELANJA OPERASI	7.109.900,00	6.940.400,00	(169.500,00)	97,61	
2.08	2.08.2.14.0.00.02.0000	2.08.01.2.01.0007	5.1.02	Belanja Barang dan Jasa	7.109.900,00	6.940.400,00	(169.500,00)	97,61	
2.08	2.08.2.14.0.00.02.0000	2.08.01.2.02		ADMINISTRASI KEUANGAN PERANGKAT DAERAH	3.844.758.283,00	2.743.869.602,00	(1.100.888.681,00)	71,36	
2.08	2.08.2.14.0.00.02.0000	2.08.01.2.02.0001		PENYEDIAAN GAJI DAN TUNJANGAN ASN	3.834.758.283,00	2.734.722.452,00	(1.100.035.831,00)	71,31	
2.08	2.08.2.14.0.00.02.0000	2.08.01.2.02.0001	5.1	BELANJA OPERASI	3.834.758.283,00	2.734.722.452,00	(1.100.035.831,00)	71,31	
2.08	2.08.2.14.0.00.02.0000	2.08.01.2.02.0001	5.1.01	Belanja Pegawai	3.834.758.283,00	2.734.722.452,00	(1.100.035.831,00)	71,31	
2.08	2.08.2.14.0.00.02.0000	2.08.01.2.02.0007		KOORDINASI DAN PENYUSUNAN LAPORAN KEUANGAN BULANAN/ TRIWULANAN/ SEMESTERAN SKPD	10.000.000,00	9.147.150,00	(852.850,00)	91,47	
2.08	2.08.2.14.0.00.02.0000	2.08.01.2.02.0007	5.1	BELANJA OPERASI	10.000.000,00	9.147.150,00	(852.850,00)	91,47	
2.08	2.08.2.14.0.00.02.0000	2.08.01.2.02.0007	5.1.02	Belanja Barang dan Jasa	10.000.000,00	9.147.150,00	(852.850,00)	91,47	
2.08	2.08.2.14.0.00.02.0000	2.08.01.2.03		ADMINISTRASI BARANG MILIK DAERAH PADA PERANGKAT DAERAH	4.359.000,00	4.232.250,00	(126.750,00)	97,09	
2.08	2.08.2.14.0.00.02.0000	2.08.01.2.03.0006		PENATAUSAHAAN BARANG MILIK DAERAH PADA SKPD	4.359.000,00	4.232.250,00	(126.750,00)	97,09	
2.08	2.08.2.14.0.00.02.0000	2.08.01.2.03.0006	5.1	BELANJA OPERASI	4.359.000,00	4.232.250,00	(126.750,00)	97,09	
2.08	2.08.2.14.0.00.02.0000	2.08.01.2.03.0006	5.1.02	Belanja Barang dan Jasa	4.359.000,00	4.232.250,00	(126.750,00)	97,09	
2.08	2.08.2.14.0.00.02.0000	2.08.01.2.06		ADMINISTRASI UMUM PERANGKAT DAERAH	346.225.045,00	336.452.471,00	(9.772.574,00)	97,17	
2.08	2.08.2.14.0.00.02.0000	2.08.01.2.06.0001		PENYEDIAAN KOMPONEN INSTALASI LISTRIK/PENERANGAN BANGUNAN KANTOR	9.434.600,00	9.396.600,00	(38.000,00)	99,59	
2.08	2.08.2.14.0.00.02.0000	2.08.01.2.06.0001	5.1	BELANJA OPERASI	9.434.600,00	9.396.600,00	(38.000,00)	99,59	
2.08	2.08.2.14.0.00.02.0000	2.08.01.2.06.0001	5.1.02	Belanja Barang dan Jasa	9.434.600,00	9.396.600,00	(38.000,00)	99,59	
2.08	2.08.2.14.0.00.02.0000	2.08.01.2.06.0004		PENYEDIAAN BAHAN LOGISTIK KANTOR	25.245.000,00	20.190.000,00	(5.055.000,00)	79,97	
2.08	2.08.2.14.0.00.02.0000	2.08.01.2.06.0004	5.1	BELANJA OPERASI	25.245.000,00	20.190.000,00	(5.055.000,00)	79,97	
2.08	2.08.2.14.0.00.02.0000	2.08.01.2.06.0004	5.1.02	Belanja Barang dan Jasa	25.245.000,00	20.190.000,00	(5.055.000,00)	79,97	
2.08	2.08.2.14.0.00.02.0000	2.08.01.2.06.0005		PENYEDIAAN BARANG CETAKAN DAN PENGGANDAAN	7.599.750,00	7.454.750,00	(145.000,00)	98,09	
2.08	2.08.2.14.0.00.02.0000	2.08.01.2.06.0005	5.1	BELANJA OPERASI	7.599.750,00	7.454.750,00	(145.000,00)	98,09	
2.08	2.08.2.14.0.00.02.0000	2.08.01.2.06.0005	5.1.02	Belanja Barang dan Jasa	7.599.750,00	7.454.750,00	(145.000,00)	98,09	
2.08	2.08.2.14.0.00.02.0000	2.08.01.2.06.0008		FASILITASI KUNJUNGAN TAMU	13.000.000,00	12.745.000,00	(255.000,00)	98,03	
2.08	2.08.2.14.0.00.02.0000	2.08.01.2.06.0008	5.1	BELANJA OPERASI	13.000.000,00	12.745.000,00	(255.000,00)	98,03	
2.08	2.08.2.14.0.00.02.0000	2.08.01.2.06.0008	5.1.02	Belanja Barang dan Jasa	13.000.000,00	12.745.000,00	(255.000,00)	98,03	
2.08	2.08.2.14.0.00.02.0000	2.08.01.2.06.0009		PENYELENGGARAAN RAPAT KOORDINASI DAN KONSULTASI SKPD	290.945.695,00	286.666.121,00	(4.279.574,00)	98,52	
2.08	2.08.2.14.0.00.02.0000	2.08.01.2.06.0009	5.1	BELANJA OPERASI	290.945.695,00	286.666.121,00	(4.279.574,00)	98,52	
2.08	2.08.2.14.0.00.02.0000	2.08.01.2.06.0009	5.1.02	Belanja Barang dan Jasa	290.945.695,00	286.666.121,00	(4.279.574,00)	98,52	

KODE REKENING				URAIAN	JUMLAH (Rp)		BERTAMBAH / (BERKURANG)		DASAR HUKUM
					ANGGARAN SETELAH PERUBAHAN	REALISASI	(Rp)	(%)	
2.08	2.08.2.14.0.00.02.0000	2.08.01.2.07		PENGADAAN BARANG MILIK DAERAH PENUNJANG URUSAN PEMERINTAH DAERAH	36.322.000,00	36.222.000,00	(100.000,00)	99,72	
2.08	2.08.2.14.0.00.02.0000	2.08.01.2.07.0005		PENGADAAN MEBEL	2.250.000,00	2.250.000,00	0,00	100,00	
2.08	2.08.2.14.0.00.02.0000	2.08.01.2.07.0005	5.2	BELANJA MODAL	2.250.000,00	2.250.000,00	0,00	100,00	
2.08	2.08.2.14.0.00.02.0000	2.08.01.2.07.0005	5.2.02	Belanja Modal Peralatan dan Mesin	2.250.000,00	2.250.000,00	0,00	100,00	
2.08	2.08.2.14.0.00.02.0000	2.08.01.2.07.0006		PENGADAAN PERALATAN DAN MESIN LAINNYA	34.072.000,00	33.972.000,00	(100.000,00)	99,70	
2.08	2.08.2.14.0.00.02.0000	2.08.01.2.07.0006	5.1	BELANJA OPERASI	185.000,00	185.000,00	0,00	100,00	
2.08	2.08.2.14.0.00.02.0000	2.08.01.2.07.0006	5.1.02	Belanja Barang dan Jasa	185.000,00	185.000,00	0,00	100,00	
2.08	2.08.2.14.0.00.02.0000	2.08.01.2.07.0006	5.2	BELANJA MODAL	33.887.000,00	33.787.000,00	(100.000,00)	99,70	
2.08	2.08.2.14.0.00.02.0000	2.08.01.2.07.0006	5.2.02	Belanja Modal Peralatan dan Mesin	33.887.000,00	33.787.000,00	(100.000,00)	99,70	
2.08	2.08.2.14.0.00.02.0000	2.08.01.2.08		PENYEDIAAN JASA PENUNJANG URUSAN PEMERINTAHAN DAERAH	420.192.050,00	410.757.129,00	(9.434.921,00)	97,75	
2.08	2.08.2.14.0.00.02.0000	2.08.01.2.08.0001		PENYEDIAAN JASA SURAT MENYURAT	13.372.450,00	13.362.650,00	(9.800,00)	99,92	
2.08	2.08.2.14.0.00.02.0000	2.08.01.2.08.0001	5.1	BELANJA OPERASI	13.372.450,00	13.362.650,00	(9.800,00)	99,92	
2.08	2.08.2.14.0.00.02.0000	2.08.01.2.08.0001	5.1.02	Belanja Barang dan Jasa	13.372.450,00	13.362.650,00	(9.800,00)	99,92	
2.08	2.08.2.14.0.00.02.0000	2.08.01.2.08.0002		PENYEDIAAN JASA KOMUNIKASI, SUMBER DAYA AIR DAN LISTRIK	109.616.200,00	101.446.079,00	(8.170.121,00)	92,54	
2.08	2.08.2.14.0.00.02.0000	2.08.01.2.08.0002	5.1	BELANJA OPERASI	109.616.200,00	101.446.079,00	(8.170.121,00)	92,54	
2.08	2.08.2.14.0.00.02.0000	2.08.01.2.08.0002	5.1.02	Belanja Barang dan Jasa	109.616.200,00	101.446.079,00	(8.170.121,00)	92,54	
2.08	2.08.2.14.0.00.02.0000	2.08.01.2.08.0004		PENYEDIAAN JASA PELAYANAN UMUM KANTOR	297.203.400,00	295.948.400,00	(1.255.000,00)	99,57	
2.08	2.08.2.14.0.00.02.0000	2.08.01.2.08.0004	5.1	BELANJA OPERASI	297.203.400,00	295.948.400,00	(1.255.000,00)	99,57	
2.08	2.08.2.14.0.00.02.0000	2.08.01.2.08.0004	5.1.02	Belanja Barang dan Jasa	297.203.400,00	295.948.400,00	(1.255.000,00)	99,57	
2.08	2.08.2.14.0.00.02.0000	2.08.01.2.09		PEMELIHARAAN BARANG MILIK DAERAH PENUNJANG URUSAN PEMERINTAHAN DAERAH	335.469.800,00	330.050.400,00	(5.419.400,00)	98,38	
2.08	2.08.2.14.0.00.02.0000	2.08.01.2.09.0001		PENYEDIAAN JASA PEMELIHARAAN, BIAYA PEMELIHARAAN, DAN PAJAK KENDARAAN PERORANGAN DINAS ATAU	175.969.800,00	172.100.400,00	(3.869.400,00)	97,80	
2.08	2.08.2.14.0.00.02.0000	2.08.01.2.09.0001	5.1	BELANJA OPERASI	175.969.800,00	172.100.400,00	(3.869.400,00)	97,80	
2.08	2.08.2.14.0.00.02.0000	2.08.01.2.09.0001	5.1.02	Belanja Barang dan Jasa	175.969.800,00	172.100.400,00	(3.869.400,00)	97,80	
2.08	2.08.2.14.0.00.02.0000	2.08.01.2.09.0006		PEMELIHARAAN PERALATAN DAN MESIN LAINNYA	19.500.000,00	19.165.000,00	(335.000,00)	98,28	
2.08	2.08.2.14.0.00.02.0000	2.08.01.2.09.0006	5.1	BELANJA OPERASI	19.500.000,00	19.165.000,00	(335.000,00)	98,28	
2.08	2.08.2.14.0.00.02.0000	2.08.01.2.09.0006	5.1.02	Belanja Barang dan Jasa	19.500.000,00	19.165.000,00	(335.000,00)	98,28	
2.08	2.08.2.14.0.00.02.0000	2.08.01.2.09.0009		PEMELIHARAAN/REHABILITASI GEDUNG KANTOR DAN BANGUNAN LAINNYA	140.000.000,00	138.785.000,00	(1.215.000,00)	99,13	
2.08	2.08.2.14.0.00.02.0000	2.08.01.2.09.0009	5.1	BELANJA OPERASI	140.000.000,00	138.785.000,00	(1.215.000,00)	99,13	
2.08	2.08.2.14.0.00.02.0000	2.08.01.2.09.0009	5.1.02	Belanja Barang dan Jasa	140.000.000,00	138.785.000,00	(1.215.000,00)	99,13	
2.08	2.08.2.14.0.00.02.0000	2.8.02		PROGRAM PENGARUSUTAMAAN GENDER DAN PEMBERDAYAAN PEREMPUAN	15.000.000,00	14.252.750,00	(747.250,00)	95,01	
2.08	2.08.2.14.0.00.02.0000	2.08.02.2.01		PELEMBAGAAN PENGARUSUTAMAAN GENDER (PUG) PADA LEMBAGA PEMERINTAH KEWENANGAN KABUPATEN/KOTA	15.000.000,00	14.252.750,00	(747.250,00)	95,01	
2.08	2.08.2.14.0.00.02.0000	2.08.02.2.01.0001		KOORDINASI DAN SINKRONISASI PERUMUSAN KEBIJAKAN PELAKSANAAN PUG	5.000.000,00	4.625.000,00	(375.000,00)	92,50	
2.08	2.08.2.14.0.00.02.0000	2.08.02.2.01.0001	5.1	BELANJA OPERASI	5.000.000,00	4.625.000,00	(375.000,00)	92,50	
2.08	2.08.2.14.0.00.02.0000	2.08.02.2.01.0001	5.1.02	Belanja Barang dan Jasa	5.000.000,00	4.625.000,00	(375.000,00)	92,50	
2.08	2.08.2.14.0.00.02.0000	2.08.02.2.01.0008		SOSIALISASI KEBIJAKAN PENYELENGGARAAN PUG KEWENANGAN KAB/KOTA	10.000.000,00	9.627.750,00	(372.250,00)	96,27	
2.08	2.08.2.14.0.00.02.0000	2.08.02.2.01.0008	5.1	BELANJA OPERASI	10.000.000,00	9.627.750,00	(372.250,00)	96,27	
2.08	2.08.2.14.0.00.02.0000	2.08.02.2.01.0008	5.1.02	Belanja Barang dan Jasa	10.000.000,00	9.627.750,00	(372.250,00)	96,27	
2.08	2.08.2.14.0.00.02.0000	2.8.03		PROGRAM PERLINDUNGAN PEREMPUAN	215.330.400,00	140.288.800,00	(75.041.600,00)	65,15	
2.08	2.08.2.14.0.00.02.0000	2.08.03.2.01		PENCEGAHAN KEKERASAN TERHADAP PEREMPUAN LINGKUP DAERAH KABUPATEN/KOTA	65.750.000,00	64.631.750,00	(1.118.250,00)	98,29	
2.08	2.08.2.14.0.00.02.0000	2.08.03.2.01.0001		KOORDINASI DAN SINKRONISASI PELAKSANAAN KEBIJAKAN, PROGRAM DAN KEGIATAN PENCEGAHAN KEKERASAN TERHADAP PEREMPUAN LINGKUP DAERAH KABUPATEN/KOTA	50.750.000,00	50.750.000,00	0,00	100,00	
2.08	2.08.2.14.0.00.02.0000	2.08.03.2.01.0001	5.1	BELANJA OPERASI	50.750.000,00	50.750.000,00	0,00	100,00	
2.08	2.08.2.14.0.00.02.0000	2.08.03.2.01.0001	5.1.02	Belanja Barang dan Jasa	50.750.000,00	50.750.000,00	0,00	100,00	
2.08	2.08.2.14.0.00.02.0000	2.08.03.2.01.0002		ADVOKASI KEBIJAKAN DAN PENDAMPINGAN LAYANAN PERLINDUNGAN PEREMPUAN KEWENANGAN KABUPATEN/KOTA	15.000.000,00	13.881.750,00	(1.118.250,00)	92,54	
2.08	2.08.2.14.0.00.02.0000	2.08.03.2.01.0002	5.1	BELANJA OPERASI	15.000.000,00	13.881.750,00	(1.118.250,00)	92,54	
2.08	2.08.2.14.0.00.02.0000	2.08.03.2.01.0002	5.1.02	Belanja Barang dan Jasa	15.000.000,00	13.881.750,00	(1.118.250,00)	92,54	
2.08	2.08.2.14.0.00.02.0000	2.08.03.2.02		PENYEDIAAN LAYANAN RUJUKAN LANJUTAN BAGI PEREMPUAN KORBAN KEKERASAN YANG MEMERLUKAN KOORDINASI KEWENANGAN KABUPATEN/KOTA	115.070.000,00	41.146.650,00	(73.923.350,00)	35,75	

KODE REKENING				URAIAN	JUMLAH (Rp)		BERTAMBAH / (BERKURANG)		DASAR HUKUM
					ANGGARAN SETELAH PERUBAHAN	REALISASI	(Rp)	(%)	
2.08	2.08.2.14.0.00.02.0000	2.08.03.2.02.0002		KOORDINASI DAN SINKRONISASI PELAKSANAAN PENYEDIAAN LAYANAN RUJUKAN LANJUTAN BAGI PEREMPUAN KORBAN KEKERASAN KEWENANGAN KABUPATEN/KOTA	115.070.000,00	41.146.650,00	(73.923.350,00)	35,75	
2.08	2.08.2.14.0.00.02.0000	2.08.03.2.02.0002	5.1	BELANJA OPERASI	115.070.000,00	41.146.650,00	(73.923.350,00)	35,75	
2.08	2.08.2.14.0.00.02.0000	2.08.03.2.02.0002	5.1.02	Belanja Barang dan Jasa	115.070.000,00	41.146.650,00	(73.923.350,00)	35,75	
2.08	2.08.2.14.0.00.02.0000	2.08.03.2.03		PENGUATAN DAN PENGEMBANGAN LEMBAGA PENYEDIA LAYANAN PERLINDUNGAN PEREMPUAN TINGKAT DAERAH	34.510.400,00	34.510.400,00	0,00	100,00	
2.08	2.08.2.14.0.00.02.0000	2.08.03.2.03.0002		PENINGKATAN KAPASITAS SUMBER DAYA LEMBAGA PENYEDIA LAYANAN PENANGANAN BAGI PEREMPUAN KORBAN KEKERASAN KEWENANGAN KABUPATEN/KOTA	34.510.400,00	34.510.400,00	0,00	100,00	
2.08	2.08.2.14.0.00.02.0000	2.08.03.2.03.0002	5.1	BELANJA OPERASI	34.510.400,00	34.510.400,00	0,00	100,00	
2.08	2.08.2.14.0.00.02.0000	2.08.03.2.03.0002	5.1.02	Belanja Barang dan Jasa	34.510.400,00	34.510.400,00	0,00	100,00	
2.08	2.08.2.14.0.00.02.0000	2.8.05		PROGRAM PENGELOLAAN SISTEM DATA GENDER DAN ANAK	5.000.000,00	5.000.000,00	0,00	100,00	
2.08	2.08.2.14.0.00.02.0000	2.08.05.2.01		PENGUMPULAN, PENGOLAHAN ANALISIS DAN PENYAJIAN DATA GENDER DAN ANAK DALAM KELEMBAGAAN DATA DI TINGKAT DAERAH KABUPATEN/KOTA	5.000.000,00	5.000.000,00	0,00	100,00	
2.08	2.08.2.14.0.00.02.0000	2.08.05.2.01.0001		PENYEDIAAN DATA GENDER DAN ANAK DI KEWENANGAN KABUPATEN/KOTA	5.000.000,00	5.000.000,00	0,00	100,00	
2.08	2.08.2.14.0.00.02.0000	2.08.05.2.01.0001	5.1	BELANJA OPERASI	5.000.000,00	5.000.000,00	0,00	100,00	
2.08	2.08.2.14.0.00.02.0000	2.08.05.2.01.0001	5.1.02	Belanja Barang dan Jasa	5.000.000,00	5.000.000,00	0,00	100,00	
2.08	2.08.2.14.0.00.02.0000	2.8.06		PROGRAM PEMENUHAN HAK ANAK (PHA)	140.000.000,00	134.187.800,00	(5.812.200,00)	95,84	
2.08	2.08.2.14.0.00.02.0000	2.08.06.2.01		PELEMBAGAAN PHA PADA LEMBAGA PEMERINTAH, NONPEMERINTAH, DAN DUNIA USAHA KEWENANGAN	45.000.000,00	41.101.800,00	(3.898.200,00)	91,33	
2.08	2.08.2.14.0.00.02.0000	2.08.06.2.01.0001		ADVOKASI KEBIJAKAN DAN PENDAMPINGAN PEMENUHAN HAK ANAK PADA LEMBAGA PEMERINTAH, NON PEMERINTAH, MEDIA DAN DUNIA USAHA KEWENANGAN KABUPATEN/KOTA	45.000.000,00	41.101.800,00	(3.898.200,00)	91,33	
2.08	2.08.2.14.0.00.02.0000	2.08.06.2.01.0001	5.1	BELANJA OPERASI	45.000.000,00	41.101.800,00	(3.898.200,00)	91,33	
2.08	2.08.2.14.0.00.02.0000	2.08.06.2.01.0001	5.1.02	Belanja Barang dan Jasa	45.000.000,00	41.101.800,00	(3.898.200,00)	91,33	
2.08	2.08.2.14.0.00.02.0000	2.08.06.2.02		PENGUATAN DAN PENGEMBANGAN LEMBAGA PENYEDIA LAYANAN PENINGKATAN KUALITAS HIDUP ANAK	95.000.000,00	93.086.000,00	(1.914.000,00)	97,98	
2.08	2.08.2.14.0.00.02.0000	2.08.06.2.02.0003		PENGEMBANGAN KOMUNIKASI, INFORMASI DAN EDUKASI PEMENUHAN HAK ANAK BAGI LEMBAGA PENYEDIA LAYANAN PENINGKATAN KUALITAS HIDUP ANAK TINGKAT DAERAH KABUPATEN/KOTA	95.000.000,00	93.086.000,00	(1.914.000,00)	97,98	
2.08	2.08.2.14.0.00.02.0000	2.08.06.2.02.0003	5.1	BELANJA OPERASI	95.000.000,00	93.086.000,00	(1.914.000,00)	97,98	
2.08	2.08.2.14.0.00.02.0000	2.08.06.2.02.0003	5.1.02	Belanja Barang dan Jasa	95.000.000,00	93.086.000,00	(1.914.000,00)	97,98	
2.08	2.08.2.14.0.00.02.0000	2.8.07		PROGRAM PERLINDUNGAN KHUSUS ANAK	205.329.600,00	167.876.100,00	(37.453.500,00)	81,75	
2.08	2.08.2.14.0.00.02.0000	2.08.07.2.01		PENCEGAHAN KEKERASAN TERHADAP ANAK YANG MELIBATKAN PARA PIHAK LINGKUP DAERAH KABUPATEN/KOTA	55.750.000,00	55.300.000,00	(450.000,00)	99,19	
2.08	2.08.2.14.0.00.02.0000	2.08.07.2.01.0003		PENGUATAN KERJA SAMA LINTAS PERANGKAT DAERAH UNTUK MEWUJUDKAN KABUPATEN/KOTA LAYAK ANAK, KECAMATAN LAYAK ANAK, DESA/KELURAHAN LAYAK ANAK, DAN DRPPA	5.000.000,00	4.550.000,00	(450.000,00)	91,00	
2.08	2.08.2.14.0.00.02.0000	2.08.07.2.01.0003	5.1	BELANJA OPERASI	5.000.000,00	4.550.000,00	(450.000,00)	91,00	
2.08	2.08.2.14.0.00.02.0000	2.08.07.2.01.0003	5.1.02	Belanja Barang dan Jasa	5.000.000,00	4.550.000,00	(450.000,00)	91,00	
2.08	2.08.2.14.0.00.02.0000	2.08.07.2.01.0004		ADVOKASI DAN PENDAMPINGAN PERANGKAT DAERAH DALAM PELAKSANAAN KEBIJAKAN /PROGRAM/ KEGIATAN	50.750.000,00	50.750.000,00	0,00	100,00	
2.08	2.08.2.14.0.00.02.0000	2.08.07.2.01.0004	5.1	BELANJA OPERASI	50.750.000,00	50.750.000,00	0,00	100,00	
2.08	2.08.2.14.0.00.02.0000	2.08.07.2.01.0004	5.1.02	Belanja Barang dan Jasa	50.750.000,00	50.750.000,00	0,00	100,00	
2.08	2.08.2.14.0.00.02.0000	2.08.07.2.02		PENYEDIAAN LAYANAN BAGI ANAK YANG MEMERLUKAN PERLINDUNGAN KHUSUS YANG MEMERLUKAN KOORDINASI TINGKAT DAERAH KABUPATEN/KOTA	115.070.000,00	78.066.500,00	(37.003.500,00)	67,84	
2.08	2.08.2.14.0.00.02.0000	2.08.07.2.02.0007		KOORDINASI PELAKSANAAN LAYANAN AMPK	115.070.000,00	78.066.500,00	(37.003.500,00)	67,84	
2.08	2.08.2.14.0.00.02.0000	2.08.07.2.02.0007	5.1	BELANJA OPERASI	115.070.000,00	78.066.500,00	(37.003.500,00)	67,84	
2.08	2.08.2.14.0.00.02.0000	2.08.07.2.02.0007	5.1.02	Belanja Barang dan Jasa	115.070.000,00	78.066.500,00	(37.003.500,00)	67,84	
2.08	2.08.2.14.0.00.02.0000	2.08.07.2.03		PENGUATAN DAN PENGEMBANGAN LEMBAGA PENYEDIA LAYANAN BAGI ANAK YANG MEMERLUKAN PERLINDUNGAN KHUSUS TINGKAT DAERAH KABUPATEN/KOTA	34.509.600,00	34.509.600,00	0,00	100,00	
2.08	2.08.2.14.0.00.02.0000	2.08.07.2.03.0006		PENINGKATAN KAPASITAS SDM LEMBAGA PENYEDIA LAYANAN PERLINDUNGAN DAN PENANGANAN BAGI AMPK	34.509.600,00	34.509.600,00	0,00	100,00	
2.08	2.08.2.14.0.00.02.0000	2.08.07.2.03.0006	5.1	BELANJA OPERASI	34.509.600,00	34.509.600,00	0,00	100,00	
2.08	2.08.2.14.0.00.02.0000	2.08.07.2.03.0006	5.1.02	Belanja Barang dan Jasa	34.509.600,00	34.509.600,00	0,00	100,00	
				JUMLAH BELANJA	5.614.495.078,00	4.369.248.702,00	(1.245.246.376,00)	77,82	
				SURPLUS / (DEFISIT)	(5.614.495.078,00)	(4.369.248.702,00)	1.245.246.376,00	77,82	
				SISA LEBIH PEMBIAYAAN ANGGARAN (SILPA)	(5.614.495.078,00)	(4.369.248.702,00)	1.245.246.376,00	77,82	

PEMERINTAH KAB. KARANGANYAR

RINCIAN APBD MENURUT URUSAN PEMERINTAHAN DAERAH, ORGANISASI, PROGRAM, KEGIATAN, SUB KEGIATAN, KELOMPOK, DAN JENIS PENDAPATAN, BELANJA, DAN PEMBIAYAAN

TAHUN ANGGARAN 2025

Urusan Pemerintahan : **URUSAN PEMERINTAHAN WAJIB YANG TIDAK BERKAITAN DENGAN PELAYANAN DASAR**
Bidang Urusan : **URUSAN PEMERINTAHAN BIDANG LINGKUNGAN HIDUP**
Organisasi : **Dinas Lingkungan Hidup**

KODE REKENING				URAIAN	JUMLAH (Rp)		BERTAMBAH / (BERKURANG)		DASAR HUKUM
					ANGGARAN SETELAH PERUBAHAN	REALISASI	(Rp)	(%)	
	2.11.3.28.0.00.02.0000		4	PENDAPATAN DAERAH	1.250.000.000,00	2.240.834.877,00	990.834.877,00	179,26	
	2.11.3.28.0.00.02.0000		4.1	PENDAPATAN ASLI DAERAH (PAD)	1.250.000.000,00	2.240.834.877,00	990.834.877,00	179,26	
	2.11.3.28.0.00.02.0000		4.1.02	Retribusi Daerah	1.250.000.000,00	2.068.568.180,00	818.568.180,00	165,48	
	2.11.3.28.0.00.02.0000		4.1.04	Lain-lain PAD yang Sah	0,00	172.266.697,00	172.266.697,00	0,00	
				JUMLAH PENDAPATAN	1.250.000.000,00	2.240.834.877,00	990.834.877,00	179,26	
2.11	2.11.3.28.0.00.02.0000		5	BELANJA DAERAH	42.776.749.956,00	40.303.706.285,00	(2.473.043.671,00)	94,21	
2.11	2.11.3.28.0.00.02.0000	2.11.01		PROGRAM PENUNJANG URUSAN PEMERINTAHAN DAERAH KABUPATEN/KOTA	11.209.224.206,00	10.410.325.871,00	(798.898.335,00)	92,87	
2.11	2.11.3.28.0.00.02.0000	2.11.01.2.01		PERENCANAAN, PENGANGGARAN, DAN EVALUASI KINERJA PERANGKAT DAERAH	26.514.400,00	25.834.562,00	(679.838,00)	97,43	
2.11	2.11.3.28.0.00.02.0000	2.11.01.2.01.0001		PENYUSUNAN DOKUMEN PERENCANAAN PERANGKAT DAERAH	8.586.300,00	8.176.100,00	(410.200,00)	95,22	
2.11	2.11.3.28.0.00.02.0000	2.11.01.2.01.0001	5.1	BELANJA OPERASI	8.586.300,00	8.176.100,00	(410.200,00)	95,22	
2.11	2.11.3.28.0.00.02.0000	2.11.01.2.01.0001	5.1.02	Belanja Barang dan Jasa	8.586.300,00	8.176.100,00	(410.200,00)	95,22	
2.11	2.11.3.28.0.00.02.0000	2.11.01.2.01.0002		KOORDINASI DAN PENYUSUNAN DOKUMEN RKA-SKPD	2.500.000,00	2.485.462,00	(14.538,00)	99,41	
2.11	2.11.3.28.0.00.02.0000	2.11.01.2.01.0002	5.1	BELANJA OPERASI	2.500.000,00	2.485.462,00	(14.538,00)	99,41	
2.11	2.11.3.28.0.00.02.0000	2.11.01.2.01.0002	5.1.02	Belanja Barang dan Jasa	2.500.000,00	2.485.462,00	(14.538,00)	99,41	
2.11	2.11.3.28.0.00.02.0000	2.11.01.2.01.0003		KOORDINASI DAN PENYUSUNAN DOKUMEN PERUBAHAN RKA-SKPD	1.863.500,00	1.863.500,00	0,00	100,00	
2.11	2.11.3.28.0.00.02.0000	2.11.01.2.01.0003	5.1	BELANJA OPERASI	1.863.500,00	1.863.500,00	0,00	100,00	
2.11	2.11.3.28.0.00.02.0000	2.11.01.2.01.0003	5.1.02	Belanja Barang dan Jasa	1.863.500,00	1.863.500,00	0,00	100,00	
2.11	2.11.3.28.0.00.02.0000	2.11.01.2.01.0004		KOORDINASI DAN PENYUSUNAN DPA-SKPD	2.849.000,00	2.849.000,00	0,00	100,00	
2.11	2.11.3.28.0.00.02.0000	2.11.01.2.01.0004	5.1	BELANJA OPERASI	2.849.000,00	2.849.000,00	0,00	100,00	
2.11	2.11.3.28.0.00.02.0000	2.11.01.2.01.0004	5.1.02	Belanja Barang dan Jasa	2.849.000,00	2.849.000,00	0,00	100,00	
2.11	2.11.3.28.0.00.02.0000	2.11.01.2.01.0005		KOORDINASI DAN PENYUSUNAN PERUBAHAN DPA- SKPD	1.818.000,00	1.818.000,00	0,00	100,00	
2.11	2.11.3.28.0.00.02.0000	2.11.01.2.01.0005	5.1	BELANJA OPERASI	1.818.000,00	1.818.000,00	0,00	100,00	
2.11	2.11.3.28.0.00.02.0000	2.11.01.2.01.0005	5.1.02	Belanja Barang dan Jasa	1.818.000,00	1.818.000,00	0,00	100,00	
2.11	2.11.3.28.0.00.02.0000	2.11.01.2.01.0006		KOORDINASI DAN PENYUSUNAN LAPORAN CAPAIAN KINERJA DAN IKHTISAR REALISASI KINERJA SKPD	6.356.000,00	6.106.500,00	(249.500,00)	96,07	
2.11	2.11.3.28.0.00.02.0000	2.11.01.2.01.0006	5.1	BELANJA OPERASI	6.356.000,00	6.106.500,00	(249.500,00)	96,07	
2.11	2.11.3.28.0.00.02.0000	2.11.01.2.01.0006	5.1.02	Belanja Barang dan Jasa	6.356.000,00	6.106.500,00	(249.500,00)	96,07	
2.11	2.11.3.28.0.00.02.0000	2.11.01.2.01.0007		EVALUASI KINERJA PERANGKAT DAERAH	2.541.600,00	2.536.000,00	(5.600,00)	99,77	
2.11	2.11.3.28.0.00.02.0000	2.11.01.2.01.0007	5.1	BELANJA OPERASI	2.541.600,00	2.536.000,00	(5.600,00)	99,77	
2.11	2.11.3.28.0.00.02.0000	2.11.01.2.01.0007	5.1.02	Belanja Barang dan Jasa	2.541.600,00	2.536.000,00	(5.600,00)	99,77	
2.11	2.11.3.28.0.00.02.0000	2.11.01.2.02		ADMINISTRASI KEUANGAN PERANGKAT DAERAH	8.391.581.306,00	7.806.996.357,00	(584.584.949,00)	93,03	
2.11	2.11.3.28.0.00.02.0000	2.11.01.2.02.0001		PENYEDIAAN GAJI DAN TUNJANGAN ASN	8.212.625.556,00	7.628.701.045,00	(583.924.511,00)	92,88	
2.11	2.11.3.28.0.00.02.0000	2.11.01.2.02.0001	5.1	BELANJA OPERASI	8.212.625.556,00	7.628.701.045,00	(583.924.511,00)	92,88	
2.11	2.11.3.28.0.00.02.0000	2.11.01.2.02.0001	5.1.01	Belanja Pegawai	8.194.186.139,00	7.610.261.628,00	(583.924.511,00)	92,87	

KODE REKENING				URAIAN	JUMLAH (Rp)		BERTAMBAH / (BERKURANG)		DASAR HUKUM
					ANGGARAN SETELAH PERUBAHAN	REALISASI	(Rp)	(%)	
2.11	2.11.3.28.0.00.02.0000	2.11.01.2.02.0001	5.1.02	Belanja Barang dan Jasa	18.439.417,00	18.439.417,00	0,00	100,00	
2.11	2.11.3.28.0.00.02.0000	2.11.01.2.02.0003		PELAKSANAAN PENATAUSAHAAN DAN PENGUJIAN/VERIFIKASI KEUANGAN SKPD	117.788.800,00	117.788.650,00	(150,00)	99,99	
2.11	2.11.3.28.0.00.02.0000	2.11.01.2.02.0003	5.1	BELANJA OPERASI	117.788.800,00	117.788.650,00	(150,00)	99,99	
2.11	2.11.3.28.0.00.02.0000	2.11.01.2.02.0003	5.1.02	Belanja Barang dan Jasa	117.788.800,00	117.788.650,00	(150,00)	99,99	
2.11	2.11.3.28.0.00.02.0000	2.11.01.2.02.0005		KOORDINASI DAN PENYUSUNAN LAPORAN KEUANGAN AKHIR TAHUN SKPD	3.948.450,00	3.758.450,00	(190.000,00)	95,18	
2.11	2.11.3.28.0.00.02.0000	2.11.01.2.02.0005	5.1	BELANJA OPERASI	3.948.450,00	3.758.450,00	(190.000,00)	95,18	
2.11	2.11.3.28.0.00.02.0000	2.11.01.2.02.0005	5.1.02	Belanja Barang dan Jasa	3.948.450,00	3.758.450,00	(190.000,00)	95,18	
2.11	2.11.3.28.0.00.02.0000	2.11.01.2.02.0007		KOORDINASI DAN PENYUSUNAN LAPORAN KEUANGAN BULANAN/ TRIWULANAN/ SEMESTERAN SKPD	57.218.500,00	56.748.212,00	(470.288,00)	99,17	
2.11	2.11.3.28.0.00.02.0000	2.11.01.2.02.0007	5.1	BELANJA OPERASI	57.218.500,00	56.748.212,00	(470.288,00)	99,17	
2.11	2.11.3.28.0.00.02.0000	2.11.01.2.02.0007	5.1.02	Belanja Barang dan Jasa	57.218.500,00	56.748.212,00	(470.288,00)	99,17	
2.11	2.11.3.28.0.00.02.0000	2.11.01.2.03		ADMINISTRASI BARANG MILIK DAERAH PADA PERANGKAT DAERAH	2.311.000,00	2.284.541,00	(26.459,00)	98,85	
2.11	2.11.3.28.0.00.02.0000	2.11.01.2.03.0006		PENATAUSAHAAN BARANG MILIK DAERAH PADA SKPD	2.311.000,00	2.284.541,00	(26.459,00)	98,85	
2.11	2.11.3.28.0.00.02.0000	2.11.01.2.03.0006	5.1	BELANJA OPERASI	2.311.000,00	2.284.541,00	(26.459,00)	98,85	
2.11	2.11.3.28.0.00.02.0000	2.11.01.2.03.0006	5.1.02	Belanja Barang dan Jasa	2.311.000,00	2.284.541,00	(26.459,00)	98,85	
2.11	2.11.3.28.0.00.02.0000	2.11.01.2.05		ADMINISTRASI KEPEGAWAIAN PERANGKAT DAERAH	28.000.000,00	21.170.000,00	(6.830.000,00)	75,60	
2.11	2.11.3.28.0.00.02.0000	2.11.01.2.05.0009		PENDIDIKAN DAN PELATIHAN PEGAWAI BERDASARKAN TUGAS DAN FUNGSI	28.000.000,00	21.170.000,00	(6.830.000,00)	75,60	
2.11	2.11.3.28.0.00.02.0000	2.11.01.2.05.0009	5.1	BELANJA OPERASI	28.000.000,00	21.170.000,00	(6.830.000,00)	75,60	
2.11	2.11.3.28.0.00.02.0000	2.11.01.2.05.0009	5.1.02	Belanja Barang dan Jasa	28.000.000,00	21.170.000,00	(6.830.000,00)	75,60	
2.11	2.11.3.28.0.00.02.0000	2.11.01.2.06		ADMINISTRASI UMUM PERANGKAT DAERAH	636.024.500,00	607.576.021,00	(28.448.479,00)	95,52	
2.11	2.11.3.28.0.00.02.0000	2.11.01.2.06.0001		PENYEDIAAN KOMPONEN INSTALASI LISTRIK/PENERANGAN BANGUNAN KANTOR	4.000.000,00	3.831.500,00	(168.500,00)	95,78	
2.11	2.11.3.28.0.00.02.0000	2.11.01.2.06.0001	5.1	BELANJA OPERASI	4.000.000,00	3.831.500,00	(168.500,00)	95,78	
2.11	2.11.3.28.0.00.02.0000	2.11.01.2.06.0001	5.1.02	Belanja Barang dan Jasa	4.000.000,00	3.831.500,00	(168.500,00)	95,78	
2.11	2.11.3.28.0.00.02.0000	2.11.01.2.06.0002		PENYEDIAAN PERALATAN DAN PERLENGKAPAN KANTOR	402.761.100,00	378.301.166,00	(24.459.934,00)	93,92	
2.11	2.11.3.28.0.00.02.0000	2.11.01.2.06.0002	5.1	BELANJA OPERASI	23.538.600,00	23.326.646,00	(211.954,00)	99,09	
2.11	2.11.3.28.0.00.02.0000	2.11.01.2.06.0002	5.1.02	Belanja Barang dan Jasa	23.538.600,00	23.326.646,00	(211.954,00)	99,09	
2.11	2.11.3.28.0.00.02.0000	2.11.01.2.06.0002	5.2	BELANJA MODAL	379.222.500,00	354.974.520,00	(24.247.980,00)	93,60	
2.11	2.11.3.28.0.00.02.0000	2.11.01.2.06.0002	5.2.02	Belanja Modal Peralatan dan Mesin	379.222.500,00	354.974.520,00	(24.247.980,00)	93,60	
2.11	2.11.3.28.0.00.02.0000	2.11.01.2.06.0005		PENYEDIAAN BARANG CETAKAN DAN PENGGANDAAN	25.726.400,00	23.016.775,00	(2.709.625,00)	89,46	
2.11	2.11.3.28.0.00.02.0000	2.11.01.2.06.0005	5.1	BELANJA OPERASI	25.726.400,00	23.016.775,00	(2.709.625,00)	89,46	
2.11	2.11.3.28.0.00.02.0000	2.11.01.2.06.0005	5.1.02	Belanja Barang dan Jasa	25.726.400,00	23.016.775,00	(2.709.625,00)	89,46	
2.11	2.11.3.28.0.00.02.0000	2.11.01.2.06.0006		PENYEDIAAN BAHAN BACAAN DAN PERATURAN PERUNDANG-UNDANGAN	3.500.000,00	3.480.000,00	(20.000,00)	99,42	
2.11	2.11.3.28.0.00.02.0000	2.11.01.2.06.0006	5.1	BELANJA OPERASI	3.500.000,00	3.480.000,00	(20.000,00)	99,42	
2.11	2.11.3.28.0.00.02.0000	2.11.01.2.06.0006	5.1.02	Belanja Barang dan Jasa	3.500.000,00	3.480.000,00	(20.000,00)	99,42	
2.11	2.11.3.28.0.00.02.0000	2.11.01.2.06.0008		FASILITASI KUNJUNGAN TAMU	16.250.000,00	15.750.000,00	(500.000,00)	96,92	
2.11	2.11.3.28.0.00.02.0000	2.11.01.2.06.0008	5.1	BELANJA OPERASI	16.250.000,00	15.750.000,00	(500.000,00)	96,92	
2.11	2.11.3.28.0.00.02.0000	2.11.01.2.06.0008	5.1.02	Belanja Barang dan Jasa	16.250.000,00	15.750.000,00	(500.000,00)	96,92	
2.11	2.11.3.28.0.00.02.0000	2.11.01.2.06.0009		PENYELENGGARAAN RAPAT KOORDINASI DAN KONSULTASI SKPD	171.375.000,00	170.962.602,00	(412.398,00)	99,75	
2.11	2.11.3.28.0.00.02.0000	2.11.01.2.06.0009	5.1	BELANJA OPERASI	171.375.000,00	170.962.602,00	(412.398,00)	99,75	
2.11	2.11.3.28.0.00.02.0000	2.11.01.2.06.0009	5.1.02	Belanja Barang dan Jasa	171.375.000,00	170.962.602,00	(412.398,00)	99,75	
2.11	2.11.3.28.0.00.02.0000	2.11.01.2.06.0010		PENATAUSAHAAN ARSIP DINAMIS PADA SKPD	2.997.000,00	2.954.883,00	(42.117,00)	98,59	
2.11	2.11.3.28.0.00.02.0000	2.11.01.2.06.0010	5.1	BELANJA OPERASI	2.322.000,00	2.279.883,00	(42.117,00)	98,18	
2.11	2.11.3.28.0.00.02.0000	2.11.01.2.06.0010	5.1.02	Belanja Barang dan Jasa	2.322.000,00	2.279.883,00	(42.117,00)	98,18	
2.11	2.11.3.28.0.00.02.0000	2.11.01.2.06.0010	5.2	BELANJA MODAL	675.000,00	675.000,00	0,00	100,00	
2.11	2.11.3.28.0.00.02.0000	2.11.01.2.06.0010	5.2.02	Belanja Modal Peralatan dan Mesin	675.000,00	675.000,00	0,00	100,00	
2.11	2.11.3.28.0.00.02.0000	2.11.01.2.06.0011		DUKUNGAN PELAKSANAAN SISTEM PEMERINTAHAN BERBASIS ELEKTRONIK PADA SKPD	9.415.000,00	9.279.095,00	(135.905,00)	98,55	
2.11	2.11.3.28.0.00.02.0000	2.11.01.2.06.0011	5.1	BELANJA OPERASI	9.415.000,00	9.279.095,00	(135.905,00)	98,55	

KODE REKENING				URAIAN	JUMLAH (Rp)		BERTAMBAH / (BERKURANG)		DASAR HUKUM
					ANGGARAN SETELAH PERUBAHAN	REALISASI	(Rp)	(%)	
2.11	2.11.3.28.0.00.02.0000	2.11.01.2.06.0011	5.1.02	Belanja Barang dan Jasa	9.415.000,00	9.279.095,00	(135.905,00)	98,55	
2.11	2.11.3.28.0.00.02.0000	2.11.01.2.07		PENGADAAN BARANG MILIK DAERAH PENUNJANG URUSAN PEMERINTAH DAERAH	1.150.000.000,00	999.060.002,00	(150.939.998,00)	86,87	
2.11	2.11.3.28.0.00.02.0000	2.11.01.2.07.0002		PENGADAAN KENDARAAN DINAS OPERASIONAL ATAU LAPANGAN	1.150.000.000,00	999.060.002,00	(150.939.998,00)	86,87	
2.11	2.11.3.28.0.00.02.0000	2.11.01.2.07.0002	5.2	BELANJA MODAL	1.150.000.000,00	999.060.002,00	(150.939.998,00)	86,87	
2.11	2.11.3.28.0.00.02.0000	2.11.01.2.07.0002	5.2.02	Belanja Modal Peralatan dan Mesin	1.150.000.000,00	999.060.002,00	(150.939.998,00)	86,87	
2.11	2.11.3.28.0.00.02.0000	2.11.01.2.08		PENYEDIAAN JASA PENUNJANG URUSAN PEMERINTAHAN DAERAH	679.824.400,00	666.691.732,00	(13.132.668,00)	98,06	
2.11	2.11.3.28.0.00.02.0000	2.11.01.2.08.0001		PENYEDIAAN JASA SURAT MENYURAT	1.692.000,00	1.690.000,00	(2.000,00)	99,88	
2.11	2.11.3.28.0.00.02.0000	2.11.01.2.08.0001	5.1	BELANJA OPERASI	1.692.000,00	1.690.000,00	(2.000,00)	99,88	
2.11	2.11.3.28.0.00.02.0000	2.11.01.2.08.0001	5.1.02	Belanja Barang dan Jasa	1.692.000,00	1.690.000,00	(2.000,00)	99,88	
2.11	2.11.3.28.0.00.02.0000	2.11.01.2.08.0002		PENYEDIAAN JASA KOMUNIKASI, SUMBER DAYA AIR DAN LISTRIK	621.000.000,00	608.354.915,00	(12.645.085,00)	97,96	
2.11	2.11.3.28.0.00.02.0000	2.11.01.2.08.0002	5.1	BELANJA OPERASI	621.000.000,00	608.354.915,00	(12.645.085,00)	97,96	
2.11	2.11.3.28.0.00.02.0000	2.11.01.2.08.0002	5.1.02	Belanja Barang dan Jasa	621.000.000,00	608.354.915,00	(12.645.085,00)	97,96	
2.11	2.11.3.28.0.00.02.0000	2.11.01.2.08.0003		PENYEDIAAN JASA PERALATAN DAN PERLENGKAPAN KANTOR	29.160.000,00	29.160.000,00	0,00	100,00	
2.11	2.11.3.28.0.00.02.0000	2.11.01.2.08.0003	5.1	BELANJA OPERASI	29.160.000,00	29.160.000,00	0,00	100,00	
2.11	2.11.3.28.0.00.02.0000	2.11.01.2.08.0003	5.1.02	Belanja Barang dan Jasa	29.160.000,00	29.160.000,00	0,00	100,00	
2.11	2.11.3.28.0.00.02.0000	2.11.01.2.08.0004		PENYEDIAAN JASA PELAYANAN UMUM KANTOR	27.972.400,00	27.486.817,00	(485.583,00)	98,26	
2.11	2.11.3.28.0.00.02.0000	2.11.01.2.08.0004	5.1	BELANJA OPERASI	27.972.400,00	27.486.817,00	(485.583,00)	98,26	
2.11	2.11.3.28.0.00.02.0000	2.11.01.2.08.0004	5.1.02	Belanja Barang dan Jasa	27.972.400,00	27.486.817,00	(485.583,00)	98,26	
2.11	2.11.3.28.0.00.02.0000	2.11.01.2.09		PEMELIHARAAN BARANG MILIK DAERAH PENUNJANG URUSAN PEMERINTAHAN DAERAH	294.968.600,00	280.712.656,00	(14.255.944,00)	95,16	
2.11	2.11.3.28.0.00.02.0000	2.11.01.2.09.0001		PENYEDIAAN JASA PEMELIHARAAN, BIAYA PEMELIHARAAN, DAN PAJAK KENDARAAN PERORANGAN DINAS ATAU	180.800.000,00	180.304.056,00	(495.944,00)	99,72	
2.11	2.11.3.28.0.00.02.0000	2.11.01.2.09.0001	5.1	BELANJA OPERASI	180.800.000,00	180.304.056,00	(495.944,00)	99,72	
2.11	2.11.3.28.0.00.02.0000	2.11.01.2.09.0001	5.1.02	Belanja Barang dan Jasa	180.800.000,00	180.304.056,00	(495.944,00)	99,72	
2.11	2.11.3.28.0.00.02.0000	2.11.01.2.09.0002		PENYEDIAAN JASA PEMELIHARAAN, BIAYA PEMELIHARAAN, PAJAK DAN PERIZINAN KENDARAAN DINAS OPERASIONAL	49.800.000,00	37.486.500,00	(12.313.500,00)	75,27	
2.11	2.11.3.28.0.00.02.0000	2.11.01.2.09.0002	5.1	BELANJA OPERASI	49.800.000,00	37.486.500,00	(12.313.500,00)	75,27	
2.11	2.11.3.28.0.00.02.0000	2.11.01.2.09.0002	5.1.02	Belanja Barang dan Jasa	49.800.000,00	37.486.500,00	(12.313.500,00)	75,27	
2.11	2.11.3.28.0.00.02.0000	2.11.01.2.09.0009		PEMELIHARAAN/REHABILITASI GEDUNG KANTOR DAN BANGUNAN LAINNYA	64.368.600,00	62.922.100,00	(1.446.500,00)	97,75	
2.11	2.11.3.28.0.00.02.0000	2.11.01.2.09.0009	5.1	BELANJA OPERASI	64.368.600,00	62.922.100,00	(1.446.500,00)	97,75	
2.11	2.11.3.28.0.00.02.0000	2.11.01.2.09.0009	5.1.02	Belanja Barang dan Jasa	64.368.600,00	62.922.100,00	(1.446.500,00)	97,75	
2.11	2.11.3.28.0.00.02.0000	2.11.02		PROGRAM PERENCANAAN LINGKUNGAN HIDUP	366.304.900,00	358.148.464,00	(8.156.436,00)	97,77	
2.11	2.11.3.28.0.00.02.0000	2.11.02.2.02		PENYELENGGARAAN KAJIAN LINGKUNGAN HIDUP STRATEGIS (KLHS) KABUPATEN/KOTA	366.304.900,00	358.148.464,00	(8.156.436,00)	97,77	
2.11	2.11.3.28.0.00.02.0000	2.11.02.2.02.0005		PENYELENGGARAAN KLHS RENCANA TATA RUANG	110.712.300,00	108.587.600,00	(2.124.700,00)	98,08	
2.11	2.11.3.28.0.00.02.0000	2.11.02.2.02.0005	5.1	BELANJA OPERASI	110.712.300,00	108.587.600,00	(2.124.700,00)	98,08	
2.11	2.11.3.28.0.00.02.0000	2.11.02.2.02.0005	5.1.02	Belanja Barang dan Jasa	110.712.300,00	108.587.600,00	(2.124.700,00)	98,08	
2.11	2.11.3.28.0.00.02.0000	2.11.02.2.02.0006		PENYELENGGARAAN KLHS UNTUK KRP YANG BERPOTENSI MENIMBULKAN DAMPAK/RESIKO LINGKUNGAN HIDUP	255.592.600,00	249.560.864,00	(6.031.736,00)	97,64	
2.11	2.11.3.28.0.00.02.0000	2.11.02.2.02.0006	5.1	BELANJA OPERASI	255.592.600,00	249.560.864,00	(6.031.736,00)	97,64	
2.11	2.11.3.28.0.00.02.0000	2.11.02.2.02.0006	5.1.02	Belanja Barang dan Jasa	255.592.600,00	249.560.864,00	(6.031.736,00)	97,64	
2.11	2.11.3.28.0.00.02.0000	2.11.03		PROGRAM PENGENDALIAN PENCEMARAN DAN/ATAU KERUSAKAN LINGKUNGAN HIDUP	1.495.124.350,00	1.469.837.913,00	(25.286.437,00)	98,30	
2.11	2.11.3.28.0.00.02.0000	2.11.03.2.01		PENCEGAHAN PENCEMARAN DAN/ATAU KERUSAKAN LINGKUNGAN HIDUP KABUPATEN/KOTA	1.386.368.050,00	1.363.244.213,00	(23.123.837,00)	98,33	
2.11	2.11.3.28.0.00.02.0000	2.11.03.2.01.0001		KOORDINASI, SINKRONISASI, DAN PELAKSANAAN PENCEGAHAN PENCEMARAN LINGKUNGAN HIDUP DILAKSANAKAN TERHADAP MEDIA TANAH, AIR, UDARA, DAN LAUT	173.213.050,00	160.611.560,00	(12.601.490,00)	92,72	
2.11	2.11.3.28.0.00.02.0000	2.11.03.2.01.0001	5.1	BELANJA OPERASI	173.213.050,00	160.611.560,00	(12.601.490,00)	92,72	
2.11	2.11.3.28.0.00.02.0000	2.11.03.2.01.0001	5.1.02	Belanja Barang dan Jasa	173.213.050,00	160.611.560,00	(12.601.490,00)	92,72	
2.11	2.11.3.28.0.00.02.0000	2.11.03.2.01.0002		KOORDINASI, SINKRONISASI DAN PELAKSANAAN PENGENDALIAN EMISI GAS RUMAH KACA, MITIGASI DAN ADAPTASI	141.689.000,00	136.828.714,00	(4.860.286,00)	96,56	
2.11	2.11.3.28.0.00.02.0000	2.11.03.2.01.0002	5.1	BELANJA OPERASI	141.689.000,00	136.828.714,00	(4.860.286,00)	96,56	
2.11	2.11.3.28.0.00.02.0000	2.11.03.2.01.0002	5.1.02	Belanja Barang dan Jasa	141.689.000,00	136.828.714,00	(4.860.286,00)	96,56	
2.11	2.11.3.28.0.00.02.0000	2.11.03.2.01.0015		PENGELOLAAN LABORATORIUM LINGKUNGAN HIDUP KABUPATEN/KOTA	1.071.466.000,00	1.065.803.939,00	(5.662.061,00)	99,47	

KODE REKENING				URAIAN	JUMLAH (Rp)		BERTAMBAH / (BERKURANG)		DASAR HUKUM
					ANGGARAN SETELAH PERUBAHAN	REALISASI	(Rp)	(%)	
2.11	2.11.3.28.0.00.02.0000	2.11.03.2.01.0015	5.1	BELANJA OPERASI	316.118.500,00	312.788.939,00	(3.329.561,00)	98,94	
2.11	2.11.3.28.0.00.02.0000	2.11.03.2.01.0015	5.1.02	Belanja Barang dan Jasa	316.118.500,00	312.788.939,00	(3.329.561,00)	98,94	
2.11	2.11.3.28.0.00.02.0000	2.11.03.2.01.0015	5.2	BELANJA MODAL	755.347.500,00	753.015.000,00	(2.332.500,00)	99,69	
2.11	2.11.3.28.0.00.02.0000	2.11.03.2.01.0015	5.2.02	Belanja Modal Peralatan dan Mesin	755.347.500,00	753.015.000,00	(2.332.500,00)	99,69	
2.11	2.11.3.28.0.00.02.0000	2.11.03.2.02		PENANGGULANGAN PENCEMARAN DAN/ATAU KERUSAKAN LINGKUNGAN HIDUP KABUPATEN/KOTA	39.233.700,00	38.913.600,00	(320.100,00)	99,18	
2.11	2.11.3.28.0.00.02.0000	2.11.03.2.02.0001		PEMBERIAN INFORMASI PERINGATAN PENCEMARAN DAN/ATAU KERUSAKAN LINGKUNGAN HIDUP PADA MASYARAKAT	39.233.700,00	38.913.600,00	(320.100,00)	99,18	
2.11	2.11.3.28.0.00.02.0000	2.11.03.2.02.0001	5.1	BELANJA OPERASI	39.233.700,00	38.913.600,00	(320.100,00)	99,18	
2.11	2.11.3.28.0.00.02.0000	2.11.03.2.02.0001	5.1.02	Belanja Barang dan Jasa	39.233.700,00	38.913.600,00	(320.100,00)	99,18	
2.11	2.11.3.28.0.00.02.0000	2.11.03.2.03		PEMULIHAN PENCEMARAN DAN/ATAU KERUSAKAN LINGKUNGAN HIDUP KABUPATEN/KOTA	69.522.600,00	67.680.100,00	(1.842.500,00)	97,34	
2.11	2.11.3.28.0.00.02.0000	2.11.03.2.03.0009		PELAKSANAAN REHABILITASI	69.522.600,00	67.680.100,00	(1.842.500,00)	97,34	
2.11	2.11.3.28.0.00.02.0000	2.11.03.2.03.0009	5.1	BELANJA OPERASI	69.522.600,00	67.680.100,00	(1.842.500,00)	97,34	
2.11	2.11.3.28.0.00.02.0000	2.11.03.2.03.0009	5.1.02	Belanja Barang dan Jasa	69.522.600,00	67.680.100,00	(1.842.500,00)	97,34	
2.11	2.11.3.28.0.00.02.0000	2.11.04		PROGRAM PENGELOLAAN KEANEKARAGAMAN HAYATI (KEHATI)	103.663.200,00	102.415.000,00	(1.248.200,00)	98,79	
2.11	2.11.3.28.0.00.02.0000	2.11.04.2.01		PENGELOLAAN KEANEKARAGAMAN HAYATI KABUPATEN/KOTA	103.663.200,00	102.415.000,00	(1.248.200,00)	98,79	
2.11	2.11.3.28.0.00.02.0000	2.11.04.2.01.0009		PENGELOLAAN TAMAN KEANEKARAGAMAN HAYATI DI LUAR KAWASAN HUTAN	103.663.200,00	102.415.000,00	(1.248.200,00)	98,79	
2.11	2.11.3.28.0.00.02.0000	2.11.04.2.01.0009	5.1	BELANJA OPERASI	103.663.200,00	102.415.000,00	(1.248.200,00)	98,79	
2.11	2.11.3.28.0.00.02.0000	2.11.04.2.01.0009	5.1.02	Belanja Barang dan Jasa	103.663.200,00	102.415.000,00	(1.248.200,00)	98,79	
2.11	2.11.3.28.0.00.02.0000	2.11.05		PROGRAM PENGENDALIAN BAHAN BERBAHAYA DAN BERACUN (B3) DAN LIMBAH BAHAN BERBAHAYA DAN BERACUN	7.883.400,00	7.202.200,00	(681.200,00)	91,35	
2.11	2.11.3.28.0.00.02.0000	2.11.05.2.01		PENYIMPANAN SEMENTARA LIMBAH B3	7.883.400,00	7.202.200,00	(681.200,00)	91,35	
2.11	2.11.3.28.0.00.02.0000	2.11.05.2.01.0001		FASILITASI PEMENUHAN KOMITMEN IZIN PENYIMPANAN SEMENTARA LIMBAH B3 DILAKSANAKAN MELALUI SISTEM PELAYANAN PERIZINAN BERUSAHA TERINTEGRASI SECARA ELEKTRONIK	7.883.400,00	7.202.200,00	(681.200,00)	91,35	
2.11	2.11.3.28.0.00.02.0000	2.11.05.2.01.0001	5.1	BELANJA OPERASI	7.883.400,00	7.202.200,00	(681.200,00)	91,35	
2.11	2.11.3.28.0.00.02.0000	2.11.05.2.01.0001	5.1.02	Belanja Barang dan Jasa	7.883.400,00	7.202.200,00	(681.200,00)	91,35	
2.11	2.11.3.28.0.00.02.0000	2.11.06		PROGRAM PEMBINAAN DAN PENGAWASAN TERHADAP IZIN LINGKUNGAN DAN IZIN PERLINDUNGAN DAN PENGELOLAAN	185.387.200,00	183.907.650,00	(1.479.550,00)	99,20	
2.11	2.11.3.28.0.00.02.0000	2.11.06.2.01		PEMBINAAN DAN PENGAWASAN TERHADAP USAHA DAN/ATAU KEGIATAN YANG IZIN LINGKUNGAN DAN IZIN PPLH DITERBITKAN OLEH PEMERINTAH DAERAH KABUPATEN/KOTA	185.387.200,00	183.907.650,00	(1.479.550,00)	99,20	
2.11	2.11.3.28.0.00.02.0000	2.11.06.2.01.0001		FASILITASI PEMENUHAN KETENTUAN DAN KEWAJIBAN IZIN LINGKUNGAN DAN/ATAU IZIN PPLH	125.470.000,00	124.405.100,00	(1.064.900,00)	99,15	
2.11	2.11.3.28.0.00.02.0000	2.11.06.2.01.0001	5.1	BELANJA OPERASI	125.470.000,00	124.405.100,00	(1.064.900,00)	99,15	
2.11	2.11.3.28.0.00.02.0000	2.11.06.2.01.0001	5.1.02	Belanja Barang dan Jasa	125.470.000,00	124.405.100,00	(1.064.900,00)	99,15	
2.11	2.11.3.28.0.00.02.0000	2.11.06.2.01.0009		PENGAWASAN PERIZINAN BERUSAHA ATAU PERSETUJUAN PEMERINTAH TERKAIT PERSETUJUAN LINGKUNGAN YANG DITERBITKAN OLEH PEMERINTAH DAERAH KABUPATEN/KOTA DAN PERATURAN PERUNDANG-UNDANGAN DI BIDANG	59.917.200,00	59.502.550,00	(414.650,00)	99,30	
2.11	2.11.3.28.0.00.02.0000	2.11.06.2.01.0009	5.1	BELANJA OPERASI	59.917.200,00	59.502.550,00	(414.650,00)	99,30	
2.11	2.11.3.28.0.00.02.0000	2.11.06.2.01.0009	5.1.02	Belanja Barang dan Jasa	59.917.200,00	59.502.550,00	(414.650,00)	99,30	
2.11	2.11.3.28.0.00.02.0000	2.11.08		PROGRAM PENINGKATAN PENDIDIKAN, PELATIHAN DAN PENYULUHAN LINGKUNGAN HIDUP UNTUK MASYARAKAT	80.383.200,00	77.848.501,00	(2.534.699,00)	96,84	
2.11	2.11.3.28.0.00.02.0000	2.11.08.2.01		PENYELENGGARAAN PENDIDIKAN, PELATIHAN, DAN PENYULUHAN LINGKUNGAN HIDUP UNTUK LEMBAGA KEMASYARAKATAN TINGKAT DAERAH KABUPATEN/KOTA	80.383.200,00	77.848.501,00	(2.534.699,00)	96,84	
2.11	2.11.3.28.0.00.02.0000	2.11.08.2.01.0002		PENDAMPINGAN GERAKAN PEDULI LINGKUNGAN HIDUP	44.361.000,00	42.462.550,00	(1.898.450,00)	95,72	
2.11	2.11.3.28.0.00.02.0000	2.11.08.2.01.0002	5.1	BELANJA OPERASI	44.361.000,00	42.462.550,00	(1.898.450,00)	95,72	
2.11	2.11.3.28.0.00.02.0000	2.11.08.2.01.0002	5.1.02	Belanja Barang dan Jasa	44.361.000,00	42.462.550,00	(1.898.450,00)	95,72	
2.11	2.11.3.28.0.00.02.0000	2.11.08.2.01.0003		PENYELENGGARAAN PENYULUHAN DAN KAMPANYE LINGKUNGAN HIDUP	29.936.800,00	29.375.051,00	(561.749,00)	98,12	
2.11	2.11.3.28.0.00.02.0000	2.11.08.2.01.0003	5.1	BELANJA OPERASI	29.936.800,00	29.375.051,00	(561.749,00)	98,12	
2.11	2.11.3.28.0.00.02.0000	2.11.08.2.01.0003	5.1.02	Belanja Barang dan Jasa	29.936.800,00	29.375.051,00	(561.749,00)	98,12	
2.11	2.11.3.28.0.00.02.0000	2.11.08.2.01.0005		PENINGKATAN KAPASITAS DAN KOMPETENSI SUMBER DAYA MANUSIA BIDANG LINGKUNGAN HIDUP UNTUK LEMBAGA PENDIDIKAN FORMAL/LEMBAGA MASYARAKAT/KOMUNITAS/KELOMPOK MASYARAKAT	6.085.400,00	6.010.900,00	(74.500,00)	98,77	
2.11	2.11.3.28.0.00.02.0000	2.11.08.2.01.0005	5.1	BELANJA OPERASI	6.085.400,00	6.010.900,00	(74.500,00)	98,77	
2.11	2.11.3.28.0.00.02.0000	2.11.08.2.01.0005	5.1.02	Belanja Barang dan Jasa	6.085.400,00	6.010.900,00	(74.500,00)	98,77	
2.11	2.11.3.28.0.00.02.0000	2.11.09		PROGRAM PENGHARGAAN LINGKUNGAN HIDUP UNTUK MASYARAKAT	201.542.400,00	194.614.388,00	(6.928.012,00)	96,56	
2.11	2.11.3.28.0.00.02.0000	2.11.09.2.01		PEMBERIAN PENGHARGAAN LINGKUNGAN HIDUP TINGKAT DAERAH KABUPATEN/KOTA	201.542.400,00	194.614.388,00	(6.928.012,00)	96,56	

KODE REKENING				URAIAN	JUMLAH (Rp)		BERTAMBAH / (BERKURANG)		DASAR HUKUM
					ANGGARAN SETELAH PERUBAHAN	REALISASI	(Rp)	(%)	
2.11	2.11.3.28.0.00.02.0000	2.11.09.2.01.0001		PENILAIAN KINERJA MASYARAKAT/LEMBAGA MASYARAKAT/DUNIA USAHA/DUNIA PENDIDIKAN/FILANTROPI DALAM PERLINDUNGAN DAN PENGELOLAAN LINGKUNGAN HIDUP	201.542.400,00	194.614.388,00	(6.928.012,00)	96,56	
2.11	2.11.3.28.0.00.02.0000	2.11.09.2.01.0001	5.1	BELANJA OPERASI	201.542.400,00	194.614.388,00	(6.928.012,00)	96,56	
2.11	2.11.3.28.0.00.02.0000	2.11.09.2.01.0001	5.1.02	Belanja Barang dan Jasa	201.542.400,00	194.614.388,00	(6.928.012,00)	96,56	
2.11	2.11.3.28.0.00.02.0000	2.11.10		PROGRAM PENANGANAN PENGADUAN LINGKUNGAN HIDUP	20.516.000,00	20.504.950,00	(11.050,00)	99,94	
2.11	2.11.3.28.0.00.02.0000	2.11.10.2.01		PENYELESAIAN PENGADUAN MASYARAKAT DI BIDANG PERLINDUNGAN DAN PENGELOLAAN LINGKUNGAN HIDUP (PPLH)	20.516.000,00	20.504.950,00	(11.050,00)	99,94	
2.11	2.11.3.28.0.00.02.0000	2.11.10.2.01.0004		PENGELOLAAN PENGADUAN PERMASALAHAN PENCEMARAN DAN PERUSAKAN LINGKUNGAN HIDUP TINGKAT	20.516.000,00	20.504.950,00	(11.050,00)	99,94	
2.11	2.11.3.28.0.00.02.0000	2.11.10.2.01.0004	5.1	BELANJA OPERASI	20.516.000,00	20.504.950,00	(11.050,00)	99,94	
2.11	2.11.3.28.0.00.02.0000	2.11.10.2.01.0004	5.1.02	Belanja Barang dan Jasa	20.516.000,00	20.504.950,00	(11.050,00)	99,94	
2.11	2.11.3.28.0.00.02.0000	2.11.11		PROGRAM PENGELOLAAN PERSAMPAHAN	29.106.721.100,00	27.478.901.348,00	(1.627.819.752,00)	94,40	
2.11	2.11.3.28.0.00.02.0000	2.11.11.2.01		PENGELOLAAN SAMPAH	29.106.721.100,00	27.478.901.348,00	(1.627.819.752,00)	94,40	
2.11	2.11.3.28.0.00.02.0000	2.11.11.2.01.0007		PENYEDIAAN SARANA DAN PRASARANA PENGELOLAAN PERSAMPAHAN DI TPA/TPST/SPA KABUPATEN/KOTA	12.984.474.200,00	12.145.052.740,00	(839.421.460,00)	93,53	
2.11	2.11.3.28.0.00.02.0000	2.11.11.2.01.0007	5.1	BELANJA OPERASI	713.474.200,00	702.237.297,00	(11.236.903,00)	98,42	
2.11	2.11.3.28.0.00.02.0000	2.11.11.2.01.0007	5.1.02	Belanja Barang dan Jasa	713.474.200,00	702.237.297,00	(11.236.903,00)	98,42	
2.11	2.11.3.28.0.00.02.0000	2.11.11.2.01.0007	5.2	BELANJA MODAL	12.271.000.000,00	11.442.815.443,00	(828.184.557,00)	93,25	
2.11	2.11.3.28.0.00.02.0000	2.11.11.2.01.0007	5.2.01	Belanja Modal Tanah	2.271.000.000,00	2.175.000.000,00	(96.000.000,00)	95,77	
2.11	2.11.3.28.0.00.02.0000	2.11.11.2.01.0007	5.2.02	Belanja Modal Peralatan dan Mesin	4.000.000.000,00	3.940.056.000,00	(59.944.000,00)	98,50	
2.11	2.11.3.28.0.00.02.0000	2.11.11.2.01.0007	5.2.03	Belanja Modal Gedung dan Bangunan	6.000.000.000,00	5.327.759.443,00	(672.240.557,00)	88,79	
2.11	2.11.3.28.0.00.02.0000	2.11.11.2.01.0019		PENGURANGAN SAMPAH MELALUI PENDAURAN ULANG SAMPAH	394.264.900,00	380.849.402,00	(13.415.498,00)	96,59	
2.11	2.11.3.28.0.00.02.0000	2.11.11.2.01.0019	5.1	BELANJA OPERASI	394.264.900,00	380.849.402,00	(13.415.498,00)	96,59	
2.11	2.11.3.28.0.00.02.0000	2.11.11.2.01.0019	5.1.02	Belanja Barang dan Jasa	394.264.900,00	380.849.402,00	(13.415.498,00)	96,59	
2.11	2.11.3.28.0.00.02.0000	2.11.11.2.01.0020		PENANGANAN SAMPAH MELALUI PEMROSESAN AKHIR SAMPAH DI TPA/TPST KABUPATEN/KOTA ATAU TPA/TPST	15.727.982.000,00	14.952.999.206,00	(774.982.794,00)	95,07	
2.11	2.11.3.28.0.00.02.0000	2.11.11.2.01.0020	5.1	BELANJA OPERASI	5.463.002.000,00	5.295.307.381,00	(167.694.619,00)	96,93	
2.11	2.11.3.28.0.00.02.0000	2.11.11.2.01.0020	5.1.02	Belanja Barang dan Jasa	5.463.002.000,00	5.295.307.381,00	(167.694.619,00)	96,93	
2.11	2.11.3.28.0.00.02.0000	2.11.11.2.01.0020	5.2	BELANJA MODAL	10.264.980.000,00	9.657.691.825,00	(607.288.175,00)	94,08	
2.11	2.11.3.28.0.00.02.0000	2.11.11.2.01.0020	5.2.02	Belanja Modal Peralatan dan Mesin	7.464.980.000,00	7.041.345.002,00	(423.634.998,00)	94,32	
2.11	2.11.3.28.0.00.02.0000	2.11.11.2.01.0020	5.2.03	Belanja Modal Gedung dan Bangunan	1.400.000.000,00	1.240.654.415,00	(159.345.585,00)	88,61	
2.11	2.11.3.28.0.00.02.0000	2.11.11.2.01.0020	5.2.04	Belanja Modal Jalan, Jaringan, dan Irigasi	1.400.000.000,00	1.375.692.408,00	(24.307.592,00)	98,26	
				JUMLAH BELANJA	42.776.749.956,00	40.303.706.285,00	(2.473.043.671,00)	94,21	
				SURPLUS / (DEFISIT)	(41.526.749.956,00)	(38.062.871.408,00)	3.463.878.548,00	91,65	
				SISA LEBIH PEMBIAYAAN ANGGARAN (SILPA)	(41.526.749.956,00)	(38.062.871.408,00)	3.463.878.548,00	91,65	

PEMERINTAH KAB. KARANGANYAR

RINCIAN APBD MENURUT URUSAN PEMERINTAHAN DAERAH, ORGANISASI, PROGRAM, KEGIATAN, SUB KEGIATAN, KELOMPOK, DAN JENIS PENDAPATAN, BELANJA, DAN PEMBIAYAAN

TAHUN ANGGARAN 2025

Urusan Pemerintahan : URUSAN PEMERINTAHAN WAJIB YANG TIDAK BERKAITAN DENGAN PELAYANAN DASAR
Bidang Urusan : URUSAN PEMERINTAHAN BIDANG ADMINISTRASI KEPENDUDUKAN DAN PENCATATAN SIPIL
Organisasi : Dinas Kependudukan dan Pencatatan Sipil

KODE REKENING				URAIAN	JUMLAH (Rp)		BERTAMBAH / (BERKURANG)		DASAR HUKUM
					ANGGARAN SETELAH PERUBAHAN	REALISASI	(Rp)	(%)	
2.12	2.12.0.00.0.00.01.0000		5	BELANJA DAERAH	7.605.357.714,00	6.784.423.641,00	(820.934.073,00)	89,20	
2.12	2.12.0.00.0.00.01.0000	2.12.01		PROGRAM PENUNJANG URUSAN PEMERINTAHAN DAERAH KABUPATEN/KOTA	6.461.424.652,00	5.684.480.041,00	(776.944.611,00)	87,97	
2.12	2.12.0.00.0.00.01.0000	2.12.01.2.01		PERENCANAAN, PENGANGGARAN, DAN EVALUASI KINERJA PERANGKAT DAERAH	11.630.000,00	10.859.400,00	(770.600,00)	93,37	
2.12	2.12.0.00.0.00.01.0000	2.12.01.2.01.0001		PENYUSUNAN DOKUMEN PERENCANAAN PERANGKAT DAERAH	6.835.000,00	6.089.400,00	(745.600,00)	89,09	
2.12	2.12.0.00.0.00.01.0000	2.12.01.2.01.0001	5.1	BELANJA OPERASI	6.835.000,00	6.089.400,00	(745.600,00)	89,09	
2.12	2.12.0.00.0.00.01.0000	2.12.01.2.01.0001	5.1.02	Belanja Barang dan Jasa	6.835.000,00	6.089.400,00	(745.600,00)	89,09	
2.12	2.12.0.00.0.00.01.0000	2.12.01.2.01.0006		KOORDINASI DAN PENYUSUNAN LAPORAN CAPAIAN KINERJA DAN IKHTISAR REALISASI KINERJA SKPD	4.795.000,00	4.770.000,00	(25.000,00)	99,47	
2.12	2.12.0.00.0.00.01.0000	2.12.01.2.01.0006	5.1	BELANJA OPERASI	4.795.000,00	4.770.000,00	(25.000,00)	99,47	
2.12	2.12.0.00.0.00.01.0000	2.12.01.2.01.0006	5.1.02	Belanja Barang dan Jasa	4.795.000,00	4.770.000,00	(25.000,00)	99,47	
2.12	2.12.0.00.0.00.01.0000	2.12.01.2.02		ADMINISTRASI KEUANGAN PERANGKAT DAERAH	3.865.929.964,00	3.266.072.720,00	(599.857.244,00)	84,48	
2.12	2.12.0.00.0.00.01.0000	2.12.01.2.02.0001		PENYEDIAAN GAJI DAN TUNJANGAN ASN	3.861.894.964,00	3.262.037.720,00	(599.857.244,00)	84,46	
2.12	2.12.0.00.0.00.01.0000	2.12.01.2.02.0001	5.1	BELANJA OPERASI	3.861.894.964,00	3.262.037.720,00	(599.857.244,00)	84,46	
2.12	2.12.0.00.0.00.01.0000	2.12.01.2.02.0001	5.1.01	Belanja Pegawai	3.861.894.964,00	3.262.037.720,00	(599.857.244,00)	84,46	
2.12	2.12.0.00.0.00.01.0000	2.12.01.2.02.0007		KOORDINASI DAN PENYUSUNAN LAPORAN KEUANGAN BULANAN/ TRIWULANAN/ SEMESTERAN SKPD	4.035.000,00	4.035.000,00	0,00	100,00	
2.12	2.12.0.00.0.00.01.0000	2.12.01.2.02.0007	5.1	BELANJA OPERASI	4.035.000,00	4.035.000,00	0,00	100,00	
2.12	2.12.0.00.0.00.01.0000	2.12.01.2.02.0007	5.1.02	Belanja Barang dan Jasa	4.035.000,00	4.035.000,00	0,00	100,00	
2.12	2.12.0.00.0.00.01.0000	2.12.01.2.05		ADMINISTRASI KEPEGAWAIAN PERANGKAT DAERAH	206.361.000,00	194.595.000,00	(11.766.000,00)	94,29	
2.12	2.12.0.00.0.00.01.0000	2.12.01.2.05.0002		PENGADAAN PAKAIAN DINAS BESERTA ATRIBUT KELENGKAPANNYA	26.995.000,00	26.565.000,00	(430.000,00)	98,40	
2.12	2.12.0.00.0.00.01.0000	2.12.01.2.05.0002	5.1	BELANJA OPERASI	26.995.000,00	26.565.000,00	(430.000,00)	98,40	
2.12	2.12.0.00.0.00.01.0000	2.12.01.2.05.0002	5.1.02	Belanja Barang dan Jasa	26.995.000,00	26.565.000,00	(430.000,00)	98,40	
2.12	2.12.0.00.0.00.01.0000	2.12.01.2.05.0009		PENDIDIKAN DAN PELATIHAN PEGAWAI BERDASARKAN TUGAS DAN FUNGSI	155.675.000,00	144.350.000,00	(11.325.000,00)	92,72	
2.12	2.12.0.00.0.00.01.0000	2.12.01.2.05.0009	5.1	BELANJA OPERASI	155.675.000,00	144.350.000,00	(11.325.000,00)	92,72	
2.12	2.12.0.00.0.00.01.0000	2.12.01.2.05.0009	5.1.02	Belanja Barang dan Jasa	155.675.000,00	144.350.000,00	(11.325.000,00)	92,72	
2.12	2.12.0.00.0.00.01.0000	2.12.01.2.05.0010		SOSIALISASI PERATURAN PERUNDANG-UNDANGAN	23.691.000,00	23.680.000,00	(11.000,00)	99,95	
2.12	2.12.0.00.0.00.01.0000	2.12.01.2.05.0010	5.1	BELANJA OPERASI	23.691.000,00	23.680.000,00	(11.000,00)	99,95	
2.12	2.12.0.00.0.00.01.0000	2.12.01.2.05.0010	5.1.02	Belanja Barang dan Jasa	23.691.000,00	23.680.000,00	(11.000,00)	99,95	
2.12	2.12.0.00.0.00.01.0000	2.12.01.2.06		ADMINISTRASI UMUM PERANGKAT DAERAH	402.522.986,00	399.120.262,00	(3.402.724,00)	99,15	
2.12	2.12.0.00.0.00.01.0000	2.12.01.2.06.0001		PENYEDIAAN KOMPONEN INSTALASI LISTRIK/PENERANGAN BANGUNAN KANTOR	11.843.040,00	11.843.040,00	0,00	100,00	
2.12	2.12.0.00.0.00.01.0000	2.12.01.2.06.0001	5.1	BELANJA OPERASI	11.843.040,00	11.843.040,00	0,00	100,00	
2.12	2.12.0.00.0.00.01.0000	2.12.01.2.06.0001	5.1.02	Belanja Barang dan Jasa	11.843.040,00	11.843.040,00	0,00	100,00	
2.12	2.12.0.00.0.00.01.0000	2.12.01.2.06.0002		PENYEDIAAN PERALATAN DAN PERLENGKAPAN KANTOR	65.590.000,00	64.950.000,00	(640.000,00)	99,02	
2.12	2.12.0.00.0.00.01.0000	2.12.01.2.06.0002	5.1	BELANJA OPERASI	65.590.000,00	64.950.000,00	(640.000,00)	99,02	
2.12	2.12.0.00.0.00.01.0000	2.12.01.2.06.0002	5.1.02	Belanja Barang dan Jasa	65.590.000,00	64.950.000,00	(640.000,00)	99,02	
2.12	2.12.0.00.0.00.01.0000	2.12.01.2.06.0003		PENYEDIAAN PERALATAN RUMAH TANGGA	24.681.950,00	24.648.450,00	(33.500,00)	99,86	

KODE REKENING				URAIAN	JUMLAH (Rp)		BERTAMBAH / (BERKURANG)		DASAR HUKUM
					ANGGARAN SETELAH PERUBAHAN	REALISASI	(Rp)	(%)	
2.12	2.12.0.00.0.00.01.0000	2.12.01.2.06.0003	5.1	BELANJA OPERASI	24.681.950,00	24.648.450,00	(33.500,00)	99,86	
2.12	2.12.0.00.0.00.01.0000	2.12.01.2.06.0003	5.1.02	Belanja Barang dan Jasa	24.681.950,00	24.648.450,00	(33.500,00)	99,86	
2.12	2.12.0.00.0.00.01.0000	2.12.01.2.06.0004		PENYEDIAAN BAHAN LOGISTIK KANTOR	16.540.000,00	16.390.000,00	(150.000,00)	99,09	
2.12	2.12.0.00.0.00.01.0000	2.12.01.2.06.0004	5.1	BELANJA OPERASI	16.540.000,00	16.390.000,00	(150.000,00)	99,09	
2.12	2.12.0.00.0.00.01.0000	2.12.01.2.06.0004	5.1.02	Belanja Barang dan Jasa	16.540.000,00	16.390.000,00	(150.000,00)	99,09	
2.12	2.12.0.00.0.00.01.0000	2.12.01.2.06.0005		PENYEDIAAN BARANG CETAKAN DAN PENGGANDAAN	12.720.796,00	12.318.000,00	(402.796,00)	96,83	
2.12	2.12.0.00.0.00.01.0000	2.12.01.2.06.0005	5.1	BELANJA OPERASI	12.720.796,00	12.318.000,00	(402.796,00)	96,83	
2.12	2.12.0.00.0.00.01.0000	2.12.01.2.06.0005	5.1.02	Belanja Barang dan Jasa	12.720.796,00	12.318.000,00	(402.796,00)	96,83	
2.12	2.12.0.00.0.00.01.0000	2.12.01.2.06.0006		PENYEDIAAN BAHAN BACAAN DAN PERATURAN PERUNDANG-UNDANGAN	1.800.000,00	1.800.000,00	0,00	100,00	
2.12	2.12.0.00.0.00.01.0000	2.12.01.2.06.0006	5.1	BELANJA OPERASI	1.800.000,00	1.800.000,00	0,00	100,00	
2.12	2.12.0.00.0.00.01.0000	2.12.01.2.06.0006	5.1.02	Belanja Barang dan Jasa	1.800.000,00	1.800.000,00	0,00	100,00	
2.12	2.12.0.00.0.00.01.0000	2.12.01.2.06.0007		PENYEDIAAN BAHAN/MATERIAL	57.695.350,00	57.294.450,00	(400.900,00)	99,30	
2.12	2.12.0.00.0.00.01.0000	2.12.01.2.06.0007	5.1	BELANJA OPERASI	57.695.350,00	57.294.450,00	(400.900,00)	99,30	
2.12	2.12.0.00.0.00.01.0000	2.12.01.2.06.0007	5.1.02	Belanja Barang dan Jasa	57.695.350,00	57.294.450,00	(400.900,00)	99,30	
2.12	2.12.0.00.0.00.01.0000	2.12.01.2.06.0008		FASILITASI KUNJUNGAN TAMU	3.710.000,00	2.745.000,00	(965.000,00)	73,98	
2.12	2.12.0.00.0.00.01.0000	2.12.01.2.06.0008	5.1	BELANJA OPERASI	3.710.000,00	2.745.000,00	(965.000,00)	73,98	
2.12	2.12.0.00.0.00.01.0000	2.12.01.2.06.0008	5.1.02	Belanja Barang dan Jasa	3.710.000,00	2.745.000,00	(965.000,00)	73,98	
2.12	2.12.0.00.0.00.01.0000	2.12.01.2.06.0009		PENYELENGGARAAN RAPAT KOORDINASI DAN KONSULTASI SKPD	191.941.650,00	191.131.122,00	(810.528,00)	99,57	
2.12	2.12.0.00.0.00.01.0000	2.12.01.2.06.0009	5.1	BELANJA OPERASI	191.941.650,00	191.131.122,00	(810.528,00)	99,57	
2.12	2.12.0.00.0.00.01.0000	2.12.01.2.06.0009	5.1.02	Belanja Barang dan Jasa	191.941.650,00	191.131.122,00	(810.528,00)	99,57	
2.12	2.12.0.00.0.00.01.0000	2.12.01.2.06.0010		PENATAUSAHAAN ARSIP DINAMIS PADA SKPD	9.000.200,00	9.000.200,00	0,00	100,00	
2.12	2.12.0.00.0.00.01.0000	2.12.01.2.06.0010	5.1	BELANJA OPERASI	9.000.200,00	9.000.200,00	0,00	100,00	
2.12	2.12.0.00.0.00.01.0000	2.12.01.2.06.0010	5.1.02	Belanja Barang dan Jasa	9.000.200,00	9.000.200,00	0,00	100,00	
2.12	2.12.0.00.0.00.01.0000	2.12.01.2.06.0011		DUKUNGAN PELAKSANAAN SISTEM PEMERINTAHAN BERBASIS ELEKTRONIK PADA SKPD	7.000.000,00	7.000.000,00	0,00	100,00	
2.12	2.12.0.00.0.00.01.0000	2.12.01.2.06.0011	5.1	BELANJA OPERASI	7.000.000,00	7.000.000,00	0,00	100,00	
2.12	2.12.0.00.0.00.01.0000	2.12.01.2.06.0011	5.1.02	Belanja Barang dan Jasa	7.000.000,00	7.000.000,00	0,00	100,00	
2.12	2.12.0.00.0.00.01.0000	2.12.01.2.07		PENGADAAN BARANG MILIK DAERAH PENUNJANG URUSAN PEMERINTAH DAERAH	1.090.293.302,00	963.957.848,00	(126.335.454,00)	88,41	
2.12	2.12.0.00.0.00.01.0000	2.12.01.2.07.0005		PENGADAAN MEBEL	2.500.000,00	2.500.000,00	0,00	100,00	
2.12	2.12.0.00.0.00.01.0000	2.12.01.2.07.0005	5.2	BELANJA MODAL	2.500.000,00	2.500.000,00	0,00	100,00	
2.12	2.12.0.00.0.00.01.0000	2.12.01.2.07.0005	5.2.02	Belanja Modal Peralatan dan Mesin	2.500.000,00	2.500.000,00	0,00	100,00	
2.12	2.12.0.00.0.00.01.0000	2.12.01.2.07.0006		PENGADAAN PERALATAN DAN MESIN LAINNYA	952.315.000,00	827.702.848,00	(124.612.152,00)	86,91	
2.12	2.12.0.00.0.00.01.0000	2.12.01.2.07.0006	5.1	BELANJA OPERASI	6.840.000,00	6.840.000,00	0,00	100,00	
2.12	2.12.0.00.0.00.01.0000	2.12.01.2.07.0006	5.1.02	Belanja Barang dan Jasa	6.840.000,00	6.840.000,00	0,00	100,00	
2.12	2.12.0.00.0.00.01.0000	2.12.01.2.07.0006	5.2	BELANJA MODAL	945.475.000,00	820.862.848,00	(124.612.152,00)	86,82	
2.12	2.12.0.00.0.00.01.0000	2.12.01.2.07.0006	5.2.02	Belanja Modal Peralatan dan Mesin	945.475.000,00	820.862.848,00	(124.612.152,00)	86,82	
2.12	2.12.0.00.0.00.01.0000	2.12.01.2.07.0010		PENGADAAN SARANA DAN PRASARANA GEDUNG KANTOR ATAU BANGUNAN LAINNYA	135.478.302,00	133.755.000,00	(1.723.302,00)	98,72	
2.12	2.12.0.00.0.00.01.0000	2.12.01.2.07.0010	5.1	BELANJA OPERASI	55.478.302,00	54.445.000,00	(1.033.302,00)	98,13	
2.12	2.12.0.00.0.00.01.0000	2.12.01.2.07.0010	5.1.02	Belanja Barang dan Jasa	55.478.302,00	54.445.000,00	(1.033.302,00)	98,13	
2.12	2.12.0.00.0.00.01.0000	2.12.01.2.07.0010	5.2	BELANJA MODAL	80.000.000,00	79.310.000,00	(690.000,00)	99,13	
2.12	2.12.0.00.0.00.01.0000	2.12.01.2.07.0010	5.2.02	Belanja Modal Peralatan dan Mesin	30.000.000,00	30.000.000,00	0,00	100,00	
2.12	2.12.0.00.0.00.01.0000	2.12.01.2.07.0010	5.2.03	Belanja Modal Gedung dan Bangunan	50.000.000,00	49.310.000,00	(690.000,00)	98,62	
2.12	2.12.0.00.0.00.01.0000	2.12.01.2.08		PENYEDIAAN JASA PENUNJANG URUSAN PEMERINTAHAN DAERAH	644.920.000,00	610.942.561,00	(33.977.439,00)	94,73	
2.12	2.12.0.00.0.00.01.0000	2.12.01.2.08.0001		PENYEDIAAN JASA SURAT MENYURAT	1.000.000,00	43.500,00	(956.500,00)	4,35	
2.12	2.12.0.00.0.00.01.0000	2.12.01.2.08.0001	5.1	BELANJA OPERASI	1.000.000,00	43.500,00	(956.500,00)	4,35	
2.12	2.12.0.00.0.00.01.0000	2.12.01.2.08.0001	5.1.02	Belanja Barang dan Jasa	1.000.000,00	43.500,00	(956.500,00)	4,35	

KODE REKENING				URAIAN	JUMLAH (Rp)		BERTAMBAH / (BERKURANG)		DASAR HUKUM
					ANGGARAN SETELAH PERUBAHAN	REALISASI	(Rp)	(%)	
2.12	2.12.0.00.0.00.01.0000	2.12.01.2.08.0002		PENYEDIAAN JASA KOMUNIKASI, SUMBER DAYA AIR DAN LISTRIK	230.400.000,00	204.379.061,00	(26.020.939,00)	88,70	
2.12	2.12.0.00.0.00.01.0000	2.12.01.2.08.0002	5.1	BELANJA OPERASI	230.400.000,00	204.379.061,00	(26.020.939,00)	88,70	
2.12	2.12.0.00.0.00.01.0000	2.12.01.2.08.0002	5.1.02	Belanja Barang dan Jasa	230.400.000,00	204.379.061,00	(26.020.939,00)	88,70	
2.12	2.12.0.00.0.00.01.0000	2.12.01.2.08.0004		PENYEDIAAN JASA PELAYANAN UMUM KANTOR	413.520.000,00	406.520.000,00	(7.000.000,00)	98,30	
2.12	2.12.0.00.0.00.01.0000	2.12.01.2.08.0004	5.1	BELANJA OPERASI	413.520.000,00	406.520.000,00	(7.000.000,00)	98,30	
2.12	2.12.0.00.0.00.01.0000	2.12.01.2.08.0004	5.1.02	Belanja Barang dan Jasa	413.520.000,00	406.520.000,00	(7.000.000,00)	98,30	
2.12	2.12.0.00.0.00.01.0000	2.12.01.2.09		PEMELIHARAAN BARANG MILIK DAERAH PENUNJANG URUSAN PEMERINTAHAN DAERAH	239.767.400,00	238.932.250,00	(835.150,00)	99,65	
2.12	2.12.0.00.0.00.01.0000	2.12.01.2.09.0001		PENYEDIAAN JASA PEMELIHARAAN, BIAYA PEMELIHARAAN, DAN PAJAK KENDARAAN PERORANGAN DINAS ATAU KENDARAAN DINAS JABATAN	151.210.900,00	150.381.500,00	(829.400,00)	99,45	
2.12	2.12.0.00.0.00.01.0000	2.12.01.2.09.0001	5.1	BELANJA OPERASI	151.210.900,00	150.381.500,00	(829.400,00)	99,45	
2.12	2.12.0.00.0.00.01.0000	2.12.01.2.09.0001	5.1.02	Belanja Barang dan Jasa	151.210.900,00	150.381.500,00	(829.400,00)	99,45	
2.12	2.12.0.00.0.00.01.0000	2.12.01.2.09.0005		PEMELIHARAAN MEBEL	5.000.000,00	5.000.000,00	0,00	100,00	
2.12	2.12.0.00.0.00.01.0000	2.12.01.2.09.0005	5.1	BELANJA OPERASI	5.000.000,00	5.000.000,00	0,00	100,00	
2.12	2.12.0.00.0.00.01.0000	2.12.01.2.09.0005	5.1.02	Belanja Barang dan Jasa	5.000.000,00	5.000.000,00	0,00	100,00	
2.12	2.12.0.00.0.00.01.0000	2.12.01.2.09.0006		PEMELIHARAAN PERALATAN DAN MESIN LAINNYA	39.150.000,00	39.145.000,00	(5.000,00)	99,98	
2.12	2.12.0.00.0.00.01.0000	2.12.01.2.09.0006	5.1	BELANJA OPERASI	39.150.000,00	39.145.000,00	(5.000,00)	99,98	
2.12	2.12.0.00.0.00.01.0000	2.12.01.2.09.0006	5.1.02	Belanja Barang dan Jasa	39.150.000,00	39.145.000,00	(5.000,00)	99,98	
2.12	2.12.0.00.0.00.01.0000	2.12.01.2.09.0009		PEMELIHARAAN/REHABILITASI GEDUNG KANTOR DAN BANGUNAN LAINNYA	24.886.500,00	24.885.750,00	(750,00)	99,99	
2.12	2.12.0.00.0.00.01.0000	2.12.01.2.09.0009	5.1	BELANJA OPERASI	24.886.500,00	24.885.750,00	(750,00)	99,99	
2.12	2.12.0.00.0.00.01.0000	2.12.01.2.09.0009	5.1.02	Belanja Barang dan Jasa	24.886.500,00	24.885.750,00	(750,00)	99,99	
2.12	2.12.0.00.0.00.01.0000	2.12.01.2.09.0010		PEMELIHARAAN/REHABILITASI SARANA DAN PRASARANA GEDUNG KANTOR ATAU BANGUNAN LAINNYA	19.520.000,00	19.520.000,00	0,00	100,00	
2.12	2.12.0.00.0.00.01.0000	2.12.01.2.09.0010	5.1	BELANJA OPERASI	19.520.000,00	19.520.000,00	0,00	100,00	
2.12	2.12.0.00.0.00.01.0000	2.12.01.2.09.0010	5.1.02	Belanja Barang dan Jasa	19.520.000,00	19.520.000,00	0,00	100,00	
2.12	2.12.0.00.0.00.01.0000	2.12.02		PROGRAM PENDAFTARAN PENDUDUK	961.848.537,00	921.429.500,00	(40.419.037,00)	95,79	
2.12	2.12.0.00.0.00.01.0000	2.12.02.2.01		PELAYANAN PENDAFTARAN PENDUDUK	6.622.000,00	6.622.000,00	0,00	100,00	
2.12	2.12.0.00.0.00.01.0000	2.12.02.2.01.0004		PENINGKATAN PELAYANAN PENDAFTARAN PENDUDUK	6.622.000,00	6.622.000,00	0,00	100,00	
2.12	2.12.0.00.0.00.01.0000	2.12.02.2.01.0004	5.1	BELANJA OPERASI	6.622.000,00	6.622.000,00	0,00	100,00	
2.12	2.12.0.00.0.00.01.0000	2.12.02.2.01.0004	5.1.02	Belanja Barang dan Jasa	6.622.000,00	6.622.000,00	0,00	100,00	
2.12	2.12.0.00.0.00.01.0000	2.12.02.2.03		PENYELENGGARAAN PENDAFTARAN PENDUDUK	955.226.537,00	914.807.500,00	(40.419.037,00)	95,76	
2.12	2.12.0.00.0.00.01.0000	2.12.02.2.03.0003		FASILITASI PENDAFTARAN PENDUDUK	955.226.537,00	914.807.500,00	(40.419.037,00)	95,76	
2.12	2.12.0.00.0.00.01.0000	2.12.02.2.03.0003	5.1	BELANJA OPERASI	955.226.537,00	914.807.500,00	(40.419.037,00)	95,76	
2.12	2.12.0.00.0.00.01.0000	2.12.02.2.03.0003	5.1.02	Belanja Barang dan Jasa	955.226.537,00	914.807.500,00	(40.419.037,00)	95,76	
2.12	2.12.0.00.0.00.01.0000	2.12.03		PROGRAM PENCATATAN SIPIL	73.002.300,00	69.599.300,00	(3.403.000,00)	95,33	
2.12	2.12.0.00.0.00.01.0000	2.12.03.2.01		PELAYANAN PENCATATAN SIPIL	59.058.800,00	56.272.300,00	(2.786.500,00)	95,28	
2.12	2.12.0.00.0.00.01.0000	2.12.03.2.01.0001		PENCATATAN, PENATAUSAHAAN DAN PENERBITAN DOKUMEN ATAS PELAPORAN PERISTIWA PENTING	29.980.800,00	29.038.300,00	(942.500,00)	96,85	
2.12	2.12.0.00.0.00.01.0000	2.12.03.2.01.0001	5.1	BELANJA OPERASI	29.980.800,00	29.038.300,00	(942.500,00)	96,85	
2.12	2.12.0.00.0.00.01.0000	2.12.03.2.01.0001	5.1.02	Belanja Barang dan Jasa	29.980.800,00	29.038.300,00	(942.500,00)	96,85	
2.12	2.12.0.00.0.00.01.0000	2.12.03.2.01.0002		PENINGKATAN DALAM PELAYANAN PENCATATAN SIPIL	29.078.000,00	27.234.000,00	(1.844.000,00)	93,65	
2.12	2.12.0.00.0.00.01.0000	2.12.03.2.01.0002	5.1	BELANJA OPERASI	29.078.000,00	27.234.000,00	(1.844.000,00)	93,65	
2.12	2.12.0.00.0.00.01.0000	2.12.03.2.01.0002	5.1.02	Belanja Barang dan Jasa	29.078.000,00	27.234.000,00	(1.844.000,00)	93,65	
2.12	2.12.0.00.0.00.01.0000	2.12.03.2.02		PENYELENGGARAAN PENCATATAN SIPIL	13.943.500,00	13.327.000,00	(616.500,00)	95,57	
2.12	2.12.0.00.0.00.01.0000	2.12.03.2.02.0006		FASILITASI TERKAIT PENCATATAN SIPIL	3.938.000,00	3.428.000,00	(510.000,00)	87,04	
2.12	2.12.0.00.0.00.01.0000	2.12.03.2.02.0006	5.1	BELANJA OPERASI	3.938.000,00	3.428.000,00	(510.000,00)	87,04	
2.12	2.12.0.00.0.00.01.0000	2.12.03.2.02.0006	5.1.02	Belanja Barang dan Jasa	3.938.000,00	3.428.000,00	(510.000,00)	87,04	
2.12	2.12.0.00.0.00.01.0000	2.12.03.2.02.0008		SOSIALISASI TERKAIT PENCATATAN SIPIL	10.005.500,00	9.899.000,00	(106.500,00)	98,93	
2.12	2.12.0.00.0.00.01.0000	2.12.03.2.02.0008	5.1	BELANJA OPERASI	10.005.500,00	9.899.000,00	(106.500,00)	98,93	

KODE REKENING				URAIAN	JUMLAH (Rp)		BERTAMBAH / (BERKURANG)		DASAR HUKUM
					ANGGARAN SETELAH PERUBAHAN	REALISASI	(Rp)	(%)	
2.12	2.12.0.00.0.00.01.0000	2.12.03.2.02.0008	5.1.02	Belanja Barang dan Jasa	10.005.500,00	9.899.000,00	(106.500,00)	98,93	
2.12	2.12.0.00.0.00.01.0000	2.12.04		PROGRAM PENGELOLAAN INFORMASI ADMINISTRASI KEPENDUDUKAN	93.694.825,00	93.614.800,00	(80.025,00)	99,91	
2.12	2.12.0.00.0.00.01.0000	2.12.04.2.01		PENGUMPULAN DATA KEPENDUDUKAN DAN PEMANFAATAN DAN PENYAJIAN DATABASE KEPENDUDUKAN	12.572.875,00	12.555.500,00	(17.375,00)	99,86	
2.12	2.12.0.00.0.00.01.0000	2.12.04.2.01.0001		PENGOLAHAN DAN PENYAJIAN DATA KEPENDUDUKAN	1.953.975,00	1.947.000,00	(6.975,00)	99,64	
2.12	2.12.0.00.0.00.01.0000	2.12.04.2.01.0001	5.1	BELANJA OPERASI	1.953.975,00	1.947.000,00	(6.975,00)	99,64	
2.12	2.12.0.00.0.00.01.0000	2.12.04.2.01.0001	5.1.02	Belanja Barang dan Jasa	1.953.975,00	1.947.000,00	(6.975,00)	99,64	
2.12	2.12.0.00.0.00.01.0000	2.12.04.2.01.0002		KERJA SAMA PEMANFAATAN DATA KEPENDUDUKAN	10.618.900,00	10.608.500,00	(10.400,00)	99,90	
2.12	2.12.0.00.0.00.01.0000	2.12.04.2.01.0002	5.1	BELANJA OPERASI	10.618.900,00	10.608.500,00	(10.400,00)	99,90	
2.12	2.12.0.00.0.00.01.0000	2.12.04.2.01.0002	5.1.02	Belanja Barang dan Jasa	10.618.900,00	10.608.500,00	(10.400,00)	99,90	
2.12	2.12.0.00.0.00.01.0000	2.12.04.2.03		PENYELENGGARAAN PENGELOLAAN INFORMASI ADMINISTRASI KEPENDUDUKAN	81.121.950,00	81.059.300,00	(62.650,00)	99,92	
2.12	2.12.0.00.0.00.01.0000	2.12.04.2.03.0003		FASILITASI TERKAIT PENGELOLAAN INFORMASI ADMINISTRASI KEPENDUDUKAN	81.121.950,00	81.059.300,00	(62.650,00)	99,92	
2.12	2.12.0.00.0.00.01.0000	2.12.04.2.03.0003	5.1	BELANJA OPERASI	81.121.950,00	81.059.300,00	(62.650,00)	99,92	
2.12	2.12.0.00.0.00.01.0000	2.12.04.2.03.0003	5.1.02	Belanja Barang dan Jasa	81.121.950,00	81.059.300,00	(62.650,00)	99,92	
2.12	2.12.0.00.0.00.01.0000	2.12.05		PROGRAM PENGELOLAAN PROFIL KEPENDUDUKAN	15.387.400,00	15.300.000,00	(87.400,00)	99,43	
2.12	2.12.0.00.0.00.01.0000	2.12.05.2.01		PENYUSUNAN PROFIL KEPENDUDUKAN	15.387.400,00	15.300.000,00	(87.400,00)	99,43	
2.12	2.12.0.00.0.00.01.0000	2.12.05.2.01.0001		PENYEDIAAN DATA KEPENDUDUKAN KABUPATEN/KOTA	12.637.400,00	12.550.000,00	(87.400,00)	99,30	
2.12	2.12.0.00.0.00.01.0000	2.12.05.2.01.0001	5.1	BELANJA OPERASI	12.637.400,00	12.550.000,00	(87.400,00)	99,30	
2.12	2.12.0.00.0.00.01.0000	2.12.05.2.01.0001	5.1.02	Belanja Barang dan Jasa	12.637.400,00	12.550.000,00	(87.400,00)	99,30	
2.12	2.12.0.00.0.00.01.0000	2.12.05.2.01.0002		PENYUSUNAN PROFIL DATA PERKEMBANGAN DAN PROYEKSI KEPENDUDUKAN SERTA KEBUTUHAN YANG LAIN	2.750.000,00	2.750.000,00	0,00	100,00	
2.12	2.12.0.00.0.00.01.0000	2.12.05.2.01.0002	5.1	BELANJA OPERASI	2.750.000,00	2.750.000,00	0,00	100,00	
2.12	2.12.0.00.0.00.01.0000	2.12.05.2.01.0002	5.1.02	Belanja Barang dan Jasa	2.750.000,00	2.750.000,00	0,00	100,00	
				JUMLAH BELANJA	7.605.357.714,00	6.784.423.641,00	(820.934.073,00)	89,20	
				SURPLUS / (DEFISIT)	(7.605.357.714,00)	(6.784.423.641,00)	820.934.073,00	89,20	
				SISA LEBIH PEMBIAYAAN ANGGARAN (SILPA)	(7.605.357.714,00)	(6.784.423.641,00)	820.934.073,00	89,20	

PEMERINTAH KAB. KARANGANYAR

RINCIAN APBD MENURUT URUSAN PEMERINTAHAN DAERAH, ORGANISASI, PROGRAM, KEGIATAN, SUB KEGIATAN, KELOMPOK, DAN JENIS PENDAPATAN, BELANJA, DAN PEMBIAYAAN

TAHUN ANGGARAN 2025

Urusan Pemerintahan : URUSAN PEMERINTAHAN WAJIB YANG TIDAK BERKAITAN DENGAN PELAYANAN DASAR
Bidang Urusan : URUSAN PEMERINTAHAN BIDANG PEMBERDAYAAN MASYARAKAT DAN DESA
Organisasi : Dinas Pemberdayaan Masyarakat Desa

KODE REKENING				URAIAN	JUMLAH (Rp)		BERTAMBAH / (BERKURANG)		DASAR HUKUM
					ANGGARAN SETELAH PERUBAHAN	REALISASI	(Rp)	(%)	
2.13	2.13.0.00.0.00.01.0000		5	BELANJA DAERAH	19.644.732.886,00	18.496.659.068,00	(1.148.073.818,00)	94,15	
2.13	2.13.0.00.0.00.01.0000	2.13.01		PROGRAM PENUNJANG URUSAN PEMERINTAHAN DAERAH KABUPATEN/KOTA	6.150.651.486,00	5.615.864.246,00	(534.787.240,00)	91,30	
2.13	2.13.0.00.0.00.01.0000	2.13.01.2.01		PERENCANAAN, PENGANGGARAN, DAN EVALUASI KINERJA PERANGKAT DAERAH	140.548.650,00	133.683.750,00	(6.864.900,00)	95,11	
2.13	2.13.0.00.0.00.01.0000	2.13.01.2.01.0001		PENYUSUNAN DOKUMEN PERENCANAAN PERANGKAT DAERAH	33.988.650,00	33.988.650,00	0,00	100,00	
2.13	2.13.0.00.0.00.01.0000	2.13.01.2.01.0001	5.1	BELANJA OPERASI	33.988.650,00	33.988.650,00	0,00	100,00	
2.13	2.13.0.00.0.00.01.0000	2.13.01.2.01.0001	5.1.02	Belanja Barang dan Jasa	33.988.650,00	33.988.650,00	0,00	100,00	
2.13	2.13.0.00.0.00.01.0000	2.13.01.2.01.0002		KOORDINASI DAN PENYUSUNAN DOKUMEN RKA-SKPD	1.000.000,00	1.000.000,00	0,00	100,00	
2.13	2.13.0.00.0.00.01.0000	2.13.01.2.01.0002	5.1	BELANJA OPERASI	1.000.000,00	1.000.000,00	0,00	100,00	
2.13	2.13.0.00.0.00.01.0000	2.13.01.2.01.0002	5.1.02	Belanja Barang dan Jasa	1.000.000,00	1.000.000,00	0,00	100,00	
2.13	2.13.0.00.0.00.01.0000	2.13.01.2.01.0003		KOORDINASI DAN PENYUSUNAN DOKUMEN PERUBAHAN RKA-SKPD	1.000.000,00	1.000.000,00	0,00	100,00	
2.13	2.13.0.00.0.00.01.0000	2.13.01.2.01.0003	5.1	BELANJA OPERASI	1.000.000,00	1.000.000,00	0,00	100,00	
2.13	2.13.0.00.0.00.01.0000	2.13.01.2.01.0003	5.1.02	Belanja Barang dan Jasa	1.000.000,00	1.000.000,00	0,00	100,00	
2.13	2.13.0.00.0.00.01.0000	2.13.01.2.01.0004		KOORDINASI DAN PENYUSUNAN DPA-SKPD	1.000.000,00	1.000.000,00	0,00	100,00	
2.13	2.13.0.00.0.00.01.0000	2.13.01.2.01.0004	5.1	BELANJA OPERASI	1.000.000,00	1.000.000,00	0,00	100,00	
2.13	2.13.0.00.0.00.01.0000	2.13.01.2.01.0004	5.1.02	Belanja Barang dan Jasa	1.000.000,00	1.000.000,00	0,00	100,00	
2.13	2.13.0.00.0.00.01.0000	2.13.01.2.01.0005		KOORDINASI DAN PENYUSUNAN PERUBAHAN DPA- SKPD	1.000.000,00	1.000.000,00	0,00	100,00	
2.13	2.13.0.00.0.00.01.0000	2.13.01.2.01.0005	5.1	BELANJA OPERASI	1.000.000,00	1.000.000,00	0,00	100,00	
2.13	2.13.0.00.0.00.01.0000	2.13.01.2.01.0005	5.1.02	Belanja Barang dan Jasa	1.000.000,00	1.000.000,00	0,00	100,00	
2.13	2.13.0.00.0.00.01.0000	2.13.01.2.01.0006		KOORDINASI DAN PENYUSUNAN LAPORAN CAPAIAN KINERJA DAN IKHTISAR REALISASI KINERJA SKPD	102.560.000,00	95.695.100,00	(6.864.900,00)	93,30	
2.13	2.13.0.00.0.00.01.0000	2.13.01.2.01.0006	5.1	BELANJA OPERASI	102.560.000,00	95.695.100,00	(6.864.900,00)	93,30	
2.13	2.13.0.00.0.00.01.0000	2.13.01.2.01.0006	5.1.02	Belanja Barang dan Jasa	102.560.000,00	95.695.100,00	(6.864.900,00)	93,30	
2.13	2.13.0.00.0.00.01.0000	2.13.01.2.02		ADMINISTRASI KEUANGAN PERANGKAT DAERAH	5.143.333.478,00	4.619.608.536,00	(523.724.942,00)	89,81	
2.13	2.13.0.00.0.00.01.0000	2.13.01.2.02.0001		PENYEDIAAN GAJI DAN TUNJANGAN ASN	5.143.333.478,00	4.619.608.536,00	(523.724.942,00)	89,81	
2.13	2.13.0.00.0.00.01.0000	2.13.01.2.02.0001	5.1	BELANJA OPERASI	5.143.333.478,00	4.619.608.536,00	(523.724.942,00)	89,81	
2.13	2.13.0.00.0.00.01.0000	2.13.01.2.02.0001	5.1.01	Belanja Pegawai	5.143.333.478,00	4.619.608.536,00	(523.724.942,00)	89,81	
2.13	2.13.0.00.0.00.01.0000	2.13.01.2.05		ADMINISTRASI KEPEGAWAIAN PERANGKAT DAERAH	10.000.000,00	9.937.000,00	(63.000,00)	99,37	
2.13	2.13.0.00.0.00.01.0000	2.13.01.2.05.0009		PENDIDIKAN DAN PELATIHAN PEGAWAI BERDASARKAN TUGAS DAN FUNGSI	10.000.000,00	9.937.000,00	(63.000,00)	99,37	
2.13	2.13.0.00.0.00.01.0000	2.13.01.2.05.0009	5.1	BELANJA OPERASI	10.000.000,00	9.937.000,00	(63.000,00)	99,37	
2.13	2.13.0.00.0.00.01.0000	2.13.01.2.05.0009	5.1.02	Belanja Barang dan Jasa	10.000.000,00	9.937.000,00	(63.000,00)	99,37	
2.13	2.13.0.00.0.00.01.0000	2.13.01.2.06		ADMINISTRASI UMUM PERANGKAT DAERAH	438.189.683,00	437.412.051,00	(777.632,00)	99,82	
2.13	2.13.0.00.0.00.01.0000	2.13.01.2.06.0001		PENYEDIAAN KOMPONEN INSTALASI LISTRIK/PENERANGAN BANGUNAN KANTOR	4.000.000,00	4.000.000,00	0,00	100,00	
2.13	2.13.0.00.0.00.01.0000	2.13.01.2.06.0001	5.1	BELANJA OPERASI	4.000.000,00	4.000.000,00	0,00	100,00	
2.13	2.13.0.00.0.00.01.0000	2.13.01.2.06.0001	5.1.02	Belanja Barang dan Jasa	4.000.000,00	4.000.000,00	0,00	100,00	
2.13	2.13.0.00.0.00.01.0000	2.13.01.2.06.0002		PENYEDIAAN PERALATAN DAN PERLENGKAPAN KANTOR	238.792.683,00	238.513.287,00	(279.396,00)	99,88	

KODE REKENING				URAIAN	JUMLAH (Rp)		BERTAMBAH / (BERKURANG)		DASAR HUKUM
					ANGGARAN SETELAH PERUBAHAN	REALISASI	(Rp)	(%)	
2.13	2.13.0.00.0.00.01.0000	2.13.01.2.06.0002	5.1	BELANJA OPERASI	30.301.783,00	30.296.350,00	(5.433,00)	99,98	
2.13	2.13.0.00.0.00.01.0000	2.13.01.2.06.0002	5.1.02	Belanja Barang dan Jasa	30.301.783,00	30.296.350,00	(5.433,00)	99,98	
2.13	2.13.0.00.0.00.01.0000	2.13.01.2.06.0002	5.2	BELANJA MODAL	208.490.900,00	208.216.937,00	(273.963,00)	99,86	
2.13	2.13.0.00.0.00.01.0000	2.13.01.2.06.0002	5.2.02	Belanja Modal Peralatan dan Mesin	208.490.900,00	208.216.937,00	(273.963,00)	99,86	
2.13	2.13.0.00.0.00.01.0000	2.13.01.2.06.0005		PENYEDIAAN BARANG CETAKAN DAN PENGGANDAAN	15.000.000,00	14.999.000,00	(1.000,00)	99,99	
2.13	2.13.0.00.0.00.01.0000	2.13.01.2.06.0005	5.1	BELANJA OPERASI	15.000.000,00	14.999.000,00	(1.000,00)	99,99	
2.13	2.13.0.00.0.00.01.0000	2.13.01.2.06.0005	5.1.02	Belanja Barang dan Jasa	15.000.000,00	14.999.000,00	(1.000,00)	99,99	
2.13	2.13.0.00.0.00.01.0000	2.13.01.2.06.0006		PENYEDIAAN BAHAN BACAAN DAN PERATURAN PERUNDANG-UNDANGAN	3.440.000,00	3.440.000,00	0,00	100,00	
2.13	2.13.0.00.0.00.01.0000	2.13.01.2.06.0006	5.1	BELANJA OPERASI	3.440.000,00	3.440.000,00	0,00	100,00	
2.13	2.13.0.00.0.00.01.0000	2.13.01.2.06.0006	5.1.02	Belanja Barang dan Jasa	3.440.000,00	3.440.000,00	0,00	100,00	
2.13	2.13.0.00.0.00.01.0000	2.13.01.2.06.0009		PENYELENGGARAAN RAPAT KOORDINASI DAN KONSULTASI SKPD	175.222.000,00	174.724.964,00	(497.036,00)	99,71	
2.13	2.13.0.00.0.00.01.0000	2.13.01.2.06.0009	5.1	BELANJA OPERASI	175.222.000,00	174.724.964,00	(497.036,00)	99,71	
2.13	2.13.0.00.0.00.01.0000	2.13.01.2.06.0009	5.1.02	Belanja Barang dan Jasa	175.222.000,00	174.724.964,00	(497.036,00)	99,71	
2.13	2.13.0.00.0.00.01.0000	2.13.01.2.06.0010		PENATAUSAHAAN ARSIP DINAMIS PADA SKPD	1.735.000,00	1.734.800,00	(200,00)	99,98	
2.13	2.13.0.00.0.00.01.0000	2.13.01.2.06.0010	5.1	BELANJA OPERASI	1.735.000,00	1.734.800,00	(200,00)	99,98	
2.13	2.13.0.00.0.00.01.0000	2.13.01.2.06.0010	5.1.02	Belanja Barang dan Jasa	1.735.000,00	1.734.800,00	(200,00)	99,98	
2.13	2.13.0.00.0.00.01.0000	2.13.01.2.08		PENYEDIAAN JASA PENUNJANG URUSAN PEMERINTAHAN DAERAH	156.216.000,00	154.192.076,00	(2.023.924,00)	98,70	
2.13	2.13.0.00.0.00.01.0000	2.13.01.2.08.0001		PENYEDIAAN JASA SURAT MENYURAT	6.420.000,00	6.413.300,00	(6.700,00)	99,89	
2.13	2.13.0.00.0.00.01.0000	2.13.01.2.08.0001	5.1	BELANJA OPERASI	6.420.000,00	6.413.300,00	(6.700,00)	99,89	
2.13	2.13.0.00.0.00.01.0000	2.13.01.2.08.0001	5.1.02	Belanja Barang dan Jasa	6.420.000,00	6.413.300,00	(6.700,00)	99,89	
2.13	2.13.0.00.0.00.01.0000	2.13.01.2.08.0002		PENYEDIAAN JASA KOMUNIKASI, SUMBER DAYA AIR DAN LISTRIK	56.400.000,00	54.661.876,00	(1.738.124,00)	96,91	
2.13	2.13.0.00.0.00.01.0000	2.13.01.2.08.0002	5.1	BELANJA OPERASI	56.400.000,00	54.661.876,00	(1.738.124,00)	96,91	
2.13	2.13.0.00.0.00.01.0000	2.13.01.2.08.0002	5.1.02	Belanja Barang dan Jasa	56.400.000,00	54.661.876,00	(1.738.124,00)	96,91	
2.13	2.13.0.00.0.00.01.0000	2.13.01.2.08.0004		PENYEDIAAN JASA PELAYANAN UMUM KANTOR	93.396.000,00	93.116.900,00	(279.100,00)	99,70	
2.13	2.13.0.00.0.00.01.0000	2.13.01.2.08.0004	5.1	BELANJA OPERASI	93.396.000,00	93.116.900,00	(279.100,00)	99,70	
2.13	2.13.0.00.0.00.01.0000	2.13.01.2.08.0004	5.1.02	Belanja Barang dan Jasa	93.396.000,00	93.116.900,00	(279.100,00)	99,70	
2.13	2.13.0.00.0.00.01.0000	2.13.01.2.09		PEMELIHARAAN BARANG MILIK DAERAH PENUNJANG URUSAN PEMERINTAHAN DAERAH	262.363.675,00	261.030.833,00	(1.332.842,00)	99,49	
2.13	2.13.0.00.0.00.01.0000	2.13.01.2.09.0001		PENYEDIAAN JASA PEMELIHARAAN, BIAYA PEMELIHARAAN, DAN PAJAK KENDARAAN PERORANGAN DINAS ATAU	193.875.675,00	192.628.333,00	(1.247.342,00)	99,35	
2.13	2.13.0.00.0.00.01.0000	2.13.01.2.09.0001	5.1	BELANJA OPERASI	193.875.675,00	192.628.333,00	(1.247.342,00)	99,35	
2.13	2.13.0.00.0.00.01.0000	2.13.01.2.09.0001	5.1.02	Belanja Barang dan Jasa	193.875.675,00	192.628.333,00	(1.247.342,00)	99,35	
2.13	2.13.0.00.0.00.01.0000	2.13.01.2.09.0006		PEMELIHARAAN PERALATAN DAN MESIN LAINNYA	39.388.000,00	39.302.500,00	(85.500,00)	99,78	
2.13	2.13.0.00.0.00.01.0000	2.13.01.2.09.0006	5.1	BELANJA OPERASI	39.388.000,00	39.302.500,00	(85.500,00)	99,78	
2.13	2.13.0.00.0.00.01.0000	2.13.01.2.09.0006	5.1.02	Belanja Barang dan Jasa	39.388.000,00	39.302.500,00	(85.500,00)	99,78	
2.13	2.13.0.00.0.00.01.0000	2.13.01.2.09.0009		PEMELIHARAAN/REHABILITASI GEDUNG KANTOR DAN BANGUNAN LAINNYA	29.100.000,00	29.100.000,00	0,00	100,00	
2.13	2.13.0.00.0.00.01.0000	2.13.01.2.09.0009	5.1	BELANJA OPERASI	29.100.000,00	29.100.000,00	0,00	100,00	
2.13	2.13.0.00.0.00.01.0000	2.13.01.2.09.0009	5.1.02	Belanja Barang dan Jasa	29.100.000,00	29.100.000,00	0,00	100,00	
2.13	2.13.0.00.0.00.01.0000	2.13.02		PROGRAM PENATAAN DESA	221.000.000,00	212.760.177,00	(8.239.823,00)	96,27	
2.13	2.13.0.00.0.00.01.0000	2.13.02.2.01		PENYELENGGARAAN PENATAAN DESA	221.000.000,00	212.760.177,00	(8.239.823,00)	96,27	
2.13	2.13.0.00.0.00.01.0000	2.13.02.2.01.0002		FASILITASI TATA WILAYAH DESA	61.000.000,00	53.238.269,00	(7.761.731,00)	87,27	
2.13	2.13.0.00.0.00.01.0000	2.13.02.2.01.0002	5.1	BELANJA OPERASI	61.000.000,00	53.238.269,00	(7.761.731,00)	87,27	
2.13	2.13.0.00.0.00.01.0000	2.13.02.2.01.0002	5.1.02	Belanja Barang dan Jasa	61.000.000,00	53.238.269,00	(7.761.731,00)	87,27	
2.13	2.13.0.00.0.00.01.0000	2.13.02.2.01.0006		FASILITASI SARANA DAN PRASARANA DESA	160.000.000,00	159.521.908,00	(478.092,00)	99,70	
2.13	2.13.0.00.0.00.01.0000	2.13.02.2.01.0006	5.1	BELANJA OPERASI	160.000.000,00	159.521.908,00	(478.092,00)	99,70	
2.13	2.13.0.00.0.00.01.0000	2.13.02.2.01.0006	5.1.02	Belanja Barang dan Jasa	160.000.000,00	159.521.908,00	(478.092,00)	99,70	
2.13	2.13.0.00.0.00.01.0000	2.13.03		PROGRAM PENINGKATAN KERJA SAMA DESA	95.000.000,00	94.739.147,00	(260.853,00)	99,72	
2.13	2.13.0.00.0.00.01.0000	2.13.03.2.01		FASILITASI KERJA SAMA ANTAR DESA	95.000.000,00	94.739.147,00	(260.853,00)	99,72	

KODE REKENING				URAIAN	JUMLAH (Rp)		BERTAMBAH / (BERKURANG)		DASAR HUKUM
					ANGGARAN SETELAH PERUBAHAN	REALISASI	(Rp)	(%)	
2.13	2.13.0.00.0.00.01.0000	2.13.03.2.01.0001		FASILITASI KERJA SAMA ANTAR DESA DALAM KABUPATEN/KOTA	40.000.000,00	39.919.047,00	(80.953,00)	99,79	
2.13	2.13.0.00.0.00.01.0000	2.13.03.2.01.0001	5.1	BELANJA OPERASI	40.000.000,00	39.919.047,00	(80.953,00)	99,79	
2.13	2.13.0.00.0.00.01.0000	2.13.03.2.01.0001	5.1.02	Belanja Barang dan Jasa	40.000.000,00	39.919.047,00	(80.953,00)	99,79	
2.13	2.13.0.00.0.00.01.0000	2.13.03.2.01.0002		FASILITASI KERJA SAMA ANTAR DESA DENGAN PIHAK KETIGA DALAM KABUPATEN/KOTA	25.000.000,00	24.963.500,00	(36.500,00)	99,85	
2.13	2.13.0.00.0.00.01.0000	2.13.03.2.01.0002	5.1	BELANJA OPERASI	25.000.000,00	24.963.500,00	(36.500,00)	99,85	
2.13	2.13.0.00.0.00.01.0000	2.13.03.2.01.0002	5.1.02	Belanja Barang dan Jasa	25.000.000,00	24.963.500,00	(36.500,00)	99,85	
2.13	2.13.0.00.0.00.01.0000	2.13.03.2.01.0003		FASILITASI PEMBANGUNAN KAWASAN PERDESAAN	30.000.000,00	29.856.600,00	(143.400,00)	99,52	
2.13	2.13.0.00.0.00.01.0000	2.13.03.2.01.0003	5.1	BELANJA OPERASI	30.000.000,00	29.856.600,00	(143.400,00)	99,52	
2.13	2.13.0.00.0.00.01.0000	2.13.03.2.01.0003	5.1.02	Belanja Barang dan Jasa	30.000.000,00	29.856.600,00	(143.400,00)	99,52	
2.13	2.13.0.00.0.00.01.0000	2.13.04		PROGRAM ADMINISTRASI PEMERINTAHAN DESA	4.094.481.400,00	3.533.927.406,00	(560.553.994,00)	86,30	
2.13	2.13.0.00.0.00.01.0000	2.13.04.2.01		PEMBINAAN DAN PENGAWASAN PENYELENGGARAAN ADMINISTRASI PEMERINTAHAN DESA	4.094.481.400,00	3.533.927.406,00	(560.553.994,00)	86,30	
2.13	2.13.0.00.0.00.01.0000	2.13.04.2.01.0001		FASILITASI PENYELENGGARAAN ADMINISTRASI PEMERINTAHAN DESA	74.000.000,00	67.470.225,00	(6.529.775,00)	91,17	
2.13	2.13.0.00.0.00.01.0000	2.13.04.2.01.0001	5.1	BELANJA OPERASI	74.000.000,00	67.470.225,00	(6.529.775,00)	91,17	
2.13	2.13.0.00.0.00.01.0000	2.13.04.2.01.0001	5.1.02	Belanja Barang dan Jasa	74.000.000,00	67.470.225,00	(6.529.775,00)	91,17	
2.13	2.13.0.00.0.00.01.0000	2.13.04.2.01.0002		FASILITASI PENYUSUNAN PRODUK HUKUM DESA	150.000.000,00	2.068.000,00	(147.932.000,00)	1,37	
2.13	2.13.0.00.0.00.01.0000	2.13.04.2.01.0002	5.1	BELANJA OPERASI	150.000.000,00	2.068.000,00	(147.932.000,00)	1,37	
2.13	2.13.0.00.0.00.01.0000	2.13.04.2.01.0002	5.1.02	Belanja Barang dan Jasa	150.000.000,00	2.068.000,00	(147.932.000,00)	1,37	
2.13	2.13.0.00.0.00.01.0000	2.13.04.2.01.0003		FASILITASI PENYUSUNAN PERENCANAAN PEMBANGUNAN DESA	100.000.000,00	90.391.000,00	(9.609.000,00)	90,39	
2.13	2.13.0.00.0.00.01.0000	2.13.04.2.01.0003	5.1	BELANJA OPERASI	100.000.000,00	90.391.000,00	(9.609.000,00)	90,39	
2.13	2.13.0.00.0.00.01.0000	2.13.04.2.01.0003	5.1.02	Belanja Barang dan Jasa	100.000.000,00	90.391.000,00	(9.609.000,00)	90,39	
2.13	2.13.0.00.0.00.01.0000	2.13.04.2.01.0004		FASILITASI PENGELOLAAN KEUANGAN DESA	3.090.481.400,00	2.932.128.074,00	(158.353.326,00)	94,87	
2.13	2.13.0.00.0.00.01.0000	2.13.04.2.01.0004	5.1	BELANJA OPERASI	3.090.481.400,00	2.932.128.074,00	(158.353.326,00)	94,87	
2.13	2.13.0.00.0.00.01.0000	2.13.04.2.01.0004	5.1.02	Belanja Barang dan Jasa	3.090.481.400,00	2.932.128.074,00	(158.353.326,00)	94,87	
2.13	2.13.0.00.0.00.01.0000	2.13.04.2.01.0005		PEMBINAAN PENINGKATAN KAPASITAS APARATUR PEMERINTAH DESA	25.000.000,00	11.412.500,00	(13.587.500,00)	45,65	
2.13	2.13.0.00.0.00.01.0000	2.13.04.2.01.0005	5.1	BELANJA OPERASI	25.000.000,00	11.412.500,00	(13.587.500,00)	45,65	
2.13	2.13.0.00.0.00.01.0000	2.13.04.2.01.0005	5.1.02	Belanja Barang dan Jasa	25.000.000,00	11.412.500,00	(13.587.500,00)	45,65	
2.13	2.13.0.00.0.00.01.0000	2.13.04.2.01.0006		FASILITASI PENYELENGGARAAN MUSYAWARAH DESA	25.000.000,00	22.117.000,00	(2.883.000,00)	88,46	
2.13	2.13.0.00.0.00.01.0000	2.13.04.2.01.0006	5.1	BELANJA OPERASI	25.000.000,00	22.117.000,00	(2.883.000,00)	88,46	
2.13	2.13.0.00.0.00.01.0000	2.13.04.2.01.0006	5.1.02	Belanja Barang dan Jasa	25.000.000,00	22.117.000,00	(2.883.000,00)	88,46	
2.13	2.13.0.00.0.00.01.0000	2.13.04.2.01.0007		EVALUASI DAN PENGAWASAN PERATURAN DESA	25.000.000,00	16.954.000,00	(8.046.000,00)	67,81	
2.13	2.13.0.00.0.00.01.0000	2.13.04.2.01.0007	5.1	BELANJA OPERASI	25.000.000,00	16.954.000,00	(8.046.000,00)	67,81	
2.13	2.13.0.00.0.00.01.0000	2.13.04.2.01.0007	5.1.02	Belanja Barang dan Jasa	25.000.000,00	16.954.000,00	(8.046.000,00)	67,81	
2.13	2.13.0.00.0.00.01.0000	2.13.04.2.01.0008		PEMBINAAN DAN PEMBERDAYAAN BUM DESA DAN LEMBAGA KERJA SAMA ANTAR DESA	100.000.000,00	98.664.757,00	(1.335.243,00)	98,66	
2.13	2.13.0.00.0.00.01.0000	2.13.04.2.01.0008	5.1	BELANJA OPERASI	100.000.000,00	98.664.757,00	(1.335.243,00)	98,66	
2.13	2.13.0.00.0.00.01.0000	2.13.04.2.01.0008	5.1.02	Belanja Barang dan Jasa	100.000.000,00	98.664.757,00	(1.335.243,00)	98,66	
2.13	2.13.0.00.0.00.01.0000	2.13.04.2.01.0009		PENYELENGGARAAN PEMILIHAN, PENGANGKATAN DAN PEMBERHENTIAN KEPALA DESA	200.000.000,00	25.514.900,00	(174.485.100,00)	12,75	
2.13	2.13.0.00.0.00.01.0000	2.13.04.2.01.0009	5.1	BELANJA OPERASI	200.000.000,00	25.514.900,00	(174.485.100,00)	12,75	
2.13	2.13.0.00.0.00.01.0000	2.13.04.2.01.0009	5.1.02	Belanja Barang dan Jasa	200.000.000,00	25.514.900,00	(174.485.100,00)	12,75	
2.13	2.13.0.00.0.00.01.0000	2.13.04.2.01.0010		FASILITASI PENGANGKATAN DAN PEMBERHENTIAN PERANGKAT DESA	50.000.000,00	37.083.650,00	(12.916.350,00)	74,16	
2.13	2.13.0.00.0.00.01.0000	2.13.04.2.01.0010	5.1	BELANJA OPERASI	50.000.000,00	37.083.650,00	(12.916.350,00)	74,16	
2.13	2.13.0.00.0.00.01.0000	2.13.04.2.01.0010	5.1.02	Belanja Barang dan Jasa	50.000.000,00	37.083.650,00	(12.916.350,00)	74,16	
2.13	2.13.0.00.0.00.01.0000	2.13.04.2.01.0011		FASILITASI PENYUSUNAN PROFIL DESA	25.000.000,00	22.411.250,00	(2.588.750,00)	89,64	
2.13	2.13.0.00.0.00.01.0000	2.13.04.2.01.0011	5.1	BELANJA OPERASI	25.000.000,00	22.411.250,00	(2.588.750,00)	89,64	
2.13	2.13.0.00.0.00.01.0000	2.13.04.2.01.0011	5.1.02	Belanja Barang dan Jasa	25.000.000,00	22.411.250,00	(2.588.750,00)	89,64	
2.13	2.13.0.00.0.00.01.0000	2.13.04.2.01.0013		FASILITASI PENGELOLAAN ASET DESA	170.000.000,00	164.114.000,00	(5.886.000,00)	96,53	
2.13	2.13.0.00.0.00.01.0000	2.13.04.2.01.0013	5.1	BELANJA OPERASI	170.000.000,00	164.114.000,00	(5.886.000,00)	96,53	

KODE REKENING				URAIAN	JUMLAH (Rp)		BERTAMBAH / (BERKURANG)		DASAR HUKUM
					ANGGARAN SETELAH PERUBAHAN	REALISASI	(Rp)	(%)	
2.13	2.13.0.00.0.00.01.0000	2.13.04.2.01.0013	5.1.02	Belanja Barang dan Jasa	170.000.000,00	164.114.000,00	(5.886.000,00)	96,53	
2.13	2.13.0.00.0.00.01.0000	2.13.04.2.01.0014		PEMBINAAN PENINGKATAN KAPASITAS ANGGOTA BPD	50.000.000,00	35.052.050,00	(14.947.950,00)	70,10	
2.13	2.13.0.00.0.00.01.0000	2.13.04.2.01.0014	5.1	BELANJA OPERASI	50.000.000,00	35.052.050,00	(14.947.950,00)	70,10	
2.13	2.13.0.00.0.00.01.0000	2.13.04.2.01.0014	5.1.02	Belanja Barang dan Jasa	50.000.000,00	35.052.050,00	(14.947.950,00)	70,10	
2.13	2.13.0.00.0.00.01.0000	2.13.04.2.01.0018		FASILITASI EVALUASI PERKEMBANGAN DESA SERTA LOMBA DESA DAN KELURAHAN	10.000.000,00	8.546.000,00	(1.454.000,00)	85,46	
2.13	2.13.0.00.0.00.01.0000	2.13.04.2.01.0018	5.1	BELANJA OPERASI	10.000.000,00	8.546.000,00	(1.454.000,00)	85,46	
2.13	2.13.0.00.0.00.01.0000	2.13.04.2.01.0018	5.1.02	Belanja Barang dan Jasa	10.000.000,00	8.546.000,00	(1.454.000,00)	85,46	
2.13	2.13.0.00.0.00.01.0000	2.13.05		PROGRAM PEMBERDAYAAN LEMBAGA KEMASYARAKATAN, LEMBAGA ADAT DAN MASYARAKAT HUKUM ADAT	9.083.600.000,00	9.039.368.092,00	(44.231.908,00)	99,51	
2.13	2.13.0.00.0.00.01.0000	2.13.05.2.01		PEMBERDAYAAN LEMBAGA KEMASYARAKATAN YANG BERGERAK DI BIDANG PEMBERDAYAAN DESA DAN LEMBAGA ADAT TINGKAT DAERAH KABUPATEN/KOTA SERTA PEMBERDAYAAN MASYARAKAT HUKUM ADAT YANG MASYARAKAT PELAKUNYA HUKUM ADAT YANG SAMA DALAM DAERAH KABUPATEN/KOTA	9.083.600.000,00	9.039.368.092,00	(44.231.908,00)	99,51	
2.13	2.13.0.00.0.00.01.0000	2.13.05.2.01.0002		FASILITASI PENATAAN, PEMBERDAYAAN DAN PENDAYAGUNAAN KELEMBAGAAN LEMBAGA KEMASYARAKATAN DESA/KELURAHAN (RT, RW, PKK, POSYANDU, LPM, DAN KARANG TARUNA), LEMBAGA ADAT DESA/KELURAHAN DAN MASYARAKAT HUKUM ADAT	97.660.000,00	97.609.400,00	(50.600,00)	99,94	
2.13	2.13.0.00.0.00.01.0000	2.13.05.2.01.0002	5.1	BELANJA OPERASI	97.660.000,00	97.609.400,00	(50.600,00)	99,94	
2.13	2.13.0.00.0.00.01.0000	2.13.05.2.01.0002	5.1.02	Belanja Barang dan Jasa	97.660.000,00	97.609.400,00	(50.600,00)	99,94	
2.13	2.13.0.00.0.00.01.0000	2.13.05.2.01.0003		PENINGKATAN KAPASITAS KELEMBAGAAN LEMBAGA KEMASYARAKATAN DESA/KELURAHAN (RT, RW, PKK, POSYANDU, LPM, DAN KARANG TARUNA), LEMBAGA ADAT DESA/KELURAHAN DAN MASYARAKAT HUKUM ADAT	5.493.600.000,00	5.464.037.488,00	(29.562.512,00)	99,46	
2.13	2.13.0.00.0.00.01.0000	2.13.05.2.01.0003	5.1	BELANJA OPERASI	5.493.600.000,00	5.464.037.488,00	(29.562.512,00)	99,46	
2.13	2.13.0.00.0.00.01.0000	2.13.05.2.01.0003	5.1.02	Belanja Barang dan Jasa	5.493.600.000,00	5.464.037.488,00	(29.562.512,00)	99,46	
2.13	2.13.0.00.0.00.01.0000	2.13.05.2.01.0005		FASILITASI PENGEMBANGAN USAHA EKONOMI MASYARAKAT DAN PEMERINTAH DESA DALAM MENINGKATKAN PENDAPATAN ASLI DESA	25.000.000,00	21.579.000,00	(3.421.000,00)	86,31	
2.13	2.13.0.00.0.00.01.0000	2.13.05.2.01.0005	5.1	BELANJA OPERASI	25.000.000,00	21.579.000,00	(3.421.000,00)	86,31	
2.13	2.13.0.00.0.00.01.0000	2.13.05.2.01.0005	5.1.02	Belanja Barang dan Jasa	25.000.000,00	21.579.000,00	(3.421.000,00)	86,31	
2.13	2.13.0.00.0.00.01.0000	2.13.05.2.01.0006		FASILITASI PEMERINTAH DESA DALAM PEMANFAATAN TEKNOLOGI TEPAT GUNA	40.000.000,00	37.999.065,00	(2.000.935,00)	94,99	
2.13	2.13.0.00.0.00.01.0000	2.13.05.2.01.0006	5.1	BELANJA OPERASI	40.000.000,00	37.999.065,00	(2.000.935,00)	94,99	
2.13	2.13.0.00.0.00.01.0000	2.13.05.2.01.0006	5.1.02	Belanja Barang dan Jasa	40.000.000,00	37.999.065,00	(2.000.935,00)	94,99	
2.13	2.13.0.00.0.00.01.0000	2.13.05.2.01.0007		FASILITASI BULAN BHAKTI GOTONG ROYONG MASYARAKAT	2.327.340.000,00	2.327.340.000,00	0,00	100,00	
2.13	2.13.0.00.0.00.01.0000	2.13.05.2.01.0007	5.1	BELANJA OPERASI	2.327.340.000,00	2.327.340.000,00	0,00	100,00	
2.13	2.13.0.00.0.00.01.0000	2.13.05.2.01.0007	5.1.02	Belanja Barang dan Jasa	2.327.340.000,00	2.327.340.000,00	0,00	100,00	
2.13	2.13.0.00.0.00.01.0000	2.13.05.2.01.0009		FASILITASI TIM PENGGERAK PKK DALAM PENYELENGGARAAN GERAKAN PEMBERDAYAAN MASYARAKAT DAN KESEJAHTERAAN KELUARGA	1.100.000.000,00	1.090.803.139,00	(9.196.861,00)	99,16	
2.13	2.13.0.00.0.00.01.0000	2.13.05.2.01.0009	5.1	BELANJA OPERASI	1.100.000.000,00	1.090.803.139,00	(9.196.861,00)	99,16	
2.13	2.13.0.00.0.00.01.0000	2.13.05.2.01.0009	5.1.02	Belanja Barang dan Jasa	1.100.000.000,00	1.090.803.139,00	(9.196.861,00)	99,16	
				JUMLAH BELANJA	19.644.732.886,00	18.496.659.068,00	(1.148.073.818,00)	94,15	
				SURPLUS / (DEFISIT)	(19.644.732.886,00)	(18.496.659.068,00)	1.148.073.818,00	94,15	
				SISA LEBIH PEMBIAYAAN ANGGARAN (SILPA)	(19.644.732.886,00)	(18.496.659.068,00)	1.148.073.818,00	94,15	

PEMERINTAH KAB. KARANGANYAR

RINCIAN APBD MENURUT URUSAN PEMERINTAHAN DAERAH, ORGANISASI, PROGRAM, KEGIATAN, SUB KEGIATAN, KELOMPOK, DAN JENIS PENDAPATAN, BELANJA, DAN PEMBIAYAAN

TAHUN ANGGARAN 2025

Urusan Pemerintahan : URUSAN PEMERINTAHAN WAJIB YANG TIDAK BERKAITAN DENGAN PELAYANAN DASAR
Bidang Urusan : URUSAN PEMERINTAHAN BIDANG PERHUBUNGAN
: Dinas Perhubungan

KODE REKENING				URAIAN	JUMLAH (Rp)		BERTAMBAH / (BERKURANG)		DASAR HUKUM
					ANGGARAN SETELAH PERUBAHAN	REALISASI	(Rp)	(%)	
	2.15.0.00.0.00.01.0000		4	PENDAPATAN DAERAH	881.946.000,00	925.221.600,00	43.275.600,00	104,90	
	2.15.0.00.0.00.01.0000		4.1	PENDAPATAN ASLI DAERAH (PAD)	881.946.000,00	925.221.600,00	43.275.600,00	104,90	
	2.15.0.00.0.00.01.0000		4.1.02	Retribusi Daerah	881.946.000,00	900.390.500,00	18.444.500,00	102,09	
	2.15.0.00.0.00.01.0000		4.1.04	Lain-lain PAD yang Sah	0,00	24.831.100,00	24.831.100,00	0,00	
				JUMLAH PENDAPATAN	881.946.000,00	925.221.600,00	43.275.600,00	104,90	
2.15	2.15.0.00.0.00.01.0000		5	BELANJA DAERAH	17.183.477.084,00	15.989.622.153,00	(1.193.854.931,00)	93,05	
2.15	2.15.0.00.0.00.01.0000	2.15.01		PROGRAM PENUNJANG URUSAN PEMERINTAHAN DAERAH KABUPATEN/KOTA	7.603.689.634,00	6.654.919.677,00	(948.769.957,00)	87,52	
2.15	2.15.0.00.0.00.01.0000	2.15.01.2.01		PERENCANAAN, PENGANGGARAN, DAN EVALUASI KINERJA PERANGKAT DAERAH	56.282.650,00	55.896.300,00	(386.350,00)	99,31	
2.15	2.15.0.00.0.00.01.0000	2.15.01.2.01.0001		PENYUSUNAN DOKUMEN PERENCANAAN PERANGKAT DAERAH	49.000.000,00	48.614.200,00	(385.800,00)	99,21	
2.15	2.15.0.00.0.00.01.0000	2.15.01.2.01.0001	5.1	BELANJA OPERASI	49.000.000,00	48.614.200,00	(385.800,00)	99,21	
2.15	2.15.0.00.0.00.01.0000	2.15.01.2.01.0001	5.1.02	Belanja Barang dan Jasa	49.000.000,00	48.614.200,00	(385.800,00)	99,21	
2.15	2.15.0.00.0.00.01.0000	2.15.01.2.01.0002		KOORDINASI DAN PENYUSUNAN DOKUMEN RKA-SKPD	2.500.000,00	2.500.000,00	0,00	100,00	
2.15	2.15.0.00.0.00.01.0000	2.15.01.2.01.0002	5.1	BELANJA OPERASI	2.500.000,00	2.500.000,00	0,00	100,00	
2.15	2.15.0.00.0.00.01.0000	2.15.01.2.01.0002	5.1.02	Belanja Barang dan Jasa	2.500.000,00	2.500.000,00	0,00	100,00	
2.15	2.15.0.00.0.00.01.0000	2.15.01.2.01.0003		KOORDINASI DAN PENYUSUNAN DOKUMEN PERUBAHAN RKA-SKPD	1.141.325,00	1.141.050,00	(275,00)	99,97	
2.15	2.15.0.00.0.00.01.0000	2.15.01.2.01.0003	5.1	BELANJA OPERASI	1.141.325,00	1.141.050,00	(275,00)	99,97	
2.15	2.15.0.00.0.00.01.0000	2.15.01.2.01.0003	5.1.02	Belanja Barang dan Jasa	1.141.325,00	1.141.050,00	(275,00)	99,97	
2.15	2.15.0.00.0.00.01.0000	2.15.01.2.01.0004		KOORDINASI DAN PENYUSUNAN DPA-SKPD	2.500.000,00	2.500.000,00	0,00	100,00	
2.15	2.15.0.00.0.00.01.0000	2.15.01.2.01.0004	5.1	BELANJA OPERASI	2.500.000,00	2.500.000,00	0,00	100,00	
2.15	2.15.0.00.0.00.01.0000	2.15.01.2.01.0004	5.1.02	Belanja Barang dan Jasa	2.500.000,00	2.500.000,00	0,00	100,00	
2.15	2.15.0.00.0.00.01.0000	2.15.01.2.01.0005		KOORDINASI DAN PENYUSUNAN PERUBAHAN DPA- SKPD	1.141.325,00	1.141.050,00	(275,00)	99,97	
2.15	2.15.0.00.0.00.01.0000	2.15.01.2.01.0005	5.1	BELANJA OPERASI	1.141.325,00	1.141.050,00	(275,00)	99,97	
2.15	2.15.0.00.0.00.01.0000	2.15.01.2.01.0005	5.1.02	Belanja Barang dan Jasa	1.141.325,00	1.141.050,00	(275,00)	99,97	
2.15	2.15.0.00.0.00.01.0000	2.15.01.2.02		ADMINISTRASI KEUANGAN PERANGKAT DAERAH	6.492.920.575,00	5.564.601.262,00	(928.319.313,00)	85,70	
2.15	2.15.0.00.0.00.01.0000	2.15.01.2.02.0001		PENYEDIAAN GAJI DAN TUNJANGAN ASN	6.355.852.525,00	5.442.533.762,00	(913.318.763,00)	85,63	
2.15	2.15.0.00.0.00.01.0000	2.15.01.2.02.0001	5.1	BELANJA OPERASI	6.355.852.525,00	5.442.533.762,00	(913.318.763,00)	85,63	
2.15	2.15.0.00.0.00.01.0000	2.15.01.2.02.0001	5.1.01	Belanja Pegawai	6.355.852.525,00	5.442.533.762,00	(913.318.763,00)	85,63	
2.15	2.15.0.00.0.00.01.0000	2.15.01.2.02.0003		PELAKSANAAN PENATAUSAHAAN DAN PENGUJIAN/VERIFIKASI KEUANGAN SKPD	137.068.050,00	122.067.500,00	(15.000.550,00)	89,05	
2.15	2.15.0.00.0.00.01.0000	2.15.01.2.02.0003	5.1	BELANJA OPERASI	137.068.050,00	122.067.500,00	(15.000.550,00)	89,05	
2.15	2.15.0.00.0.00.01.0000	2.15.01.2.02.0003	5.1.02	Belanja Barang dan Jasa	137.068.050,00	122.067.500,00	(15.000.550,00)	89,05	
2.15	2.15.0.00.0.00.01.0000	2.15.01.2.03		ADMINISTRASI BARANG MILIK DAERAH PADA PERANGKAT DAERAH	4.559.900,00	4.309.900,00	(250.000,00)	94,51	
2.15	2.15.0.00.0.00.01.0000	2.15.01.2.03.0001		PENYUSUNAN PERENCANAAN KEBUTUHAN BARANG MILIK DAERAH SKPD	4.559.900,00	4.309.900,00	(250.000,00)	94,51	
2.15	2.15.0.00.0.00.01.0000	2.15.01.2.03.0001	5.1	BELANJA OPERASI	4.559.900,00	4.309.900,00	(250.000,00)	94,51	
2.15	2.15.0.00.0.00.01.0000	2.15.01.2.03.0001	5.1.02	Belanja Barang dan Jasa	4.559.900,00	4.309.900,00	(250.000,00)	94,51	

KODE REKENING				URAIAN	JUMLAH (Rp)		BERTAMBAH / (BERKURANG)		DASAR HUKUM
					ANGGARAN SETELAH PERUBAHAN	REALISASI	(Rp)	(%)	
2.15	2.15.0.00.0.00.01.0000	2.15.01.2.05		ADMINISTRASI KEPEGAWAIAN PERANGKAT DAERAH	2.736.550,00	2.610.000,00	(126.550,00)	95,37	
2.15	2.15.0.00.0.00.01.0000	2.15.01.2.05.0003		PENDATAAN DAN PENGOLAHAN ADMINISTRASI KEPEGAWAIAN	2.736.550,00	2.610.000,00	(126.550,00)	95,37	
2.15	2.15.0.00.0.00.01.0000	2.15.01.2.05.0003	5.1	BELANJA OPERASI	2.736.550,00	2.610.000,00	(126.550,00)	95,37	
2.15	2.15.0.00.0.00.01.0000	2.15.01.2.05.0003	5.1.02	Belanja Barang dan Jasa	2.736.550,00	2.610.000,00	(126.550,00)	95,37	
2.15	2.15.0.00.0.00.01.0000	2.15.01.2.06		ADMINISTRASI UMUM PERANGKAT DAERAH	174.832.866,00	166.908.826,00	(7.924.040,00)	95,46	
2.15	2.15.0.00.0.00.01.0000	2.15.01.2.06.0001		PENYEDIAAN KOMPONEN INSTALASI LISTRIK/PENERANGAN BANGUNAN KANTOR	4.998.700,00	4.998.700,00	0,00	100,00	
2.15	2.15.0.00.0.00.01.0000	2.15.01.2.06.0001	5.1	BELANJA OPERASI	4.998.700,00	4.998.700,00	0,00	100,00	
2.15	2.15.0.00.0.00.01.0000	2.15.01.2.06.0001	5.1.02	Belanja Barang dan Jasa	4.998.700,00	4.998.700,00	0,00	100,00	
2.15	2.15.0.00.0.00.01.0000	2.15.01.2.06.0003		PENYEDIAAN PERALATAN RUMAH TANGGA	32.025.000,00	32.025.000,00	0,00	100,00	
2.15	2.15.0.00.0.00.01.0000	2.15.01.2.06.0003	5.1	BELANJA OPERASI	31.440.000,00	31.440.000,00	0,00	100,00	
2.15	2.15.0.00.0.00.01.0000	2.15.01.2.06.0003	5.1.02	Belanja Barang dan Jasa	31.440.000,00	31.440.000,00	0,00	100,00	
2.15	2.15.0.00.0.00.01.0000	2.15.01.2.06.0003	5.2	BELANJA MODAL	585.000,00	585.000,00	0,00	100,00	
2.15	2.15.0.00.0.00.01.0000	2.15.01.2.06.0003	5.2.02	Belanja Modal Peralatan dan Mesin	585.000,00	585.000,00	0,00	100,00	
2.15	2.15.0.00.0.00.01.0000	2.15.01.2.06.0004		PENYEDIAAN BAHAN LOGISTIK KANTOR	25.000.000,00	24.999.250,00	(750,00)	99,99	
2.15	2.15.0.00.0.00.01.0000	2.15.01.2.06.0004	5.1	BELANJA OPERASI	25.000.000,00	24.999.250,00	(750,00)	99,99	
2.15	2.15.0.00.0.00.01.0000	2.15.01.2.06.0004	5.1.02	Belanja Barang dan Jasa	25.000.000,00	24.999.250,00	(750,00)	99,99	
2.15	2.15.0.00.0.00.01.0000	2.15.01.2.06.0005		PENYEDIAAN BARANG CETAKAN DAN PENGGANDAAN	7.000.000,00	6.999.800,00	(200,00)	99,99	
2.15	2.15.0.00.0.00.01.0000	2.15.01.2.06.0005	5.1	BELANJA OPERASI	7.000.000,00	6.999.800,00	(200,00)	99,99	
2.15	2.15.0.00.0.00.01.0000	2.15.01.2.06.0005	5.1.02	Belanja Barang dan Jasa	7.000.000,00	6.999.800,00	(200,00)	99,99	
2.15	2.15.0.00.0.00.01.0000	2.15.01.2.06.0006		PENYEDIAAN BAHAN BACAAN DAN PERATURAN PERUNDANG-UNDANGAN	2.760.000,00	2.760.000,00	0,00	100,00	
2.15	2.15.0.00.0.00.01.0000	2.15.01.2.06.0006	5.1	BELANJA OPERASI	2.760.000,00	2.760.000,00	0,00	100,00	
2.15	2.15.0.00.0.00.01.0000	2.15.01.2.06.0006	5.1.02	Belanja Barang dan Jasa	2.760.000,00	2.760.000,00	0,00	100,00	
2.15	2.15.0.00.0.00.01.0000	2.15.01.2.06.0008		FASILITASI KUNJUNGAN TAMU	31.770.000,00	31.670.000,00	(100.000,00)	99,68	
2.15	2.15.0.00.0.00.01.0000	2.15.01.2.06.0008	5.1	BELANJA OPERASI	31.770.000,00	31.670.000,00	(100.000,00)	99,68	
2.15	2.15.0.00.0.00.01.0000	2.15.01.2.06.0008	5.1.02	Belanja Barang dan Jasa	31.770.000,00	31.670.000,00	(100.000,00)	99,68	
2.15	2.15.0.00.0.00.01.0000	2.15.01.2.06.0009		PENYELENGGARAAN RAPAT KOORDINASI DAN KONSULTASI SKPD	52.227.066,00	44.405.376,00	(7.821.690,00)	85,02	
2.15	2.15.0.00.0.00.01.0000	2.15.01.2.06.0009	5.1	BELANJA OPERASI	52.227.066,00	44.405.376,00	(7.821.690,00)	85,02	
2.15	2.15.0.00.0.00.01.0000	2.15.01.2.06.0009	5.1.02	Belanja Barang dan Jasa	52.227.066,00	44.405.376,00	(7.821.690,00)	85,02	
2.15	2.15.0.00.0.00.01.0000	2.15.01.2.06.0010		PENATAUSAHAAN ARSIP DINAMIS PADA SKPD	9.926.650,00	9.925.250,00	(1.400,00)	99,98	
2.15	2.15.0.00.0.00.01.0000	2.15.01.2.06.0010	5.1	BELANJA OPERASI	5.426.650,00	5.425.250,00	(1.400,00)	99,97	
2.15	2.15.0.00.0.00.01.0000	2.15.01.2.06.0010	5.1.02	Belanja Barang dan Jasa	5.426.650,00	5.425.250,00	(1.400,00)	99,97	
2.15	2.15.0.00.0.00.01.0000	2.15.01.2.06.0010	5.2	BELANJA MODAL	4.500.000,00	4.500.000,00	0,00	100,00	
2.15	2.15.0.00.0.00.01.0000	2.15.01.2.06.0010	5.2.02	Belanja Modal Peralatan dan Mesin	4.500.000,00	4.500.000,00	0,00	100,00	
2.15	2.15.0.00.0.00.01.0000	2.15.01.2.06.0011		DUKUNGAN PELAKSANAAN SISTEM PEMERINTAHAN BERBASIS ELEKTRONIK PADA SKPD	9.125.450,00	9.125.450,00	0,00	100,00	
2.15	2.15.0.00.0.00.01.0000	2.15.01.2.06.0011	5.1	BELANJA OPERASI	9.125.450,00	9.125.450,00	0,00	100,00	
2.15	2.15.0.00.0.00.01.0000	2.15.01.2.06.0011	5.1.02	Belanja Barang dan Jasa	9.125.450,00	9.125.450,00	0,00	100,00	
2.15	2.15.0.00.0.00.01.0000	2.15.01.2.07		PENGADAAN BARANG MILIK DAERAH PENUNJANG URUSAN PEMERINTAH DAERAH	267.817.100,00	266.814.880,00	(1.002.220,00)	99,62	
2.15	2.15.0.00.0.00.01.0000	2.15.01.2.07.0005		PENGADAAN MEBEL	78.000.000,00	78.000.000,00	0,00	100,00	
2.15	2.15.0.00.0.00.01.0000	2.15.01.2.07.0005	5.2	BELANJA MODAL	78.000.000,00	78.000.000,00	0,00	100,00	
2.15	2.15.0.00.0.00.01.0000	2.15.01.2.07.0005	5.2.02	Belanja Modal Peralatan dan Mesin	78.000.000,00	78.000.000,00	0,00	100,00	
2.15	2.15.0.00.0.00.01.0000	2.15.01.2.07.0006		PENGADAAN PERALATAN DAN MESIN LAINNYA	189.817.100,00	188.814.880,00	(1.002.220,00)	99,47	
2.15	2.15.0.00.0.00.01.0000	2.15.01.2.07.0006	5.2	BELANJA MODAL	189.817.100,00	188.814.880,00	(1.002.220,00)	99,47	
2.15	2.15.0.00.0.00.01.0000	2.15.01.2.07.0006	5.2.02	Belanja Modal Peralatan dan Mesin	189.817.100,00	188.814.880,00	(1.002.220,00)	99,47	
2.15	2.15.0.00.0.00.01.0000	2.15.01.2.08		PENYEDIAAN JASA PENUNJANG URUSAN PEMERINTAHAN DAERAH	322.008.500,00	311.838.382,00	(10.170.118,00)	96,84	
2.15	2.15.0.00.0.00.01.0000	2.15.01.2.08.0001		PENYEDIAAN JASA SURAT MENYURAT	73.160.000,00	73.153.000,00	(7.000,00)	99,99	
2.15	2.15.0.00.0.00.01.0000	2.15.01.2.08.0001	5.1	BELANJA OPERASI	73.160.000,00	73.153.000,00	(7.000,00)	99,99	
2.15	2.15.0.00.0.00.01.0000	2.15.01.2.08.0001	5.1.02	Belanja Barang dan Jasa	73.160.000,00	73.153.000,00	(7.000,00)	99,99	

KODE REKENING				URAIAN	JUMLAH (Rp)		BERTAMBAH / (BERKURANG)		DASAR HUKUM
					ANGGARAN SETELAH PERUBAHAN	REALISASI	(Rp)	(%)	
2.15	2.15.0.00.0.00.01.0000	2.15.01.2.08.0002		PENYEDIAAN JASA KOMUNIKASI, SUMBER DAYA AIR DAN LISTRIK	194.300.000,00	191.136.882,00	(3.163.118,00)	98,37	
2.15	2.15.0.00.0.00.01.0000	2.15.01.2.08.0002	5.1	BELANJA OPERASI	194.300.000,00	191.136.882,00	(3.163.118,00)	98,37	
2.15	2.15.0.00.0.00.01.0000	2.15.01.2.08.0002	5.1.02	Belanja Barang dan Jasa	194.300.000,00	191.136.882,00	(3.163.118,00)	98,37	
2.15	2.15.0.00.0.00.01.0000	2.15.01.2.08.0003		PENYEDIAAN JASA PERALATAN DAN PERLENGKAPAN KANTOR	15.000.000,00	15.000.000,00	0,00	100,00	
2.15	2.15.0.00.0.00.01.0000	2.15.01.2.08.0003	5.1	BELANJA OPERASI	15.000.000,00	15.000.000,00	0,00	100,00	
2.15	2.15.0.00.0.00.01.0000	2.15.01.2.08.0003	5.1.02	Belanja Barang dan Jasa	15.000.000,00	15.000.000,00	0,00	100,00	
2.15	2.15.0.00.0.00.01.0000	2.15.01.2.08.0004		PENYEDIAAN JASA PELAYANAN UMUM KANTOR	39.548.500,00	32.548.500,00	(7.000.000,00)	82,30	
2.15	2.15.0.00.0.00.01.0000	2.15.01.2.08.0004	5.1	BELANJA OPERASI	39.548.500,00	32.548.500,00	(7.000.000,00)	82,30	
2.15	2.15.0.00.0.00.01.0000	2.15.01.2.08.0004	5.1.02	Belanja Barang dan Jasa	39.548.500,00	32.548.500,00	(7.000.000,00)	82,30	
2.15	2.15.0.00.0.00.01.0000	2.15.01.2.09		PEMELIHARAAN BARANG MILIK DAERAH PENUNJANG URUSAN PEMERINTAHAN DAERAH	282.531.493,00	281.940.127,00	(591.366,00)	99,79	
2.15	2.15.0.00.0.00.01.0000	2.15.01.2.09.0001		PENYEDIAAN JASA PEMELIHARAAN, BIAYA PEMELIHARAAN, DAN PAJAK KENDARAAN PERORANGAN DINAS ATAU KENDARAAN DINAS JABATAN	153.631.493,00	153.524.627,00	(106.866,00)	99,93	
2.15	2.15.0.00.0.00.01.0000	2.15.01.2.09.0001	5.1	BELANJA OPERASI	153.631.493,00	153.524.627,00	(106.866,00)	99,93	
2.15	2.15.0.00.0.00.01.0000	2.15.01.2.09.0001	5.1.02	Belanja Barang dan Jasa	153.631.493,00	153.524.627,00	(106.866,00)	99,93	
2.15	2.15.0.00.0.00.01.0000	2.15.01.2.09.0002		PENYEDIAAN JASA PEMELIHARAAN, BIAYA PEMELIHARAAN, PAJAK DAN PERIZINAN KENDARAAN DINAS OPERASIONAL ATAU LAPANGAN	6.000.000,00	5.865.500,00	(134.500,00)	97,75	
2.15	2.15.0.00.0.00.01.0000	2.15.01.2.09.0002	5.1	BELANJA OPERASI	6.000.000,00	5.865.500,00	(134.500,00)	97,75	
2.15	2.15.0.00.0.00.01.0000	2.15.01.2.09.0002	5.1.02	Belanja Barang dan Jasa	6.000.000,00	5.865.500,00	(134.500,00)	97,75	
2.15	2.15.0.00.0.00.01.0000	2.15.01.2.09.0006		PEMELIHARAAN PERALATAN DAN MESIN LAINNYA	19.500.000,00	19.150.000,00	(350.000,00)	98,20	
2.15	2.15.0.00.0.00.01.0000	2.15.01.2.09.0006	5.1	BELANJA OPERASI	19.500.000,00	19.150.000,00	(350.000,00)	98,20	
2.15	2.15.0.00.0.00.01.0000	2.15.01.2.09.0006	5.1.02	Belanja Barang dan Jasa	19.500.000,00	19.150.000,00	(350.000,00)	98,20	
2.15	2.15.0.00.0.00.01.0000	2.15.01.2.09.0009		PEMELIHARAAN/REHABILITASI GEDUNG KANTOR DAN BANGUNAN LAINNYA	50.000.000,00	50.000.000,00	0,00	100,00	
2.15	2.15.0.00.0.00.01.0000	2.15.01.2.09.0009	5.1	BELANJA OPERASI	50.000.000,00	50.000.000,00	0,00	100,00	
2.15	2.15.0.00.0.00.01.0000	2.15.01.2.09.0009	5.1.02	Belanja Barang dan Jasa	50.000.000,00	50.000.000,00	0,00	100,00	
2.15	2.15.0.00.0.00.01.0000	2.15.01.2.09.0011		PEMELIHARAAN/REHABILITASI SARANA DAN PRASARANA PENDUKUNG GEDUNG KANTOR ATAU BANGUNAN LAINNYA	53.400.000,00	53.400.000,00	0,00	100,00	
2.15	2.15.0.00.0.00.01.0000	2.15.01.2.09.0011	5.1	BELANJA OPERASI	53.400.000,00	53.400.000,00	0,00	100,00	
2.15	2.15.0.00.0.00.01.0000	2.15.01.2.09.0011	5.1.02	Belanja Barang dan Jasa	53.400.000,00	53.400.000,00	0,00	100,00	
2.15	2.15.0.00.0.00.01.0000	2.15.02		PROGRAM PENYELENGGARAAN LALU LINTAS DAN ANGKUTAN JALAN (LLAJ)	9.579.787.450,00	9.334.702.476,00	(245.084.974,00)	97,44	
2.15	2.15.0.00.0.00.01.0000	2.15.02.2.02		PENYEDIAAN PERLENGKAPAN JALAN DI JALAN KABUPATEN/KOTA	7.034.705.500,00	6.846.198.842,00	(188.506.658,00)	97,32	
2.15	2.15.0.00.0.00.01.0000	2.15.02.2.02.0002		PENYEDIAAN PERLENGKAPAN JALAN DI JALAN KABUPATEN/KOTA	6.349.992.000,00	6.180.022.542,00	(169.969.458,00)	97,32	
2.15	2.15.0.00.0.00.01.0000	2.15.02.2.02.0002	5.1	BELANJA OPERASI	6.250.000.000,00	6.083.580.444,00	(166.419.556,00)	97,33	
2.15	2.15.0.00.0.00.01.0000	2.15.02.2.02.0002	5.1.02	Belanja Barang dan Jasa	6.250.000.000,00	6.083.580.444,00	(166.419.556,00)	97,33	
2.15	2.15.0.00.0.00.01.0000	2.15.02.2.02.0002	5.2	BELANJA MODAL	99.992.000,00	96.442.098,00	(3.549.902,00)	96,44	
2.15	2.15.0.00.0.00.01.0000	2.15.02.2.02.0002	5.2.04	Belanja Modal Jalan, Jaringan, dan Irigasi	99.992.000,00	96.442.098,00	(3.549.902,00)	96,44	
2.15	2.15.0.00.0.00.01.0000	2.15.02.2.02.0003		REHABILITASI DAN PEMELIHARAAN PRASARANA JALAN	572.277.700,00	553.740.500,00	(18.537.200,00)	96,76	
2.15	2.15.0.00.0.00.01.0000	2.15.02.2.02.0003	5.1	BELANJA OPERASI	572.277.700,00	553.740.500,00	(18.537.200,00)	96,76	
2.15	2.15.0.00.0.00.01.0000	2.15.02.2.02.0003	5.1.02	Belanja Barang dan Jasa	572.277.700,00	553.740.500,00	(18.537.200,00)	96,76	
2.15	2.15.0.00.0.00.01.0000	2.15.02.2.02.0004		REHABILITASI DAN PEMELIHARAAN PERLENGKAPAN JALAN	112.435.800,00	112.435.800,00	0,00	100,00	
2.15	2.15.0.00.0.00.01.0000	2.15.02.2.02.0004	5.1	BELANJA OPERASI	112.435.800,00	112.435.800,00	0,00	100,00	
2.15	2.15.0.00.0.00.01.0000	2.15.02.2.02.0004	5.1.02	Belanja Barang dan Jasa	112.435.800,00	112.435.800,00	0,00	100,00	
2.15	2.15.0.00.0.00.01.0000	2.15.02.2.03		PENGELOLAAN TERMINAL PENUMPANG TIPE C	663.785.000,00	641.802.500,00	(21.982.500,00)	96,68	
2.15	2.15.0.00.0.00.01.0000	2.15.02.2.03.0006		PENGAWASAN OPERASIONAL TERMINAL PENUMPANG TIPE C	663.785.000,00	641.802.500,00	(21.982.500,00)	96,68	
2.15	2.15.0.00.0.00.01.0000	2.15.02.2.03.0006	5.1	BELANJA OPERASI	663.785.000,00	641.802.500,00	(21.982.500,00)	96,68	
2.15	2.15.0.00.0.00.01.0000	2.15.02.2.03.0006	5.1.02	Belanja Barang dan Jasa	663.785.000,00	641.802.500,00	(21.982.500,00)	96,68	
2.15	2.15.0.00.0.00.01.0000	2.15.02.2.04		PENERBITAN IZIN PENYELENGGARAAN DAN PEMBANGUNAN FASILITAS PARKIR	328.383.200,00	328.251.650,00	(131.550,00)	99,95	
2.15	2.15.0.00.0.00.01.0000	2.15.02.2.04.0002		KOORDINASI DAN SINKRONISASI PENGAWASAN PELAKSANAAN IZIN PENYELENGGARAAN DAN PEMBANGUNAN FASILITAS PARKIR KEWENANGAN KABUPATEN/KOTA	328.383.200,00	328.251.650,00	(131.550,00)	99,95	
2.15	2.15.0.00.0.00.01.0000	2.15.02.2.04.0002	5.1	BELANJA OPERASI	328.383.200,00	328.251.650,00	(131.550,00)	99,95	

KODE REKENING				URAIAN	JUMLAH (Rp)		BERTAMBAH / (BERKURANG)		DASAR HUKUM
					ANGGARAN SETELAH PERUBAHAN	REALISASI	(Rp)	(%)	
2.15	2.15.0.00.0.00.01.0000	2.15.02.2.04.0002	5.1.02	Belanja Barang dan Jasa	328.383.200,00	328.251.650,00	(131.550,00)	99,95	
2.15	2.15.0.00.0.00.01.0000	2.15.02.2.05		PENGUJIAN BERKALA KENDARAAN BERMOTOR	513.121.600,00	490.434.114,00	(22.687.486,00)	95,57	
2.15	2.15.0.00.0.00.01.0000	2.15.02.2.05.0001		PENYEDIAAN SARANA DAN PRASARANA PENGUJIAN BERKALA KENDARAAN BERMOTOR	270.512.200,00	248.826.114,00	(21.686.086,00)	91,98	
2.15	2.15.0.00.0.00.01.0000	2.15.02.2.05.0001	5.1	BELANJA OPERASI	154.237.200,00	136.061.600,00	(18.175.600,00)	88,21	
2.15	2.15.0.00.0.00.01.0000	2.15.02.2.05.0001	5.1.02	Belanja Barang dan Jasa	154.237.200,00	136.061.600,00	(18.175.600,00)	88,21	
2.15	2.15.0.00.0.00.01.0000	2.15.02.2.05.0001	5.2	BELANJA MODAL	116.275.000,00	112.764.514,00	(3.510.486,00)	96,98	
2.15	2.15.0.00.0.00.01.0000	2.15.02.2.05.0001	5.2.02	Belanja Modal Peralatan dan Mesin	20.000.000,00	16.638.514,00	(3.361.486,00)	83,19	
2.15	2.15.0.00.0.00.01.0000	2.15.02.2.05.0001	5.2.06	Belanja Modal Aset Lainnya	96.275.000,00	96.126.000,00	(149.000,00)	99,84	
2.15	2.15.0.00.0.00.01.0000	2.15.02.2.05.0004		PENYEDIAAN BUKTI LULUS UJI PENGUJIAN BERKALA KENDARAAN BERMOTOR	30.000.000,00	30.000.000,00	0,00	100,00	
2.15	2.15.0.00.0.00.01.0000	2.15.02.2.05.0004	5.1	BELANJA OPERASI	30.000.000,00	30.000.000,00	0,00	100,00	
2.15	2.15.0.00.0.00.01.0000	2.15.02.2.05.0004	5.1.02	Belanja Barang dan Jasa	30.000.000,00	30.000.000,00	0,00	100,00	
2.15	2.15.0.00.0.00.01.0000	2.15.02.2.05.0007		PEMELIHARAAN SARANA DAN PRASARANA PENGUJIAN BERKALA KENDARAAN BERMOTOR	212.609.400,00	211.608.000,00	(1.001.400,00)	99,52	
2.15	2.15.0.00.0.00.01.0000	2.15.02.2.05.0007	5.1	BELANJA OPERASI	182.996.900,00	181.995.500,00	(1.001.400,00)	99,45	
2.15	2.15.0.00.0.00.01.0000	2.15.02.2.05.0007	5.1.02	Belanja Barang dan Jasa	182.996.900,00	181.995.500,00	(1.001.400,00)	99,45	
2.15	2.15.0.00.0.00.01.0000	2.15.02.2.05.0007	5.2	BELANJA MODAL	29.612.500,00	29.612.500,00	0,00	100,00	
2.15	2.15.0.00.0.00.01.0000	2.15.02.2.05.0007	5.2.02	Belanja Modal Peralatan dan Mesin	29.612.500,00	29.612.500,00	0,00	100,00	
2.15	2.15.0.00.0.00.01.0000	2.15.02.2.06		PELAKSANAAN MANAJEMEN DAN REKAYASA LALU LINTAS UNTUK JARINGAN JALAN KABUPATEN/KOTA	554.074.200,00	545.657.800,00	(8.416.400,00)	98,48	
2.15	2.15.0.00.0.00.01.0000	2.15.02.2.06.0017		PENATAAN MANAJEMEN DAN REKAYASA LALU LINTAS UNTUK JARINGAN JALAN KABUPATEN/KOTA	554.074.200,00	545.657.800,00	(8.416.400,00)	98,48	
2.15	2.15.0.00.0.00.01.0000	2.15.02.2.06.0017	5.1	BELANJA OPERASI	554.074.200,00	545.657.800,00	(8.416.400,00)	98,48	
2.15	2.15.0.00.0.00.01.0000	2.15.02.2.06.0017	5.1.02	Belanja Barang dan Jasa	554.074.200,00	545.657.800,00	(8.416.400,00)	98,48	
2.15	2.15.0.00.0.00.01.0000	2.15.02.2.07		PERSETUJUAN HASIL ANALISIS DAMPAK LALU LINTAS (ANDALALIN) UNTUK JALAN KABUPATEN/KOTA	2.248.300,00	2.233.300,00	(15.000,00)	99,33	
2.15	2.15.0.00.0.00.01.0000	2.15.02.2.07.0006		PENGAWASAN PELAKSANAAN REKOMENDASI PERSETUJUAN TEKNIS ANDALALIN	2.248.300,00	2.233.300,00	(15.000,00)	99,33	
2.15	2.15.0.00.0.00.01.0000	2.15.02.2.07.0006	5.1	BELANJA OPERASI	2.248.300,00	2.233.300,00	(15.000,00)	99,33	
2.15	2.15.0.00.0.00.01.0000	2.15.02.2.07.0006	5.1.02	Belanja Barang dan Jasa	2.248.300,00	2.233.300,00	(15.000,00)	99,33	
2.15	2.15.0.00.0.00.01.0000	2.15.02.2.08		AUDIT DAN INSPEKSI KESELAMATAN LLAJ DI JALAN	168.750.000,00	168.723.550,00	(26.450,00)	99,98	
2.15	2.15.0.00.0.00.01.0000	2.15.02.2.08.0007		PELAKSANAAN INSPEKSI, AUDIT DAN PEMANTAUAN SISTEM MANAJEMEN KESELAMATAN PERUSAHAAN ANGKUTAN UMUM	168.750.000,00	168.723.550,00	(26.450,00)	99,98	
2.15	2.15.0.00.0.00.01.0000	2.15.02.2.08.0007	5.1	BELANJA OPERASI	168.750.000,00	168.723.550,00	(26.450,00)	99,98	
2.15	2.15.0.00.0.00.01.0000	2.15.02.2.08.0007	5.1.02	Belanja Barang dan Jasa	168.750.000,00	168.723.550,00	(26.450,00)	99,98	
2.15	2.15.0.00.0.00.01.0000	2.15.02.2.09		PENYEDIAAN ANGKUTAN UMUM UNTUK JASA ANGKUTAN ORANG DAN/ATAU BARANG ANTAR KOTA DALAM 1 (SATU) DAERAH KABUPATEN/KOTA	314.719.650,00	311.400.720,00	(3.318.930,00)	98,94	
2.15	2.15.0.00.0.00.01.0000	2.15.02.2.09.0002		PENGENDALIAN DAN PENGAWASAN KETERSEDIAAN ANGKUTAN UMUM UNTUK JASA ANGKUTAN ORANG DAN/ATAU BARANG ANTAR KOTA DALAM 1 (SATU) KABUPATEN/KOTA	73.549.800,00	73.102.700,00	(447.100,00)	99,39	
2.15	2.15.0.00.0.00.01.0000	2.15.02.2.09.0002	5.1	BELANJA OPERASI	73.549.800,00	73.102.700,00	(447.100,00)	99,39	
2.15	2.15.0.00.0.00.01.0000	2.15.02.2.09.0002	5.1.02	Belanja Barang dan Jasa	73.549.800,00	73.102.700,00	(447.100,00)	99,39	
2.15	2.15.0.00.0.00.01.0000	2.15.02.2.09.0003		PENYEDIAAN ANGKUTAN UMUM UNTUK JASA ANGKUTAN ORANG DAN/ATAU BARANG ANTAR KOTA DALAM 1 (SATU) DAERAH KABUPATEN/KOTA	241.169.850,00	238.298.020,00	(2.871.830,00)	98,80	
2.15	2.15.0.00.0.00.01.0000	2.15.02.2.09.0003	5.1	BELANJA OPERASI	241.169.850,00	238.298.020,00	(2.871.830,00)	98,80	
2.15	2.15.0.00.0.00.01.0000	2.15.02.2.09.0003	5.1.02	Belanja Barang dan Jasa	241.169.850,00	238.298.020,00	(2.871.830,00)	98,80	
				JUMLAH BELANJA	17.183.477.084,00	15.989.622.153,00	(1.193.854.931,00)	93,05	
				SURPLUS / (DEFISIT)	(16.301.531.084,00)	(15.064.400.553,00)	1.237.130.531,00	92,41	
				SISA LEBIH PEMBIAYAAN ANGGARAN (SILPA)	(16.301.531.084,00)	(15.064.400.553,00)	1.237.130.531,00	92,41	

PEMERINTAH KAB. KARANGANYAR

RINCIAN APBD MENURUT URUSAN PEMERINTAHAN DAERAH, ORGANISASI, PROGRAM, KEGIATAN, SUB KEGIATAN, KELOMPOK, DAN JENIS PENDAPATAN, BELANJA, DAN PEMBIAYAAN

TAHUN ANGGARAN 2025

Urusan Pemerintahan : **URUSAN PEMERINTAHAN WAJIB YANG TIDAK BERKAITAN DENGAN PELAYANAN DASAR**
Bidang Urusan : **URUSAN PEMERINTAHAN BIDANG KOMUNIKASI DAN INFORMATIKA**
Organisasi : **Dinas Komunikasi dan Informatika**

KODE REKENING				URAIAN	JUMLAH (Rp)		BERTAMBAH / (BERKURANG)		DASAR HUKUM
					ANGGARAN SETELAH PERUBAHAN	REALISASI	(Rp)	(%)	
2.16	2.16.2.20.2.21.01.0000		5	BELANJA DAERAH	11.982.424.537,00	11.000.999.999,00	(981.424.538,00)	91,80	
2.16	2.16.2.20.2.21.01.0000	2.16.01		PROGRAM PENUNJANG URUSAN PEMERINTAHAN DAERAH KABUPATEN/KOTA	7.360.029.716,00	6.463.226.316,00	(896.803.400,00)	87,81	
2.16	2.16.2.20.2.21.01.0000	2.16.01.2.01		PERENCANAAN, PENGANGGARAN, DAN EVALUASI KINERJA PERANGKAT DAERAH	63.678.070,00	63.581.470,00	(96.600,00)	99,84	
2.16	2.16.2.20.2.21.01.0000	2.16.01.2.01.0001		PENYUSUNAN DOKUMEN PERENCANAAN PERANGKAT DAERAH	39.429.000,00	39.409.000,00	(20.000,00)	99,94	
2.16	2.16.2.20.2.21.01.0000	2.16.01.2.01.0001	5.1	BELANJA OPERASI	39.429.000,00	39.409.000,00	(20.000,00)	99,94	
2.16	2.16.2.20.2.21.01.0000	2.16.01.2.01.0001	5.1.02	Belanja Barang dan Jasa	39.429.000,00	39.409.000,00	(20.000,00)	99,94	
2.16	2.16.2.20.2.21.01.0000	2.16.01.2.01.0006		KOORDINASI DAN PENYUSUNAN LAPORAN CAPAIAN KINERJA DAN IKHTISAR REALISASI KINERJA SKPD	4.024.700,00	4.024.700,00	0,00	100,00	
2.16	2.16.2.20.2.21.01.0000	2.16.01.2.01.0006	5.1	BELANJA OPERASI	4.024.700,00	4.024.700,00	0,00	100,00	
2.16	2.16.2.20.2.21.01.0000	2.16.01.2.01.0006	5.1.02	Belanja Barang dan Jasa	4.024.700,00	4.024.700,00	0,00	100,00	
2.16	2.16.2.20.2.21.01.0000	2.16.01.2.01.0007		EVALUASI KINERJA PERANGKAT DAERAH	20.224.370,00	20.147.770,00	(76.600,00)	99,62	
2.16	2.16.2.20.2.21.01.0000	2.16.01.2.01.0007	5.1	BELANJA OPERASI	20.224.370,00	20.147.770,00	(76.600,00)	99,62	
2.16	2.16.2.20.2.21.01.0000	2.16.01.2.01.0007	5.1.02	Belanja Barang dan Jasa	20.224.370,00	20.147.770,00	(76.600,00)	99,62	
2.16	2.16.2.20.2.21.01.0000	2.16.01.2.02		ADMINISTRASI KEUANGAN PERANGKAT DAERAH	5.619.579.180,00	4.746.521.051,00	(873.058.129,00)	84,46	
2.16	2.16.2.20.2.21.01.0000	2.16.01.2.02.0001		PENYEDIAAN GAJI DAN TUNJANGAN ASN	5.497.887.080,00	4.633.782.801,00	(864.104.279,00)	84,28	
2.16	2.16.2.20.2.21.01.0000	2.16.01.2.02.0001	5.1	BELANJA OPERASI	5.497.887.080,00	4.633.782.801,00	(864.104.279,00)	84,28	
2.16	2.16.2.20.2.21.01.0000	2.16.01.2.02.0001	5.1.01	Belanja Pegawai	5.497.887.080,00	4.633.782.801,00	(864.104.279,00)	84,28	
2.16	2.16.2.20.2.21.01.0000	2.16.01.2.02.0002		PENYEDIAAN ADMINISTRASI PELAKSANAAN TUGAS ASN	48.354.200,00	48.222.300,00	(131.900,00)	99,72	
2.16	2.16.2.20.2.21.01.0000	2.16.01.2.02.0002	5.1	BELANJA OPERASI	48.354.200,00	48.222.300,00	(131.900,00)	99,72	
2.16	2.16.2.20.2.21.01.0000	2.16.01.2.02.0002	5.1.02	Belanja Barang dan Jasa	48.354.200,00	48.222.300,00	(131.900,00)	99,72	
2.16	2.16.2.20.2.21.01.0000	2.16.01.2.02.0007		KOORDINASI DAN PENYUSUNAN LAPORAN KEUANGAN BULANAN/ TRIWULANAN/ SEMESTERAN SKPD	73.337.900,00	64.515.950,00	(8.821.950,00)	87,97	
2.16	2.16.2.20.2.21.01.0000	2.16.01.2.02.0007	5.1	BELANJA OPERASI	73.337.900,00	64.515.950,00	(8.821.950,00)	87,97	
2.16	2.16.2.20.2.21.01.0000	2.16.01.2.02.0007	5.1.02	Belanja Barang dan Jasa	73.337.900,00	64.515.950,00	(8.821.950,00)	87,97	
2.16	2.16.2.20.2.21.01.0000	2.16.01.2.06		ADMINISTRASI UMUM PERANGKAT DAERAH	1.412.447.766,00	1.391.468.996,00	(20.978.770,00)	98,51	
2.16	2.16.2.20.2.21.01.0000	2.16.01.2.06.0001		PENYEDIAAN KOMPONEN INSTALASI LISTRIK/PENERANGAN BANGUNAN KANTOR	6.427.559,00	6.249.500,00	(178.059,00)	97,22	
2.16	2.16.2.20.2.21.01.0000	2.16.01.2.06.0001	5.1	BELANJA OPERASI	6.427.559,00	6.249.500,00	(178.059,00)	97,22	
2.16	2.16.2.20.2.21.01.0000	2.16.01.2.06.0001	5.1.02	Belanja Barang dan Jasa	6.427.559,00	6.249.500,00	(178.059,00)	97,22	
2.16	2.16.2.20.2.21.01.0000	2.16.01.2.06.0002		PENYEDIAAN PERALATAN DAN PERLENGKAPAN KANTOR	1.220.503.250,00	1.200.414.250,00	(20.089.000,00)	98,35	
2.16	2.16.2.20.2.21.01.0000	2.16.01.2.06.0002	5.1	BELANJA OPERASI	15.123.650,00	15.123.650,00	0,00	100,00	
2.16	2.16.2.20.2.21.01.0000	2.16.01.2.06.0002	5.1.02	Belanja Barang dan Jasa	15.123.650,00	15.123.650,00	0,00	100,00	
2.16	2.16.2.20.2.21.01.0000	2.16.01.2.06.0002	5.2	BELANJA MODAL	1.205.379.600,00	1.185.290.600,00	(20.089.000,00)	98,33	
2.16	2.16.2.20.2.21.01.0000	2.16.01.2.06.0002	5.2.02	Belanja Modal Peralatan dan Mesin	1.205.379.600,00	1.185.290.600,00	(20.089.000,00)	98,33	
2.16	2.16.2.20.2.21.01.0000	2.16.01.2.06.0003		PENYEDIAAN PERALATAN RUMAH TANGGA	18.106.957,00	18.048.648,00	(58.309,00)	99,67	
2.16	2.16.2.20.2.21.01.0000	2.16.01.2.06.0003	5.1	BELANJA OPERASI	18.106.957,00	18.048.648,00	(58.309,00)	99,67	
2.16	2.16.2.20.2.21.01.0000	2.16.01.2.06.0003	5.1.02	Belanja Barang dan Jasa	18.106.957,00	18.048.648,00	(58.309,00)	99,67	
2.16	2.16.2.20.2.21.01.0000	2.16.01.2.06.0005		PENYEDIAAN BARANG CETAKAN DAN PENGGANDAAN	21.981.200,00	21.981.200,00	0,00	100,00	

KODE REKENING				URAIAN	JUMLAH (Rp)		BERTAMBAH / (BERKURANG)		DASAR HUKUM
					ANGGARAN SETELAH PERUBAHAN	REALISASI	(Rp)	(%)	
2.16	2.16.2.20.2.21.01.0000	2.16.01.2.06.0005	5.1	BELANJA OPERASI	21.981.200,00	21.981.200,00	0,00	100,00	
2.16	2.16.2.20.2.21.01.0000	2.16.01.2.06.0005	5.1.02	Belanja Barang dan Jasa	21.981.200,00	21.981.200,00	0,00	100,00	
2.16	2.16.2.20.2.21.01.0000	2.16.01.2.06.0006		PENYEDIAAN BAHAN BACAAN DAN PERATURAN PERUNDANG-UNDANGAN	25.990.000,00	25.740.000,00	(250.000,00)	99,03	
2.16	2.16.2.20.2.21.01.0000	2.16.01.2.06.0006	5.1	BELANJA OPERASI	25.990.000,00	25.740.000,00	(250.000,00)	99,03	
2.16	2.16.2.20.2.21.01.0000	2.16.01.2.06.0006	5.1.02	Belanja Barang dan Jasa	25.990.000,00	25.740.000,00	(250.000,00)	99,03	
2.16	2.16.2.20.2.21.01.0000	2.16.01.2.06.0009		PENYELENGGARAAN RAPAT KOORDINASI DAN KONSULTASI SKPD	119.438.800,00	119.035.398,00	(403.402,00)	99,66	
2.16	2.16.2.20.2.21.01.0000	2.16.01.2.06.0009	5.1	BELANJA OPERASI	119.438.800,00	119.035.398,00	(403.402,00)	99,66	
2.16	2.16.2.20.2.21.01.0000	2.16.01.2.06.0009	5.1.02	Belanja Barang dan Jasa	119.438.800,00	119.035.398,00	(403.402,00)	99,66	
2.16	2.16.2.20.2.21.01.0000	2.16.01.2.08		PENYEDIAAN JASA PENUNJANG URUSAN PEMERINTAHAN DAERAH	58.530.100,00	58.530.000,00	(100,00)	99,99	
2.16	2.16.2.20.2.21.01.0000	2.16.01.2.08.0001		PENYEDIAAN JASA SURAT MENYURAT	5.160.100,00	5.160.000,00	(100,00)	99,99	
2.16	2.16.2.20.2.21.01.0000	2.16.01.2.08.0001	5.1	BELANJA OPERASI	5.160.100,00	5.160.000,00	(100,00)	99,99	
2.16	2.16.2.20.2.21.01.0000	2.16.01.2.08.0001	5.1.02	Belanja Barang dan Jasa	5.160.100,00	5.160.000,00	(100,00)	99,99	
2.16	2.16.2.20.2.21.01.0000	2.16.01.2.08.0003		PENYEDIAAN JASA PERALATAN DAN PERLENGKAPAN KANTOR	53.370.000,00	53.370.000,00	0,00	100,00	
2.16	2.16.2.20.2.21.01.0000	2.16.01.2.08.0003	5.1	BELANJA OPERASI	53.370.000,00	53.370.000,00	0,00	100,00	
2.16	2.16.2.20.2.21.01.0000	2.16.01.2.08.0003	5.1.02	Belanja Barang dan Jasa	53.370.000,00	53.370.000,00	0,00	100,00	
2.16	2.16.2.20.2.21.01.0000	2.16.01.2.09		PEMELIHARAAN BARANG MILIK DAERAH PENUNJANG URUSAN PEMERINTAHAN DAERAH	205.794.600,00	203.124.799,00	(2.669.801,00)	98,70	
2.16	2.16.2.20.2.21.01.0000	2.16.01.2.09.0001		PENYEDIAAN JASA PEMELIHARAAN, BIAYA PEMELIHARAAN, DAN PAJAK KENDARAAN PERORANGAN DINAS ATAU KENDARAAN DINAS JABATAN	205.794.600,00	203.124.799,00	(2.669.801,00)	98,70	
2.16	2.16.2.20.2.21.01.0000	2.16.01.2.09.0001	5.1	BELANJA OPERASI	205.794.600,00	203.124.799,00	(2.669.801,00)	98,70	
2.16	2.16.2.20.2.21.01.0000	2.16.01.2.09.0001	5.1.02	Belanja Barang dan Jasa	205.794.600,00	203.124.799,00	(2.669.801,00)	98,70	
2.16	2.16.2.20.2.21.01.0000	2.16.02		PROGRAM PENGELOLAAN INFORMASI DAN KOMUNIKASI PUBLIK	1.941.996.501,00	1.913.500.204,00	(28.496.297,00)	98,53	
2.16	2.16.2.20.2.21.01.0000	2.16.02.2.01		PENGELOLAAN INFORMASI DAN KOMUNIKASI PUBLIK PEMERINTAH DAERAH KABUPATEN/KOTA	1.941.996.501,00	1.913.500.204,00	(28.496.297,00)	98,53	
2.16	2.16.2.20.2.21.01.0000	2.16.02.2.01.0014		RELASI MEDIA	620.232.200,00	613.844.800,00	(6.387.400,00)	98,97	
2.16	2.16.2.20.2.21.01.0000	2.16.02.2.01.0014	5.1	BELANJA OPERASI	620.232.200,00	613.844.800,00	(6.387.400,00)	98,97	
2.16	2.16.2.20.2.21.01.0000	2.16.02.2.01.0014	5.1.02	Belanja Barang dan Jasa	620.232.200,00	613.844.800,00	(6.387.400,00)	98,97	
2.16	2.16.2.20.2.21.01.0000	2.16.02.2.01.0015		KEMITRAAN KOMUNIKASI DENGAN KOMUNITAS INFORMASI MASYARAKAT	232.176.800,00	230.891.530,00	(1.285.270,00)	99,44	
2.16	2.16.2.20.2.21.01.0000	2.16.02.2.01.0015	5.1	BELANJA OPERASI	232.176.800,00	230.891.530,00	(1.285.270,00)	99,44	
2.16	2.16.2.20.2.21.01.0000	2.16.02.2.01.0015	5.1.02	Belanja Barang dan Jasa	182.176.800,00	180.891.530,00	(1.285.270,00)	99,29	
2.16	2.16.2.20.2.21.01.0000	2.16.02.2.01.0015	5.1.05	Belanja Hibah	50.000.000,00	50.000.000,00	0,00	100,00	
2.16	2.16.2.20.2.21.01.0000	2.16.02.2.01.0017		PELAYANAN INFORMASI PUBLIK	69.548.600,00	68.818.600,00	(730.000,00)	98,95	
2.16	2.16.2.20.2.21.01.0000	2.16.02.2.01.0017	5.1	BELANJA OPERASI	69.548.600,00	68.818.600,00	(730.000,00)	98,95	
2.16	2.16.2.20.2.21.01.0000	2.16.02.2.01.0017	5.1.02	Belanja Barang dan Jasa	69.548.600,00	68.818.600,00	(730.000,00)	98,95	
2.16	2.16.2.20.2.21.01.0000	2.16.02.2.01.0019		MONITORING INFORMASI KEBIJAKAN, OPINI, DAN ASPIRASI PUBLIK	48.195.600,00	48.085.177,00	(110.423,00)	99,77	
2.16	2.16.2.20.2.21.01.0000	2.16.02.2.01.0019	5.1	BELANJA OPERASI	48.195.600,00	48.085.177,00	(110.423,00)	99,77	
2.16	2.16.2.20.2.21.01.0000	2.16.02.2.01.0019	5.1.02	Belanja Barang dan Jasa	48.195.600,00	48.085.177,00	(110.423,00)	99,77	
2.16	2.16.2.20.2.21.01.0000	2.16.02.2.01.0020		DISEMINASI INFORMASI	287.606.000,00	287.471.656,00	(134.344,00)	99,95	
2.16	2.16.2.20.2.21.01.0000	2.16.02.2.01.0020	5.1	BELANJA OPERASI	287.606.000,00	287.471.656,00	(134.344,00)	99,95	
2.16	2.16.2.20.2.21.01.0000	2.16.02.2.01.0020	5.1.02	Belanja Barang dan Jasa	137.606.000,00	137.471.656,00	(134.344,00)	99,90	
2.16	2.16.2.20.2.21.01.0000	2.16.02.2.01.0020	5.1.05	Belanja Hibah	150.000.000,00	150.000.000,00	0,00	100,00	
2.16	2.16.2.20.2.21.01.0000	2.16.02.2.01.0021		PENGELOLAAN MEDIA KOMUNIKASI PUBLIK	482.666.011,00	476.349.341,00	(6.316.670,00)	98,69	
2.16	2.16.2.20.2.21.01.0000	2.16.02.2.01.0021	5.1	BELANJA OPERASI	481.751.561,00	475.434.891,00	(6.316.670,00)	98,68	
2.16	2.16.2.20.2.21.01.0000	2.16.02.2.01.0021	5.1.02	Belanja Barang dan Jasa	481.751.561,00	475.434.891,00	(6.316.670,00)	98,68	
2.16	2.16.2.20.2.21.01.0000	2.16.02.2.01.0021	5.2	BELANJA MODAL	914.450,00	914.450,00	0,00	100,00	
2.16	2.16.2.20.2.21.01.0000	2.16.02.2.01.0021	5.2.02	Belanja Modal Peralatan dan Mesin	914.450,00	914.450,00	0,00	100,00	
2.16	2.16.2.20.2.21.01.0000	2.16.02.2.01.0023		PENYUSUNAN KONTEN	197.718.790,00	184.201.600,00	(13.517.190,00)	93,16	

KODE REKENING				URAIAN	JUMLAH (Rp)		BERTAMBAH / (BERKURANG)		DASAR HUKUM
					ANGGARAN SETELAH PERUBAHAN	REALISASI	(Rp)	(%)	
2.16	2.16.2.20.2.21.01.0000	2.16.02.2.01.0023	5.1	BELANJA OPERASI	197.718.790,00	184.201.600,00	(13.517.190,00)	93,16	
2.16	2.16.2.20.2.21.01.0000	2.16.02.2.01.0023	5.1.02	Belanja Barang dan Jasa	197.718.790,00	184.201.600,00	(13.517.190,00)	93,16	
2.16	2.16.2.20.2.21.01.0000	2.16.02.2.01.0024		PENGUATAN KAPASITAS SUMBER DAYA MANUSIA KOMUNIKASI PUBLIK	3.852.500,00	3.837.500,00	(15.000,00)	99,61	
2.16	2.16.2.20.2.21.01.0000	2.16.02.2.01.0024	5.1	BELANJA OPERASI	3.852.500,00	3.837.500,00	(15.000,00)	99,61	
2.16	2.16.2.20.2.21.01.0000	2.16.02.2.01.0024	5.1.02	Belanja Barang dan Jasa	3.852.500,00	3.837.500,00	(15.000,00)	99,61	
2.16	2.16.2.20.2.21.01.0000	2.16.03		PROGRAM PENGELOLAAN APLIKASI INFORMATIKA	2.680.398.320,00	2.624.273.479,00	(56.124.841,00)	97,90	
2.16	2.16.2.20.2.21.01.0000	2.16.03.2.02		PENGELOLAAN E-GOVERNMENT DI LINGKUP PEMERINTAH DAERAH KABUPATEN/KOTA	2.680.398.320,00	2.624.273.479,00	(56.124.841,00)	97,90	
2.16	2.16.2.20.2.21.01.0000	2.16.03.2.02.0013		KOORDINASI PEMANFAATAN PUSAT DATA NASIONAL	514.100.000,00	458.058.959,00	(56.041.041,00)	89,09	
2.16	2.16.2.20.2.21.01.0000	2.16.03.2.02.0013	5.1	BELANJA OPERASI	149.100.000,00	148.582.000,00	(518.000,00)	99,65	
2.16	2.16.2.20.2.21.01.0000	2.16.03.2.02.0013	5.1.02	Belanja Barang dan Jasa	149.100.000,00	148.582.000,00	(518.000,00)	99,65	
2.16	2.16.2.20.2.21.01.0000	2.16.03.2.02.0013	5.2	BELANJA MODAL	365.000.000,00	309.476.959,00	(55.523.041,00)	84,78	
2.16	2.16.2.20.2.21.01.0000	2.16.03.2.02.0013	5.2.02	Belanja Modal Peralatan dan Mesin	265.000.000,00	260.017.500,00	(4.982.500,00)	98,11	
2.16	2.16.2.20.2.21.01.0000	2.16.03.2.02.0013	5.2.06	Belanja Modal Aset Lainnya	100.000.000,00	49.459.459,00	(50.540.541,00)	49,45	
2.16	2.16.2.20.2.21.01.0000	2.16.03.2.02.0015		FASILITASI PENYELENGGARAAN SPBE DI LINGKUNGAN PEMDA	39.004.240,00	39.004.240,00	0,00	100,00	
2.16	2.16.2.20.2.21.01.0000	2.16.03.2.02.0015	5.1	BELANJA OPERASI	39.004.240,00	39.004.240,00	0,00	100,00	
2.16	2.16.2.20.2.21.01.0000	2.16.03.2.02.0015	5.1.02	Belanja Barang dan Jasa	39.004.240,00	39.004.240,00	0,00	100,00	
2.16	2.16.2.20.2.21.01.0000	2.16.03.2.02.0019		KOORDINASI PELAKSANAAN MANAJEMEN SPBE	11.511.225,00	11.500.525,00	(10.700,00)	99,90	
2.16	2.16.2.20.2.21.01.0000	2.16.03.2.02.0019	5.1	BELANJA OPERASI	11.511.225,00	11.500.525,00	(10.700,00)	99,90	
2.16	2.16.2.20.2.21.01.0000	2.16.03.2.02.0019	5.1.02	Belanja Barang dan Jasa	11.511.225,00	11.500.525,00	(10.700,00)	99,90	
2.16	2.16.2.20.2.21.01.0000	2.16.03.2.02.0021		PENYELENGGARAAN SISTEM PENGHUBUNG LAYANAN PEMERINTAH DAERAH	126.000.000,00	126.000.000,00	0,00	100,00	
2.16	2.16.2.20.2.21.01.0000	2.16.03.2.02.0021	5.1	BELANJA OPERASI	126.000.000,00	126.000.000,00	0,00	100,00	
2.16	2.16.2.20.2.21.01.0000	2.16.03.2.02.0021	5.1.02	Belanja Barang dan Jasa	126.000.000,00	126.000.000,00	0,00	100,00	
2.16	2.16.2.20.2.21.01.0000	2.16.03.2.02.0023		KOORDINASI DAN FASILITASI PENYELENGGARAAN KABUPATEN ATAU KOTA CERDAS	65.802.855,00	65.802.855,00	0,00	100,00	
2.16	2.16.2.20.2.21.01.0000	2.16.03.2.02.0023	5.1	BELANJA OPERASI	65.802.855,00	65.802.855,00	0,00	100,00	
2.16	2.16.2.20.2.21.01.0000	2.16.03.2.02.0023	5.1.02	Belanja Barang dan Jasa	65.802.855,00	65.802.855,00	0,00	100,00	
2.16	2.16.2.20.2.21.01.0000	2.16.03.2.02.0024		PENYELENGGARAAN JARINGAN INTRA PEMERINTAH DAERAH KAB/KOTA	1.923.980.000,00	1.923.906.900,00	(73.100,00)	99,99	
2.16	2.16.2.20.2.21.01.0000	2.16.03.2.02.0024	5.1	BELANJA OPERASI	1.923.980.000,00	1.923.906.900,00	(73.100,00)	99,99	
2.16	2.16.2.20.2.21.01.0000	2.16.03.2.02.0024	5.1.02	Belanja Barang dan Jasa	1.923.980.000,00	1.923.906.900,00	(73.100,00)	99,99	
				JUMLAH BELANJA	11.982.424.537,00	11.000.999.999,00	(981.424.538,00)	91,80	
				SURPLUS / (DEFISIT)	(11.982.424.537,00)	(11.000.999.999,00)	981.424.538,00	91,80	
				SISA LEBIH PEMBIAYAAN ANGGARAN (SILPA)	(11.982.424.537,00)	(11.000.999.999,00)	981.424.538,00	91,80	

PEMERINTAH KAB. KARANGANYAR

RINCIAN APBD MENURUT URUSAN PEMERINTAHAN DAERAH, ORGANISASI, PROGRAM, KEGIATAN, SUB KEGIATAN, KELOMPOK, DAN JENIS PENDAPATAN, BELANJA, DAN PEMBIAYAAN

TAHUN ANGGARAN 2025

Urusan Pemerintahan : URUSAN PEMERINTAHAN WAJIB YANG TIDAK BERKAITAN DENGAN PELAYANAN DASAR
Bidang Urusan : URUSAN PEMERINTAHAN BIDANG KOPERASI, USAHA KECIL, DAN MENENGAH
Organisasi : Dinas Koperasi, Usaha Kecil, Transmigrasi, Energi dan Sumber Daya Mineral

KODE REKENING				URAIAN	JUMLAH (Rp)		BERTAMBAH / (BERKURANG)		DASAR HUKUM
					ANGGARAN SETELAH PERUBAHAN	REALISASI	(Rp)	(%)	
	2.17.3.29.3.32.14.0000		4	PENDAPATAN DAERAH	91.000.000,00	94.216.300,00	3.216.300,00	103,53	
	2.17.3.29.3.32.14.0000		4.1	PENDAPATAN ASLI DAERAH (PAD)	91.000.000,00	94.216.300,00	3.216.300,00	103,53	
	2.17.3.29.3.32.14.0000		4.1.02	Retribusi Daerah	91.000.000,00	92.913.300,00	1.913.300,00	102,10	
	2.17.3.29.3.32.14.0000		4.1.04	Lain-lain PAD yang Sah	0,00	1.303.000,00	1.303.000,00	0,00	
				JUMLAH PENDAPATAN	91.000.000,00	94.216.300,00	3.216.300,00	103,53	
2.17	2.17.3.29.3.32.14.0000		5	BELANJA DAERAH	13.926.357.451,00	13.442.561.921,00	(483.795.530,00)	96,52	
2.17	2.17.3.29.3.32.14.0000	2.17.01		PROGRAM PENUNJANG URUSAN PEMERINTAHAN DAERAH KABUPATEN/KOTA	3.977.977.451,00	3.540.896.150,00	(437.081.301,00)	89,01	
2.17	2.17.3.29.3.32.14.0000	2.17.01.2.01		PERENCANAAN, PENGANGGARAN, DAN EVALUASI KINERJA PERANGKAT DAERAH	18.590.000,00	18.590.000,00	0,00	100,00	
2.17	2.17.3.29.3.32.14.0000	2.17.01.2.01.0001		PENYUSUNAN DOKUMEN PERENCANAAN PERANGKAT DAERAH	16.590.000,00	16.590.000,00	0,00	100,00	
2.17	2.17.3.29.3.32.14.0000	2.17.01.2.01.0001	5.1	BELANJA OPERASI	16.590.000,00	16.590.000,00	0,00	100,00	
2.17	2.17.3.29.3.32.14.0000	2.17.01.2.01.0001	5.1.02	Belanja Barang dan Jasa	16.590.000,00	16.590.000,00	0,00	100,00	
2.17	2.17.3.29.3.32.14.0000	2.17.01.2.01.0007		EVALUASI KINERJA PERANGKAT DAERAH	2.000.000,00	2.000.000,00	0,00	100,00	
2.17	2.17.3.29.3.32.14.0000	2.17.01.2.01.0007	5.1	BELANJA OPERASI	2.000.000,00	2.000.000,00	0,00	100,00	
2.17	2.17.3.29.3.32.14.0000	2.17.01.2.01.0007	5.1.02	Belanja Barang dan Jasa	2.000.000,00	2.000.000,00	0,00	100,00	
2.17	2.17.3.29.3.32.14.0000	2.17.01.2.02		ADMINISTRASI KEUANGAN PERANGKAT DAERAH	2.984.275.016,00	2.566.402.601,00	(417.872.415,00)	85,99	
2.17	2.17.3.29.3.32.14.0000	2.17.01.2.02.0001		PENYEDIAAN GAJI DAN TUNJANGAN ASN	2.960.865.016,00	2.542.992.601,00	(417.872.415,00)	85,88	
2.17	2.17.3.29.3.32.14.0000	2.17.01.2.02.0001	5.1	BELANJA OPERASI	2.960.865.016,00	2.542.992.601,00	(417.872.415,00)	85,88	
2.17	2.17.3.29.3.32.14.0000	2.17.01.2.02.0001	5.1.01	Belanja Pegawai	2.960.865.016,00	2.542.992.601,00	(417.872.415,00)	85,88	
2.17	2.17.3.29.3.32.14.0000	2.17.01.2.02.0007		KOORDINASI DAN PENYUSUNAN LAPORAN KEUANGAN BULANAN/ TRIWULANAN/ SEMESTERAN SKPD	23.410.000,00	23.410.000,00	0,00	100,00	
2.17	2.17.3.29.3.32.14.0000	2.17.01.2.02.0007	5.1	BELANJA OPERASI	23.410.000,00	23.410.000,00	0,00	100,00	
2.17	2.17.3.29.3.32.14.0000	2.17.01.2.02.0007	5.1.02	Belanja Barang dan Jasa	23.410.000,00	23.410.000,00	0,00	100,00	
2.17	2.17.3.29.3.32.14.0000	2.17.01.2.03		ADMINISTRASI BARANG MILIK DAERAH PADA PERANGKAT DAERAH	3.000.000,00	3.000.000,00	0,00	100,00	
2.17	2.17.3.29.3.32.14.0000	2.17.01.2.03.0001		PENYUSUNAN PERENCANAAN KEBUTUHAN BARANG MILIK DAERAH SKPD	3.000.000,00	3.000.000,00	0,00	100,00	
2.17	2.17.3.29.3.32.14.0000	2.17.01.2.03.0001	5.1	BELANJA OPERASI	3.000.000,00	3.000.000,00	0,00	100,00	
2.17	2.17.3.29.3.32.14.0000	2.17.01.2.03.0001	5.1.02	Belanja Barang dan Jasa	3.000.000,00	3.000.000,00	0,00	100,00	
2.17	2.17.3.29.3.32.14.0000	2.17.01.2.05		ADMINISTRASI KEPEGAWAIAN PERANGKAT DAERAH	3.000.000,00	3.000.000,00	0,00	100,00	
2.17	2.17.3.29.3.32.14.0000	2.17.01.2.05.0003		PENDATAAN DAN PENGOLAHAN ADMINISTRASI KEPEGAWAIAN	3.000.000,00	3.000.000,00	0,00	100,00	
2.17	2.17.3.29.3.32.14.0000	2.17.01.2.05.0003	5.1	BELANJA OPERASI	3.000.000,00	3.000.000,00	0,00	100,00	
2.17	2.17.3.29.3.32.14.0000	2.17.01.2.05.0003	5.1.02	Belanja Barang dan Jasa	3.000.000,00	3.000.000,00	0,00	100,00	
2.17	2.17.3.29.3.32.14.0000	2.17.01.2.06		ADMINISTRASI UMUM PERANGKAT DAERAH	165.640.000,00	165.307.997,00	(332.003,00)	99,79	
2.17	2.17.3.29.3.32.14.0000	2.17.01.2.06.0001		PENYEDIAAN KOMPONEN INSTALASI LISTRIK/PENERANGAN BANGUNAN KANTOR	7.400.000,00	7.400.000,00	0,00	100,00	
2.17	2.17.3.29.3.32.14.0000	2.17.01.2.06.0001	5.1	BELANJA OPERASI	7.400.000,00	7.400.000,00	0,00	100,00	
2.17	2.17.3.29.3.32.14.0000	2.17.01.2.06.0001	5.1.02	Belanja Barang dan Jasa	7.400.000,00	7.400.000,00	0,00	100,00	

KODE REKENING				URAIAN	JUMLAH (Rp)		BERTAMBAH / (BERKURANG)		DASAR HUKUM
					ANGGARAN SETELAH PERUBAHAN	REALISASI	(Rp)	(%)	
2.17	2.17.3.29.3.32.14.0000	2.17.01.2.06.0004		PENYEDIAAN BAHAN LOGISTIK KANTOR	10.000.000,00	10.000.000,00	0,00	100,00	
2.17	2.17.3.29.3.32.14.0000	2.17.01.2.06.0004	5.1	BELANJA OPERASI	10.000.000,00	10.000.000,00	0,00	100,00	
2.17	2.17.3.29.3.32.14.0000	2.17.01.2.06.0004	5.1.02	Belanja Barang dan Jasa	10.000.000,00	10.000.000,00	0,00	100,00	
2.17	2.17.3.29.3.32.14.0000	2.17.01.2.06.0005		PENYEDIAAN BARANG CETAKAN DAN PENGGANDAAN	15.000.000,00	15.000.000,00	0,00	100,00	
2.17	2.17.3.29.3.32.14.0000	2.17.01.2.06.0005	5.1	BELANJA OPERASI	15.000.000,00	15.000.000,00	0,00	100,00	
2.17	2.17.3.29.3.32.14.0000	2.17.01.2.06.0005	5.1.02	Belanja Barang dan Jasa	15.000.000,00	15.000.000,00	0,00	100,00	
2.17	2.17.3.29.3.32.14.0000	2.17.01.2.06.0008		FASILITASI KUNJUNGAN TAMU	5.000.000,00	5.000.000,00	0,00	100,00	
2.17	2.17.3.29.3.32.14.0000	2.17.01.2.06.0008	5.1	BELANJA OPERASI	5.000.000,00	5.000.000,00	0,00	100,00	
2.17	2.17.3.29.3.32.14.0000	2.17.01.2.06.0008	5.1.02	Belanja Barang dan Jasa	5.000.000,00	5.000.000,00	0,00	100,00	
2.17	2.17.3.29.3.32.14.0000	2.17.01.2.06.0009		PENYELENGGARAAN RAPAT KOORDINASI DAN KONSULTASI SKPD	115.240.000,00	114.907.997,00	(332.003,00)	99,71	
2.17	2.17.3.29.3.32.14.0000	2.17.01.2.06.0009	5.1	BELANJA OPERASI	115.240.000,00	114.907.997,00	(332.003,00)	99,71	
2.17	2.17.3.29.3.32.14.0000	2.17.01.2.06.0009	5.1.02	Belanja Barang dan Jasa	115.240.000,00	114.907.997,00	(332.003,00)	99,71	
2.17	2.17.3.29.3.32.14.0000	2.17.01.2.06.0010		PENATAUSAHAAN ARSIP DINAMIS PADA SKPD	5.000.000,00	5.000.000,00	0,00	100,00	
2.17	2.17.3.29.3.32.14.0000	2.17.01.2.06.0010	5.1	BELANJA OPERASI	5.000.000,00	5.000.000,00	0,00	100,00	
2.17	2.17.3.29.3.32.14.0000	2.17.01.2.06.0010	5.1.02	Belanja Barang dan Jasa	5.000.000,00	5.000.000,00	0,00	100,00	
2.17	2.17.3.29.3.32.14.0000	2.17.01.2.06.0011		DUKUNGAN PELAKSANAAN SISTEM PEMERINTAHAN BERBASIS ELEKTRONIK PADA SKPD	8.000.000,00	8.000.000,00	0,00	100,00	
2.17	2.17.3.29.3.32.14.0000	2.17.01.2.06.0011	5.1	BELANJA OPERASI	8.000.000,00	8.000.000,00	0,00	100,00	
2.17	2.17.3.29.3.32.14.0000	2.17.01.2.06.0011	5.1.02	Belanja Barang dan Jasa	8.000.000,00	8.000.000,00	0,00	100,00	
2.17	2.17.3.29.3.32.14.0000	2.17.01.2.07		PENGADAAN BARANG MILIK DAERAH PENUNJANG URUSAN PEMERINTAH DAERAH	139.200.000,00	137.283.000,00	(1.917.000,00)	98,62	
2.17	2.17.3.29.3.32.14.0000	2.17.01.2.07.0005		PENGADAAN MEBEL	34.000.000,00	34.000.000,00	0,00	100,00	
2.17	2.17.3.29.3.32.14.0000	2.17.01.2.07.0005	5.1	BELANJA OPERASI	9.500.000,00	9.500.000,00	0,00	100,00	
2.17	2.17.3.29.3.32.14.0000	2.17.01.2.07.0005	5.1.02	Belanja Barang dan Jasa	9.500.000,00	9.500.000,00	0,00	100,00	
2.17	2.17.3.29.3.32.14.0000	2.17.01.2.07.0005	5.2	BELANJA MODAL	24.500.000,00	24.500.000,00	0,00	100,00	
2.17	2.17.3.29.3.32.14.0000	2.17.01.2.07.0005	5.2.02	Belanja Modal Peralatan dan Mesin	24.500.000,00	24.500.000,00	0,00	100,00	
2.17	2.17.3.29.3.32.14.0000	2.17.01.2.07.0006		PENGADAAN PERALATAN DAN MESIN LAINNYA	55.200.000,00	53.823.000,00	(1.377.000,00)	97,50	
2.17	2.17.3.29.3.32.14.0000	2.17.01.2.07.0006	5.2	BELANJA MODAL	55.200.000,00	53.823.000,00	(1.377.000,00)	97,50	
2.17	2.17.3.29.3.32.14.0000	2.17.01.2.07.0006	5.2.02	Belanja Modal Peralatan dan Mesin	55.200.000,00	53.823.000,00	(1.377.000,00)	97,50	
2.17	2.17.3.29.3.32.14.0000	2.17.01.2.07.0010		PENGADAAN SARANA DAN PRASARANA GEDUNG KANTOR ATAU BANGUNAN LAINNYA	50.000.000,00	49.460.000,00	(540.000,00)	98,92	
2.17	2.17.3.29.3.32.14.0000	2.17.01.2.07.0010	5.1	BELANJA OPERASI	50.000.000,00	49.460.000,00	(540.000,00)	98,92	
2.17	2.17.3.29.3.32.14.0000	2.17.01.2.07.0010	5.1.02	Belanja Barang dan Jasa	50.000.000,00	49.460.000,00	(540.000,00)	98,92	
2.17	2.17.3.29.3.32.14.0000	2.17.01.2.08		PENYEDIAAN JASA PENUNJANG URUSAN PEMERINTAHAN DAERAH	521.240.000,00	506.168.052,00	(15.071.948,00)	97,10	
2.17	2.17.3.29.3.32.14.0000	2.17.01.2.08.0001		PENYEDIAAN JASA SURAT MENYURAT	15.000.000,00	15.000.000,00	0,00	100,00	
2.17	2.17.3.29.3.32.14.0000	2.17.01.2.08.0001	5.1	BELANJA OPERASI	15.000.000,00	15.000.000,00	0,00	100,00	
2.17	2.17.3.29.3.32.14.0000	2.17.01.2.08.0001	5.1.02	Belanja Barang dan Jasa	15.000.000,00	15.000.000,00	0,00	100,00	
2.17	2.17.3.29.3.32.14.0000	2.17.01.2.08.0002		PENYEDIAAN JASA KOMUNIKASI, SUMBER DAYA AIR DAN LISTRIK	72.000.000,00	63.448.052,00	(8.551.948,00)	88,12	
2.17	2.17.3.29.3.32.14.0000	2.17.01.2.08.0002	5.1	BELANJA OPERASI	72.000.000,00	63.448.052,00	(8.551.948,00)	88,12	
2.17	2.17.3.29.3.32.14.0000	2.17.01.2.08.0002	5.1.02	Belanja Barang dan Jasa	72.000.000,00	63.448.052,00	(8.551.948,00)	88,12	
2.17	2.17.3.29.3.32.14.0000	2.17.01.2.08.0004		PENYEDIAAN JASA PELAYANAN UMUM KANTOR	434.240.000,00	427.720.000,00	(6.520.000,00)	98,49	
2.17	2.17.3.29.3.32.14.0000	2.17.01.2.08.0004	5.1	BELANJA OPERASI	434.240.000,00	427.720.000,00	(6.520.000,00)	98,49	
2.17	2.17.3.29.3.32.14.0000	2.17.01.2.08.0004	5.1.02	Belanja Barang dan Jasa	434.240.000,00	427.720.000,00	(6.520.000,00)	98,49	
2.17	2.17.3.29.3.32.14.0000	2.17.01.2.09		PEMELIHARAAN BARANG MILIK DAERAH PENUNJANG URUSAN PEMERINTAHAN DAERAH	143.032.435,00	141.144.500,00	(1.887.935,00)	98,68	
2.17	2.17.3.29.3.32.14.0000	2.17.01.2.09.0001		PENYEDIAAN JASA PEMELIHARAAN, BIAYA PEMELIHARAAN, DAN PAJAK KENDARAAN PERORANGAN DINAS ATAU KENDARAAN DINAS JABATAN	123.032.435,00	121.144.500,00	(1.887.935,00)	98,46	
2.17	2.17.3.29.3.32.14.0000	2.17.01.2.09.0001	5.1	BELANJA OPERASI	123.032.435,00	121.144.500,00	(1.887.935,00)	98,46	
2.17	2.17.3.29.3.32.14.0000	2.17.01.2.09.0001	5.1.02	Belanja Barang dan Jasa	123.032.435,00	121.144.500,00	(1.887.935,00)	98,46	
2.17	2.17.3.29.3.32.14.0000	2.17.01.2.09.0006		PEMELIHARAAN PERALATAN DAN MESIN LAINNYA	10.000.000,00	10.000.000,00	0,00	100,00	

KODE REKENING				URAIAN	JUMLAH (Rp)		BERTAMBAH / (BERKURANG)		DASAR HUKUM
					ANGGARAN SETELAH PERUBAHAN	REALISASI	(Rp)	(%)	
2.17	2.17.3.29.3.32.14.0000	2.17.01.2.09.0006	5.1	BELANJA OPERASI	10.000.000,00	10.000.000,00	0,00	100,00	
2.17	2.17.3.29.3.32.14.0000	2.17.01.2.09.0006	5.1.02	Belanja Barang dan Jasa	10.000.000,00	10.000.000,00	0,00	100,00	
2.17	2.17.3.29.3.32.14.0000	2.17.01.2.09.0009		PEMELIHARAAN/REHABILITASI GEDUNG KANTOR DAN BANGUNAN LAINNYA	10.000.000,00	10.000.000,00	0,00	100,00	
2.17	2.17.3.29.3.32.14.0000	2.17.01.2.09.0009	5.1	BELANJA OPERASI	10.000.000,00	10.000.000,00	0,00	100,00	
2.17	2.17.3.29.3.32.14.0000	2.17.01.2.09.0009	5.1.02	Belanja Barang dan Jasa	10.000.000,00	10.000.000,00	0,00	100,00	
2.17	2.17.3.29.3.32.14.0000	2.17.02		PROGRAM PELAYANAN IZIN USAHA SIMPAN PINJAM	10.000.000,00	9.999.100,00	(900,00)	99,99	
2.17	2.17.3.29.3.32.14.0000	2.17.02.2.01		PENERBITAN IZIN USAHA SIMPAN PINJAM UNTUK KOPERASI DENGAN WILAYAH KEANGGOTAAN DALAM DAERAH	10.000.000,00	9.999.100,00	(900,00)	99,99	
2.17	2.17.3.29.3.32.14.0000	2.17.02.2.01.0001		FASILITASI PEMENUHAN IZIN USAHA SIMPAN PINJAM DAN PEMBUKAAN KANTOR CABANG, CABANG PEMBANTU DAN KANTOR KAS KOPERASI SIMPAN PINJAM UNTUK KOPERASI DENGAN WILAYAH KEANGGOTAAN DALAM DAERAH	10.000.000,00	9.999.100,00	(900,00)	99,99	
2.17	2.17.3.29.3.32.14.0000	2.17.02.2.01.0001	5.1	BELANJA OPERASI	10.000.000,00	9.999.100,00	(900,00)	99,99	
2.17	2.17.3.29.3.32.14.0000	2.17.02.2.01.0001	5.1.02	Belanja Barang dan Jasa	10.000.000,00	9.999.100,00	(900,00)	99,99	
2.17	2.17.3.29.3.32.14.0000	2.17.03		PROGRAM PENGAWASAN DAN PEMERIKSAAN KOPERASI	128.400.000,00	127.887.158,00	(512.842,00)	99,60	
2.17	2.17.3.29.3.32.14.0000	2.17.03.2.01		PEMERIKSAAN DAN PENGAWASAN KOPERASI, KOPERASI SIMPAN PINJAM/UNIT SIMPAN PINJAM KOPERASI YANG WILAYAH KEANGGOTAANNYA DALAM DAERAH KABUPATEN/ KOTA	128.400.000,00	127.887.158,00	(512.842,00)	99,60	
2.17	2.17.3.29.3.32.14.0000	2.17.03.2.01.0004		PELAKSANAAN PROSES PEMERIKSAAN DAN PENGAWASAN KOPERASI YANG WILAYAH KEANGGOTAANNYA DAERAH	128.400.000,00	127.887.158,00	(512.842,00)	99,60	
2.17	2.17.3.29.3.32.14.0000	2.17.03.2.01.0004	5.1	BELANJA OPERASI	128.400.000,00	127.887.158,00	(512.842,00)	99,60	
2.17	2.17.3.29.3.32.14.0000	2.17.03.2.01.0004	5.1.02	Belanja Barang dan Jasa	128.400.000,00	127.887.158,00	(512.842,00)	99,60	
2.17	2.17.3.29.3.32.14.0000	2.17.04		PROGRAM PENILAIAN KESEHATAN KSP/USP KOPERASI	35.000.000,00	35.000.000,00	0,00	100,00	
2.17	2.17.3.29.3.32.14.0000	2.17.04.2.01		PENILAIAN KESEHATAN KOPERASI SIMPAN PINJAM/UNIT SIMPAN PINJAM KOPERASI YANG WILAYAH KEANGGOTAANYA DALAM 1 (SATU) DAERAH KABUPATEN/KOTA	35.000.000,00	35.000.000,00	0,00	100,00	
2.17	2.17.3.29.3.32.14.0000	2.17.04.2.01.0001		PELAKSANAAN PENILAIAN KESEHATAN KSP/USP KOPERASI KEWENANGAN KABUPATEN/KOTA	35.000.000,00	35.000.000,00	0,00	100,00	
2.17	2.17.3.29.3.32.14.0000	2.17.04.2.01.0001	5.1	BELANJA OPERASI	35.000.000,00	35.000.000,00	0,00	100,00	
2.17	2.17.3.29.3.32.14.0000	2.17.04.2.01.0001	5.1.02	Belanja Barang dan Jasa	35.000.000,00	35.000.000,00	0,00	100,00	
2.17	2.17.3.29.3.32.14.0000	2.17.05		PROGRAM PENDIDIKAN DAN LATIHAN PERKOPERASIAN	2.525.080.000,00	2.496.812.413,00	(28.267.587,00)	98,88	
2.17	2.17.3.29.3.32.14.0000	2.17.05.2.01		PENDIDIKAN DAN LATIHAN PERKOPERASIAN BAGI KOPERASI YANG WILAYAH KEANGGOTAAN DALAM DAERAH	2.525.080.000,00	2.496.812.413,00	(28.267.587,00)	98,88	
2.17	2.17.3.29.3.32.14.0000	2.17.05.2.01.0001		PENINGKATAN PEMAHAMAN DAN PENGETAHUAN PERKOPERASIAN SERTA KAPASITAS DAN KOMPETENSI SDM	2.525.080.000,00	2.496.812.413,00	(28.267.587,00)	98,88	
2.17	2.17.3.29.3.32.14.0000	2.17.05.2.01.0001	5.1	BELANJA OPERASI	2.525.080.000,00	2.496.812.413,00	(28.267.587,00)	98,88	
2.17	2.17.3.29.3.32.14.0000	2.17.05.2.01.0001	5.1.02	Belanja Barang dan Jasa	2.525.080.000,00	2.496.812.413,00	(28.267.587,00)	98,88	
2.17	2.17.3.29.3.32.14.0000	2.17.06		PROGRAM PEMBERDAYAAN DAN PERLINDUNGAN KOPERASI	1.840.000.000,00	1.840.000.000,00	0,00	100,00	
2.17	2.17.3.29.3.32.14.0000	2.17.06.2.01		PEMBERDAYAAN DAN PERLINDUNGAN KOPERASI YANG KEANGGOTAANNYA DALAM DAERAH KABUPATEN/KOTA	1.840.000.000,00	1.840.000.000,00	0,00	100,00	
2.17	2.17.3.29.3.32.14.0000	2.17.06.2.01.0005		PENINGKATAN PRODUKTIVITAS, NILAI TAMBAH, AKSES PASAR, AKSES PEMBIAYAAN, PENGUATAN KELEMBAGAAN, PENATAAN MANAJEMEN, STANDARISASI, DAN RESTRUKTURISASI USAHA	1.840.000.000,00	1.840.000.000,00	0,00	100,00	
2.17	2.17.3.29.3.32.14.0000	2.17.06.2.01.0005	5.1	BELANJA OPERASI	1.840.000.000,00	1.840.000.000,00	0,00	100,00	
2.17	2.17.3.29.3.32.14.0000	2.17.06.2.01.0005	5.1.02	Belanja Barang dan Jasa	55.000.000,00	55.000.000,00	0,00	100,00	
2.17	2.17.3.29.3.32.14.0000	2.17.06.2.01.0005	5.1.05	Belanja Hibah	1.785.000.000,00	1.785.000.000,00	0,00	100,00	
2.17	2.17.3.29.3.32.14.0000	2.17.07		PROGRAM PEMBERDAYAAN USAHA MENENGAH, USAHA KECIL, DAN USAHA MIKRO (UMKM)	221.400.000,00	218.467.100,00	(2.932.900,00)	98,67	
2.17	2.17.3.29.3.32.14.0000	2.17.07.2.01		PEMBERDAYAAN USAHA MIKRO YANG DILAKUKAN MELALUI PENDATAAN, KEMITRAAN, KEMUDAHAN PERIZINAN, PENGUATAN KELEMBAGAAN DAN KOORDINASI DENGAN PARA PEMANGKU KEPENTINGAN	221.400.000,00	218.467.100,00	(2.932.900,00)	98,67	
2.17	2.17.3.29.3.32.14.0000	2.17.07.2.01.0002		PEMBERDAYAAN MELALUI KEMITRAAN USAHA MIKRO	20.000.000,00	19.980.000,00	(20.000,00)	99,90	
2.17	2.17.3.29.3.32.14.0000	2.17.07.2.01.0002	5.1	BELANJA OPERASI	20.000.000,00	19.980.000,00	(20.000,00)	99,90	
2.17	2.17.3.29.3.32.14.0000	2.17.07.2.01.0002	5.1.02	Belanja Barang dan Jasa	20.000.000,00	19.980.000,00	(20.000,00)	99,90	
2.17	2.17.3.29.3.32.14.0000	2.17.07.2.01.0003		FASILITASI KEMUDAHAN PERIZINAN USAHA MIKRO	15.000.000,00	14.951.500,00	(48.500,00)	99,67	
2.17	2.17.3.29.3.32.14.0000	2.17.07.2.01.0003	5.1	BELANJA OPERASI	15.000.000,00	14.951.500,00	(48.500,00)	99,67	
2.17	2.17.3.29.3.32.14.0000	2.17.07.2.01.0003	5.1.02	Belanja Barang dan Jasa	15.000.000,00	14.951.500,00	(48.500,00)	99,67	
2.17	2.17.3.29.3.32.14.0000	2.17.07.2.01.0005		KOORDINASI DAN SINKRONISASI DENGAN PARA PEMANGKU KEPENTINGAN DALAM PEMBERDAYAAN USAHA MIKRO	110.000.000,00	109.675.600,00	(324.400,00)	99,70	
2.17	2.17.3.29.3.32.14.0000	2.17.07.2.01.0005	5.1	BELANJA OPERASI	110.000.000,00	109.675.600,00	(324.400,00)	99,70	
2.17	2.17.3.29.3.32.14.0000	2.17.07.2.01.0005	5.1.02	Belanja Barang dan Jasa	110.000.000,00	109.675.600,00	(324.400,00)	99,70	
2.17	2.17.3.29.3.32.14.0000	2.17.07.2.01.0015		PENINGKATAN PEMAHAMAN DAN PENGETAHUAN UMKM SERTA KAPASITAS DAN KOMPETENSI SDM UMKM DAN KEWIRAUSAHAAN MELALUI PENDIDIKAN DAN PELATIHAN	76.400.000,00	73.860.000,00	(2.540.000,00)	96,67	

KODE REKENING				URAIAN	JUMLAH (Rp)		BERTAMBAH / (BERKURANG)		DASAR HUKUM
					ANGGARAN SETELAH PERUBAHAN	REALISASI	(Rp)	(%)	
2.17	2.17.3.29.3.32.14.0000	2.17.07.2.01.0015	5.1	BELANJA OPERASI	76.400.000,00	73.860.000,00	(2.540.000,00)	96,67	
2.17	2.17.3.29.3.32.14.0000	2.17.07.2.01.0015	5.1.02	Belanja Barang dan Jasa	76.400.000,00	73.860.000,00	(2.540.000,00)	96,67	
2.17	2.17.3.29.3.32.14.0000	2.17.08		PROGRAM PENGEMBANGAN UMKM	5.188.500.000,00	5.173.500.000,00	(15.000.000,00)	99,71	
2.17	2.17.3.29.3.32.14.0000	2.17.08.2.01		PENGEMBANGAN USAHA MIKRO DENGAN ORIENTASI PENINGKATAN SKALA USAHA MENJADI USAHA KECIL	5.188.500.000,00	5.173.500.000,00	(15.000.000,00)	99,71	
2.17	2.17.3.29.3.32.14.0000	2.17.08.2.01.0002		PENGEMBANGAN USAHA MIKRO	5.188.500.000,00	5.173.500.000,00	(15.000.000,00)	99,71	
2.17	2.17.3.29.3.32.14.0000	2.17.08.2.01.0002	5.1	BELANJA OPERASI	5.188.500.000,00	5.173.500.000,00	(15.000.000,00)	99,71	
2.17	2.17.3.29.3.32.14.0000	2.17.08.2.01.0002	5.1.02	Belanja Barang dan Jasa	41.000.000,00	41.000.000,00	0,00	100,00	
2.17	2.17.3.29.3.32.14.0000	2.17.08.2.01.0002	5.1.05	Belanja Hibah	5.147.500.000,00	5.132.500.000,00	(15.000.000,00)	99,70	
				JUMLAH BELANJA	13.926.357.451,00	13.442.561.921,00	(483.795.530,00)	96,52	
				SURPLUS / (DEFISIT)	(13.835.357.451,00)	(13.348.345.621,00)	487.011.830,00	96,47	
				SISA LEBIH PEMBIAYAAN ANGGARAN (SILPA)	(13.835.357.451,00)	(13.348.345.621,00)	487.011.830,00	96,47	

PEMERINTAH KAB. KARANGANYAR

RINCIAN APBD MENURUT URUSAN PEMERINTAHAN DAERAH, ORGANISASI, PROGRAM, KEGIATAN, SUB KEGIATAN, KELOMPOK, DAN JENIS PENDAPATAN, BELANJA, DAN PEMBIAYAAN

TAHUN ANGGARAN 2025

Urusan Pemerintahan : URUSAN PEMERINTAHAN WAJIB YANG TIDAK BERKAITAN DENGAN PELAYANAN DASAR
Bidang Urusan : URUSAN PEMERINTAHAN BIDANG PENANAMAN MODAL
Organisasi : Dinas Penanaman Modal dan Pelayanan Terpadu Satu Pintu

KODE REKENING				URAIAN	JUMLAH (Rp)		BERTAMBAH / (BERKURANG)		DASAR HUKUM
					ANGGARAN SETELAH PERUBAHAN	REALISASI	(Rp)	(%)	
	2.18.0.00.0.00.01.0000		4	PENDAPATAN DAERAH	3.500.000.000,00	5.225.605.767,00	1.725.605.767,00	149,30	
	2.18.0.00.0.00.01.0000		4.1	PENDAPATAN ASLI DAERAH (PAD)	3.500.000.000,00	5.225.605.767,00	1.725.605.767,00	149,30	
	2.18.0.00.0.00.01.0000		4.1.02	Retribusi Daerah	3.500.000.000,00	5.225.605.767,00	1.725.605.767,00	149,30	
				JUMLAH PENDAPATAN	3.500.000.000,00	5.225.605.767,00	1.725.605.767,00	149,30	
2.18	2.18.0.00.0.00.01.0000		5	BELANJA DAERAH	7.187.911.734,00	6.931.724.203,00	(256.187.531,00)	96,43	
2.18	2.18.0.00.0.00.01.0000	2.18.01		PROGRAM PENUNJANG URUSAN PEMERINTAHAN DAERAH KABUPATEN/KOTA	6.801.705.534,00	6.547.458.503,00	(254.247.031,00)	96,26	
2.18	2.18.0.00.0.00.01.0000	2.18.01.2.01		PERENCANAAN, PENGANGGARAN, DAN EVALUASI KINERJA PERANGKAT DAERAH	24.211.600,00	24.211.600,00	0,00	100,00	
2.18	2.18.0.00.0.00.01.0000	2.18.01.2.01.0001		PENYUSUNAN DOKUMEN PERENCANAAN PERANGKAT DAERAH	24.211.600,00	24.211.600,00	0,00	100,00	
2.18	2.18.0.00.0.00.01.0000	2.18.01.2.01.0001	5.1	BELANJA OPERASI	24.211.600,00	24.211.600,00	0,00	100,00	
2.18	2.18.0.00.0.00.01.0000	2.18.01.2.01.0001	5.1.02	Belanja Barang dan Jasa	24.211.600,00	24.211.600,00	0,00	100,00	
2.18	2.18.0.00.0.00.01.0000	2.18.01.2.02		ADMINISTRASI KEUANGAN PERANGKAT DAERAH	5.148.077.184,00	4.925.098.118,00	(222.979.066,00)	95,66	
2.18	2.18.0.00.0.00.01.0000	2.18.01.2.02.0001		PENYEDIAAN GAJI DAN TUNJANGAN ASN	4.743.107.834,00	4.521.995.668,00	(221.112.166,00)	95,33	
2.18	2.18.0.00.0.00.01.0000	2.18.01.2.02.0001	5.1	BELANJA OPERASI	4.743.107.834,00	4.521.995.668,00	(221.112.166,00)	95,33	
2.18	2.18.0.00.0.00.01.0000	2.18.01.2.02.0001	5.1.01	Belanja Pegawai	4.743.107.834,00	4.521.995.668,00	(221.112.166,00)	95,33	
2.18	2.18.0.00.0.00.01.0000	2.18.01.2.02.0002		PENYEDIAAN ADMINISTRASI PELAKSANAAN TUGAS ASN	396.810.700,00	394.970.200,00	(1.840.500,00)	99,53	
2.18	2.18.0.00.0.00.01.0000	2.18.01.2.02.0002	5.1	BELANJA OPERASI	396.810.700,00	394.970.200,00	(1.840.500,00)	99,53	
2.18	2.18.0.00.0.00.01.0000	2.18.01.2.02.0002	5.1.02	Belanja Barang dan Jasa	396.810.700,00	394.970.200,00	(1.840.500,00)	99,53	
2.18	2.18.0.00.0.00.01.0000	2.18.01.2.02.0005		KOORDINASI DAN PENYUSUNAN LAPORAN KEUANGAN AKHIR TAHUN SKPD	8.158.650,00	8.132.250,00	(26.400,00)	99,67	
2.18	2.18.0.00.0.00.01.0000	2.18.01.2.02.0005	5.1	BELANJA OPERASI	8.158.650,00	8.132.250,00	(26.400,00)	99,67	
2.18	2.18.0.00.0.00.01.0000	2.18.01.2.02.0005	5.1.02	Belanja Barang dan Jasa	8.158.650,00	8.132.250,00	(26.400,00)	99,67	
2.18	2.18.0.00.0.00.01.0000	2.18.01.2.04		ADMINISTRASI PENDAPATAN DAERAH KEWENANGAN PERANGKAT DAERAH	3.000.000,00	3.000.000,00	0,00	100,00	
2.18	2.18.0.00.0.00.01.0000	2.18.01.2.04.0007		PELAPORAN PENGELOLAAN RETRIBUSI DAERAH	3.000.000,00	3.000.000,00	0,00	100,00	
2.18	2.18.0.00.0.00.01.0000	2.18.01.2.04.0007	5.1	BELANJA OPERASI	3.000.000,00	3.000.000,00	0,00	100,00	
2.18	2.18.0.00.0.00.01.0000	2.18.01.2.04.0007	5.1.02	Belanja Barang dan Jasa	3.000.000,00	3.000.000,00	0,00	100,00	
2.18	2.18.0.00.0.00.01.0000	2.18.01.2.05		ADMINISTRASI KEPEGAWAIAN PERANGKAT DAERAH	29.700.000,00	28.618.560,00	(1.081.440,00)	96,35	
2.18	2.18.0.00.0.00.01.0000	2.18.01.2.05.0002		PENGADAAN PAKAIAN DINAS BESERTA ATRIBUT KELENGKAPANNYA	29.700.000,00	28.618.560,00	(1.081.440,00)	96,35	
2.18	2.18.0.00.0.00.01.0000	2.18.01.2.05.0002	5.1	BELANJA OPERASI	29.700.000,00	28.618.560,00	(1.081.440,00)	96,35	
2.18	2.18.0.00.0.00.01.0000	2.18.01.2.05.0002	5.1.02	Belanja Barang dan Jasa	29.700.000,00	28.618.560,00	(1.081.440,00)	96,35	
2.18	2.18.0.00.0.00.01.0000	2.18.01.2.06		ADMINISTRASI UMUM PERANGKAT DAERAH	674.930.150,00	670.629.447,00	(4.300.703,00)	99,36	
2.18	2.18.0.00.0.00.01.0000	2.18.01.2.06.0001		PENYEDIAAN KOMPONEN INSTALASI LISTRIK/PENERANGAN BANGUNAN KANTOR	20.000.000,00	19.989.600,00	(10.400,00)	99,94	
2.18	2.18.0.00.0.00.01.0000	2.18.01.2.06.0001	5.1	BELANJA OPERASI	20.000.000,00	19.989.600,00	(10.400,00)	99,94	
2.18	2.18.0.00.0.00.01.0000	2.18.01.2.06.0001	5.1.02	Belanja Barang dan Jasa	20.000.000,00	19.989.600,00	(10.400,00)	99,94	
2.18	2.18.0.00.0.00.01.0000	2.18.01.2.06.0002		PENYEDIAAN PERALATAN DAN PERLENGKAPAN KANTOR	180.376.000,00	180.376.000,00	0,00	100,00	

KODE REKENING				URAIAN	JUMLAH (Rp)		BERTAMBAH / (BERKURANG)		DASAR HUKUM
					ANGGARAN SETELAH PERUBAHAN	REALISASI	(Rp)	(%)	
2.18	2.18.0.00.0.00.01.0000	2.18.01.2.06.0002	5.1	BELANJA OPERASI	180.376.000,00	180.376.000,00	0,00	100,00	
2.18	2.18.0.00.0.00.01.0000	2.18.01.2.06.0002	5.1.02	Belanja Barang dan Jasa	180.376.000,00	180.376.000,00	0,00	100,00	
2.18	2.18.0.00.0.00.01.0000	2.18.01.2.06.0005		PENYEDIAAN BARANG CETAKAN DAN PENGGANDAAN	25.114.500,00	25.106.500,00	(8.000,00)	99,96	
2.18	2.18.0.00.0.00.01.0000	2.18.01.2.06.0005	5.1	BELANJA OPERASI	25.114.500,00	25.106.500,00	(8.000,00)	99,96	
2.18	2.18.0.00.0.00.01.0000	2.18.01.2.06.0005	5.1.02	Belanja Barang dan Jasa	25.114.500,00	25.106.500,00	(8.000,00)	99,96	
2.18	2.18.0.00.0.00.01.0000	2.18.01.2.06.0009		PENYELENGGARAAN RAPAT KOORDINASI DAN KONSULTASI SKPD	195.201.450,00	190.919.147,00	(4.282.303,00)	97,80	
2.18	2.18.0.00.0.00.01.0000	2.18.01.2.06.0009	5.1	BELANJA OPERASI	195.201.450,00	190.919.147,00	(4.282.303,00)	97,80	
2.18	2.18.0.00.0.00.01.0000	2.18.01.2.06.0009	5.1.02	Belanja Barang dan Jasa	195.201.450,00	190.919.147,00	(4.282.303,00)	97,80	
2.18	2.18.0.00.0.00.01.0000	2.18.01.2.06.0010		PENATAUSAHAAN ARSIP DINAMIS PADA SKPD	8.198.200,00	8.198.200,00	0,00	100,00	
2.18	2.18.0.00.0.00.01.0000	2.18.01.2.06.0010	5.1	BELANJA OPERASI	8.198.200,00	8.198.200,00	0,00	100,00	
2.18	2.18.0.00.0.00.01.0000	2.18.01.2.06.0010	5.1.02	Belanja Barang dan Jasa	8.198.200,00	8.198.200,00	0,00	100,00	
2.18	2.18.0.00.0.00.01.0000	2.18.01.2.06.0011		DUKUNGAN PELAKSANAAN SISTEM PEMERINTAHAN BERBASIS ELEKTRONIK PADA SKPD	246.040.000,00	246.040.000,00	0,00	100,00	
2.18	2.18.0.00.0.00.01.0000	2.18.01.2.06.0011	5.1	BELANJA OPERASI	246.040.000,00	246.040.000,00	0,00	100,00	
2.18	2.18.0.00.0.00.01.0000	2.18.01.2.06.0011	5.1.02	Belanja Barang dan Jasa	246.040.000,00	246.040.000,00	0,00	100,00	
2.18	2.18.0.00.0.00.01.0000	2.18.01.2.07		PENGADAAN BARANG MILIK DAERAH PENUNJANG URUSAN PEMERINTAH DAERAH	170.912.500,00	169.481.500,00	(1.431.000,00)	99,16	
2.18	2.18.0.00.0.00.01.0000	2.18.01.2.07.0010		PENGADAAN SARANA DAN PRASARANA GEDUNG KANTOR ATAU BANGUNAN LAINNYA	170.912.500,00	169.481.500,00	(1.431.000,00)	99,16	
2.18	2.18.0.00.0.00.01.0000	2.18.01.2.07.0010	5.2	BELANJA MODAL	170.912.500,00	169.481.500,00	(1.431.000,00)	99,16	
2.18	2.18.0.00.0.00.01.0000	2.18.01.2.07.0010	5.2.02	Belanja Modal Peralatan dan Mesin	170.912.500,00	169.481.500,00	(1.431.000,00)	99,16	
2.18	2.18.0.00.0.00.01.0000	2.18.01.2.08		PENYEDIAAN JASA PENUNJANG URUSAN PEMERINTAHAN DAERAH	382.810.000,00	359.723.395,00	(23.086.605,00)	93,96	
2.18	2.18.0.00.0.00.01.0000	2.18.01.2.08.0001		PENYEDIAAN JASA SURAT MENYURAT	1.000.000,00	708.000,00	(292.000,00)	70,80	
2.18	2.18.0.00.0.00.01.0000	2.18.01.2.08.0001	5.1	BELANJA OPERASI	1.000.000,00	708.000,00	(292.000,00)	70,80	
2.18	2.18.0.00.0.00.01.0000	2.18.01.2.08.0001	5.1.02	Belanja Barang dan Jasa	1.000.000,00	708.000,00	(292.000,00)	70,80	
2.18	2.18.0.00.0.00.01.0000	2.18.01.2.08.0002		PENYEDIAAN JASA KOMUNIKASI, SUMBER DAYA AIR DAN LISTRIK	171.000.000,00	149.705.395,00	(21.294.605,00)	87,54	
2.18	2.18.0.00.0.00.01.0000	2.18.01.2.08.0002	5.1	BELANJA OPERASI	171.000.000,00	149.705.395,00	(21.294.605,00)	87,54	
2.18	2.18.0.00.0.00.01.0000	2.18.01.2.08.0002	5.1.02	Belanja Barang dan Jasa	171.000.000,00	149.705.395,00	(21.294.605,00)	87,54	
2.18	2.18.0.00.0.00.01.0000	2.18.01.2.08.0004		PENYEDIAAN JASA PELAYANAN UMUM KANTOR	210.810.000,00	209.310.000,00	(1.500.000,00)	99,28	
2.18	2.18.0.00.0.00.01.0000	2.18.01.2.08.0004	5.1	BELANJA OPERASI	210.810.000,00	209.310.000,00	(1.500.000,00)	99,28	
2.18	2.18.0.00.0.00.01.0000	2.18.01.2.08.0004	5.1.02	Belanja Barang dan Jasa	210.810.000,00	209.310.000,00	(1.500.000,00)	99,28	
2.18	2.18.0.00.0.00.01.0000	2.18.01.2.09		PEMELIHARAAN BARANG MILIK DAERAH PENUNJANG URUSAN PEMERINTAHAN DAERAH	368.064.100,00	366.695.883,00	(1.368.217,00)	99,62	
2.18	2.18.0.00.0.00.01.0000	2.18.01.2.09.0001		PENYEDIAAN JASA PEMELIHARAAN, BIAYA PEMELIHARAAN, DAN PAJAK KENDARAAN PERORANGAN DINAS ATAU KENDARAAN DINAS JABATAN	120.428.900,00	119.691.500,00	(737.400,00)	99,38	
2.18	2.18.0.00.0.00.01.0000	2.18.01.2.09.0001	5.1	BELANJA OPERASI	120.428.900,00	119.691.500,00	(737.400,00)	99,38	
2.18	2.18.0.00.0.00.01.0000	2.18.01.2.09.0001	5.1.02	Belanja Barang dan Jasa	120.428.900,00	119.691.500,00	(737.400,00)	99,38	
2.18	2.18.0.00.0.00.01.0000	2.18.01.2.09.0009		PEMELIHARAAN/REHABILITASI GEDUNG KANTOR DAN BANGUNAN LAINNYA	199.996.000,00	199.594.283,00	(401.717,00)	99,79	
2.18	2.18.0.00.0.00.01.0000	2.18.01.2.09.0009	5.1	BELANJA OPERASI	199.996.000,00	199.594.283,00	(401.717,00)	99,79	
2.18	2.18.0.00.0.00.01.0000	2.18.01.2.09.0009	5.1.02	Belanja Barang dan Jasa	199.996.000,00	199.594.283,00	(401.717,00)	99,79	
2.18	2.18.0.00.0.00.01.0000	2.18.01.2.09.0010		PEMELIHARAAN/REHABILITASI SARANA DAN PRASARANA GEDUNG KANTOR ATAU BANGUNAN LAINNYA	47.639.200,00	47.410.100,00	(229.100,00)	99,51	
2.18	2.18.0.00.0.00.01.0000	2.18.01.2.09.0010	5.1	BELANJA OPERASI	47.639.200,00	47.410.100,00	(229.100,00)	99,51	
2.18	2.18.0.00.0.00.01.0000	2.18.01.2.09.0010	5.1.02	Belanja Barang dan Jasa	47.639.200,00	47.410.100,00	(229.100,00)	99,51	
2.18	2.18.0.00.0.00.01.0000	2.18.02		PROGRAM PENGEMBANGAN IKLIM PENANAMAN MODAL	127.997.000,00	127.314.250,00	(682.750,00)	99,46	
2.18	2.18.0.00.0.00.01.0000	2.18.02.2.01		PENETAPAN PEMBERIAN FASILITAS/INSENTIF DIBIDANG PENANAMAN MODAL YANG MENJADI KEWENANGAN DAERAH KABUPATEN/KOTA	118.250.000,00	117.567.250,00	(682.750,00)	99,42	
2.18	2.18.0.00.0.00.01.0000	2.18.02.2.01.0001		PENETAPAN KEBIJAKAN DAERAH MENGENAI PEMBERIAN FASILITAS/INSENTIF DAN KEMUDAHAN PENANAMAN MODAL	118.250.000,00	117.567.250,00	(682.750,00)	99,42	
2.18	2.18.0.00.0.00.01.0000	2.18.02.2.01.0001	5.1	BELANJA OPERASI	118.250.000,00	117.567.250,00	(682.750,00)	99,42	
2.18	2.18.0.00.0.00.01.0000	2.18.02.2.01.0001	5.1.02	Belanja Barang dan Jasa	118.250.000,00	117.567.250,00	(682.750,00)	99,42	
2.18	2.18.0.00.0.00.01.0000	2.18.02.2.02		PEMBUATAN PETA POTENSI INVESTASI KABUPATEN/KOTA	9.747.000,00	9.747.000,00	0,00	100,00	
2.18	2.18.0.00.0.00.01.0000	2.18.02.2.02.0004		PENYUSUNAN PETA POTENSI INVESTASI KABUPATEN/KOTA	9.747.000,00	9.747.000,00	0,00	100,00	

KODE REKENING				URAIAN	JUMLAH (Rp)		BERTAMBAH / (BERKURANG)		DASAR HUKUM
					ANGGARAN SETELAH PERUBAHAN	REALISASI	(Rp)	(%)	
2.18	2.18.0.00.0.00.01.0000	2.18.02.2.02.0004	5.1	BELANJA OPERASI	9.747.000,00	9.747.000,00	0,00	100,00	
2.18	2.18.0.00.0.00.01.0000	2.18.02.2.02.0004	5.1.02	Belanja Barang dan Jasa	9.747.000,00	9.747.000,00	0,00	100,00	
2.18	2.18.0.00.0.00.01.0000	2.18.03		PROGRAM PROMOSI PENANAMAN MODAL	116.943.400,00	115.943.400,00	(1.000.000,00)	99,14	
2.18	2.18.0.00.0.00.01.0000	2.18.03.2.01		PENYELENGGARAAN PROMOSI PENANAMAN MODAL YANG MENJADI KEWENANGAN DAERAH KABUPATEN/KOTA	116.943.400,00	115.943.400,00	(1.000.000,00)	99,14	
2.18	2.18.0.00.0.00.01.0000	2.18.03.2.01.0003		PENYUSUNAN STRATEGI PROMOSI PENANAMAN MODAL KEWENANGAN KABUPATEN/KOTA	116.943.400,00	115.943.400,00	(1.000.000,00)	99,14	
2.18	2.18.0.00.0.00.01.0000	2.18.03.2.01.0003	5.1	BELANJA OPERASI	116.943.400,00	115.943.400,00	(1.000.000,00)	99,14	
2.18	2.18.0.00.0.00.01.0000	2.18.03.2.01.0003	5.1.02	Belanja Barang dan Jasa	116.943.400,00	115.943.400,00	(1.000.000,00)	99,14	
2.18	2.18.0.00.0.00.01.0000	2.18.04		PROGRAM PELAYANAN PENANAMAN MODAL	104.705.250,00	104.447.500,00	(257.750,00)	99,75	
2.18	2.18.0.00.0.00.01.0000	2.18.04.2.01		PELAYANAN PERIZINAN DAN NON PERIZINAN SECARA TERPADU SATU PINTU DIBIDANG PENANAMAN MODAL YANG MENJADI KEWENANGAN DAERAH KABUPATEN/ KOTA	104.705.250,00	104.447.500,00	(257.750,00)	99,75	
2.18	2.18.0.00.0.00.01.0000	2.18.04.2.01.0006		PENYEDIAAN PELAYANAN PERIZINAN BERUSAHA MELALUI SISTEM PERIZINAN BERUSAHA BERBASIS RISIKO	74.380.250,00	74.279.200,00	(101.050,00)	99,86	
2.18	2.18.0.00.0.00.01.0000	2.18.04.2.01.0006	5.1	BELANJA OPERASI	74.380.250,00	74.279.200,00	(101.050,00)	99,86	
2.18	2.18.0.00.0.00.01.0000	2.18.04.2.01.0006	5.1.02	Belanja Barang dan Jasa	74.380.250,00	74.279.200,00	(101.050,00)	99,86	
2.18	2.18.0.00.0.00.01.0000	2.18.04.2.01.0007		PENYEDIAAN DAN PENGELOLAAN LAYANAN KONSULTASI PERIZINAN BERUSAHA BERBASIS RISIKO	24.707.400,00	24.707.400,00	0,00	100,00	
2.18	2.18.0.00.0.00.01.0000	2.18.04.2.01.0007	5.1	BELANJA OPERASI	24.707.400,00	24.707.400,00	0,00	100,00	
2.18	2.18.0.00.0.00.01.0000	2.18.04.2.01.0007	5.1.02	Belanja Barang dan Jasa	24.707.400,00	24.707.400,00	0,00	100,00	
2.18	2.18.0.00.0.00.01.0000	2.18.04.2.01.0008		PEMANTAUAN, ANALISIS, EVALUASI, DAN PELAPORAN DI BIDANG PERIZINAN BERUSAHA BERBASIS RISIKO	5.617.600,00	5.460.900,00	(156.700,00)	97,21	
2.18	2.18.0.00.0.00.01.0000	2.18.04.2.01.0008	5.1	BELANJA OPERASI	5.617.600,00	5.460.900,00	(156.700,00)	97,21	
2.18	2.18.0.00.0.00.01.0000	2.18.04.2.01.0008	5.1.02	Belanja Barang dan Jasa	5.617.600,00	5.460.900,00	(156.700,00)	97,21	
2.18	2.18.0.00.0.00.01.0000	2.18.05		PROGRAM PENGENDALIAN PELAKSANAAN PENANAMAN MODAL	32.521.550,00	32.521.550,00	0,00	100,00	
2.18	2.18.0.00.0.00.01.0000	2.18.05.2.01		PENGENDALIAN PELAKSANAAN PENANAMAN MODAL YANG MENJADI KEWENANGAN DAERAH KABUPATEN/KOTA	32.521.550,00	32.521.550,00	0,00	100,00	
2.18	2.18.0.00.0.00.01.0000	2.18.05.2.01.0006		PENGAWASAN PENANAMAN MODAL	32.521.550,00	32.521.550,00	0,00	100,00	
2.18	2.18.0.00.0.00.01.0000	2.18.05.2.01.0006	5.1	BELANJA OPERASI	32.521.550,00	32.521.550,00	0,00	100,00	
2.18	2.18.0.00.0.00.01.0000	2.18.05.2.01.0006	5.1.02	Belanja Barang dan Jasa	32.521.550,00	32.521.550,00	0,00	100,00	
2.18	2.18.0.00.0.00.01.0000	2.18.06		PROGRAM PENGELOLAAN DATA DAN SISTEM INFORMASI PENANAMAN MODAL	4.039.000,00	4.039.000,00	0,00	100,00	
2.18	2.18.0.00.0.00.01.0000	2.18.06.2.01		PENGELOLAAN DATA DAN INFORMASI PERIZINAN DAN NON PERIZINAN YANG TERINTEGRASI PADA TINGKAT DAERAH	4.039.000,00	4.039.000,00	0,00	100,00	
2.18	2.18.0.00.0.00.01.0000	2.18.06.2.01.0002		PENGOLAHAN, PENYAJIAN DAN PEMANFAATAN DATA DAN INFORMASI PERIZINAN BERBASIS SISTEM PELAYANAN PERIZINAN BERUSAHA TERINTEGRASI SECARA ELEKTRONIK	4.039.000,00	4.039.000,00	0,00	100,00	
2.18	2.18.0.00.0.00.01.0000	2.18.06.2.01.0002	5.1	BELANJA OPERASI	4.039.000,00	4.039.000,00	0,00	100,00	
2.18	2.18.0.00.0.00.01.0000	2.18.06.2.01.0002	5.1.02	Belanja Barang dan Jasa	4.039.000,00	4.039.000,00	0,00	100,00	
				JUMLAH BELANJA	7.187.911.734,00	6.931.724.203,00	(256.187.531,00)	96,43	
				SURPLUS / (DEFISIT)	(3.687.911.734,00)	(1.706.118.436,00)	1.981.793.298,00	46,26	
				SISA LEBIH PEMBIAYAAN ANGGARAN (SILPA)	(3.687.911.734,00)	(1.706.118.436,00)	1.981.793.298,00	46,26	

PEMERINTAH KAB. KARANGANYAR

RINCIAN APBD MENURUT URUSAN PEMERINTAHAN DAERAH, ORGANISASI, PROGRAM, KEGIATAN, SUB KEGIATAN, KELOMPOK, DAN JENIS PENDAPATAN, BELANJA, DAN PEMBIAYAAN

TAHUN ANGGARAN 2025

Urusan Pemerintahan : **URUSAN PEMERINTAHAN WAJIB YANG TIDAK BERKAITAN DENGAN PELAYANAN DASAR**
Bidang Urusan : **URUSAN PEMERINTAHAN BIDANG PERPUSTAKAAN**
Organisasi : **Dinas Kearsipan dan Perpustakaan**

KODE REKENING				URAIAN	JUMLAH (Rp)		BERTAMBAH / (BERKURANG)		DASAR HUKUM
					ANGGARAN SETELAH PERUBAHAN	REALISASI	(Rp)	(%)	
2.23	2.23.2.24.0.00.02.0000		5	BELANJA DAERAH	6.176.700.452,00	5.496.677.157,00	(680.023.295,00)	88,99	
2.23	2.23.2.24.0.00.02.0000	2.23.01		PROGRAM PENUNJANG URUSAN PEMERINTAHAN DAERAH KABUPATEN/KOTA	4.724.294.502,00	4.058.701.302,00	(665.593.200,00)	85,91	
2.23	2.23.2.24.0.00.02.0000	2.23.01.2.01		PERENCANAAN, PENGANGGARAN, DAN EVALUASI KINERJA PERANGKAT DAERAH	7.880.000,00	7.880.000,00	0,00	100,00	
2.23	2.23.2.24.0.00.02.0000	2.23.01.2.01.0001		PENYUSUNAN DOKUMEN PERENCANAAN PERANGKAT DAERAH	2.900.000,00	2.900.000,00	0,00	100,00	
2.23	2.23.2.24.0.00.02.0000	2.23.01.2.01.0001	5.1	BELANJA OPERASI	2.900.000,00	2.900.000,00	0,00	100,00	
2.23	2.23.2.24.0.00.02.0000	2.23.01.2.01.0001	5.1.02	Belanja Barang dan Jasa	2.900.000,00	2.900.000,00	0,00	100,00	
2.23	2.23.2.24.0.00.02.0000	2.23.01.2.01.0006		KOORDINASI DAN PENYUSUNAN LAPORAN CAPAIAN KINERJA DAN IKHTISAR REALISASI KINERJA SKPD	2.480.000,00	2.480.000,00	0,00	100,00	
2.23	2.23.2.24.0.00.02.0000	2.23.01.2.01.0006	5.1	BELANJA OPERASI	2.480.000,00	2.480.000,00	0,00	100,00	
2.23	2.23.2.24.0.00.02.0000	2.23.01.2.01.0006	5.1.02	Belanja Barang dan Jasa	2.480.000,00	2.480.000,00	0,00	100,00	
2.23	2.23.2.24.0.00.02.0000	2.23.01.2.01.0007		EVALUASI KINERJA PERANGKAT DAERAH	2.500.000,00	2.500.000,00	0,00	100,00	
2.23	2.23.2.24.0.00.02.0000	2.23.01.2.01.0007	5.1	BELANJA OPERASI	2.500.000,00	2.500.000,00	0,00	100,00	
2.23	2.23.2.24.0.00.02.0000	2.23.01.2.01.0007	5.1.02	Belanja Barang dan Jasa	2.500.000,00	2.500.000,00	0,00	100,00	
2.23	2.23.2.24.0.00.02.0000	2.23.01.2.02		ADMINISTRASI KEUANGAN PERANGKAT DAERAH	3.734.995.342,00	3.128.922.832,00	(606.072.510,00)	83,77	
2.23	2.23.2.24.0.00.02.0000	2.23.01.2.02.0001		PENYEDIAAN GAJI DAN TUNJANGAN ASN	3.730.045.342,00	3.123.972.832,00	(606.072.510,00)	83,75	
2.23	2.23.2.24.0.00.02.0000	2.23.01.2.02.0001	5.1	BELANJA OPERASI	3.730.045.342,00	3.123.972.832,00	(606.072.510,00)	83,75	
2.23	2.23.2.24.0.00.02.0000	2.23.01.2.02.0001	5.1.01	Belanja Pegawai	3.730.045.342,00	3.123.972.832,00	(606.072.510,00)	83,75	
2.23	2.23.2.24.0.00.02.0000	2.23.01.2.02.0005		KOORDINASI DAN PENYUSUNAN LAPORAN KEUANGAN AKHIR TAHUN SKPD	2.450.000,00	2.450.000,00	0,00	100,00	
2.23	2.23.2.24.0.00.02.0000	2.23.01.2.02.0005	5.1	BELANJA OPERASI	2.450.000,00	2.450.000,00	0,00	100,00	
2.23	2.23.2.24.0.00.02.0000	2.23.01.2.02.0005	5.1.02	Belanja Barang dan Jasa	2.450.000,00	2.450.000,00	0,00	100,00	
2.23	2.23.2.24.0.00.02.0000	2.23.01.2.02.0007		KOORDINASI DAN PENYUSUNAN LAPORAN KEUANGAN BULANAN/ TRIWULANAN/ SEMESTERAN SKPD	2.500.000,00	2.500.000,00	0,00	100,00	
2.23	2.23.2.24.0.00.02.0000	2.23.01.2.02.0007	5.1	BELANJA OPERASI	2.500.000,00	2.500.000,00	0,00	100,00	
2.23	2.23.2.24.0.00.02.0000	2.23.01.2.02.0007	5.1.02	Belanja Barang dan Jasa	2.500.000,00	2.500.000,00	0,00	100,00	
2.23	2.23.2.24.0.00.02.0000	2.23.01.2.06		ADMINISTRASI UMUM PERANGKAT DAERAH	95.665.160,00	92.267.950,00	(3.397.210,00)	96,44	
2.23	2.23.2.24.0.00.02.0000	2.23.01.2.06.0001		PENYEDIAAN KOMPONEN INSTALASI LISTRIK/PENERANGAN BANGUNAN KANTOR	11.791.750,00	11.791.750,00	0,00	100,00	
2.23	2.23.2.24.0.00.02.0000	2.23.01.2.06.0001	5.1	BELANJA OPERASI	11.791.750,00	11.791.750,00	0,00	100,00	
2.23	2.23.2.24.0.00.02.0000	2.23.01.2.06.0001	5.1.02	Belanja Barang dan Jasa	11.791.750,00	11.791.750,00	0,00	100,00	
2.23	2.23.2.24.0.00.02.0000	2.23.01.2.06.0002		PENYEDIAAN PERALATAN DAN PERLENGKAPAN KANTOR	8.361.350,00	8.323.050,00	(38.300,00)	99,54	
2.23	2.23.2.24.0.00.02.0000	2.23.01.2.06.0002	5.1	BELANJA OPERASI	8.361.350,00	8.323.050,00	(38.300,00)	99,54	
2.23	2.23.2.24.0.00.02.0000	2.23.01.2.06.0002	5.1.02	Belanja Barang dan Jasa	8.361.350,00	8.323.050,00	(38.300,00)	99,54	
2.23	2.23.2.24.0.00.02.0000	2.23.01.2.06.0003		PENYEDIAAN PERALATAN RUMAH TANGGA	4.594.810,00	4.594.810,00	0,00	100,00	
2.23	2.23.2.24.0.00.02.0000	2.23.01.2.06.0003	5.1	BELANJA OPERASI	4.594.810,00	4.594.810,00	0,00	100,00	
2.23	2.23.2.24.0.00.02.0000	2.23.01.2.06.0003	5.1.02	Belanja Barang dan Jasa	4.594.810,00	4.594.810,00	0,00	100,00	
2.23	2.23.2.24.0.00.02.0000	2.23.01.2.06.0004		PENYEDIAAN BAHAN LOGISTIK KANTOR	3.875.000,00	3.875.000,00	0,00	100,00	
2.23	2.23.2.24.0.00.02.0000	2.23.01.2.06.0004	5.1	BELANJA OPERASI	3.875.000,00	3.875.000,00	0,00	100,00	

KODE REKENING				URAIAN	JUMLAH (Rp)		BERTAMBAH / (BERKURANG)		DASAR HUKUM
					ANGGARAN SETELAH PERUBAHAN	REALISASI	(Rp)	(%)	
2.23	2.23.2.24.0.00.02.0000	2.23.01.2.06.0004	5.1.02	Belanja Barang dan Jasa	3.875.000,00	3.875.000,00	0,00	100,00	
2.23	2.23.2.24.0.00.02.0000	2.23.01.2.06.0005		PENYEDIAAN BARANG CETAKAN DAN PENGGANDAAN	2.847.250,00	2.830.000,00	(17.250,00)	99,39	
2.23	2.23.2.24.0.00.02.0000	2.23.01.2.06.0005	5.1	BELANJA OPERASI	2.847.250,00	2.830.000,00	(17.250,00)	99,39	
2.23	2.23.2.24.0.00.02.0000	2.23.01.2.06.0005	5.1.02	Belanja Barang dan Jasa	2.847.250,00	2.830.000,00	(17.250,00)	99,39	
2.23	2.23.2.24.0.00.02.0000	2.23.01.2.06.0006		PENYEDIAAN BAHAN BACAAN DAN PERATURAN PERUNDANG-UNDANGAN	12.900.000,00	11.820.000,00	(1.080.000,00)	91,62	
2.23	2.23.2.24.0.00.02.0000	2.23.01.2.06.0006	5.1	BELANJA OPERASI	12.900.000,00	11.820.000,00	(1.080.000,00)	91,62	
2.23	2.23.2.24.0.00.02.0000	2.23.01.2.06.0006	5.1.02	Belanja Barang dan Jasa	12.900.000,00	11.820.000,00	(1.080.000,00)	91,62	
2.23	2.23.2.24.0.00.02.0000	2.23.01.2.06.0008		FASILITASI KUNJUNGAN TAMU	2.000.000,00	2.000.000,00	0,00	100,00	
2.23	2.23.2.24.0.00.02.0000	2.23.01.2.06.0008	5.1	BELANJA OPERASI	2.000.000,00	2.000.000,00	0,00	100,00	
2.23	2.23.2.24.0.00.02.0000	2.23.01.2.06.0008	5.1.02	Belanja Barang dan Jasa	2.000.000,00	2.000.000,00	0,00	100,00	
2.23	2.23.2.24.0.00.02.0000	2.23.01.2.06.0009		PENYELENGGARAAN RAPAT KOORDINASI DAN KONSULTASI SKPD	47.295.000,00	45.033.340,00	(2.261.660,00)	95,21	
2.23	2.23.2.24.0.00.02.0000	2.23.01.2.06.0009	5.1	BELANJA OPERASI	47.295.000,00	45.033.340,00	(2.261.660,00)	95,21	
2.23	2.23.2.24.0.00.02.0000	2.23.01.2.06.0009	5.1.02	Belanja Barang dan Jasa	47.295.000,00	45.033.340,00	(2.261.660,00)	95,21	
2.23	2.23.2.24.0.00.02.0000	2.23.01.2.06.0010		PENATAUSAHAAN ARSIP DINAMIS PADA SKPD	2.000.000,00	2.000.000,00	0,00	100,00	
2.23	2.23.2.24.0.00.02.0000	2.23.01.2.06.0010	5.1	BELANJA OPERASI	2.000.000,00	2.000.000,00	0,00	100,00	
2.23	2.23.2.24.0.00.02.0000	2.23.01.2.06.0010	5.1.02	Belanja Barang dan Jasa	2.000.000,00	2.000.000,00	0,00	100,00	
2.23	2.23.2.24.0.00.02.0000	2.23.01.2.07		PENGADAAN BARANG MILIK DAERAH PENUNJANG URUSAN PEMERINTAH DAERAH	17.000.000,00	16.700.000,00	(300.000,00)	98,23	
2.23	2.23.2.24.0.00.02.0000	2.23.01.2.07.0006		PENGADAAN PERALATAN DAN MESIN LAINNYA	17.000.000,00	16.700.000,00	(300.000,00)	98,23	
2.23	2.23.2.24.0.00.02.0000	2.23.01.2.07.0006	5.2	BELANJA MODAL	17.000.000,00	16.700.000,00	(300.000,00)	98,23	
2.23	2.23.2.24.0.00.02.0000	2.23.01.2.07.0006	5.2.02	Belanja Modal Peralatan dan Mesin	17.000.000,00	16.700.000,00	(300.000,00)	98,23	
2.23	2.23.2.24.0.00.02.0000	2.23.01.2.08		PENYEDIAAN JASA PENUNJANG URUSAN PEMERINTAHAN DAERAH	658.676.000,00	640.127.570,00	(18.548.430,00)	97,18	
2.23	2.23.2.24.0.00.02.0000	2.23.01.2.08.0001		PENYEDIAAN JASA SURAT MENYURAT	996.000,00	990.000,00	(6.000,00)	99,39	
2.23	2.23.2.24.0.00.02.0000	2.23.01.2.08.0001	5.1	BELANJA OPERASI	996.000,00	990.000,00	(6.000,00)	99,39	
2.23	2.23.2.24.0.00.02.0000	2.23.01.2.08.0001	5.1.02	Belanja Barang dan Jasa	996.000,00	990.000,00	(6.000,00)	99,39	
2.23	2.23.2.24.0.00.02.0000	2.23.01.2.08.0002		PENYEDIAAN JASA KOMUNIKASI, SUMBER DAYA AIR DAN LISTRIK	198.800.000,00	180.257.570,00	(18.542.430,00)	90,67	
2.23	2.23.2.24.0.00.02.0000	2.23.01.2.08.0002	5.1	BELANJA OPERASI	198.800.000,00	180.257.570,00	(18.542.430,00)	90,67	
2.23	2.23.2.24.0.00.02.0000	2.23.01.2.08.0002	5.1.02	Belanja Barang dan Jasa	198.800.000,00	180.257.570,00	(18.542.430,00)	90,67	
2.23	2.23.2.24.0.00.02.0000	2.23.01.2.08.0004		PENYEDIAAN JASA PELAYANAN UMUM KANTOR	458.880.000,00	458.880.000,00	0,00	100,00	
2.23	2.23.2.24.0.00.02.0000	2.23.01.2.08.0004	5.1	BELANJA OPERASI	458.880.000,00	458.880.000,00	0,00	100,00	
2.23	2.23.2.24.0.00.02.0000	2.23.01.2.08.0004	5.1.02	Belanja Barang dan Jasa	458.880.000,00	458.880.000,00	0,00	100,00	
2.23	2.23.2.24.0.00.02.0000	2.23.01.2.09		PEMELIHARAAN BARANG MILIK DAERAH PENUNJANG URUSAN PEMERINTAHAN DAERAH	210.078.000,00	172.802.950,00	(37.275.050,00)	82,25	
2.23	2.23.2.24.0.00.02.0000	2.23.01.2.09.0001		PENYEDIAAN JASA PEMELIHARAAN, BIAYA PEMELIHARAAN, DAN PAJAK KENDARAAN PERORANGAN DINAS ATAU KENDARAAN DINAS JABATAN	30.580.000,00	28.505.000,00	(2.075.000,00)	93,21	
2.23	2.23.2.24.0.00.02.0000	2.23.01.2.09.0001	5.1	BELANJA OPERASI	30.580.000,00	28.505.000,00	(2.075.000,00)	93,21	
2.23	2.23.2.24.0.00.02.0000	2.23.01.2.09.0001	5.1.02	Belanja Barang dan Jasa	30.580.000,00	28.505.000,00	(2.075.000,00)	93,21	
2.23	2.23.2.24.0.00.02.0000	2.23.01.2.09.0002		PENYEDIAAN JASA PEMELIHARAAN, BIAYA PEMELIHARAAN, PAJAK DAN PERIZINAN KENDARAAN DINAS OPERASIONAL ATAU LAPANGAN	121.988.000,00	86.787.950,00	(35.200.050,00)	71,14	
2.23	2.23.2.24.0.00.02.0000	2.23.01.2.09.0002	5.1	BELANJA OPERASI	121.988.000,00	86.787.950,00	(35.200.050,00)	71,14	
2.23	2.23.2.24.0.00.02.0000	2.23.01.2.09.0002	5.1.02	Belanja Barang dan Jasa	121.988.000,00	86.787.950,00	(35.200.050,00)	71,14	
2.23	2.23.2.24.0.00.02.0000	2.23.01.2.09.0009		PEMELIHARAAN/REHABILITASI GEDUNG KANTOR DAN BANGUNAN LAINNYA	48.000.000,00	48.000.000,00	0,00	100,00	
2.23	2.23.2.24.0.00.02.0000	2.23.01.2.09.0009	5.1	BELANJA OPERASI	48.000.000,00	48.000.000,00	0,00	100,00	
2.23	2.23.2.24.0.00.02.0000	2.23.01.2.09.0009	5.1.02	Belanja Barang dan Jasa	48.000.000,00	48.000.000,00	0,00	100,00	
2.23	2.23.2.24.0.00.02.0000	2.23.01.2.09.0010		PEMELIHARAAN/REHABILITASI SARANA DAN PRASARANA GEDUNG KANTOR ATAU BANGUNAN LAINNYA	3.650.000,00	3.650.000,00	0,00	100,00	
2.23	2.23.2.24.0.00.02.0000	2.23.01.2.09.0010	5.1	BELANJA OPERASI	3.650.000,00	3.650.000,00	0,00	100,00	
2.23	2.23.2.24.0.00.02.0000	2.23.01.2.09.0010	5.1.02	Belanja Barang dan Jasa	3.650.000,00	3.650.000,00	0,00	100,00	

KODE REKENING				URAIAN	JUMLAH (Rp)		BERTAMBAH / (BERKURANG)		DASAR HUKUM
					ANGGARAN SETELAH PERUBAHAN	REALISASI	(Rp)	(%)	
2.23	2.23.2.24.0.00.02.0000	2.23.01.2.09.0011		PEMELIHARAAN/REHABILITASI SARANA DAN PRASARANA PENDUKUNG GEDUNG KANTOR ATAU BANGUNAN LAINNYA	5.860.000,00	5.860.000,00	0,00	100,00	
2.23	2.23.2.24.0.00.02.0000	2.23.01.2.09.0011	5.1	BELANJA OPERASI	5.860.000,00	5.860.000,00	0,00	100,00	
2.23	2.23.2.24.0.00.02.0000	2.23.01.2.09.0011	5.1.02	Belanja Barang dan Jasa	5.860.000,00	5.860.000,00	0,00	100,00	
2.23	2.23.2.24.0.00.02.0000	2.23.02		PROGRAM PEMBINAAN PERPUSTAKAAN	1.387.425.300,00	1.374.532.910,00	(12.892.390,00)	99,07	
2.23	2.23.2.24.0.00.02.0000	2.23.02.2.01		PENGELOLAAN PERPUSTAKAAN TINGKAT DAERAH KABUPATEN/KOTA	551.728.650,00	546.353.222,00	(5.375.428,00)	99,02	
2.23	2.23.2.24.0.00.02.0000	2.23.02.2.01.0017		PENYUSUNAN DATA DAN INFORMASI PERPUSTAKAAN	85.000.000,00	82.868.672,00	(2.131.328,00)	97,49	
2.23	2.23.2.24.0.00.02.0000	2.23.02.2.01.0017	5.1	BELANJA OPERASI	85.000.000,00	82.868.672,00	(2.131.328,00)	97,49	
2.23	2.23.2.24.0.00.02.0000	2.23.02.2.01.0017	5.1.02	Belanja Barang dan Jasa	85.000.000,00	82.868.672,00	(2.131.328,00)	97,49	
2.23	2.23.2.24.0.00.02.0000	2.23.02.2.01.0018		PENGELOLAAN DAN PENGEMBANGAN BAHAN PERPUSTAKAAN	213.794.900,00	210.730.800,00	(3.064.100,00)	98,56	
2.23	2.23.2.24.0.00.02.0000	2.23.02.2.01.0018	5.1	BELANJA OPERASI	70.377.400,00	69.980.800,00	(396.600,00)	99,43	
2.23	2.23.2.24.0.00.02.0000	2.23.02.2.01.0018	5.1.02	Belanja Barang dan Jasa	70.377.400,00	69.980.800,00	(396.600,00)	99,43	
2.23	2.23.2.24.0.00.02.0000	2.23.02.2.01.0018	5.2	BELANJA MODAL	143.417.500,00	140.750.000,00	(2.667.500,00)	98,14	
2.23	2.23.2.24.0.00.02.0000	2.23.02.2.01.0018	5.2.02	Belanja Modal Peralatan dan Mesin	43.417.500,00	43.400.000,00	(17.500,00)	99,95	
2.23	2.23.2.24.0.00.02.0000	2.23.02.2.01.0018	5.2.05	Belanja Modal Aset Tetap Lainnya	100.000.000,00	97.350.000,00	(2.650.000,00)	97,35	
2.23	2.23.2.24.0.00.02.0000	2.23.02.2.01.0019		PENGEMBANGAN KEKHASAN KOLEKSI PERPUSTAKAAN DAERAH TINGKAT KABUPATEN/KOTA	232.143.750,00	231.963.750,00	(180.000,00)	99,92	
2.23	2.23.2.24.0.00.02.0000	2.23.02.2.01.0019	5.1	BELANJA OPERASI	232.143.750,00	231.963.750,00	(180.000,00)	99,92	
2.23	2.23.2.24.0.00.02.0000	2.23.02.2.01.0019	5.1.02	Belanja Barang dan Jasa	232.143.750,00	231.963.750,00	(180.000,00)	99,92	
2.23	2.23.2.24.0.00.02.0000	2.23.02.2.01.0020		PENGEMBANGAN DAN PEMELIHARAAN LAYANAN PERPUSTAKAAN ELEKTRONIK	20.790.000,00	20.790.000,00	0,00	100,00	
2.23	2.23.2.24.0.00.02.0000	2.23.02.2.01.0020	5.1	BELANJA OPERASI	9.990.000,00	9.990.000,00	0,00	100,00	
2.23	2.23.2.24.0.00.02.0000	2.23.02.2.01.0020	5.1.02	Belanja Barang dan Jasa	9.990.000,00	9.990.000,00	0,00	100,00	
2.23	2.23.2.24.0.00.02.0000	2.23.02.2.01.0020	5.2	BELANJA MODAL	10.800.000,00	10.800.000,00	0,00	100,00	
2.23	2.23.2.24.0.00.02.0000	2.23.02.2.01.0020	5.2.05	Belanja Modal Aset Tetap Lainnya	10.800.000,00	10.800.000,00	0,00	100,00	
2.23	2.23.2.24.0.00.02.0000	2.23.02.2.02		PEMBUDAYAAN GEMAR MEMBACA TINGKAT DAERAH KABUPATEN/KOTA	835.696.650,00	828.179.688,00	(7.516.962,00)	99,10	
2.23	2.23.2.24.0.00.02.0000	2.23.02.2.02.0007		PENGEMBANGAN LITERASI BERBASIS INKLUSI SOSIAL	57.816.200,00	57.446.450,00	(369.750,00)	99,36	
2.23	2.23.2.24.0.00.02.0000	2.23.02.2.02.0007	5.1	BELANJA OPERASI	57.816.200,00	57.446.450,00	(369.750,00)	99,36	
2.23	2.23.2.24.0.00.02.0000	2.23.02.2.02.0007	5.1.02	Belanja Barang dan Jasa	57.816.200,00	57.446.450,00	(369.750,00)	99,36	
2.23	2.23.2.24.0.00.02.0000	2.23.02.2.02.0008		PEMBANGUNAN DAN PEMELIHARAAN SARANA PERPUSTAKAAN DI TEMPAT-TEMPAT UMUM YANG MENJADI KEWENANGAN DAERAH KABUPATEN/KOTA	39.982.800,00	38.360.500,00	(1.622.300,00)	95,94	
2.23	2.23.2.24.0.00.02.0000	2.23.02.2.02.0008	5.1	BELANJA OPERASI	39.982.800,00	38.360.500,00	(1.622.300,00)	95,94	
2.23	2.23.2.24.0.00.02.0000	2.23.02.2.02.0008	5.1.02	Belanja Barang dan Jasa	39.982.800,00	38.360.500,00	(1.622.300,00)	95,94	

KODE REKENING				URAIAN	JUMLAH (Rp)		BERTAMBAH / (BERKURANG)		DASAR HUKUM
					ANGGARAN SETELAH PERUBAHAN	REALISASI	(Rp)	(%)	
2.23	2.23.2.24.0.00.02.0000	2.23.02.2.02.0009		PEMBERIAN PENGHARGAAN GERAKAN BUDAYA GEMAR MEMBACA	264.795.000,00	262.810.750,00	(1.984.250,00)	99,25	
2.23	2.23.2.24.0.00.02.0000	2.23.02.2.02.0009	5.1	BELANJA OPERASI	264.795.000,00	262.810.750,00	(1.984.250,00)	99,25	
2.23	2.23.2.24.0.00.02.0000	2.23.02.2.02.0009	5.1.02	Belanja Barang dan Jasa	264.795.000,00	262.810.750,00	(1.984.250,00)	99,25	
2.23	2.23.2.24.0.00.02.0000	2.23.02.2.02.0010		SOSIALISASI BUDAYA BACA DAN LITERASI PADA SATUAN PENDIDIKAN DASAR DAN MASYARAKAT	473.102.650,00	469.561.988,00	(3.540.662,00)	99,25	
2.23	2.23.2.24.0.00.02.0000	2.23.02.2.02.0010	5.1	BELANJA OPERASI	456.102.650,00	452.961.988,00	(3.140.662,00)	99,31	
2.23	2.23.2.24.0.00.02.0000	2.23.02.2.02.0010	5.1.02	Belanja Barang dan Jasa	456.102.650,00	452.961.988,00	(3.140.662,00)	99,31	
2.23	2.23.2.24.0.00.02.0000	2.23.02.2.02.0010	5.2	BELANJA MODAL	17.000.000,00	16.600.000,00	(400.000,00)	97,64	
2.23	2.23.2.24.0.00.02.0000	2.23.02.2.02.0010	5.2.02	Belanja Modal Peralatan dan Mesin	17.000.000,00	16.600.000,00	(400.000,00)	97,64	
2.23	2.23.2.24.0.00.02.0000	2.23.03		PROGRAM PELESTARIAN KOLEKSI NASIONAL DAN NASKAH KUNO	64.980.650,00	63.442.945,00	(1.537.705,00)	97,63	
2.23	2.23.2.24.0.00.02.0000	2.23.03.2.01		PELESTARIAN NASKAH KUNO MILIK DAERAH KABUPATEN/KOTA	64.980.650,00	63.442.945,00	(1.537.705,00)	97,63	
2.23	2.23.2.24.0.00.02.0000	2.23.03.2.01.0003		PENINGKATAN PERAN SERTA MASYARAKAT DALAM PENYIMPANAN, PERAWATAN, PELESTARIAN, DAN PENDAFTARAN NASKAH KUNO	64.980.650,00	63.442.945,00	(1.537.705,00)	97,63	
2.23	2.23.2.24.0.00.02.0000	2.23.03.2.01.0003	5.1	BELANJA OPERASI	64.980.650,00	63.442.945,00	(1.537.705,00)	97,63	
2.23	2.23.2.24.0.00.02.0000	2.23.03.2.01.0003	5.1.02	Belanja Barang dan Jasa	64.980.650,00	63.442.945,00	(1.537.705,00)	97,63	
				JUMLAH BELANJA	6.176.700.452,00	5.496.677.157,00	(680.023.295,00)	88,99	
				SURPLUS / (DEFISIT)	(6.176.700.452,00)	(5.496.677.157,00)	680.023.295,00	88,99	
				SISA LEBIH PEMBIAYAAN ANGGARAN (SILPA)	(6.176.700.452,00)	(5.496.677.157,00)	680.023.295,00	88,99	

PEMERINTAH KAB. KARANGANYAR

RINCIAN APBD MENURUT URUSAN PEMERINTAHAN DAERAH, ORGANISASI, PROGRAM, KEGIATAN, SUB KEGIATAN, KELOMPOK, DAN JENIS PENDAPATAN, BELANJA, DAN PEMBIAYAAN

TAHUN ANGGARAN 2025

Urusan Pemerintahan : URUSAN PEMERINTAHAN PILIHAN
Bidang Urusan : URUSAN PEMERINTAHAN BIDANG PARIWISATA
Organisasi : Dinas Pariwisata, Pemuda dan Olahraga

KODE REKENING				URAIAN	JUMLAH (Rp)		BERTAMBAH / (BERKURANG)		DASAR HUKUM
					ANGGARAN SETELAH PERUBAHAN	REALISASI	(Rp)	(%)	
	3.26.2.19.0.00.02.0000		4	PENDAPATAN DAERAH	1.648.845.300,00	2.353.111.483,00	704.266.183,00	142,71	
	3.26.2.19.0.00.02.0000		4.1	PENDAPATAN ASLI DAERAH (PAD)	1.648.845.300,00	2.353.111.483,00	704.266.183,00	142,71	
	3.26.2.19.0.00.02.0000		4.1.02	Retribusi Daerah	248.000.000,00	564.396.000,00	316.396.000,00	227,57	
	3.26.2.19.0.00.02.0000		4.1.04	Lain-lain PAD yang Sah	1.400.845.300,00	1.788.715.483,00	387.870.183,00	127,68	
				JUMLAH PENDAPATAN	1.648.845.300,00	2.353.111.483,00	704.266.183,00	142,71	
3.26	3.26.2.19.0.00.02.0000		5	BELANJA DAERAH	7.486.271.377,00	7.116.877.386,00	(369.393.991,00)	95,06	
3.26	3.26.2.19.0.00.02.0000	3.26.01		PROGRAM PENUNJANG URUSAN PEMERINTAHAN DAERAH KABUPATEN/KOTA	5.458.927.177,00	5.170.486.561,00	(288.440.616,00)	94,71	
3.26	3.26.2.19.0.00.02.0000	3.26.01.2.01		PERENCANAAN, PENGANGGARAN, DAN EVALUASI KINERJA PERANGKAT DAERAH	40.270.000,00	40.040.200,00	(229.800,00)	99,42	
3.26	3.26.2.19.0.00.02.0000	3.26.01.2.01.0001		PENYUSUNAN DOKUMEN PERENCANAAN PERANGKAT DAERAH	29.950.000,00	29.890.200,00	(59.800,00)	99,80	
3.26	3.26.2.19.0.00.02.0000	3.26.01.2.01.0001	5.1	BELANJA OPERASI	29.950.000,00	29.890.200,00	(59.800,00)	99,80	
3.26	3.26.2.19.0.00.02.0000	3.26.01.2.01.0001	5.1.02	Belanja Barang dan Jasa	29.950.000,00	29.890.200,00	(59.800,00)	99,80	
3.26	3.26.2.19.0.00.02.0000	3.26.01.2.01.0006		KOORDINASI DAN PENYUSUNAN LAPORAN CAPAIAN KINERJA DAN IKHTISAR REALISASI KINERJA SKPD	4.000.000,00	3.850.000,00	(150.000,00)	96,25	
3.26	3.26.2.19.0.00.02.0000	3.26.01.2.01.0006	5.1	BELANJA OPERASI	4.000.000,00	3.850.000,00	(150.000,00)	96,25	
3.26	3.26.2.19.0.00.02.0000	3.26.01.2.01.0006	5.1.02	Belanja Barang dan Jasa	4.000.000,00	3.850.000,00	(150.000,00)	96,25	
3.26	3.26.2.19.0.00.02.0000	3.26.01.2.01.0007		EVALUASI KINERJA PERANGKAT DAERAH	6.320.000,00	6.300.000,00	(20.000,00)	99,68	
3.26	3.26.2.19.0.00.02.0000	3.26.01.2.01.0007	5.1	BELANJA OPERASI	6.320.000,00	6.300.000,00	(20.000,00)	99,68	
3.26	3.26.2.19.0.00.02.0000	3.26.01.2.01.0007	5.1.02	Belanja Barang dan Jasa	6.320.000,00	6.300.000,00	(20.000,00)	99,68	
3.26	3.26.2.19.0.00.02.0000	3.26.01.2.02		ADMINISTRASI KEUANGAN PERANGKAT DAERAH	3.830.645.627,00	3.565.134.185,00	(265.511.442,00)	93,06	
3.26	3.26.2.19.0.00.02.0000	3.26.01.2.02.0001		PENYEDIAAN GAJI DAN TUNJANGAN ASN	3.825.245.627,00	3.559.835.185,00	(265.410.442,00)	93,06	
3.26	3.26.2.19.0.00.02.0000	3.26.01.2.02.0001	5.1	BELANJA OPERASI	3.825.245.627,00	3.559.835.185,00	(265.410.442,00)	93,06	
3.26	3.26.2.19.0.00.02.0000	3.26.01.2.02.0001	5.1.01	Belanja Pegawai	3.825.245.627,00	3.559.835.185,00	(265.410.442,00)	93,06	
3.26	3.26.2.19.0.00.02.0000	3.26.01.2.02.0003		PELAKSANAAN PENATAUSAHAAN DAN PENGUJIAN/VERIFIKASI KEUANGAN SKPD	1.600.000,00	1.500.000,00	(100.000,00)	93,75	
3.26	3.26.2.19.0.00.02.0000	3.26.01.2.02.0003	5.1	BELANJA OPERASI	1.600.000,00	1.500.000,00	(100.000,00)	93,75	
3.26	3.26.2.19.0.00.02.0000	3.26.01.2.02.0003	5.1.02	Belanja Barang dan Jasa	1.600.000,00	1.500.000,00	(100.000,00)	93,75	
3.26	3.26.2.19.0.00.02.0000	3.26.01.2.02.0005		KOORDINASI DAN PENYUSUNAN LAPORAN KEUANGAN AKHIR TAHUN SKPD	3.800.000,00	3.799.000,00	(1.000,00)	99,97	
3.26	3.26.2.19.0.00.02.0000	3.26.01.2.02.0005	5.1	BELANJA OPERASI	3.800.000,00	3.799.000,00	(1.000,00)	99,97	
3.26	3.26.2.19.0.00.02.0000	3.26.01.2.02.0005	5.1.02	Belanja Barang dan Jasa	3.800.000,00	3.799.000,00	(1.000,00)	99,97	
3.26	3.26.2.19.0.00.02.0000	3.26.01.2.06		ADMINISTRASI UMUM PERANGKAT DAERAH	477.975.050,00	472.978.110,00	(4.996.940,00)	98,95	
3.26	3.26.2.19.0.00.02.0000	3.26.01.2.06.0001		PENYEDIAAN KOMPONEN INSTALASI LISTRIK/PENERANGAN BANGUNAN KANTOR	15.419.500,00	15.399.500,00	(20.000,00)	99,87	
3.26	3.26.2.19.0.00.02.0000	3.26.01.2.06.0001	5.1	BELANJA OPERASI	15.419.500,00	15.399.500,00	(20.000,00)	99,87	
3.26	3.26.2.19.0.00.02.0000	3.26.01.2.06.0001	5.1.02	Belanja Barang dan Jasa	15.419.500,00	15.399.500,00	(20.000,00)	99,87	
3.26	3.26.2.19.0.00.02.0000	3.26.01.2.06.0002		PENYEDIAAN PERALATAN DAN PERLENGKAPAN KANTOR	30.470.800,00	30.119.600,00	(351.200,00)	98,84	
3.26	3.26.2.19.0.00.02.0000	3.26.01.2.06.0002	5.1	BELANJA OPERASI	30.470.800,00	30.119.600,00	(351.200,00)	98,84	

KODE REKENING				URAIAN	JUMLAH (Rp)		BERTAMBAH / (BERKURANG)		DASAR HUKUM
					ANGGARAN SETELAH PERUBAHAN	REALISASI	(Rp)	(%)	
3.26	3.26.2.19.0.00.02.0000	3.26.01.2.06.0002	5.1.02	Belanja Barang dan Jasa	30.470.800,00	30.119.600,00	(351.200,00)	98,84	
3.26	3.26.2.19.0.00.02.0000	3.26.01.2.06.0003		PENYEDIAAN PERALATAN RUMAH TANGGA	26.304.250,00	26.261.850,00	(42.400,00)	99,83	
3.26	3.26.2.19.0.00.02.0000	3.26.01.2.06.0003	5.1	BELANJA OPERASI	23.654.250,00	23.611.850,00	(42.400,00)	99,82	
3.26	3.26.2.19.0.00.02.0000	3.26.01.2.06.0003	5.1.02	Belanja Barang dan Jasa	23.654.250,00	23.611.850,00	(42.400,00)	99,82	
3.26	3.26.2.19.0.00.02.0000	3.26.01.2.06.0003	5.2	BELANJA MODAL	2.650.000,00	2.650.000,00	0,00	100,00	
3.26	3.26.2.19.0.00.02.0000	3.26.01.2.06.0003	5.2.02	Belanja Modal Peralatan dan Mesin	2.650.000,00	2.650.000,00	0,00	100,00	
3.26	3.26.2.19.0.00.02.0000	3.26.01.2.06.0004		PENYEDIAAN BAHAN LOGISTIK KANTOR	12.000.000,00	12.000.000,00	0,00	100,00	
3.26	3.26.2.19.0.00.02.0000	3.26.01.2.06.0004	5.1	BELANJA OPERASI	12.000.000,00	12.000.000,00	0,00	100,00	
3.26	3.26.2.19.0.00.02.0000	3.26.01.2.06.0004	5.1.02	Belanja Barang dan Jasa	12.000.000,00	12.000.000,00	0,00	100,00	
3.26	3.26.2.19.0.00.02.0000	3.26.01.2.06.0005		PENYEDIAAN BARANG CETAKAN DAN PENGGANDAAN	23.500.000,00	23.497.600,00	(2.400,00)	99,98	
3.26	3.26.2.19.0.00.02.0000	3.26.01.2.06.0005	5.1	BELANJA OPERASI	23.500.000,00	23.497.600,00	(2.400,00)	99,98	
3.26	3.26.2.19.0.00.02.0000	3.26.01.2.06.0005	5.1.02	Belanja Barang dan Jasa	23.500.000,00	23.497.600,00	(2.400,00)	99,98	
3.26	3.26.2.19.0.00.02.0000	3.26.01.2.06.0006		PENYEDIAAN BAHAN BACAAN DAN PERATURAN PERUNDANG-UNDANGAN	52.380.000,00	50.480.000,00	(1.900.000,00)	96,37	
3.26	3.26.2.19.0.00.02.0000	3.26.01.2.06.0006	5.1	BELANJA OPERASI	52.380.000,00	50.480.000,00	(1.900.000,00)	96,37	
3.26	3.26.2.19.0.00.02.0000	3.26.01.2.06.0006	5.1.02	Belanja Barang dan Jasa	52.380.000,00	50.480.000,00	(1.900.000,00)	96,37	
3.26	3.26.2.19.0.00.02.0000	3.26.01.2.06.0008		FASILITASI KUNJUNGAN TAMU	9.000.000,00	8.800.000,00	(200.000,00)	97,77	
3.26	3.26.2.19.0.00.02.0000	3.26.01.2.06.0008	5.1	BELANJA OPERASI	9.000.000,00	8.800.000,00	(200.000,00)	97,77	
3.26	3.26.2.19.0.00.02.0000	3.26.01.2.06.0008	5.1.02	Belanja Barang dan Jasa	9.000.000,00	8.800.000,00	(200.000,00)	97,77	
3.26	3.26.2.19.0.00.02.0000	3.26.01.2.06.0009		PENYELENGGARAAN RAPAT KOORDINASI DAN KONSULTASI SKPD	274.032.500,00	271.897.970,00	(2.134.530,00)	99,22	
3.26	3.26.2.19.0.00.02.0000	3.26.01.2.06.0009	5.1	BELANJA OPERASI	274.032.500,00	271.897.970,00	(2.134.530,00)	99,22	
3.26	3.26.2.19.0.00.02.0000	3.26.01.2.06.0009	5.1.02	Belanja Barang dan Jasa	274.032.500,00	271.897.970,00	(2.134.530,00)	99,22	
3.26	3.26.2.19.0.00.02.0000	3.26.01.2.06.0010		PENATAUSAHAAN ARSIP DINAMIS PADA SKPD	3.868.000,00	3.868.000,00	0,00	100,00	
3.26	3.26.2.19.0.00.02.0000	3.26.01.2.06.0010	5.1	BELANJA OPERASI	3.868.000,00	3.868.000,00	0,00	100,00	
3.26	3.26.2.19.0.00.02.0000	3.26.01.2.06.0010	5.1.02	Belanja Barang dan Jasa	3.868.000,00	3.868.000,00	0,00	100,00	
3.26	3.26.2.19.0.00.02.0000	3.26.01.2.06.0011		DUKUNGAN PELAKSANAAN SISTEM PEMERINTAHAN BERBASIS ELEKTRONIK PADA SKPD	31.000.000,00	30.653.590,00	(346.410,00)	98,88	
3.26	3.26.2.19.0.00.02.0000	3.26.01.2.06.0011	5.1	BELANJA OPERASI	31.000.000,00	30.653.590,00	(346.410,00)	98,88	
3.26	3.26.2.19.0.00.02.0000	3.26.01.2.06.0011	5.1.02	Belanja Barang dan Jasa	31.000.000,00	30.653.590,00	(346.410,00)	98,88	
3.26	3.26.2.19.0.00.02.0000	3.26.01.2.07		PENGADAAN BARANG MILIK DAERAH PENUNJANG URUSAN PEMERINTAH DAERAH	54.812.500,00	54.812.500,00	0,00	100,00	
3.26	3.26.2.19.0.00.02.0000	3.26.01.2.07.0006		PENGADAAN PERALATAN DAN MESIN LAINNYA	54.812.500,00	54.812.500,00	0,00	100,00	
3.26	3.26.2.19.0.00.02.0000	3.26.01.2.07.0006	5.2	BELANJA MODAL	54.812.500,00	54.812.500,00	0,00	100,00	
3.26	3.26.2.19.0.00.02.0000	3.26.01.2.07.0006	5.2.02	Belanja Modal Peralatan dan Mesin	54.812.500,00	54.812.500,00	0,00	100,00	
3.26	3.26.2.19.0.00.02.0000	3.26.01.2.08		PENYEDIAAN JASA PENUNJANG URUSAN PEMERINTAHAN DAERAH	583.770.000,00	578.690.066,00	(5.079.934,00)	99,12	
3.26	3.26.2.19.0.00.02.0000	3.26.01.2.08.0001		PENYEDIAAN JASA SURAT MENYURAT	840.000,00	840.000,00	0,00	100,00	
3.26	3.26.2.19.0.00.02.0000	3.26.01.2.08.0001	5.1	BELANJA OPERASI	840.000,00	840.000,00	0,00	100,00	
3.26	3.26.2.19.0.00.02.0000	3.26.01.2.08.0001	5.1.02	Belanja Barang dan Jasa	840.000,00	840.000,00	0,00	100,00	
3.26	3.26.2.19.0.00.02.0000	3.26.01.2.08.0002		PENYEDIAAN JASA KOMUNIKASI, SUMBER DAYA AIR DAN LISTRIK	257.600.000,00	252.520.066,00	(5.079.934,00)	98,02	
3.26	3.26.2.19.0.00.02.0000	3.26.01.2.08.0002	5.1	BELANJA OPERASI	257.600.000,00	252.520.066,00	(5.079.934,00)	98,02	
3.26	3.26.2.19.0.00.02.0000	3.26.01.2.08.0002	5.1.02	Belanja Barang dan Jasa	257.600.000,00	252.520.066,00	(5.079.934,00)	98,02	
3.26	3.26.2.19.0.00.02.0000	3.26.01.2.08.0003		PENYEDIAAN JASA PERALATAN DAN PERLENGKAPAN KANTOR	41.230.000,00	41.230.000,00	0,00	100,00	
3.26	3.26.2.19.0.00.02.0000	3.26.01.2.08.0003	5.1	BELANJA OPERASI	41.230.000,00	41.230.000,00	0,00	100,00	
3.26	3.26.2.19.0.00.02.0000	3.26.01.2.08.0003	5.1.02	Belanja Barang dan Jasa	41.230.000,00	41.230.000,00	0,00	100,00	
3.26	3.26.2.19.0.00.02.0000	3.26.01.2.08.0004		PENYEDIAAN JASA PELAYANAN UMUM KANTOR	284.100.000,00	284.100.000,00	0,00	100,00	
3.26	3.26.2.19.0.00.02.0000	3.26.01.2.08.0004	5.1	BELANJA OPERASI	284.100.000,00	284.100.000,00	0,00	100,00	
3.26	3.26.2.19.0.00.02.0000	3.26.01.2.08.0004	5.1.02	Belanja Barang dan Jasa	284.100.000,00	284.100.000,00	0,00	100,00	
3.26	3.26.2.19.0.00.02.0000	3.26.01.2.09		PEMELIHARAAN BARANG MILIK DAERAH PENUNJANG URUSAN PEMERINTAHAN DAERAH	471.454.000,00	458.831.500,00	(12.622.500,00)	97,32	

KODE REKENING				URAIAN	JUMLAH (Rp)		BERTAMBAH / (BERKURANG)		DASAR HUKUM
					ANGGARAN SETELAH PERUBAHAN	REALISASI	(Rp)	(%)	
3.26	3.26.2.19.0.00.02.0000	3.26.01.2.09.0002		PENYEDIAAN JASA PEMELIHARAAN, BIAYA PEMELIHARAAN, PAJAK DAN PERIZINAN KENDARAAN DINAS OPERASIONAL ATAU LAPANGAN	211.554.000,00	200.708.500,00	(10.845.500,00)	94,87	
3.26	3.26.2.19.0.00.02.0000	3.26.01.2.09.0002	5.1	BELANJA OPERASI	211.554.000,00	200.708.500,00	(10.845.500,00)	94,87	
3.26	3.26.2.19.0.00.02.0000	3.26.01.2.09.0002	5.1.02	Belanja Barang dan Jasa	211.554.000,00	200.708.500,00	(10.845.500,00)	94,87	
3.26	3.26.2.19.0.00.02.0000	3.26.01.2.09.0006		PEMELIHARAAN PERALATAN DAN MESIN LAINNYA	8.900.000,00	8.900.000,00	0,00	100,00	
3.26	3.26.2.19.0.00.02.0000	3.26.01.2.09.0006	5.1	BELANJA OPERASI	8.900.000,00	8.900.000,00	0,00	100,00	
3.26	3.26.2.19.0.00.02.0000	3.26.01.2.09.0006	5.1.02	Belanja Barang dan Jasa	8.900.000,00	8.900.000,00	0,00	100,00	
3.26	3.26.2.19.0.00.02.0000	3.26.01.2.09.0011		PEMELIHARAAN/REHABILITASI SARANA DAN PRASARANA PENDUKUNG GEDUNG KANTOR ATAU BANGUNAN LAINNYA	251.000.000,00	249.223.000,00	(1.777.000,00)	99,29	
3.26	3.26.2.19.0.00.02.0000	3.26.01.2.09.0011	5.1	BELANJA OPERASI	71.000.000,00	70.950.000,00	(50.000,00)	99,92	
3.26	3.26.2.19.0.00.02.0000	3.26.01.2.09.0011	5.1.02	Belanja Barang dan Jasa	71.000.000,00	70.950.000,00	(50.000,00)	99,92	
3.26	3.26.2.19.0.00.02.0000	3.26.01.2.09.0011	5.2	BELANJA MODAL	180.000.000,00	178.273.000,00	(1.727.000,00)	99,04	
3.26	3.26.2.19.0.00.02.0000	3.26.01.2.09.0011	5.2.03	Belanja Modal Gedung dan Bangunan	180.000.000,00	178.273.000,00	(1.727.000,00)	99,04	
3.26	3.26.2.19.0.00.02.0000	3.26.02		PROGRAM PENINGKATAN DAYA TARIK DESTINASI PARIWISATA	1.268.836.700,00	1.189.219.225,00	(79.617.475,00)	93,72	
3.26	3.26.2.19.0.00.02.0000	3.26.02.2.03		PENGELOLAAN DESTINASI PARIWISATA KABUPATEN/KOTA	1.201.122.000,00	1.123.027.025,00	(78.094.975,00)	93,49	
3.26	3.26.2.19.0.00.02.0000	3.26.02.2.03.0002		PERENCANAAN DESTINASI PARIWISATA KABUPATEN/KOTA	41.382.000,00	40.009.300,00	(1.372.700,00)	96,68	
3.26	3.26.2.19.0.00.02.0000	3.26.02.2.03.0002	5.1	BELANJA OPERASI	41.382.000,00	40.009.300,00	(1.372.700,00)	96,68	
3.26	3.26.2.19.0.00.02.0000	3.26.02.2.03.0002	5.1.02	Belanja Barang dan Jasa	41.382.000,00	40.009.300,00	(1.372.700,00)	96,68	
3.26	3.26.2.19.0.00.02.0000	3.26.02.2.03.0004		PENGADAAN/PEMELIHARAAN/REHABILITASI SARANA DAN PRASARANA DALAM PENGELOLAAN DESTINASI PARIWISATA KABUPATEN/KOTA	76.200.000,00	76.123.200,00	(76.800,00)	99,89	
3.26	3.26.2.19.0.00.02.0000	3.26.02.2.03.0004	5.1	BELANJA OPERASI	59.995.200,00	59.918.400,00	(76.800,00)	99,87	
3.26	3.26.2.19.0.00.02.0000	3.26.02.2.03.0004	5.1.02	Belanja Barang dan Jasa	59.995.200,00	59.918.400,00	(76.800,00)	99,87	
3.26	3.26.2.19.0.00.02.0000	3.26.02.2.03.0004	5.2	BELANJA MODAL	16.204.800,00	16.204.800,00	0,00	100,00	
3.26	3.26.2.19.0.00.02.0000	3.26.02.2.03.0004	5.2.02	Belanja Modal Peralatan dan Mesin	16.204.800,00	16.204.800,00	0,00	100,00	
3.26	3.26.2.19.0.00.02.0000	3.26.02.2.03.0006		PEMBERDAYAAN MASYARAKAT DALAM PENGELOLAAN DESTINASI PARIWISATA KABUPATEN/KOTA	261.550.000,00	260.500.000,00	(1.050.000,00)	99,59	
3.26	3.26.2.19.0.00.02.0000	3.26.02.2.03.0006	5.1	BELANJA OPERASI	261.550.000,00	260.500.000,00	(1.050.000,00)	99,59	
3.26	3.26.2.19.0.00.02.0000	3.26.02.2.03.0006	5.1.02	Belanja Barang dan Jasa	56.550.000,00	55.500.000,00	(1.050.000,00)	98,14	
3.26	3.26.2.19.0.00.02.0000	3.26.02.2.03.0006	5.1.05	Belanja Hibah	205.000.000,00	205.000.000,00	0,00	100,00	
3.26	3.26.2.19.0.00.02.0000	3.26.02.2.03.0010		MONITORING DAN EVALUASI PENGELOLAAN DESTINASI PARIWISATA KABUPATEN/KOTA	821.990.000,00	746.394.525,00	(75.595.475,00)	90,80	
3.26	3.26.2.19.0.00.02.0000	3.26.02.2.03.0010	5.1	BELANJA OPERASI	821.990.000,00	746.394.525,00	(75.595.475,00)	90,80	
3.26	3.26.2.19.0.00.02.0000	3.26.02.2.03.0010	5.1.02	Belanja Barang dan Jasa	821.990.000,00	746.394.525,00	(75.595.475,00)	90,80	
3.26	3.26.2.19.0.00.02.0000	3.26.02.2.04		PENETAPAN TANDA DAFTAR USAHA PARIWISATA DAERAH KABUPATEN/KOTA	67.714.700,00	66.192.200,00	(1.522.500,00)	97,75	
3.26	3.26.2.19.0.00.02.0000	3.26.02.2.04.0007		PEMBINAAN DAN PENGAWASAN UNTUK MEMASTIKAN KEPATUHAN PELAKU USAHA MELAKSANAKAN STANDAR USAHA RISIKO MENENGAH RENDAH DI KABUPATEN?KOTA	67.714.700,00	66.192.200,00	(1.522.500,00)	97,75	
3.26	3.26.2.19.0.00.02.0000	3.26.02.2.04.0007	5.1	BELANJA OPERASI	67.714.700,00	66.192.200,00	(1.522.500,00)	97,75	
3.26	3.26.2.19.0.00.02.0000	3.26.02.2.04.0007	5.1.02	Belanja Barang dan Jasa	67.714.700,00	66.192.200,00	(1.522.500,00)	97,75	
3.26	3.26.2.19.0.00.02.0000	3.26.03		PROGRAM PEMASARAN PARIWISATA	601.882.500,00	600.627.100,00	(1.255.400,00)	99,79	
3.26	3.26.2.19.0.00.02.0000	3.26.03.2.01		PEMASARAN PARIWISATA DALAM DAN LUAR NEGERI DAYA TARIK, DESTINASI DAN KAWASAN STRATEGIS PARIWISATA KABUPATEN/KOTA	601.882.500,00	600.627.100,00	(1.255.400,00)	99,79	
3.26	3.26.2.19.0.00.02.0000	3.26.03.2.01.0003		PENYEDIAAN DATA DAN PENYEBARAN INFORMASI PARIWISATA KABUPATEN/KOTA, BAIK DALAM DAN LUAR NEGERI	50.000.000,00	48.750.000,00	(1.250.000,00)	97,50	
3.26	3.26.2.19.0.00.02.0000	3.26.03.2.01.0003	5.1	BELANJA OPERASI	50.000.000,00	48.750.000,00	(1.250.000,00)	97,50	
3.26	3.26.2.19.0.00.02.0000	3.26.03.2.01.0003	5.1.02	Belanja Barang dan Jasa	50.000.000,00	48.750.000,00	(1.250.000,00)	97,50	
3.26	3.26.2.19.0.00.02.0000	3.26.03.2.01.0004		PENINGKATAN KERJA SAMA DAN KEMITRAAN PARIWISATA DALAM DAN LUAR NEGERI	190.700.000,00	190.694.600,00	(5.400,00)	99,99	
3.26	3.26.2.19.0.00.02.0000	3.26.03.2.01.0004	5.1	BELANJA OPERASI	190.700.000,00	190.694.600,00	(5.400,00)	99,99	
3.26	3.26.2.19.0.00.02.0000	3.26.03.2.01.0004	5.1.02	Belanja Barang dan Jasa	105.700.000,00	105.694.600,00	(5.400,00)	99,99	
3.26	3.26.2.19.0.00.02.0000	3.26.03.2.01.0004	5.1.05	Belanja Hibah	85.000.000,00	85.000.000,00	0,00	100,00	
3.26	3.26.2.19.0.00.02.0000	3.26.03.2.01.0005		MONITORING DAN EVALUASI PENGEMBANGAN PEMASARAN PARIWISATA	2.972.500,00	2.972.500,00	0,00	100,00	

KODE REKENING				URAIAN	JUMLAH (Rp)		BERTAMBAH / (BERKURANG)		DASAR HUKUM
					ANGGARAN SETELAH PERUBAHAN	REALISASI	(Rp)	(%)	
3.26	3.26.2.19.0.00.02.0000	3.26.03.2.01.0005	5.1	BELANJA OPERASI	2.972.500,00	2.972.500,00	0,00	100,00	
3.26	3.26.2.19.0.00.02.0000	3.26.03.2.01.0005	5.1.02	Belanja Barang dan Jasa	2.972.500,00	2.972.500,00	0,00	100,00	
3.26	3.26.2.19.0.00.02.0000	3.26.03.2.01.0006		FASILITASI KEGIATAN PEMASARAN PARIWISATA BAIK DALAM DAN LUAR NEGERI PARIWISATA KABUPATEN/KOTA	238.220.000,00	238.220.000,00	0,00	100,00	
3.26	3.26.2.19.0.00.02.0000	3.26.03.2.01.0006	5.1	BELANJA OPERASI	238.220.000,00	238.220.000,00	0,00	100,00	
3.26	3.26.2.19.0.00.02.0000	3.26.03.2.01.0006	5.1.02	Belanja Barang dan Jasa	238.220.000,00	238.220.000,00	0,00	100,00	
3.26	3.26.2.19.0.00.02.0000	3.26.03.2.01.0007		PENGUATAN PROMOSI MELALUI MEDIA CETAK, ELEKTRONIK, DAN MEDIA LAINNYA BAIK DALAM DAN LUAR NEGERI	119.990.000,00	119.990.000,00	0,00	100,00	
3.26	3.26.2.19.0.00.02.0000	3.26.03.2.01.0007	5.1	BELANJA OPERASI	119.990.000,00	119.990.000,00	0,00	100,00	
3.26	3.26.2.19.0.00.02.0000	3.26.03.2.01.0007	5.1.02	Belanja Barang dan Jasa	119.990.000,00	119.990.000,00	0,00	100,00	
3.26	3.26.2.19.0.00.02.0000	3.26.04		PROGRAM PENGEMBANGAN EKONOMI KREATIF MELALUI PEMANFAATAN DAN PERLINDUNGAN HAK KEKAYAAN INTELEKTUAL	13.900.000,00	13.899.500,00	(500,00)	99,99	
3.26	3.26.2.19.0.00.02.0000	3.26.04.2.02		PENGEMBANGAN EKOSISTEM EKONOMI KREATIFÂ	13.900.000,00	13.899.500,00	(500,00)	99,99	
3.26	3.26.2.19.0.00.02.0000	3.26.04.2.02.0020		MONITORING DAN EVALUASI PENGEMBANGAN EKOSISTEM EKONOMI KREATIF	3.180.000,00	3.179.500,00	(500,00)	99,98	
3.26	3.26.2.19.0.00.02.0000	3.26.04.2.02.0020	5.1	BELANJA OPERASI	3.180.000,00	3.179.500,00	(500,00)	99,98	
3.26	3.26.2.19.0.00.02.0000	3.26.04.2.02.0020	5.1.02	Belanja Barang dan Jasa	3.180.000,00	3.179.500,00	(500,00)	99,98	
3.26	3.26.2.19.0.00.02.0000	3.26.04.2.02.0022		FASILITASI PENDAFTARAN KEKAYAAN INTELEKTUAL	10.720.000,00	10.720.000,00	0,00	100,00	
3.26	3.26.2.19.0.00.02.0000	3.26.04.2.02.0022	5.1	BELANJA OPERASI	10.720.000,00	10.720.000,00	0,00	100,00	
3.26	3.26.2.19.0.00.02.0000	3.26.04.2.02.0022	5.1.02	Belanja Barang dan Jasa	10.720.000,00	10.720.000,00	0,00	100,00	
3.26	3.26.2.19.0.00.02.0000	3.26.05		PROGRAM PENGEMBANGAN SUMBER DAYA PARIWISATA DAN EKONOMI KREATIF	142.725.000,00	142.645.000,00	(80.000,00)	99,94	
3.26	3.26.2.19.0.00.02.0000	3.26.05.2.01		PELAKSANAAN PENINGKATAN KAPASITAS SUMBER DAYA MANUSIA PARIWISATA DAN EKONOMI KREATIF TINGKAT DASAR	142.725.000,00	142.645.000,00	(80.000,00)	99,94	
3.26	3.26.2.19.0.00.02.0000	3.26.05.2.01.0005		FASILITASI PROSES KREASI, PRODUKSI, DISTRIBUSI KONSUMSI DAN KONSERVASI EKONOMI KREATIF	142.725.000,00	142.645.000,00	(80.000,00)	99,94	
3.26	3.26.2.19.0.00.02.0000	3.26.05.2.01.0005	5.1	BELANJA OPERASI	142.725.000,00	142.645.000,00	(80.000,00)	99,94	
3.26	3.26.2.19.0.00.02.0000	3.26.05.2.01.0005	5.1.02	Belanja Barang dan Jasa	142.725.000,00	142.645.000,00	(80.000,00)	99,94	
				JUMLAH BELANJA	7.486.271.377,00	7.116.877.386,00	(369.393.991,00)	95,06	
				SURPLUS / (DEFISIT)	(5.837.426.077,00)	(4.763.765.903,00)	1.073.660.174,00	81,60	
				SISA LEBIH PEMBIAYAAN ANGGARAN (SILPA)	(5.837.426.077,00)	(4.763.765.903,00)	1.073.660.174,00	81,60	

PEMERINTAH KAB. KARANGANYAR

RINCIAN APBD MENURUT URUSAN PEMERINTAHAN DAERAH, ORGANISASI, PROGRAM, KEGIATAN, SUB KEGIATAN, KELOMPOK, DAN JENIS PENDAPATAN, BELANJA, DAN PEMBIAYAAN

TAHUN ANGGARAN 2025

Urusan Pemerintahan : URUSAN PEMERINTAHAN PILIHAN
Bidang Urusan : URUSAN PEMERINTAHAN BIDANG PERTANIAN
Organisasi : Dinas Pertanian, Pangan dan Perikanan

KODE REKENING				URAIAN	JUMLAH (Rp)		BERTAMBAH / (BERKURANG)		DASAR HUKUM
					ANGGARAN SETELAH PERUBAHAN	REALISASI	(Rp)	(%)	
	3.27.2.09.3.25.10.0000		4	PENDAPATAN DAERAH	603.080.000,00	533.604.000,00	(69.476.000,00)	88,47	
	3.27.2.09.3.25.10.0000		4.1	PENDAPATAN ASLI DAERAH (PAD)	603.080.000,00	533.604.000,00	(69.476.000,00)	88,47	
	3.27.2.09.3.25.10.0000		4.1.02	Retribusi Daerah	590.080.000,00	515.764.000,00	(74.316.000,00)	87,40	
	3.27.2.09.3.25.10.0000		4.1.04	Lain-lain PAD yang Sah	13.000.000,00	17.840.000,00	4.840.000,00	137,23	
				JUMLAH PENDAPATAN	603.080.000,00	533.604.000,00	(69.476.000,00)	88,47	
3.27	3.27.2.09.3.25.10.0000		5	BELANJA DAERAH	40.578.916.970,00	39.188.151.614,00	(1.390.765.356,00)	96,57	
3.27	3.27.2.09.3.25.10.0000	3.27.01		PROGRAM PENUNJANG URUSAN PEMERINTAHAN DAERAH KABUPATEN/KOTA	19.094.632.420,00	18.050.243.625,00	(1.044.388.795,00)	94,53	
3.27	3.27.2.09.3.25.10.0000	3.27.01.2.01		PERENCANAAN, PENGANGGARAN, DAN EVALUASI KINERJA PERANGKAT DAERAH	46.625.000,00	46.605.000,00	(20.000,00)	99,95	
3.27	3.27.2.09.3.25.10.0000	3.27.01.2.01.0001		PENYUSUNAN DOKUMEN PERENCANAAN PERANGKAT DAERAH	35.000.000,00	35.000.000,00	0,00	100,00	
3.27	3.27.2.09.3.25.10.0000	3.27.01.2.01.0001	5.1	BELANJA OPERASI	35.000.000,00	35.000.000,00	0,00	100,00	
3.27	3.27.2.09.3.25.10.0000	3.27.01.2.01.0001	5.1.02	Belanja Barang dan Jasa	35.000.000,00	35.000.000,00	0,00	100,00	
3.27	3.27.2.09.3.25.10.0000	3.27.01.2.01.0002		KOORDINASI DAN PENYUSUNAN DOKUMEN RKA-SKPD	3.000.000,00	3.000.000,00	0,00	100,00	
3.27	3.27.2.09.3.25.10.0000	3.27.01.2.01.0002	5.1	BELANJA OPERASI	3.000.000,00	3.000.000,00	0,00	100,00	
3.27	3.27.2.09.3.25.10.0000	3.27.01.2.01.0002	5.1.02	Belanja Barang dan Jasa	3.000.000,00	3.000.000,00	0,00	100,00	
3.27	3.27.2.09.3.25.10.0000	3.27.01.2.01.0004		KOORDINASI DAN PENYUSUNAN DPA-SKPD	3.000.000,00	3.000.000,00	0,00	100,00	
3.27	3.27.2.09.3.25.10.0000	3.27.01.2.01.0004	5.1	BELANJA OPERASI	3.000.000,00	3.000.000,00	0,00	100,00	
3.27	3.27.2.09.3.25.10.0000	3.27.01.2.01.0004	5.1.02	Belanja Barang dan Jasa	3.000.000,00	3.000.000,00	0,00	100,00	
3.27	3.27.2.09.3.25.10.0000	3.27.01.2.01.0005		KOORDINASI DAN PENYUSUNAN PERUBAHAN DPA- SKPD	2.500.000,00	2.500.000,00	0,00	100,00	
3.27	3.27.2.09.3.25.10.0000	3.27.01.2.01.0005	5.1	BELANJA OPERASI	2.500.000,00	2.500.000,00	0,00	100,00	
3.27	3.27.2.09.3.25.10.0000	3.27.01.2.01.0005	5.1.02	Belanja Barang dan Jasa	2.500.000,00	2.500.000,00	0,00	100,00	
3.27	3.27.2.09.3.25.10.0000	3.27.01.2.01.0006		KOORDINASI DAN PENYUSUNAN LAPORAN CAPAIAN KINERJA DAN IKHTISAR REALISASI KINERJA SKPD	1.500.000,00	1.500.000,00	0,00	100,00	
3.27	3.27.2.09.3.25.10.0000	3.27.01.2.01.0006	5.1	BELANJA OPERASI	1.500.000,00	1.500.000,00	0,00	100,00	
3.27	3.27.2.09.3.25.10.0000	3.27.01.2.01.0006	5.1.02	Belanja Barang dan Jasa	1.500.000,00	1.500.000,00	0,00	100,00	
3.27	3.27.2.09.3.25.10.0000	3.27.01.2.01.0007		EVALUASI KINERJA PERANGKAT DAERAH	1.625.000,00	1.605.000,00	(20.000,00)	98,76	
3.27	3.27.2.09.3.25.10.0000	3.27.01.2.01.0007	5.1	BELANJA OPERASI	1.625.000,00	1.605.000,00	(20.000,00)	98,76	
3.27	3.27.2.09.3.25.10.0000	3.27.01.2.01.0007	5.1.02	Belanja Barang dan Jasa	1.625.000,00	1.605.000,00	(20.000,00)	98,76	
3.27	3.27.2.09.3.25.10.0000	3.27.01.2.02		ADMINISTRASI KEUANGAN PERANGKAT DAERAH	16.910.123.495,00	15.871.081.806,00	(1.039.041.689,00)	93,85	
3.27	3.27.2.09.3.25.10.0000	3.27.01.2.02.0001		PENYEDIAAN GAJI DAN TUNJANGAN ASN	16.901.123.495,00	15.862.081.806,00	(1.039.041.689,00)	93,85	
3.27	3.27.2.09.3.25.10.0000	3.27.01.2.02.0001	5.1	BELANJA OPERASI	16.901.123.495,00	15.862.081.806,00	(1.039.041.689,00)	93,85	
3.27	3.27.2.09.3.25.10.0000	3.27.01.2.02.0001	5.1.01	Belanja Pegawai	16.901.123.495,00	15.862.081.806,00	(1.039.041.689,00)	93,85	
3.27	3.27.2.09.3.25.10.0000	3.27.01.2.02.0005		KOORDINASI DAN PENYUSUNAN LAPORAN KEUANGAN AKHIR TAHUN SKPD	9.000.000,00	9.000.000,00	0,00	100,00	
3.27	3.27.2.09.3.25.10.0000	3.27.01.2.02.0005	5.1	BELANJA OPERASI	9.000.000,00	9.000.000,00	0,00	100,00	
3.27	3.27.2.09.3.25.10.0000	3.27.01.2.02.0005	5.1.02	Belanja Barang dan Jasa	9.000.000,00	9.000.000,00	0,00	100,00	
3.27	3.27.2.09.3.25.10.0000	3.27.01.2.04		ADMINISTRASI PENDAPATAN DAERAH KEWENANGAN PERANGKAT DAERAH	5.300.000,00	5.300.000,00	0,00	100,00	
3.27	3.27.2.09.3.25.10.0000	3.27.01.2.04.0002		ANALISA DAN PENGEMBANGAN RETRIBUSI DAERAH, SERTA PENYUSUNAN KEBIJAKAN RETRIBUSI DAERAH	5.300.000,00	5.300.000,00	0,00	100,00	

KODE REKENING				URAIAN	JUMLAH (Rp)		BERTAMBAH / (BERKURANG)		DASAR HUKUM
					ANGGARAN SETELAH PERUBAHAN	REALISASI	(Rp)	(%)	
3.27	3.27.2.09.3.25.10.0000	3.27.01.2.04.0002	5.1	BELANJA OPERASI	5.300.000,00	5.300.000,00	0,00	100,00	
3.27	3.27.2.09.3.25.10.0000	3.27.01.2.04.0002	5.1.02	Belanja Barang dan Jasa	5.300.000,00	5.300.000,00	0,00	100,00	
3.27	3.27.2.09.3.25.10.0000	3.27.01.2.06		ADMINISTRASI UMUM PERANGKAT DAERAH	168.441.550,00	168.441.550,00	0,00	100,00	
3.27	3.27.2.09.3.25.10.0000	3.27.01.2.06.0001		PENYEDIAAN KOMPONEN INSTALASI LISTRIK/PENERANGAN BANGUNAN KANTOR	1.304.750,00	1.304.750,00	0,00	100,00	
3.27	3.27.2.09.3.25.10.0000	3.27.01.2.06.0001	5.1	BELANJA OPERASI	1.304.750,00	1.304.750,00	0,00	100,00	
3.27	3.27.2.09.3.25.10.0000	3.27.01.2.06.0001	5.1.02	Belanja Barang dan Jasa	1.304.750,00	1.304.750,00	0,00	100,00	
3.27	3.27.2.09.3.25.10.0000	3.27.01.2.06.0003		PENYEDIAAN PERALATAN RUMAH TANGGA	10.787.500,00	10.787.500,00	0,00	100,00	
3.27	3.27.2.09.3.25.10.0000	3.27.01.2.06.0003	5.1	BELANJA OPERASI	10.787.500,00	10.787.500,00	0,00	100,00	
3.27	3.27.2.09.3.25.10.0000	3.27.01.2.06.0003	5.1.02	Belanja Barang dan Jasa	10.787.500,00	10.787.500,00	0,00	100,00	
3.27	3.27.2.09.3.25.10.0000	3.27.01.2.06.0005		PENYEDIAAN BARANG CETAKAN DAN PENGGANDAAN	10.354.300,00	10.354.300,00	0,00	100,00	
3.27	3.27.2.09.3.25.10.0000	3.27.01.2.06.0005	5.1	BELANJA OPERASI	10.354.300,00	10.354.300,00	0,00	100,00	
3.27	3.27.2.09.3.25.10.0000	3.27.01.2.06.0005	5.1.02	Belanja Barang dan Jasa	10.354.300,00	10.354.300,00	0,00	100,00	
3.27	3.27.2.09.3.25.10.0000	3.27.01.2.06.0009		PENYELENGGARAAN RAPAT KOORDINASI DAN KONSULTASI SKPD	140.795.000,00	140.795.000,00	0,00	100,00	
3.27	3.27.2.09.3.25.10.0000	3.27.01.2.06.0009	5.1	BELANJA OPERASI	140.795.000,00	140.795.000,00	0,00	100,00	
3.27	3.27.2.09.3.25.10.0000	3.27.01.2.06.0009	5.1.02	Belanja Barang dan Jasa	140.795.000,00	140.795.000,00	0,00	100,00	
3.27	3.27.2.09.3.25.10.0000	3.27.01.2.06.0010		PENATAUSAHAAN ARSIP DINAMIS PADA SKPD	5.200.000,00	5.200.000,00	0,00	100,00	
3.27	3.27.2.09.3.25.10.0000	3.27.01.2.06.0010	5.2	BELANJA MODAL	5.200.000,00	5.200.000,00	0,00	100,00	
3.27	3.27.2.09.3.25.10.0000	3.27.01.2.06.0010	5.2.02	Belanja Modal Peralatan dan Mesin	5.200.000,00	5.200.000,00	0,00	100,00	
3.27	3.27.2.09.3.25.10.0000	3.27.01.2.07		PENGADAAN BARANG MILIK DAERAH PENUNJANG URUSAN PEMERINTAH DAERAH	5.602.500,00	5.602.500,00	0,00	100,00	
3.27	3.27.2.09.3.25.10.0000	3.27.01.2.07.0006		PENGADAAN PERALATAN DAN MESIN LAINNYA	5.602.500,00	5.602.500,00	0,00	100,00	
3.27	3.27.2.09.3.25.10.0000	3.27.01.2.07.0006	5.2	BELANJA MODAL	5.602.500,00	5.602.500,00	0,00	100,00	
3.27	3.27.2.09.3.25.10.0000	3.27.01.2.07.0006	5.2.02	Belanja Modal Peralatan dan Mesin	5.602.500,00	5.602.500,00	0,00	100,00	
3.27	3.27.2.09.3.25.10.0000	3.27.01.2.08		PENYEDIAAN JASA PENUNJANG URUSAN PEMERINTAHAN DAERAH	1.583.560.950,00	1.579.171.434,00	(4.389.516,00)	99,72	
3.27	3.27.2.09.3.25.10.0000	3.27.01.2.08.0002		PENYEDIAAN JASA KOMUNIKASI, SUMBER DAYA AIR DAN LISTRIK	150.800.000,00	146.410.484,00	(4.389.516,00)	97,08	
3.27	3.27.2.09.3.25.10.0000	3.27.01.2.08.0002	5.1	BELANJA OPERASI	150.800.000,00	146.410.484,00	(4.389.516,00)	97,08	
3.27	3.27.2.09.3.25.10.0000	3.27.01.2.08.0002	5.1.02	Belanja Barang dan Jasa	150.800.000,00	146.410.484,00	(4.389.516,00)	97,08	
3.27	3.27.2.09.3.25.10.0000	3.27.01.2.08.0004		PENYEDIAAN JASA PELAYANAN UMUM KANTOR	1.432.760.950,00	1.432.760.950,00	0,00	100,00	
3.27	3.27.2.09.3.25.10.0000	3.27.01.2.08.0004	5.1	BELANJA OPERASI	1.432.760.950,00	1.432.760.950,00	0,00	100,00	
3.27	3.27.2.09.3.25.10.0000	3.27.01.2.08.0004	5.1.02	Belanja Barang dan Jasa	1.432.760.950,00	1.432.760.950,00	0,00	100,00	
3.27	3.27.2.09.3.25.10.0000	3.27.01.2.09		PEMELIHARAAN BARANG MILIK DAERAH PENUNJANG URUSAN PEMERINTAHAN DAERAH	374.978.925,00	374.041.335,00	(937.590,00)	99,74	
3.27	3.27.2.09.3.25.10.0000	3.27.01.2.09.0002		PENYEDIAAN JASA PEMELIHARAAN, BIAYA PEMELIHARAAN, PAJAK DAN PERIZINAN KENDARAAN DINAS OPERASIONAL ATAU LAPANGAN	137.713.925,00	137.711.000,00	(2.925,00)	99,99	
3.27	3.27.2.09.3.25.10.0000	3.27.01.2.09.0002	5.1	BELANJA OPERASI	137.713.925,00	137.711.000,00	(2.925,00)	99,99	
3.27	3.27.2.09.3.25.10.0000	3.27.01.2.09.0002	5.1.02	Belanja Barang dan Jasa	137.713.925,00	137.711.000,00	(2.925,00)	99,99	
3.27	3.27.2.09.3.25.10.0000	3.27.01.2.09.0006		PEMELIHARAAN PERALATAN DAN MESIN LAINNYA	14.020.000,00	14.020.000,00	0,00	100,00	
3.27	3.27.2.09.3.25.10.0000	3.27.01.2.09.0006	5.1	BELANJA OPERASI	14.020.000,00	14.020.000,00	0,00	100,00	
3.27	3.27.2.09.3.25.10.0000	3.27.01.2.09.0006	5.1.02	Belanja Barang dan Jasa	14.020.000,00	14.020.000,00	0,00	100,00	
3.27	3.27.2.09.3.25.10.0000	3.27.01.2.09.0009		PEMELIHARAAN/REHABILITASI GEDUNG KANTOR DAN BANGUNAN LAINNYA	223.245.000,00	222.310.335,00	(934.665,00)	99,58	
3.27	3.27.2.09.3.25.10.0000	3.27.01.2.09.0009	5.1	BELANJA OPERASI	43.245.000,00	43.245.000,00	0,00	100,00	
3.27	3.27.2.09.3.25.10.0000	3.27.01.2.09.0009	5.1.02	Belanja Barang dan Jasa	43.245.000,00	43.245.000,00	0,00	100,00	
3.27	3.27.2.09.3.25.10.0000	3.27.01.2.09.0009	5.2	BELANJA MODAL	180.000.000,00	179.065.335,00	(934.665,00)	99,48	
3.27	3.27.2.09.3.25.10.0000	3.27.01.2.09.0009	5.2.03	Belanja Modal Gedung dan Bangunan	180.000.000,00	179.065.335,00	(934.665,00)	99,48	
3.27	3.27.2.09.3.25.10.0000	3.27.02		PROGRAM PENYEDIAAN DAN PENGEMBANGAN SARANA PERTANIAN	15.745.895.100,00	15.555.462.603,00	(190.432.497,00)	98,79	
3.27	3.27.2.09.3.25.10.0000	3.27.02.2.01		PENGAWASAN PENGGUNAAN SARANA PERTANIAN	1.476.591.500,00	1.446.491.500,00	(30.100.000,00)	97,96	
3.27	3.27.2.09.3.25.10.0000	3.27.02.2.01.0001		PENGAWASAN PENGGUNAAN SARANA PENDUKUNG PERTANIAN SESUAI DENGAN KOMODITAS, TEKNOLOGI DAN SPESIFIK LOKASI	1.440.981.500,00	1.410.881.500,00	(30.100.000,00)	97,91	
3.27	3.27.2.09.3.25.10.0000	3.27.02.2.01.0001	5.1	BELANJA OPERASI	1.440.981.500,00	1.410.881.500,00	(30.100.000,00)	97,91	

KODE REKENING				URAIAN	JUMLAH (Rp)		BERTAMBAH / (BERKURANG)		DASAR HUKUM
					ANGGARAN SETELAH PERUBAHAN	REALISASI	(Rp)	(%)	
3.27	3.27.2.09.3.25.10.0000	3.27.02.2.01.0001	5.1.02	Belanja Barang dan Jasa	75.981.500,00	75.881.500,00	(100.000,00)	99,86	
3.27	3.27.2.09.3.25.10.0000	3.27.02.2.01.0001	5.1.05	Belanja Hibah	1.365.000.000,00	1.335.000.000,00	(30.000.000,00)	97,80	
3.27	3.27.2.09.3.25.10.0000	3.27.02.2.01.0002		PENDAMPINGAN PENGGUNAAN SARANA PENDUKUNG PERTANIAN	18.340.000,00	18.340.000,00	0,00	100,00	
3.27	3.27.2.09.3.25.10.0000	3.27.02.2.01.0002	5.1	BELANJA OPERASI	18.340.000,00	18.340.000,00	0,00	100,00	
3.27	3.27.2.09.3.25.10.0000	3.27.02.2.01.0002	5.1.02	Belanja Barang dan Jasa	18.340.000,00	18.340.000,00	0,00	100,00	
3.27	3.27.2.09.3.25.10.0000	3.27.02.2.01.0012		PENGAWASAN PENGGUNAAN SARANA PENGOLAHAN HASIL PERKEBUNAN	17.270.000,00	17.270.000,00	0,00	100,00	
3.27	3.27.2.09.3.25.10.0000	3.27.02.2.01.0012	5.1	BELANJA OPERASI	17.270.000,00	17.270.000,00	0,00	100,00	
3.27	3.27.2.09.3.25.10.0000	3.27.02.2.01.0012	5.1.02	Belanja Barang dan Jasa	7.770.000,00	7.770.000,00	0,00	100,00	
3.27	3.27.2.09.3.25.10.0000	3.27.02.2.01.0012	5.1.05	Belanja Hibah	9.500.000,00	9.500.000,00	0,00	100,00	
3.27	3.27.2.09.3.25.10.0000	3.27.02.2.02		PENGELOLAAN SUMBER DAYA GENETIK (SDG) HEWAN, TUMBUHAN, DAN MIKRO ORGANISME KEWENANGAN KABUPATEN/KOTA	14.269.303.600,00	14.108.971.103,00	(160.332.497,00)	98,87	
3.27	3.27.2.09.3.25.10.0000	3.27.02.2.02.0002		PENINGKATAN KUALITAS SDG HEWAN/TANAMAN	58.766.300,00	58.736.300,00	(30.000,00)	99,94	
3.27	3.27.2.09.3.25.10.0000	3.27.02.2.02.0002	5.1	BELANJA OPERASI	58.766.300,00	58.736.300,00	(30.000,00)	99,94	
3.27	3.27.2.09.3.25.10.0000	3.27.02.2.02.0002	5.1.02	Belanja Barang dan Jasa	58.766.300,00	58.736.300,00	(30.000,00)	99,94	
3.27	3.27.2.09.3.25.10.0000	3.27.02.2.02.0003		PEMANFAATAN SDG HEWAN/TANAMAN	14.210.537.300,00	14.050.234.803,00	(160.302.497,00)	98,87	
3.27	3.27.2.09.3.25.10.0000	3.27.02.2.02.0003	5.1	BELANJA OPERASI	14.210.537.300,00	14.050.234.803,00	(160.302.497,00)	98,87	
3.27	3.27.2.09.3.25.10.0000	3.27.02.2.02.0003	5.1.02	Belanja Barang dan Jasa	267.537.300,00	257.234.803,00	(10.302.497,00)	96,14	
3.27	3.27.2.09.3.25.10.0000	3.27.02.2.02.0003	5.1.05	Belanja Hibah	13.943.000.000,00	13.793.000.000,00	(150.000.000,00)	98,92	
3.27	3.27.2.09.3.25.10.0000	3.27.03		PROGRAM PENYEDIAAN DAN PENGEMBANGAN PRASARANA PERTANIAN	4.870.315.000,00	4.748.029.136,00	(122.285.864,00)	97,48	
3.27	3.27.2.09.3.25.10.0000	3.27.03.2.01		PENGEMBANGAN PRASARANA PERTANIAN	1.942.805.000,00	1.820.519.136,00	(122.285.864,00)	93,70	
3.27	3.27.2.09.3.25.10.0000	3.27.03.2.01.0003		KOORDINASI DAN SINKRONISASI PRASARANA PENDUKUNG PERTANIAN LAINNYA	1.942.805.000,00	1.820.519.136,00	(122.285.864,00)	93,70	
3.27	3.27.2.09.3.25.10.0000	3.27.03.2.01.0003	5.1	BELANJA OPERASI	1.942.805.000,00	1.820.519.136,00	(122.285.864,00)	93,70	
3.27	3.27.2.09.3.25.10.0000	3.27.03.2.01.0003	5.1.02	Belanja Barang dan Jasa	62.127.500,00	62.101.000,00	(26.500,00)	99,95	
3.27	3.27.2.09.3.25.10.0000	3.27.03.2.01.0003	5.1.05	Belanja Hibah	1.880.677.500,00	1.758.418.136,00	(122.259.364,00)	93,49	
3.27	3.27.2.09.3.25.10.0000	3.27.03.2.02		PEMBANGUNAN PRASARANA PERTANIAN	2.927.510.000,00	2.927.510.000,00	0,00	100,00	
3.27	3.27.2.09.3.25.10.0000	3.27.03.2.02.0003		PEMBANGUNAN, REHABILITASI DAN PEMELIHARAAN JALAN USAHA TANI	30.000.000,00	30.000.000,00	0,00	100,00	
3.27	3.27.2.09.3.25.10.0000	3.27.03.2.02.0003	5.1	BELANJA OPERASI	30.000.000,00	30.000.000,00	0,00	100,00	
3.27	3.27.2.09.3.25.10.0000	3.27.03.2.02.0003	5.1.05	Belanja Hibah	30.000.000,00	30.000.000,00	0,00	100,00	
3.27	3.27.2.09.3.25.10.0000	3.27.03.2.02.0010		REHABILITASI DAN PEMELIHARAAN JARINGAN IRIGASI USAHA TANI	2.897.510.000,00	2.897.510.000,00	0,00	100,00	
3.27	3.27.2.09.3.25.10.0000	3.27.03.2.02.0010	5.1	BELANJA OPERASI	2.897.510.000,00	2.897.510.000,00	0,00	100,00	
3.27	3.27.2.09.3.25.10.0000	3.27.03.2.02.0010	5.1.02	Belanja Barang dan Jasa	17.510.000,00	17.510.000,00	0,00	100,00	
3.27	3.27.2.09.3.25.10.0000	3.27.03.2.02.0010	5.1.05	Belanja Hibah	2.880.000.000,00	2.880.000.000,00	0,00	100,00	
3.27	3.27.2.09.3.25.10.0000	3.27.04		PROGRAM PENGENDALIAN KESEHATAN HEWAN DAN KESEHATAN MASYARAKAT VETERINER	53.244.450,00	52.434.450,00	(810.000,00)	98,47	
3.27	3.27.2.09.3.25.10.0000	3.27.04.2.01		PENJAMINAN KESEHATAN HEWAN, PENUTUPAN DAN PEMBUKAAN DAERAH WABAH PENYAKIT HEWAN MENULAR DALAM DAERAH KABUPATEN/KOTA	19.361.200,00	18.561.200,00	(800.000,00)	95,86	
3.27	3.27.2.09.3.25.10.0000	3.27.04.2.01.0005		PELAKSANAAN SURVEILANS PENYAKIT HEWAN DAN ZOONOSIS PADA HEWAN	19.361.200,00	18.561.200,00	(800.000,00)	95,86	
3.27	3.27.2.09.3.25.10.0000	3.27.04.2.01.0005	5.1	BELANJA OPERASI	19.361.200,00	18.561.200,00	(800.000,00)	95,86	
3.27	3.27.2.09.3.25.10.0000	3.27.04.2.01.0005	5.1.02	Belanja Barang dan Jasa	19.361.200,00	18.561.200,00	(800.000,00)	95,86	
3.27	3.27.2.09.3.25.10.0000	3.27.04.2.03		PENGELOLAAN PELAYANAN JASA LABORATORIUM DAN JASA MEDIK VETERINER DALAM DAERAH KABUPATEN/KOTA	20.289.250,00	20.289.250,00	0,00	100,00	

KODE REKENING				URAIAN	JUMLAH (Rp)		BERTAMBAH / (BERKURANG)		DASAR HUKUM
					ANGGARAN SETELAH PERUBAHAN	REALISASI	(Rp)	(%)	
3.27	3.27.2.09.3.25.10.0000	3.27.04.2.03.0002		PENYEDIAAN PELAYANAN JASA MEDIK VETERINER	20.289.250,00	20.289.250,00	0,00	100,00	
3.27	3.27.2.09.3.25.10.0000	3.27.04.2.03.0002	5.1	BELANJA OPERASI	20.289.250,00	20.289.250,00	0,00	100,00	
3.27	3.27.2.09.3.25.10.0000	3.27.04.2.03.0002	5.1.02	Belanja Barang dan Jasa	20.289.250,00	20.289.250,00	0,00	100,00	
3.27	3.27.2.09.3.25.10.0000	3.27.04.2.04		PENERAPAN DAN PENGAWASAN PERSYARATAN TEKNIS KESEHATAN MASYARAKAT VETERINER	13.594.000,00	13.584.000,00	(10.000,00)	99,92	
3.27	3.27.2.09.3.25.10.0000	3.27.04.2.04.0002		PENGAWASAN PEREDARAN HEWAN DAN PRODUK HEWAN	13.594.000,00	13.584.000,00	(10.000,00)	99,92	
3.27	3.27.2.09.3.25.10.0000	3.27.04.2.04.0002	5.1	BELANJA OPERASI	13.594.000,00	13.584.000,00	(10.000,00)	99,92	
3.27	3.27.2.09.3.25.10.0000	3.27.04.2.04.0002	5.1.02	Belanja Barang dan Jasa	13.594.000,00	13.584.000,00	(10.000,00)	99,92	
3.27	3.27.2.09.3.25.10.0000	3.27.05		PROGRAM PENGENDALIAN DAN PENANGGULANGAN BENCANA PERTANIAN	26.202.000,00	26.202.000,00	0,00	100,00	
3.27	3.27.2.09.3.25.10.0000	3.27.05.2.01		PENGENDALIAN DAN PENANGGULANGAN BENCANA PERTANIAN KABUPATEN/KOTA	26.202.000,00	26.202.000,00	0,00	100,00	
3.27	3.27.2.09.3.25.10.0000	3.27.05.2.01.0001		PENGENDALIAN ORGANISME PENGGANGGU TUMBUHAN (OPT) TANAMAN PANGAN, HORTIKULTURA, DAN PERKEBUNAN	13.312.000,00	13.312.000,00	0,00	100,00	
3.27	3.27.2.09.3.25.10.0000	3.27.05.2.01.0001	5.1	BELANJA OPERASI	13.312.000,00	13.312.000,00	0,00	100,00	
3.27	3.27.2.09.3.25.10.0000	3.27.05.2.01.0001	5.1.02	Belanja Barang dan Jasa	6.912.000,00	6.912.000,00	0,00	100,00	
3.27	3.27.2.09.3.25.10.0000	3.27.05.2.01.0001	5.1.05	Belanja Hibah	6.400.000,00	6.400.000,00	0,00	100,00	
3.27	3.27.2.09.3.25.10.0000	3.27.05.2.01.0003		PENCEGAHAN, PENANGANAN KEBAKARAN LAHAN, DAN GANGGUAN USAHA TANAMAN PANGAN, HORTIKULTURA, DAN PERKEBUNAN	12.890.000,00	12.890.000,00	0,00	100,00	
3.27	3.27.2.09.3.25.10.0000	3.27.05.2.01.0003	5.1	BELANJA OPERASI	12.890.000,00	12.890.000,00	0,00	100,00	
3.27	3.27.2.09.3.25.10.0000	3.27.05.2.01.0003	5.1.02	Belanja Barang dan Jasa	12.890.000,00	12.890.000,00	0,00	100,00	
3.27	3.27.2.09.3.25.10.0000	3.27.07		PROGRAM PENYULUHAN PERTANIAN	788.628.000,00	755.779.800,00	(32.848.200,00)	95,83	
3.27	3.27.2.09.3.25.10.0000	3.27.07.2.01		PELAKSANAAN PENYULUHAN PERTANIAN	788.628.000,00	755.779.800,00	(32.848.200,00)	95,83	
3.27	3.27.2.09.3.25.10.0000	3.27.07.2.01.0001		PENINGKATAN KAPASITAS KELEMBAGAAN PENYULUHAN PERTANIAN DI KECAMATAN DAN DESA	120.600.000,00	120.400.000,00	(200.000,00)	99,83	
3.27	3.27.2.09.3.25.10.0000	3.27.07.2.01.0001	5.1	BELANJA OPERASI	120.600.000,00	120.400.000,00	(200.000,00)	99,83	
3.27	3.27.2.09.3.25.10.0000	3.27.07.2.01.0001	5.1.02	Belanja Barang dan Jasa	120.600.000,00	120.400.000,00	(200.000,00)	99,83	
3.27	3.27.2.09.3.25.10.0000	3.27.07.2.01.0002		PENGEMBANGAN KAPASITAS KELEMBAGAAN PETANI DI KECAMATAN DAN DESA	47.676.000,00	47.676.000,00	0,00	100,00	
3.27	3.27.2.09.3.25.10.0000	3.27.07.2.01.0002	5.1	BELANJA OPERASI	47.676.000,00	47.676.000,00	0,00	100,00	
3.27	3.27.2.09.3.25.10.0000	3.27.07.2.01.0002	5.1.02	Belanja Barang dan Jasa	47.676.000,00	47.676.000,00	0,00	100,00	
3.27	3.27.2.09.3.25.10.0000	3.27.07.2.01.0006		PENYEDIAAN DAN PENINGKATAN KAPASITAS PENYULUH PERTANIAN	433.200.000,00	403.180.000,00	(30.020.000,00)	93,07	
3.27	3.27.2.09.3.25.10.0000	3.27.07.2.01.0006	5.1	BELANJA OPERASI	433.200.000,00	403.180.000,00	(30.020.000,00)	93,07	
3.27	3.27.2.09.3.25.10.0000	3.27.07.2.01.0006	5.1.02	Belanja Barang dan Jasa	433.200.000,00	403.180.000,00	(30.020.000,00)	93,07	
3.27	3.27.2.09.3.25.10.0000	3.27.07.2.01.0009		DISEMINASI INFORMASI TEKNIS, SOSIAL, EKONOMI DAN INOVASI PERTANIAN	187.152.000,00	184.523.800,00	(2.628.200,00)	98,59	
3.27	3.27.2.09.3.25.10.0000	3.27.07.2.01.0009	5.1	BELANJA OPERASI	187.152.000,00	184.523.800,00	(2.628.200,00)	98,59	
3.27	3.27.2.09.3.25.10.0000	3.27.07.2.01.0009	5.1.02	Belanja Barang dan Jasa	187.152.000,00	184.523.800,00	(2.628.200,00)	98,59	
				JUMLAH BELANJA	40.578.916.970,00	39.188.151.614,00	(1.390.765.356,00)	96,57	
				SURPLUS / (DEFISIT)	(39.975.836.970,00)	(38.654.547.614,00)	1.321.289.356,00	96,69	
				SISA LEBIH PEMBIAYAAN ANGGARAN (SILPA)	(39.975.836.970,00)	(38.654.547.614,00)	1.321.289.356,00	96,69	

PEMERINTAH KAB. KARANGANYAR

RINCIAN APBD MENURUT URUSAN PEMERINTAHAN DAERAH, ORGANISASI, PROGRAM, KEGIATAN, SUB KEGIATAN, KELOMPOK, DAN JENIS PENDAPATAN, BELANJA, DAN PEMBIAYAAN

TAHUN ANGGARAN 2025

Urusan Pemerintahan : **URUSAN PEMERINTAHAN PILIHAN**
Bidang Urusan : **URUSAN PEMERINTAHAN BIDANG PERDAGANGAN**
Organisasi : **Dinas Perdagangan, Perindustrian, dan Tenaga Kerja**

KODE REKENING				URAIAN	JUMLAH (Rp)		BERTAMBAH / (BERKURANG)		DASAR HUKUM
					ANGGARAN SETELAH PERUBAHAN	REALISASI	(Rp)	(%)	
	3.30.2.07.3.31.09.0000		4	PENDAPATAN DAERAH	3.952.030.000,00	4.540.344.673,00	588.314.673,00	114,88	
	3.30.2.07.3.31.09.0000		4.1	PENDAPATAN ASLI DAERAH (PAD)	3.952.030.000,00	4.540.344.673,00	588.314.673,00	114,88	
	3.30.2.07.3.31.09.0000		4.1.02	Retribusi Daerah	3.952.030.000,00	4.423.708.423,00	471.678.423,00	111,93	
	3.30.2.07.3.31.09.0000		4.1.04	Lain-lain PAD yang Sah	0,00	116.636.250,00	116.636.250,00	0,00	
				JUMLAH PENDAPATAN	3.952.030.000,00	4.540.344.673,00	588.314.673,00	114,88	
3.30	3.30.2.07.3.31.09.0000		5	BELANJA DAERAH	18.272.104.572,00	16.787.801.701,00	(1.484.302.871,00)	91,87	
3.30	3.30.2.07.3.31.09.0000	3.30.01		PROGRAM PENUNJANG URUSAN PEMERINTAHAN DAERAH KABUPATEN/KOTA	17.103.209.222,00	15.623.841.751,00	(1.479.367.471,00)	91,35	
3.30	3.30.2.07.3.31.09.0000	3.30.01.2.01		PERENCANAAN, PENGANGGARAN, DAN EVALUASI KINERJA PERANGKAT DAERAH	27.600.000,00	27.088.000,00	(512.000,00)	98,14	
3.30	3.30.2.07.3.31.09.0000	3.30.01.2.01.0001		PENYUSUNAN DOKUMEN PERENCANAAN PERANGKAT DAERAH	27.600.000,00	27.088.000,00	(512.000,00)	98,14	
3.30	3.30.2.07.3.31.09.0000	3.30.01.2.01.0001	5.1	BELANJA OPERASI	27.600.000,00	27.088.000,00	(512.000,00)	98,14	
3.30	3.30.2.07.3.31.09.0000	3.30.01.2.01.0001	5.1.02	Belanja Barang dan Jasa	27.600.000,00	27.088.000,00	(512.000,00)	98,14	
3.30	3.30.2.07.3.31.09.0000	3.30.01.2.02		ADMINISTRASI KEUANGAN PERANGKAT DAERAH	9.422.284.222,00	8.104.600.912,00	(1.317.683.310,00)	86,01	
3.30	3.30.2.07.3.31.09.0000	3.30.01.2.02.0001		PENYEDIAAN GAJI DAN TUNJANGAN ASN	9.422.284.222,00	8.104.600.912,00	(1.317.683.310,00)	86,01	
3.30	3.30.2.07.3.31.09.0000	3.30.01.2.02.0001	5.1	BELANJA OPERASI	9.422.284.222,00	8.104.600.912,00	(1.317.683.310,00)	86,01	
3.30	3.30.2.07.3.31.09.0000	3.30.01.2.02.0001	5.1.01	Belanja Pegawai	9.422.284.222,00	8.104.600.912,00	(1.317.683.310,00)	86,01	
3.30	3.30.2.07.3.31.09.0000	3.30.01.2.04		ADMINISTRASI PENDAPATAN DAERAH KEWENANGAN PERANGKAT DAERAH	12.023.300,00	12.023.300,00	0,00	100,00	
3.30	3.30.2.07.3.31.09.0000	3.30.01.2.04.0004		PENDATAAN DAN PENDAFTARAN OBJEK RETRIBUSI DAERAH	10.882.100,00	10.882.100,00	0,00	100,00	
3.30	3.30.2.07.3.31.09.0000	3.30.01.2.04.0004	5.1	BELANJA OPERASI	10.882.100,00	10.882.100,00	0,00	100,00	
3.30	3.30.2.07.3.31.09.0000	3.30.01.2.04.0004	5.1.02	Belanja Barang dan Jasa	10.882.100,00	10.882.100,00	0,00	100,00	
3.30	3.30.2.07.3.31.09.0000	3.30.01.2.04.0005		PENGOLAHAN DATA RETRIBUSI DAERAH	1.141.200,00	1.141.200,00	0,00	100,00	
3.30	3.30.2.07.3.31.09.0000	3.30.01.2.04.0005	5.1	BELANJA OPERASI	1.141.200,00	1.141.200,00	0,00	100,00	
3.30	3.30.2.07.3.31.09.0000	3.30.01.2.04.0005	5.1.02	Belanja Barang dan Jasa	1.141.200,00	1.141.200,00	0,00	100,00	
3.30	3.30.2.07.3.31.09.0000	3.30.01.2.05		ADMINISTRASI KEPEGAWAIAN PERANGKAT DAERAH	484.936.700,00	478.575.000,00	(6.361.700,00)	98,68	
3.30	3.30.2.07.3.31.09.0000	3.30.01.2.05.0005		MONITORING, EVALUASI, DAN PENILAIAN KINERJA PEGAWAI	350.486.700,00	347.750.000,00	(2.736.700,00)	99,21	
3.30	3.30.2.07.3.31.09.0000	3.30.01.2.05.0005	5.1	BELANJA OPERASI	350.486.700,00	347.750.000,00	(2.736.700,00)	99,21	
3.30	3.30.2.07.3.31.09.0000	3.30.01.2.05.0005	5.1.02	Belanja Barang dan Jasa	350.486.700,00	347.750.000,00	(2.736.700,00)	99,21	
3.30	3.30.2.07.3.31.09.0000	3.30.01.2.05.0010		SOSIALISASI PERATURAN PERUNDANG-UNDANGAN	134.450.000,00	130.825.000,00	(3.625.000,00)	97,30	
3.30	3.30.2.07.3.31.09.0000	3.30.01.2.05.0010	5.1	BELANJA OPERASI	134.450.000,00	130.825.000,00	(3.625.000,00)	97,30	
3.30	3.30.2.07.3.31.09.0000	3.30.01.2.05.0010	5.1.02	Belanja Barang dan Jasa	134.450.000,00	130.825.000,00	(3.625.000,00)	97,30	
3.30	3.30.2.07.3.31.09.0000	3.30.01.2.06		ADMINISTRASI UMUM PERANGKAT DAERAH	561.152.000,00	544.783.600,00	(16.368.400,00)	97,08	
3.30	3.30.2.07.3.31.09.0000	3.30.01.2.06.0001		PENYEDIAAN KOMPONEN INSTALASI LISTRIK/PENERANGAN BANGUNAN KANTOR	17.127.000,00	17.127.000,00	0,00	100,00	
3.30	3.30.2.07.3.31.09.0000	3.30.01.2.06.0001	5.1	BELANJA OPERASI	17.127.000,00	17.127.000,00	0,00	100,00	
3.30	3.30.2.07.3.31.09.0000	3.30.01.2.06.0001	5.1.02	Belanja Barang dan Jasa	17.127.000,00	17.127.000,00	0,00	100,00	
3.30	3.30.2.07.3.31.09.0000	3.30.01.2.06.0002		PENYEDIAAN PERALATAN DAN PERLENGKAPAN KANTOR	57.744.600,00	53.857.000,00	(3.887.600,00)	93,26	

KODE REKENING				URAIAN	JUMLAH (Rp)		BERTAMBAH / (BERKURANG)		DASAR HUKUM
					ANGGARAN SETELAH PERUBAHAN	REALISASI	(Rp)	(%)	
3.30	3.30.2.07.3.31.09.0000	3.30.01.2.06.0002	5.1	BELANJA OPERASI	23.244.600,00	20.207.000,00	(3.037.600,00)	86,93	
3.30	3.30.2.07.3.31.09.0000	3.30.01.2.06.0002	5.1.02	Belanja Barang dan Jasa	23.244.600,00	20.207.000,00	(3.037.600,00)	86,93	
3.30	3.30.2.07.3.31.09.0000	3.30.01.2.06.0002	5.2	BELANJA MODAL	34.500.000,00	33.650.000,00	(850.000,00)	97,53	
3.30	3.30.2.07.3.31.09.0000	3.30.01.2.06.0002	5.2.02	Belanja Modal Peralatan dan Mesin	34.500.000,00	33.650.000,00	(850.000,00)	97,53	
3.30	3.30.2.07.3.31.09.0000	3.30.01.2.06.0005		PENYEDIAAN BARANG CETAKAN DAN PENGGANDAAN	335.759.100,00	325.254.300,00	(10.504.800,00)	96,87	
3.30	3.30.2.07.3.31.09.0000	3.30.01.2.06.0005	5.1	BELANJA OPERASI	335.759.100,00	325.254.300,00	(10.504.800,00)	96,87	
3.30	3.30.2.07.3.31.09.0000	3.30.01.2.06.0005	5.1.02	Belanja Barang dan Jasa	335.759.100,00	325.254.300,00	(10.504.800,00)	96,87	
3.30	3.30.2.07.3.31.09.0000	3.30.01.2.06.0008		FASILITASI KUNJUNGAN TAMU	113.526.300,00	111.789.900,00	(1.736.400,00)	98,47	
3.30	3.30.2.07.3.31.09.0000	3.30.01.2.06.0008	5.1	BELANJA OPERASI	113.526.300,00	111.789.900,00	(1.736.400,00)	98,47	
3.30	3.30.2.07.3.31.09.0000	3.30.01.2.06.0008	5.1.02	Belanja Barang dan Jasa	113.526.300,00	111.789.900,00	(1.736.400,00)	98,47	
3.30	3.30.2.07.3.31.09.0000	3.30.01.2.06.0009		PENYELENGGARAAN RAPAT KOORDINASI DAN KONSULTASI SKPD	29.970.000,00	29.730.400,00	(239.600,00)	99,20	
3.30	3.30.2.07.3.31.09.0000	3.30.01.2.06.0009	5.1	BELANJA OPERASI	29.970.000,00	29.730.400,00	(239.600,00)	99,20	
3.30	3.30.2.07.3.31.09.0000	3.30.01.2.06.0009	5.1.02	Belanja Barang dan Jasa	29.970.000,00	29.730.400,00	(239.600,00)	99,20	
3.30	3.30.2.07.3.31.09.0000	3.30.01.2.06.0010		PENATAUSAHAAN ARSIP DINAMIS PADA SKPD	7.025.000,00	7.025.000,00	0,00	100,00	
3.30	3.30.2.07.3.31.09.0000	3.30.01.2.06.0010	5.1	BELANJA OPERASI	7.025.000,00	7.025.000,00	0,00	100,00	
3.30	3.30.2.07.3.31.09.0000	3.30.01.2.06.0010	5.1.02	Belanja Barang dan Jasa	7.025.000,00	7.025.000,00	0,00	100,00	
3.30	3.30.2.07.3.31.09.0000	3.30.01.2.07		PENGADAAN BARANG MILIK DAERAH PENUNJANG URUSAN PEMERINTAH DAERAH	1.998.838.100,00	1.910.649.050,00	(88.189.050,00)	95,58	
3.30	3.30.2.07.3.31.09.0000	3.30.01.2.07.0005		PENGADAAN MEBEL	116.200.000,00	112.959.150,00	(3.240.850,00)	97,21	
3.30	3.30.2.07.3.31.09.0000	3.30.01.2.07.0005	5.2	BELANJA MODAL	116.200.000,00	112.959.150,00	(3.240.850,00)	97,21	
3.30	3.30.2.07.3.31.09.0000	3.30.01.2.07.0005	5.2.02	Belanja Modal Peralatan dan Mesin	116.200.000,00	112.959.150,00	(3.240.850,00)	97,21	
3.30	3.30.2.07.3.31.09.0000	3.30.01.2.07.0006		PENGADAAN PERALATAN DAN MESIN LAINNYA	140.930.000,00	139.189.900,00	(1.740.100,00)	98,76	
3.30	3.30.2.07.3.31.09.0000	3.30.01.2.07.0006	5.1	BELANJA OPERASI	280.000,00	275.000,00	(5.000,00)	98,21	
3.30	3.30.2.07.3.31.09.0000	3.30.01.2.07.0006	5.1.02	Belanja Barang dan Jasa	280.000,00	275.000,00	(5.000,00)	98,21	
3.30	3.30.2.07.3.31.09.0000	3.30.01.2.07.0006	5.2	BELANJA MODAL	140.650.000,00	138.914.900,00	(1.735.100,00)	98,76	
3.30	3.30.2.07.3.31.09.0000	3.30.01.2.07.0006	5.2.02	Belanja Modal Peralatan dan Mesin	140.650.000,00	138.914.900,00	(1.735.100,00)	98,76	
3.30	3.30.2.07.3.31.09.0000	3.30.01.2.07.0009		PENGADAAN GEDUNG KANTOR ATAU BANGUNAN LAINNYA	1.696.908.100,00	1.613.700.000,00	(83.208.100,00)	95,09	
3.30	3.30.2.07.3.31.09.0000	3.30.01.2.07.0009	5.1	BELANJA OPERASI	61.908.100,00	60.830.000,00	(1.078.100,00)	98,25	
3.30	3.30.2.07.3.31.09.0000	3.30.01.2.07.0009	5.1.02	Belanja Barang dan Jasa	61.908.100,00	60.830.000,00	(1.078.100,00)	98,25	
3.30	3.30.2.07.3.31.09.0000	3.30.01.2.07.0009	5.2	BELANJA MODAL	1.635.000.000,00	1.552.870.000,00	(82.130.000,00)	94,97	
3.30	3.30.2.07.3.31.09.0000	3.30.01.2.07.0009	5.2.03	Belanja Modal Gedung dan Bangunan	1.635.000.000,00	1.552.870.000,00	(82.130.000,00)	94,97	
3.30	3.30.2.07.3.31.09.0000	3.30.01.2.07.0010		PENGADAAN SARANA DAN PRASARANA GEDUNG KANTOR ATAU BANGUNAN LAINNYA	44.800.000,00	44.800.000,00	0,00	100,00	
3.30	3.30.2.07.3.31.09.0000	3.30.01.2.07.0010	5.2	BELANJA MODAL	44.800.000,00	44.800.000,00	0,00	100,00	
3.30	3.30.2.07.3.31.09.0000	3.30.01.2.07.0010	5.2.02	Belanja Modal Peralatan dan Mesin	44.800.000,00	44.800.000,00	0,00	100,00	
3.30	3.30.2.07.3.31.09.0000	3.30.01.2.08		PENYEDIAAN JASA PENUNJANG URUSAN PEMERINTAHAN DAERAH	4.113.051.600,00	4.100.739.489,00	(12.312.111,00)	99,70	
3.30	3.30.2.07.3.31.09.0000	3.30.01.2.08.0002		PENYEDIAAN JASA KOMUNIKASI, SUMBER DAYA AIR DAN LISTRIK	343.350.000,00	338.106.037,00	(5.243.963,00)	98,47	
3.30	3.30.2.07.3.31.09.0000	3.30.01.2.08.0002	5.1	BELANJA OPERASI	343.350.000,00	338.106.037,00	(5.243.963,00)	98,47	
3.30	3.30.2.07.3.31.09.0000	3.30.01.2.08.0002	5.1.02	Belanja Barang dan Jasa	343.350.000,00	338.106.037,00	(5.243.963,00)	98,47	
3.30	3.30.2.07.3.31.09.0000	3.30.01.2.08.0004		PENYEDIAAN JASA PELAYANAN UMUM KANTOR	3.769.701.600,00	3.762.633.452,00	(7.068.148,00)	99,81	
3.30	3.30.2.07.3.31.09.0000	3.30.01.2.08.0004	5.1	BELANJA OPERASI	3.769.701.600,00	3.762.633.452,00	(7.068.148,00)	99,81	
3.30	3.30.2.07.3.31.09.0000	3.30.01.2.08.0004	5.1.02	Belanja Barang dan Jasa	3.769.701.600,00	3.762.633.452,00	(7.068.148,00)	99,81	
3.30	3.30.2.07.3.31.09.0000	3.30.01.2.09		PEMELIHARAAN BARANG MILIK DAERAH PENUNJANG URUSAN PEMERINTAHAN DAERAH	483.323.300,00	445.382.400,00	(37.940.900,00)	92,14	
3.30	3.30.2.07.3.31.09.0000	3.30.01.2.09.0001		PENYEDIAAN JASA PEMELIHARAAN, BIAYA PEMELIHARAAN, DAN PAJAK KENDARAAN PERORANGAN DINAS ATAU KENDARAAN DINAS JABATAN	222.722.100,00	189.455.000,00	(33.267.100,00)	85,06	
3.30	3.30.2.07.3.31.09.0000	3.30.01.2.09.0001	5.1	BELANJA OPERASI	222.722.100,00	189.455.000,00	(33.267.100,00)	85,06	
3.30	3.30.2.07.3.31.09.0000	3.30.01.2.09.0001	5.1.02	Belanja Barang dan Jasa	222.722.100,00	189.455.000,00	(33.267.100,00)	85,06	
3.30	3.30.2.07.3.31.09.0000	3.30.01.2.09.0006		PEMELIHARAAN PERALATAN DAN MESIN LAINNYA	32.739.000,00	32.545.000,00	(194.000,00)	99,40	
3.30	3.30.2.07.3.31.09.0000	3.30.01.2.09.0006	5.1	BELANJA OPERASI	32.739.000,00	32.545.000,00	(194.000,00)	99,40	

KODE REKENING				URAIAN	JUMLAH (Rp)		BERTAMBAH / (BERKURANG)		DASAR HUKUM
					ANGGARAN SETELAH PERUBAHAN	REALISASI	(Rp)	(%)	
3.30	3.30.2.07.3.31.09.0000	3.30.01.2.09.0006	5.1.02	Belanja Barang dan Jasa	32.739.000,00	32.545.000,00	(194.000,00)	99,40	
3.30	3.30.2.07.3.31.09.0000	3.30.01.2.09.0009		PEMELIHARAAN/REHABILITASI GEDUNG KANTOR DAN BANGUNAN LAINNYA	227.862.200,00	223.382.400,00	(4.479.800,00)	98,03	
3.30	3.30.2.07.3.31.09.0000	3.30.01.2.09.0009	5.1	BELANJA OPERASI	227.862.200,00	223.382.400,00	(4.479.800,00)	98,03	
3.30	3.30.2.07.3.31.09.0000	3.30.01.2.09.0009	5.1.02	Belanja Barang dan Jasa	227.862.200,00	223.382.400,00	(4.479.800,00)	98,03	
3.30	3.30.2.07.3.31.09.0000	3.30.03		PROGRAM PENINGKATAN SARANA DISTRIBUSI PERDAGANGAN	946.202.550,00	943.803.950,00	(2.398.600,00)	99,74	
3.30	3.30.2.07.3.31.09.0000	3.30.03.2.01		PEMBANGUNAN DAN PENGELOLAAN SARANA DISTRIBUSI PERDAGANGAN	921.202.550,00	918.973.950,00	(2.228.600,00)	99,75	
3.30	3.30.2.07.3.31.09.0000	3.30.03.2.01.0001		PENYEDIAAN SARANA DISTRIBUSI PERDAGANGAN	420.398.000,00	418.170.000,00	(2.228.000,00)	99,47	
3.30	3.30.2.07.3.31.09.0000	3.30.03.2.01.0001	5.1	BELANJA OPERASI	98.898.000,00	98.168.000,00	(730.000,00)	99,26	
3.30	3.30.2.07.3.31.09.0000	3.30.03.2.01.0001	5.1.02	Belanja Barang dan Jasa	98.898.000,00	98.168.000,00	(730.000,00)	99,26	
3.30	3.30.2.07.3.31.09.0000	3.30.03.2.01.0001	5.2	BELANJA MODAL	321.500.000,00	320.002.000,00	(1.498.000,00)	99,53	
3.30	3.30.2.07.3.31.09.0000	3.30.03.2.01.0001	5.2.02	Belanja Modal Peralatan dan Mesin	103.500.000,00	103.230.000,00	(270.000,00)	99,73	
3.30	3.30.2.07.3.31.09.0000	3.30.03.2.01.0001	5.2.03	Belanja Modal Gedung dan Bangunan	218.000.000,00	216.772.000,00	(1.228.000,00)	99,43	
3.30	3.30.2.07.3.31.09.0000	3.30.03.2.01.0002		FASILITASI PENGELOLAAN SARANA DISTRIBUSI PERDAGANGAN	500.804.550,00	500.803.950,00	(600,00)	99,99	
3.30	3.30.2.07.3.31.09.0000	3.30.03.2.01.0002	5.1	BELANJA OPERASI	500.804.550,00	500.803.950,00	(600,00)	99,99	
3.30	3.30.2.07.3.31.09.0000	3.30.03.2.01.0002	5.1.02	Belanja Barang dan Jasa	500.804.550,00	500.803.950,00	(600,00)	99,99	
3.30	3.30.2.07.3.31.09.0000	3.30.03.2.02		PEMBINAAN TERHADAP PENGELOLA SARANA DISTRIBUSI PERDAGANGAN MASYARAKAT DI WILAYAH KERJANYA	25.000.000,00	24.830.000,00	(170.000,00)	99,32	
3.30	3.30.2.07.3.31.09.0000	3.30.03.2.02.0001		PEMBINAAN DAN PENGENDALIAN PENGELOLA SARANA DISTRIBUSI PERDAGANGAN	25.000.000,00	24.830.000,00	(170.000,00)	99,32	
3.30	3.30.2.07.3.31.09.0000	3.30.03.2.02.0001	5.1	BELANJA OPERASI	25.000.000,00	24.830.000,00	(170.000,00)	99,32	
3.30	3.30.2.07.3.31.09.0000	3.30.03.2.02.0001	5.1.02	Belanja Barang dan Jasa	25.000.000,00	24.830.000,00	(170.000,00)	99,32	
3.30	3.30.2.07.3.31.09.0000	3.30.04		PROGRAM STABILISASI HARGA BARANG KEBUTUHAN POKOK DAN BARANG PENTING	20.906.800,00	20.825.200,00	(81.600,00)	99,60	
3.30	3.30.2.07.3.31.09.0000	3.30.04.2.01		MENJAMIN KETERSEDIAAN BARANG KEBUTUHAN POKOK DAN BARANG PENTING DI TINGKAT DAERAH KABUPATEN/ KOTA	2.716.000,00	2.704.800,00	(11.200,00)	99,58	
3.30	3.30.2.07.3.31.09.0000	3.30.04.2.01.0003		PENGENDALIAN KETERSEDIAAN BARANG KEBUTUHAN POKOK DAN BARANG PENTING DI TINGKAT AGEN DAN PASAR RAKYAT	2.716.000,00	2.704.800,00	(11.200,00)	99,58	
3.30	3.30.2.07.3.31.09.0000	3.30.04.2.01.0003	5.1	BELANJA OPERASI	2.716.000,00	2.704.800,00	(11.200,00)	99,58	
3.30	3.30.2.07.3.31.09.0000	3.30.04.2.01.0003	5.1.02	Belanja Barang dan Jasa	2.716.000,00	2.704.800,00	(11.200,00)	99,58	
3.30	3.30.2.07.3.31.09.0000	3.30.04.2.02		PENGENDALIAN HARGA, DAN STOK BARANG KEBUTUHAN POKOK DAN BARANG PENTING DI TINGKAT PASAR	15.474.800,00	15.415.600,00	(59.200,00)	99,61	
3.30	3.30.2.07.3.31.09.0000	3.30.04.2.02.0001		PEMANTAUAN HARGA DAN STOK BARANG KEBUTUHAN POKOK DAN BARANG PENTING PADA PELAKU USAHA DISTRIBUSI BARANG DALAM 1 (SATU) KABUPATEN/KOTA	15.474.800,00	15.415.600,00	(59.200,00)	99,61	
3.30	3.30.2.07.3.31.09.0000	3.30.04.2.02.0001	5.1	BELANJA OPERASI	15.474.800,00	15.415.600,00	(59.200,00)	99,61	
3.30	3.30.2.07.3.31.09.0000	3.30.04.2.02.0001	5.1.02	Belanja Barang dan Jasa	15.474.800,00	15.415.600,00	(59.200,00)	99,61	
3.30	3.30.2.07.3.31.09.0000	3.30.04.2.03		PENGAWASAN PUPUK DAN PESTISIDA BERSUBSIDI DI TINGKAT DAERAH KABUPATEN/KOTA	2.716.000,00	2.704.800,00	(11.200,00)	99,58	
3.30	3.30.2.07.3.31.09.0000	3.30.04.2.03.0003		PENGAWASAN PENYALURAN DAN PENGGUNAAN PUPUK DAN PESTISIDA BERSUBSIDI	2.716.000,00	2.704.800,00	(11.200,00)	99,58	
3.30	3.30.2.07.3.31.09.0000	3.30.04.2.03.0003	5.1	BELANJA OPERASI	2.716.000,00	2.704.800,00	(11.200,00)	99,58	
3.30	3.30.2.07.3.31.09.0000	3.30.04.2.03.0003	5.1.02	Belanja Barang dan Jasa	2.716.000,00	2.704.800,00	(11.200,00)	99,58	
3.30	3.30.2.07.3.31.09.0000	3.30.06		PROGRAM STANDARDISASI DAN PERLINDUNGAN KONSUMEN	16.776.000,00	16.767.500,00	(8.500,00)	99,94	
3.30	3.30.2.07.3.31.09.0000	3.30.06.2.01		PELAKSANAAN METROLOGI LEGAL, BERUPA TERA, TERA ULANG, DAN PENGAWASAN	16.776.000,00	16.767.500,00	(8.500,00)	99,94	
3.30	3.30.2.07.3.31.09.0000	3.30.06.2.01.0001		PELAKSANAAN METROLOGI LEGAL, BERUPA TERA, TERA ULANG	16.776.000,00	16.767.500,00	(8.500,00)	99,94	
3.30	3.30.2.07.3.31.09.0000	3.30.06.2.01.0001	5.1	BELANJA OPERASI	16.776.000,00	16.767.500,00	(8.500,00)	99,94	
3.30	3.30.2.07.3.31.09.0000	3.30.06.2.01.0001	5.1.02	Belanja Barang dan Jasa	16.776.000,00	16.767.500,00	(8.500,00)	99,94	
3.30	3.30.2.07.3.31.09.0000	3.30.07		PROGRAM PENGGUNAAN DAN PEMASARAN PRODUK DALAM NEGERI	185.010.000,00	182.563.300,00	(2.446.700,00)	98,67	
3.30	3.30.2.07.3.31.09.0000	3.30.07.2.01		PELAKSANAAN PROMOSI, PEMASARAN DAN PENINGKATAN PENGGUNAAN PRODUK DALAM NEGERI	185.010.000,00	182.563.300,00	(2.446.700,00)	98,67	
3.30	3.30.2.07.3.31.09.0000	3.30.07.2.01.0006		PEMASARAN DAN PENINGKATAN PENGGUNAAN PRODUK DALAM NEGERI DI TINGKAT KABUPATEN/KOTA	185.010.000,00	182.563.300,00	(2.446.700,00)	98,67	
3.30	3.30.2.07.3.31.09.0000	3.30.07.2.01.0006	5.1	BELANJA OPERASI	185.010.000,00	182.563.300,00	(2.446.700,00)	98,67	
3.30	3.30.2.07.3.31.09.0000	3.30.07.2.01.0006	5.1.02	Belanja Barang dan Jasa	185.010.000,00	182.563.300,00	(2.446.700,00)	98,67	
				JUMLAH BELANJA	18.272.104.572,00	16.787.801.701,00	(1.484.302.871,00)	91,87	
				SURPLUS / (DEFISIT)	(14.320.074.572,00)	(12.247.457.028,00)	2.072.617.544,00	85,52	
				SISA LEBIH PEMBIAYAAN ANGGARAN (SILPA)	(14.320.074.572,00)	(12.247.457.028,00)	2.072.617.544,00	85,52	

PEMERINTAH KAB. KARANGANYAR

RINCIAN APBD MENURUT URUSAN PEMERINTAHAN DAERAH, ORGANISASI, PROGRAM, KEGIATAN, SUB KEGIATAN, KELOMPOK, DAN JENIS PENDAPATAN, BELANJA, DAN PEMBIAYAAN

TAHUN ANGGARAN 2025

Urusan Pemerintahan : **UNSUR PENDUKUNG URUSAN PEMERINTAHAN**
Bidang Urusan : **SEKRETARIAT DAERAH**
Organisasi : **Sekretariat Daerah**

KODE REKENING				URAIAN	JUMLAH (Rp)		BERTAMBAH / (BERKURANG)		DASAR HUKUM
					ANGGARAN SETELAH PERUBAHAN	REALISASI	(Rp)	(%)	
	4.01.0.00.0.00.01.0000		4	PENDAPATAN DAERAH	7.250.000,00	90.725.912,00	83.475.912,00	1.251,39	
	4.01.0.00.0.00.01.0000		4.1	PENDAPATAN ASLI DAERAH (PAD)	7.250.000,00	90.725.912,00	83.475.912,00	1.251,39	
	4.01.0.00.0.00.01.0000		4.1.02	Retribusi Daerah	0,00	5.000.000,00	5.000.000,00	0,00	
	4.01.0.00.0.00.01.0000		4.1.04	Lain-lain PAD yang Sah	7.250.000,00	85.725.912,00	78.475.912,00	1.182,42	
				JUMLAH PENDAPATAN	7.250.000,00	90.725.912,00	83.475.912,00	1.251,39	
4.01	4.01.0.00.0.00.01.0000		5	BELANJA DAERAH	51.425.861.920,00	48.973.581.948,00	(2.452.279.972,00)	95,23	
4.01	4.01.0.00.0.00.01.0000	4.1.01		PROGRAM PENUNJANG URUSAN PEMERINTAHAN DAERAH KABUPATEN/KOTA	39.140.181.020,00	37.025.041.559,00	(2.115.139.461,00)	94,59	
4.01	4.01.0.00.0.00.01.0000	4.01.01.2.01		PERENCANAAN, PENGANGGARAN, DAN EVALUASI KINERJA PERANGKAT DAERAH	145.627.600,00	142.257.250,00	(3.370.350,00)	97,68	
4.01	4.01.0.00.0.00.01.0000	4.01.01.2.01.0001		PENYUSUNAN DOKUMEN PERENCANAAN PERANGKAT DAERAH	12.120.000,00	12.120.000,00	0,00	100,00	
4.01	4.01.0.00.0.00.01.0000	4.01.01.2.01.0001	5.1	BELANJA OPERASI	12.120.000,00	12.120.000,00	0,00	100,00	
4.01	4.01.0.00.0.00.01.0000	4.01.01.2.01.0001	5.1.02	Belanja Barang dan Jasa	12.120.000,00	12.120.000,00	0,00	100,00	
4.01	4.01.0.00.0.00.01.0000	4.01.01.2.01.0006		KOORDINASI DAN PENYUSUNAN LAPORAN CAPAIAN KINERJA DAN IKHTISAR REALISASI KINERJA SKPD	133.507.600,00	130.137.250,00	(3.370.350,00)	97,47	
4.01	4.01.0.00.0.00.01.0000	4.01.01.2.01.0006	5.1	BELANJA OPERASI	133.507.600,00	130.137.250,00	(3.370.350,00)	97,47	
4.01	4.01.0.00.0.00.01.0000	4.01.01.2.01.0006	5.1.02	Belanja Barang dan Jasa	133.507.600,00	130.137.250,00	(3.370.350,00)	97,47	
4.01	4.01.0.00.0.00.01.0000	4.01.01.2.02		ADMINISTRASI KEUANGAN PERANGKAT DAERAH	18.845.834.232,00	17.896.452.433,00	(949.381.799,00)	94,96	
4.01	4.01.0.00.0.00.01.0000	4.01.01.2.02.0001		PENYEDIAAN GAJI DAN TUNJANGAN ASN	18.845.834.232,00	17.896.452.433,00	(949.381.799,00)	94,96	
4.01	4.01.0.00.0.00.01.0000	4.01.01.2.02.0001	5.1	BELANJA OPERASI	18.845.834.232,00	17.896.452.433,00	(949.381.799,00)	94,96	
4.01	4.01.0.00.0.00.01.0000	4.01.01.2.02.0001	5.1.01	Belanja Pegawai	18.845.834.232,00	17.896.452.433,00	(949.381.799,00)	94,96	
4.01	4.01.0.00.0.00.01.0000	4.01.01.2.03		ADMINISTRASI BARANG MILIK DAERAH PADA PERANGKAT DAERAH	113.780.000,00	113.780.000,00	0,00	100,00	
4.01	4.01.0.00.0.00.01.0000	4.01.01.2.03.0006		PENATAUSAHAAN BARANG MILIK DAERAH PADA SKPD	113.780.000,00	113.780.000,00	0,00	100,00	
4.01	4.01.0.00.0.00.01.0000	4.01.01.2.03.0006	5.1	BELANJA OPERASI	113.780.000,00	113.780.000,00	0,00	100,00	
4.01	4.01.0.00.0.00.01.0000	4.01.01.2.03.0006	5.1.02	Belanja Barang dan Jasa	113.780.000,00	113.780.000,00	0,00	100,00	
4.01	4.01.0.00.0.00.01.0000	4.01.01.2.05		ADMINISTRASI KEPEGAWAIAN PERANGKAT DAERAH	1.167.720.900,00	1.154.191.250,00	(13.529.650,00)	98,84	
4.01	4.01.0.00.0.00.01.0000	4.01.01.2.05.0002		PENGADAAN PAKAIAN DINAS BESERTA ATRIBUT KELENGKAPANNYA	311.937.500,00	308.310.000,00	(3.627.500,00)	98,83	
4.01	4.01.0.00.0.00.01.0000	4.01.01.2.05.0002	5.1	BELANJA OPERASI	311.937.500,00	308.310.000,00	(3.627.500,00)	98,83	
4.01	4.01.0.00.0.00.01.0000	4.01.01.2.05.0002	5.1.02	Belanja Barang dan Jasa	311.937.500,00	308.310.000,00	(3.627.500,00)	98,83	
4.01	4.01.0.00.0.00.01.0000	4.01.01.2.05.0003		PENDATAAN DAN PENGOLAHAN ADMINISTRASI KEPEGAWAIAN	855.783.400,00	845.881.250,00	(9.902.150,00)	98,84	
4.01	4.01.0.00.0.00.01.0000	4.01.01.2.05.0003	5.1	BELANJA OPERASI	855.783.400,00	845.881.250,00	(9.902.150,00)	98,84	
4.01	4.01.0.00.0.00.01.0000	4.01.01.2.05.0003	5.1.02	Belanja Barang dan Jasa	855.783.400,00	845.881.250,00	(9.902.150,00)	98,84	
4.01	4.01.0.00.0.00.01.0000	4.01.01.2.06		ADMINISTRASI UMUM PERANGKAT DAERAH	2.886.379.388,00	2.805.877.275,00	(80.502.113,00)	97,21	
4.01	4.01.0.00.0.00.01.0000	4.01.01.2.06.0002		PENYEDIAAN PERALATAN DAN PERLENGKAPAN KANTOR	296.695.788,00	292.103.728,00	(4.592.060,00)	98,45	
4.01	4.01.0.00.0.00.01.0000	4.01.01.2.06.0002	5.1	BELANJA OPERASI	296.695.788,00	292.103.728,00	(4.592.060,00)	98,45	
4.01	4.01.0.00.0.00.01.0000	4.01.01.2.06.0002	5.1.02	Belanja Barang dan Jasa	296.695.788,00	292.103.728,00	(4.592.060,00)	98,45	
4.01	4.01.0.00.0.00.01.0000	4.01.01.2.06.0004		PENYEDIAAN BAHAN LOGISTIK KANTOR	254.000.000,00	248.750.000,00	(5.250.000,00)	97,93	

KODE REKENING				URAIAN	JUMLAH (Rp)		BERTAMBAH / (BERKURANG)		DASAR HUKUM
					ANGGARAN SETELAH PERUBAHAN	REALISASI	(Rp)	(%)	
4.01	4.01.0.00.0.00.01.0000	4.01.01.2.06.0004	5.1	BELANJA OPERASI	254.000.000,00	248.750.000,00	(5.250.000,00)	97,93	
4.01	4.01.0.00.0.00.01.0000	4.01.01.2.06.0004	5.1.02	Belanja Barang dan Jasa	254.000.000,00	248.750.000,00	(5.250.000,00)	97,93	
4.01	4.01.0.00.0.00.01.0000	4.01.01.2.06.0005		PENYEDIAAN BARANG CETAKAN DAN PENGGANDAAN	92.726.400,00	90.515.800,00	(2.210.600,00)	97,61	
4.01	4.01.0.00.0.00.01.0000	4.01.01.2.06.0005	5.1	BELANJA OPERASI	92.726.400,00	90.515.800,00	(2.210.600,00)	97,61	
4.01	4.01.0.00.0.00.01.0000	4.01.01.2.06.0005	5.1.02	Belanja Barang dan Jasa	92.726.400,00	90.515.800,00	(2.210.600,00)	97,61	
4.01	4.01.0.00.0.00.01.0000	4.01.01.2.06.0008		FASILITASI KUNJUNGAN TAMU	1.152.048.000,00	1.151.260.000,00	(788.000,00)	99,93	
4.01	4.01.0.00.0.00.01.0000	4.01.01.2.06.0008	5.1	BELANJA OPERASI	1.152.048.000,00	1.151.260.000,00	(788.000,00)	99,93	
4.01	4.01.0.00.0.00.01.0000	4.01.01.2.06.0008	5.1.02	Belanja Barang dan Jasa	1.152.048.000,00	1.151.260.000,00	(788.000,00)	99,93	
4.01	4.01.0.00.0.00.01.0000	4.01.01.2.06.0009		PENYELENGGARAAN RAPAT KOORDINASI DAN KONSULTASI SKPD	1.066.602.000,00	999.940.597,00	(66.661.403,00)	93,75	
4.01	4.01.0.00.0.00.01.0000	4.01.01.2.06.0009	5.1	BELANJA OPERASI	1.066.602.000,00	999.940.597,00	(66.661.403,00)	93,75	
4.01	4.01.0.00.0.00.01.0000	4.01.01.2.06.0009	5.1.02	Belanja Barang dan Jasa	1.066.602.000,00	999.940.597,00	(66.661.403,00)	93,75	
4.01	4.01.0.00.0.00.01.0000	4.01.01.2.06.0010		PENATAUSAHAAN ARSIP DINAMIS PADA SKPD	24.307.200,00	23.307.150,00	(1.000.050,00)	95,88	
4.01	4.01.0.00.0.00.01.0000	4.01.01.2.06.0010	5.1	BELANJA OPERASI	24.307.200,00	23.307.150,00	(1.000.050,00)	95,88	
4.01	4.01.0.00.0.00.01.0000	4.01.01.2.06.0010	5.1.02	Belanja Barang dan Jasa	24.307.200,00	23.307.150,00	(1.000.050,00)	95,88	
4.01	4.01.0.00.0.00.01.0000	4.01.01.2.07		PENGADAAN BARANG MILIK DAERAH PENUNJANG URUSAN PEMERINTAH DAERAH	3.789.931.550,00	3.450.237.795,00	(339.693.755,00)	91,03	
4.01	4.01.0.00.0.00.01.0000	4.01.01.2.07.0002		PENGADAAN KENDARAAN DINAS OPERASIONAL ATAU LAPANGAN	2.567.830.000,00	2.255.000.000,00	(312.830.000,00)	87,81	
4.01	4.01.0.00.0.00.01.0000	4.01.01.2.07.0002	5.2	BELANJA MODAL	2.567.830.000,00	2.255.000.000,00	(312.830.000,00)	87,81	
4.01	4.01.0.00.0.00.01.0000	4.01.01.2.07.0002	5.2.02	Belanja Modal Peralatan dan Mesin	2.567.830.000,00	2.255.000.000,00	(312.830.000,00)	87,81	
4.01	4.01.0.00.0.00.01.0000	4.01.01.2.07.0006		PENGADAAN PERALATAN DAN MESIN LAINNYA	884.625.050,00	869.489.800,00	(15.135.250,00)	98,28	
4.01	4.01.0.00.0.00.01.0000	4.01.01.2.07.0006	5.1	BELANJA OPERASI	8.700.000,00	8.700.000,00	0,00	100,00	
4.01	4.01.0.00.0.00.01.0000	4.01.01.2.07.0006	5.1.02	Belanja Barang dan Jasa	8.700.000,00	8.700.000,00	0,00	100,00	
4.01	4.01.0.00.0.00.01.0000	4.01.01.2.07.0006	5.2	BELANJA MODAL	875.925.050,00	860.789.800,00	(15.135.250,00)	98,27	
4.01	4.01.0.00.0.00.01.0000	4.01.01.2.07.0006	5.2.02	Belanja Modal Peralatan dan Mesin	875.925.050,00	860.789.800,00	(15.135.250,00)	98,27	
4.01	4.01.0.00.0.00.01.0000	4.01.01.2.07.0011		PENGADAAN SARANA DAN PRASARANA PENDUKUNG GEDUNG KANTOR ATAU BANGUNAN LAINNYA	337.476.500,00	325.747.995,00	(11.728.505,00)	96,52	
4.01	4.01.0.00.0.00.01.0000	4.01.01.2.07.0011	5.1	BELANJA OPERASI	90.393.000,00	90.343.000,00	(50.000,00)	99,94	
4.01	4.01.0.00.0.00.01.0000	4.01.01.2.07.0011	5.1.02	Belanja Barang dan Jasa	90.393.000,00	90.343.000,00	(50.000,00)	99,94	
4.01	4.01.0.00.0.00.01.0000	4.01.01.2.07.0011	5.2	BELANJA MODAL	247.083.500,00	235.404.995,00	(11.678.505,00)	95,27	
4.01	4.01.0.00.0.00.01.0000	4.01.01.2.07.0011	5.2.02	Belanja Modal Peralatan dan Mesin	247.083.500,00	235.404.995,00	(11.678.505,00)	95,27	
4.01	4.01.0.00.0.00.01.0000	4.01.01.2.08		PENYEDIAAN JASA PENUNJANG URUSAN PEMERINTAHAN DAERAH	3.218.912.550,00	3.051.923.088,00	(166.989.462,00)	94,81	
4.01	4.01.0.00.0.00.01.0000	4.01.01.2.08.0001		PENYEDIAAN JASA SURAT MENYURAT	181.134.800,00	180.417.050,00	(717.750,00)	99,60	
4.01	4.01.0.00.0.00.01.0000	4.01.01.2.08.0001	5.1	BELANJA OPERASI	181.134.800,00	180.417.050,00	(717.750,00)	99,60	
4.01	4.01.0.00.0.00.01.0000	4.01.01.2.08.0001	5.1.02	Belanja Barang dan Jasa	181.134.800,00	180.417.050,00	(717.750,00)	99,60	
4.01	4.01.0.00.0.00.01.0000	4.01.01.2.08.0002		PENYEDIAAN JASA KOMUNIKASI, SUMBER DAYA AIR DAN LISTRIK	1.094.000.000,00	1.051.727.938,00	(42.272.062,00)	96,13	
4.01	4.01.0.00.0.00.01.0000	4.01.01.2.08.0002	5.1	BELANJA OPERASI	1.094.000.000,00	1.051.727.938,00	(42.272.062,00)	96,13	
4.01	4.01.0.00.0.00.01.0000	4.01.01.2.08.0002	5.1.02	Belanja Barang dan Jasa	1.094.000.000,00	1.051.727.938,00	(42.272.062,00)	96,13	
4.01	4.01.0.00.0.00.01.0000	4.01.01.2.08.0004		PENYEDIAAN JASA PELAYANAN UMUM KANTOR	1.943.777.750,00	1.819.778.100,00	(123.999.650,00)	93,62	
4.01	4.01.0.00.0.00.01.0000	4.01.01.2.08.0004	5.1	BELANJA OPERASI	1.943.777.750,00	1.819.778.100,00	(123.999.650,00)	93,62	
4.01	4.01.0.00.0.00.01.0000	4.01.01.2.08.0004	5.1.02	Belanja Barang dan Jasa	1.943.777.750,00	1.819.778.100,00	(123.999.650,00)	93,62	
4.01	4.01.0.00.0.00.01.0000	4.01.01.2.09		PEMELIHARAAN BARANG MILIK DAERAH PENUNJANG URUSAN PEMERINTAHAN DAERAH	3.640.980.000,00	3.596.117.883,00	(44.862.117,00)	98,76	
4.01	4.01.0.00.0.00.01.0000	4.01.01.2.09.0002		PENYEDIAAN JASA PEMELIHARAAN, BIAYA PEMELIHARAAN, PAJAK DAN PERIZINAN KENDARAAN DINAS OPERASIONAL ATAU LAPANGAN	1.596.780.000,00	1.591.062.258,00	(5.717.742,00)	99,64	
4.01	4.01.0.00.0.00.01.0000	4.01.01.2.09.0002	5.1	BELANJA OPERASI	1.596.780.000,00	1.591.062.258,00	(5.717.742,00)	99,64	
4.01	4.01.0.00.0.00.01.0000	4.01.01.2.09.0002	5.1.02	Belanja Barang dan Jasa	1.596.780.000,00	1.591.062.258,00	(5.717.742,00)	99,64	
4.01	4.01.0.00.0.00.01.0000	4.01.01.2.09.0006		PEMELIHARAAN PERALATAN DAN MESIN LAINNYA	216.130.000,00	194.886.000,00	(21.244.000,00)	90,17	
4.01	4.01.0.00.0.00.01.0000	4.01.01.2.09.0006	5.1	BELANJA OPERASI	216.130.000,00	194.886.000,00	(21.244.000,00)	90,17	
4.01	4.01.0.00.0.00.01.0000	4.01.01.2.09.0006	5.1.02	Belanja Barang dan Jasa	216.130.000,00	194.886.000,00	(21.244.000,00)	90,17	
4.01	4.01.0.00.0.00.01.0000	4.01.01.2.09.0009		PEMELIHARAAN/REHABILITASI GEDUNG KANTOR DAN BANGUNAN LAINNYA	1.741.000.000,00	1.727.879.625,00	(13.120.375,00)	99,24	

KODE REKENING				URAIAN	JUMLAH (Rp)		BERTAMBAH / (BERKURANG)		DASAR HUKUM
					ANGGARAN SETELAH PERUBAHAN	REALISASI	(Rp)	(%)	
4.01	4.01.0.00.0.00.01.0000	4.01.01.2.09.0009	5.1	BELANJA OPERASI	1.741.000.000,00	1.727.879.625,00	(13.120.375,00)	99,24	
4.01	4.01.0.00.0.00.01.0000	4.01.01.2.09.0009	5.1.02	Belanja Barang dan Jasa	1.741.000.000,00	1.727.879.625,00	(13.120.375,00)	99,24	
4.01	4.01.0.00.0.00.01.0000	4.01.01.2.09.0010		PEMELIHARAAN/REHABILITASI SARANA DAN PRASARANA GEDUNG KANTOR ATAU BANGUNAN LAINNYA	87.070.000,00	82.290.000,00	(4.780.000,00)	94,51	
4.01	4.01.0.00.0.00.01.0000	4.01.01.2.09.0010	5.1	BELANJA OPERASI	87.070.000,00	82.290.000,00	(4.780.000,00)	94,51	
4.01	4.01.0.00.0.00.01.0000	4.01.01.2.09.0010	5.1.02	Belanja Barang dan Jasa	87.070.000,00	82.290.000,00	(4.780.000,00)	94,51	
4.01	4.01.0.00.0.00.01.0000	4.01.01.2.11		ADMINISTRASI KEUANGAN DAN OPERASIONAL KEPALA DAERAH DAN WAKIL KEPALA DAERAH	2.286.407.000,00	1.922.553.054,00	(363.853.946,00)	84,08	
4.01	4.01.0.00.0.00.01.0000	4.01.01.2.11.0001		PENYEDIAAN GAJI DAN TUNJANGAN KEPALA DAERAH DAN WAKIL KEPALA DAERAH	981.515.000,00	697.846.861,00	(283.668.139,00)	71,09	
4.01	4.01.0.00.0.00.01.0000	4.01.01.2.11.0001	5.1	BELANJA OPERASI	981.515.000,00	697.846.861,00	(283.668.139,00)	71,09	
4.01	4.01.0.00.0.00.01.0000	4.01.01.2.11.0001	5.1.01	Belanja Pegawai	981.515.000,00	697.846.861,00	(283.668.139,00)	71,09	
4.01	4.01.0.00.0.00.01.0000	4.01.01.2.11.0002		PENYEDIAAN PAKAIAN DINAS DAN ATRIBUT KELENGKAPAN KEPALA DAERAH DAN WAKIL KEPALA DAERAH	40.525.000,00	40.525.000,00	0,00	100,00	
4.01	4.01.0.00.0.00.01.0000	4.01.01.2.11.0002	5.1	BELANJA OPERASI	40.525.000,00	40.525.000,00	0,00	100,00	
4.01	4.01.0.00.0.00.01.0000	4.01.01.2.11.0002	5.1.02	Belanja Barang dan Jasa	40.525.000,00	40.525.000,00	0,00	100,00	
4.01	4.01.0.00.0.00.01.0000	4.01.01.2.11.0003		PELAKSANAAN MEDICAL CHECK UP KEPALA DAERAH DAN WAKIL KEPALA DAERAH	50.000.000,00	15.791.805,00	(34.208.195,00)	31,58	
4.01	4.01.0.00.0.00.01.0000	4.01.01.2.11.0003	5.1	BELANJA OPERASI	50.000.000,00	15.791.805,00	(34.208.195,00)	31,58	
4.01	4.01.0.00.0.00.01.0000	4.01.01.2.11.0003	5.1.02	Belanja Barang dan Jasa	50.000.000,00	15.791.805,00	(34.208.195,00)	31,58	
4.01	4.01.0.00.0.00.01.0000	4.01.01.2.11.0004		PENYEDIAAN DANA PENUNJANG OPERASIONAL KEPALA DAERAH DAN WAKIL KEPALA DAERAH	1.214.367.000,00	1.168.389.388,00	(45.977.612,00)	96,21	
4.01	4.01.0.00.0.00.01.0000	4.01.01.2.11.0004	5.1	BELANJA OPERASI	1.214.367.000,00	1.168.389.388,00	(45.977.612,00)	96,21	
4.01	4.01.0.00.0.00.01.0000	4.01.01.2.11.0004	5.1.02	Belanja Barang dan Jasa	1.214.367.000,00	1.168.389.388,00	(45.977.612,00)	96,21	
4.01	4.01.0.00.0.00.01.0000	4.01.01.2.12		FASILITASI KERUMAHTANGGAAN SEKRETARIAT DAERAH	1.382.890.000,00	1.249.730.000,00	(133.160.000,00)	90,37	
4.01	4.01.0.00.0.00.01.0000	4.01.01.2.12.0001		PENYEDIAAN KEBUTUHAN RUMAH TANGGA KEPALA DAERAH	741.450.000,00	704.805.000,00	(36.645.000,00)	95,05	
4.01	4.01.0.00.0.00.01.0000	4.01.01.2.12.0001	5.1	BELANJA OPERASI	741.450.000,00	704.805.000,00	(36.645.000,00)	95,05	
4.01	4.01.0.00.0.00.01.0000	4.01.01.2.12.0001	5.1.02	Belanja Barang dan Jasa	741.450.000,00	704.805.000,00	(36.645.000,00)	95,05	
4.01	4.01.0.00.0.00.01.0000	4.01.01.2.12.0002		PENYEDIAAN KEBUTUHAN RUMAH TANGGA WAKIL KEPALA DAERAH	543.040.000,00	447.365.000,00	(95.675.000,00)	82,38	
4.01	4.01.0.00.0.00.01.0000	4.01.01.2.12.0002	5.1	BELANJA OPERASI	543.040.000,00	447.365.000,00	(95.675.000,00)	82,38	
4.01	4.01.0.00.0.00.01.0000	4.01.01.2.12.0002	5.1.02	Belanja Barang dan Jasa	543.040.000,00	447.365.000,00	(95.675.000,00)	82,38	
4.01	4.01.0.00.0.00.01.0000	4.01.01.2.12.0003		PENYEDIAAN KEBUTUHAN RUMAH TANGGA SEKRETARIAT DAERAH	98.400.000,00	97.560.000,00	(840.000,00)	99,14	
4.01	4.01.0.00.0.00.01.0000	4.01.01.2.12.0003	5.1	BELANJA OPERASI	98.400.000,00	97.560.000,00	(840.000,00)	99,14	
4.01	4.01.0.00.0.00.01.0000	4.01.01.2.12.0003	5.1.02	Belanja Barang dan Jasa	98.400.000,00	97.560.000,00	(840.000,00)	99,14	
4.01	4.01.0.00.0.00.01.0000	4.01.01.2.13		PENATAAN ORGANISASI	1.032.718.600,00	1.013.480.381,00	(19.238.219,00)	98,13	
4.01	4.01.0.00.0.00.01.0000	4.01.01.2.13.0001		PENGELOLAAN KELEMBAGAAN DAN ANALISIS JABATAN	276.430.200,00	276.332.000,00	(98.200,00)	99,96	
4.01	4.01.0.00.0.00.01.0000	4.01.01.2.13.0001	5.1	BELANJA OPERASI	276.430.200,00	276.332.000,00	(98.200,00)	99,96	
4.01	4.01.0.00.0.00.01.0000	4.01.01.2.13.0001	5.1.02	Belanja Barang dan Jasa	276.430.200,00	276.332.000,00	(98.200,00)	99,96	
4.01	4.01.0.00.0.00.01.0000	4.01.01.2.13.0002		FASILITASI PELAYANAN PUBLIK DAN TATA LAKSANA	372.515.400,00	360.406.200,00	(12.109.200,00)	96,74	
4.01	4.01.0.00.0.00.01.0000	4.01.01.2.13.0002	5.1	BELANJA OPERASI	372.515.400,00	360.406.200,00	(12.109.200,00)	96,74	
4.01	4.01.0.00.0.00.01.0000	4.01.01.2.13.0002	5.1.02	Belanja Barang dan Jasa	372.515.400,00	360.406.200,00	(12.109.200,00)	96,74	
4.01	4.01.0.00.0.00.01.0000	4.01.01.2.13.0003		PENINGKATAN KINERJA DAN REFORMASI BIROKRASI	383.773.000,00	376.742.181,00	(7.030.819,00)	98,16	
4.01	4.01.0.00.0.00.01.0000	4.01.01.2.13.0003	5.1	BELANJA OPERASI	383.773.000,00	376.742.181,00	(7.030.819,00)	98,16	
4.01	4.01.0.00.0.00.01.0000	4.01.01.2.13.0003	5.1.02	Belanja Barang dan Jasa	383.773.000,00	376.742.181,00	(7.030.819,00)	98,16	
4.01	4.01.0.00.0.00.01.0000	4.01.01.2.14		PELAKSANAAN PROTOKOL DAN KOMUNIKASI PIMPINAN	628.999.200,00	628.441.150,00	(558.050,00)	99,91	
4.01	4.01.0.00.0.00.01.0000	4.01.01.2.14.0001		FASILITASI KEPROTOKOLAN	300.354.850,00	300.198.100,00	(156.750,00)	99,94	
4.01	4.01.0.00.0.00.01.0000	4.01.01.2.14.0001	5.1	BELANJA OPERASI	300.354.850,00	300.198.100,00	(156.750,00)	99,94	
4.01	4.01.0.00.0.00.01.0000	4.01.01.2.14.0001	5.1.02	Belanja Barang dan Jasa	300.354.850,00	300.198.100,00	(156.750,00)	99,94	
4.01	4.01.0.00.0.00.01.0000	4.01.01.2.14.0003		PENDOKUMENTASIAN TUGAS PIMPINAN	328.644.350,00	328.243.050,00	(401.300,00)	99,87	
4.01	4.01.0.00.0.00.01.0000	4.01.01.2.14.0003	5.1	BELANJA OPERASI	328.644.350,00	328.243.050,00	(401.300,00)	99,87	

KODE REKENING				URAIAN	JUMLAH (Rp)		BERTAMBAH / (BERKURANG)		DASAR HUKUM
					ANGGARAN SETELAH PERUBAHAN	REALISASI	(Rp)	(%)	
4.01	4.01.0.00.0.00.01.0000	4.01.01.2.14.0003	5.1.02	Belanja Barang dan Jasa	328.644.350,00	328.243.050,00	(401.300,00)	99,87	
4.01	4.01.0.00.0.00.01.0000	4.1.02		PROGRAM PEMERINTAHAN DAN KESEJAHTERAAN RAKYAT	10.763.953.350,00	10.536.541.182,00	(227.412.168,00)	97,88	
4.01	4.01.0.00.0.00.01.0000	4.01.02.2.01		ADMINISTRASI TATA PEMERINTAHAN	1.879.074.450,00	1.820.787.850,00	(58.286.600,00)	96,89	
4.01	4.01.0.00.0.00.01.0000	4.01.02.2.01.0001		PENATAAN ADMINISTRASI PEMERINTAHAN	163.732.750,00	160.480.750,00	(3.252.000,00)	98,01	
4.01	4.01.0.00.0.00.01.0000	4.01.02.2.01.0001	5.1	BELANJA OPERASI	163.732.750,00	160.480.750,00	(3.252.000,00)	98,01	
4.01	4.01.0.00.0.00.01.0000	4.01.02.2.01.0001	5.1.02	Belanja Barang dan Jasa	163.732.750,00	160.480.750,00	(3.252.000,00)	98,01	
4.01	4.01.0.00.0.00.01.0000	4.01.02.2.01.0002		PENGELOLAAN ADMINISTRASI KEWILAYAHAN	214.348.250,00	212.722.800,00	(1.625.450,00)	99,24	
4.01	4.01.0.00.0.00.01.0000	4.01.02.2.01.0002	5.1	BELANJA OPERASI	214.348.250,00	212.722.800,00	(1.625.450,00)	99,24	
4.01	4.01.0.00.0.00.01.0000	4.01.02.2.01.0002	5.1.02	Belanja Barang dan Jasa	214.348.250,00	212.722.800,00	(1.625.450,00)	99,24	
4.01	4.01.0.00.0.00.01.0000	4.01.02.2.01.0003		FASILITASI PELAKSANAAN OTONOMI DAERAH	1.500.993.450,00	1.447.584.300,00	(53.409.150,00)	96,44	
4.01	4.01.0.00.0.00.01.0000	4.01.02.2.01.0003	5.1	BELANJA OPERASI	1.500.993.450,00	1.447.584.300,00	(53.409.150,00)	96,44	
4.01	4.01.0.00.0.00.01.0000	4.01.02.2.01.0003	5.1.02	Belanja Barang dan Jasa	1.500.993.450,00	1.447.584.300,00	(53.409.150,00)	96,44	
4.01	4.01.0.00.0.00.01.0000	4.01.02.2.02		PELAKSANAAN KEBIJAKAN KESEJAHTERAAN RAKYAT	7.621.714.600,00	7.456.479.000,00	(165.235.600,00)	97,83	
4.01	4.01.0.00.0.00.01.0000	4.01.02.2.02.0001		FASILITASI PENGELOLAAN BINA MENTAL SPIRITUAL	1.995.330.200,00	1.986.236.050,00	(9.094.150,00)	99,54	
4.01	4.01.0.00.0.00.01.0000	4.01.02.2.02.0001	5.1	BELANJA OPERASI	1.995.330.200,00	1.986.236.050,00	(9.094.150,00)	99,54	
4.01	4.01.0.00.0.00.01.0000	4.01.02.2.02.0001	5.1.02	Belanja Barang dan Jasa	1.995.330.200,00	1.986.236.050,00	(9.094.150,00)	99,54	
4.01	4.01.0.00.0.00.01.0000	4.01.02.2.02.0002		PELAKSANAAN KEBIJAKAN, EVALUASI, DAN CAPAIAN KINERJA TERKAIT KESEJAHTERAAN SOSIAL	5.181.664.400,00	5.044.926.150,00	(136.738.250,00)	97,36	
4.01	4.01.0.00.0.00.01.0000	4.01.02.2.02.0002	5.1	BELANJA OPERASI	5.181.664.400,00	5.044.926.150,00	(136.738.250,00)	97,36	
4.01	4.01.0.00.0.00.01.0000	4.01.02.2.02.0002	5.1.02	Belanja Barang dan Jasa	706.664.400,00	689.926.150,00	(16.738.250,00)	97,63	
4.01	4.01.0.00.0.00.01.0000	4.01.02.2.02.0002	5.1.05	Belanja Hibah	4.475.000.000,00	4.355.000.000,00	(120.000.000,00)	97,31	
4.01	4.01.0.00.0.00.01.0000	4.01.02.2.02.0003		PELAKSANAAN KEBIJAKAN, EVALUASI, DAN CAPAIAN KINERJA TERKAIT KESEJAHTERAAN MASYARAKAT	444.720.000,00	425.316.800,00	(19.403.200,00)	95,63	
4.01	4.01.0.00.0.00.01.0000	4.01.02.2.02.0003	5.1	BELANJA OPERASI	444.720.000,00	425.316.800,00	(19.403.200,00)	95,63	
4.01	4.01.0.00.0.00.01.0000	4.01.02.2.02.0003	5.1.02	Belanja Barang dan Jasa	444.720.000,00	425.316.800,00	(19.403.200,00)	95,63	
4.01	4.01.0.00.0.00.01.0000	4.01.02.2.03		FASILITASI DAN KOORDINASI HUKUM	1.023.790.350,00	1.019.919.802,00	(3.870.548,00)	99,62	
4.01	4.01.0.00.0.00.01.0000	4.01.02.2.03.0001		FASILITASI PENYUSUNAN PRODUK HUKUM DAERAH	384.399.250,00	383.981.987,00	(417.263,00)	99,89	
4.01	4.01.0.00.0.00.01.0000	4.01.02.2.03.0001	5.1	BELANJA OPERASI	384.399.250,00	383.981.987,00	(417.263,00)	99,89	
4.01	4.01.0.00.0.00.01.0000	4.01.02.2.03.0001	5.1.02	Belanja Barang dan Jasa	384.399.250,00	383.981.987,00	(417.263,00)	99,89	
4.01	4.01.0.00.0.00.01.0000	4.01.02.2.03.0002		FASILITASI BANTUAN HUKUM	319.431.800,00	315.994.695,00	(3.437.105,00)	98,92	
4.01	4.01.0.00.0.00.01.0000	4.01.02.2.03.0002	5.1	BELANJA OPERASI	319.431.800,00	315.994.695,00	(3.437.105,00)	98,92	
4.01	4.01.0.00.0.00.01.0000	4.01.02.2.03.0002	5.1.02	Belanja Barang dan Jasa	319.431.800,00	315.994.695,00	(3.437.105,00)	98,92	
4.01	4.01.0.00.0.00.01.0000	4.01.02.2.03.0003		PENDOKUMENTASIAN PRODUK HUKUM DAN PENGELOLAAN INFORMASI HUKUM	319.959.300,00	319.943.120,00	(16.180,00)	99,99	
4.01	4.01.0.00.0.00.01.0000	4.01.02.2.03.0003	5.1	BELANJA OPERASI	319.959.300,00	319.943.120,00	(16.180,00)	99,99	
4.01	4.01.0.00.0.00.01.0000	4.01.02.2.03.0003	5.1.02	Belanja Barang dan Jasa	319.959.300,00	319.943.120,00	(16.180,00)	99,99	
4.01	4.01.0.00.0.00.01.0000	4.01.02.2.04		FASILITASI KERJA SAMA DAERAH	239.373.950,00	239.354.530,00	(19.420,00)	99,99	
4.01	4.01.0.00.0.00.01.0000	4.01.02.2.04.0001		FASILITASI KERJA SAMA DALAM NEGERI	239.373.950,00	239.354.530,00	(19.420,00)	99,99	
4.01	4.01.0.00.0.00.01.0000	4.01.02.2.04.0001	5.1	BELANJA OPERASI	239.373.950,00	239.354.530,00	(19.420,00)	99,99	

KODE REKENING				URAIAN	JUMLAH (Rp)		BERTAMBAH / (BERKURANG)		DASAR HUKUM
					ANGGARAN SETELAH PERUBAHAN	REALISASI	(Rp)	(%)	
4.01	4.01.0.00.0.00.01.0000	4.01.02.2.04.0001	5.1.02	Belanja Barang dan Jasa	239.373.950,00	239.354.530,00	(19.420,00)	99,99	
4.01	4.01.0.00.0.00.01.0000	4.1.03		PROGRAM PEREKONOMIAN DAN PEMBANGUNAN	1.521.727.550,00	1.411.999.207,00	(109.728.343,00)	92,78	
4.01	4.01.0.00.0.00.01.0000	4.01.03.2.01		PELAKSANAAN KEBIJAKAN PEREKONOMIAN	514.367.400,00	464.195.159,00	(50.172.241,00)	90,24	
4.01	4.01.0.00.0.00.01.0000	4.01.03.2.01.0002		PENGENDALIAN DAN DISTRIBUSI PEREKONOMIAN	96.240.250,00	84.325.160,00	(11.915.090,00)	87,61	
4.01	4.01.0.00.0.00.01.0000	4.01.03.2.01.0002	5.1	BELANJA OPERASI	96.240.250,00	84.325.160,00	(11.915.090,00)	87,61	
4.01	4.01.0.00.0.00.01.0000	4.01.03.2.01.0002	5.1.02	Belanja Barang dan Jasa	96.240.250,00	84.325.160,00	(11.915.090,00)	87,61	
4.01	4.01.0.00.0.00.01.0000	4.01.03.2.01.0003		PERENCANAAN DAN PENGAWASAN EKONOMI MIKRO KECIL	253.915.150,00	238.998.420,00	(14.916.730,00)	94,12	
4.01	4.01.0.00.0.00.01.0000	4.01.03.2.01.0003	5.1	BELANJA OPERASI	253.915.150,00	238.998.420,00	(14.916.730,00)	94,12	
4.01	4.01.0.00.0.00.01.0000	4.01.03.2.01.0003	5.1.02	Belanja Barang dan Jasa	253.915.150,00	238.998.420,00	(14.916.730,00)	94,12	
4.01	4.01.0.00.0.00.01.0000	4.01.03.2.01.0005		KOORDINASI, SINKRONISASI DAN EVALUASI KEBIJAKAN PENDIRIAN BUMD	164.212.000,00	140.871.579,00	(23.340.421,00)	85,78	
4.01	4.01.0.00.0.00.01.0000	4.01.03.2.01.0005	5.1	BELANJA OPERASI	164.212.000,00	140.871.579,00	(23.340.421,00)	85,78	
4.01	4.01.0.00.0.00.01.0000	4.01.03.2.01.0005	5.1.02	Belanja Barang dan Jasa	164.212.000,00	140.871.579,00	(23.340.421,00)	85,78	
4.01	4.01.0.00.0.00.01.0000	4.01.03.2.02		PELAKSANAAN ADMINISTRASI PEMBANGUNAN	351.351.000,00	348.083.450,00	(3.267.550,00)	99,07	
4.01	4.01.0.00.0.00.01.0000	4.01.03.2.02.0001		FASILITASI PENYUSUNAN PROGRAM PEMBANGUNAN	30.483.800,00	29.933.300,00	(550.500,00)	98,19	
4.01	4.01.0.00.0.00.01.0000	4.01.03.2.02.0001	5.1	BELANJA OPERASI	30.483.800,00	29.933.300,00	(550.500,00)	98,19	
4.01	4.01.0.00.0.00.01.0000	4.01.03.2.02.0001	5.1.02	Belanja Barang dan Jasa	30.483.800,00	29.933.300,00	(550.500,00)	98,19	
4.01	4.01.0.00.0.00.01.0000	4.01.03.2.02.0002		PENGENDALIAN DAN EVALUASI PROGRAM PEMBANGUNAN	76.531.800,00	76.293.900,00	(237.900,00)	99,68	
4.01	4.01.0.00.0.00.01.0000	4.01.03.2.02.0002	5.1	BELANJA OPERASI	76.531.800,00	76.293.900,00	(237.900,00)	99,68	
4.01	4.01.0.00.0.00.01.0000	4.01.03.2.02.0002	5.1.02	Belanja Barang dan Jasa	76.531.800,00	76.293.900,00	(237.900,00)	99,68	
4.01	4.01.0.00.0.00.01.0000	4.01.03.2.02.0003		PENGELOLAAN EVALUASI DAN PELAPORAN PELAKSANAAN PEMBANGUNAN	244.335.400,00	241.856.250,00	(2.479.150,00)	98,98	
4.01	4.01.0.00.0.00.01.0000	4.01.03.2.02.0003	5.1	BELANJA OPERASI	214.335.400,00	212.006.250,00	(2.329.150,00)	98,91	
4.01	4.01.0.00.0.00.01.0000	4.01.03.2.02.0003	5.1.02	Belanja Barang dan Jasa	214.335.400,00	212.006.250,00	(2.329.150,00)	98,91	
4.01	4.01.0.00.0.00.01.0000	4.01.03.2.02.0003	5.2	BELANJA MODAL	30.000.000,00	29.850.000,00	(150.000,00)	99,50	
4.01	4.01.0.00.0.00.01.0000	4.01.03.2.02.0003	5.2.06	Belanja Modal Aset Lainnya	30.000.000,00	29.850.000,00	(150.000,00)	99,50	
4.01	4.01.0.00.0.00.01.0000	4.01.03.2.03		PENGELOLAAN PENGADAAN BARANG DAN JASA	353.303.350,00	345.774.200,00	(7.529.150,00)	97,86	
4.01	4.01.0.00.0.00.01.0000	4.01.03.2.03.0001		PENGELOLAAN PENGADAAN BARANG DAN JASA	117.411.950,00	115.546.250,00	(1.865.700,00)	98,41	
4.01	4.01.0.00.0.00.01.0000	4.01.03.2.03.0001	5.1	BELANJA OPERASI	117.411.950,00	115.546.250,00	(1.865.700,00)	98,41	
4.01	4.01.0.00.0.00.01.0000	4.01.03.2.03.0001	5.1.02	Belanja Barang dan Jasa	117.411.950,00	115.546.250,00	(1.865.700,00)	98,41	
4.01	4.01.0.00.0.00.01.0000	4.01.03.2.03.0002		PENGELOLAAN LAYANAN PENGADAAN SECARA ELEKTRONIK	59.140.500,00	57.624.950,00	(1.515.550,00)	97,43	
4.01	4.01.0.00.0.00.01.0000	4.01.03.2.03.0002	5.1	BELANJA OPERASI	59.140.500,00	57.624.950,00	(1.515.550,00)	97,43	
4.01	4.01.0.00.0.00.01.0000	4.01.03.2.03.0002	5.1.02	Belanja Barang dan Jasa	59.140.500,00	57.624.950,00	(1.515.550,00)	97,43	
4.01	4.01.0.00.0.00.01.0000	4.01.03.2.03.0003		PEMBINAAN DAN ADVOKASI PENGADAAN BARANG DAN JASA	176.750.900,00	172.603.000,00	(4.147.900,00)	97,65	
4.01	4.01.0.00.0.00.01.0000	4.01.03.2.03.0003	5.1	BELANJA OPERASI	176.750.900,00	172.603.000,00	(4.147.900,00)	97,65	
4.01	4.01.0.00.0.00.01.0000	4.01.03.2.03.0003	5.1.02	Belanja Barang dan Jasa	176.750.900,00	172.603.000,00	(4.147.900,00)	97,65	
4.01	4.01.0.00.0.00.01.0000	4.01.03.2.04		PEMANTAUAN KEBIJAKAN SUMBER DAYA ALAM	302.705.800,00	253.946.398,00	(48.759.402,00)	83,89	
4.01	4.01.0.00.0.00.01.0000	4.01.03.2.04.0001		KOORDINASI, SINKRONISASI DAN EVALUASI KEBIJAKAN PERTANIAN, KEHUTANAN, KELAUTAN, DAN PERIKANAN	250.000.000,00	202.969.398,00	(47.030.602,00)	81,18	

KODE REKENING				URAIAN	JUMLAH (Rp)		BERTAMBAH / (BERKURANG)		DASAR HUKUM
					ANGGARAN SETELAH PERUBAHAN	REALISASI	(Rp)	(%)	
4.01	4.01.0.00.0.00.01.0000	4.01.03.2.04.0001	5.1	BELANJA OPERASI	250.000.000,00	202.969.398,00	(47.030.602,00)	81,18	
4.01	4.01.0.00.0.00.01.0000	4.01.03.2.04.0001	5.1.02	Belanja Barang dan Jasa	250.000.000,00	202.969.398,00	(47.030.602,00)	81,18	
4.01	4.01.0.00.0.00.01.0000	4.01.03.2.04.0002		KOORDINASI, SINKRONISASI DAN EVALUASI KEBIJAKAN PERTAMBANGAN DAN LINGKUNGAN HIDUP	18.218.900,00	17.452.350,00	(766.550,00)	95,79	
4.01	4.01.0.00.0.00.01.0000	4.01.03.2.04.0002	5.1	BELANJA OPERASI	18.218.900,00	17.452.350,00	(766.550,00)	95,79	
4.01	4.01.0.00.0.00.01.0000	4.01.03.2.04.0002	5.1.02	Belanja Barang dan Jasa	18.218.900,00	17.452.350,00	(766.550,00)	95,79	
4.01	4.01.0.00.0.00.01.0000	4.01.03.2.04.0003		KOORDINASI, SINKRONISASI DAN EVALUASI KEBIJAKAN ENERGI DAN AIR	34.486.900,00	33.524.650,00	(962.250,00)	97,20	
4.01	4.01.0.00.0.00.01.0000	4.01.03.2.04.0003	5.1	BELANJA OPERASI	34.486.900,00	33.524.650,00	(962.250,00)	97,20	
4.01	4.01.0.00.0.00.01.0000	4.01.03.2.04.0003	5.1.02	Belanja Barang dan Jasa	34.486.900,00	33.524.650,00	(962.250,00)	97,20	
				JUMLAH BELANJA	51.425.861.920,00	48.973.581.948,00	(2.452.279.972,00)	95,23	
				SURPLUS / (DEFISIT)	(51.418.611.920,00)	(48.882.856.036,00)	2.535.755.884,00	95,06	
				SISA LEBIH PEMBIAYAAN ANGGARAN (SILPA)	(51.418.611.920,00)	(48.882.856.036,00)	2.535.755.884,00	95,06	

PEMERINTAH KAB. KARANGANYAR

RINCIAN APBD MENURUT URUSAN PEMERINTAHAN DAERAH, ORGANISASI, PROGRAM, KEGIATAN, SUB KEGIATAN, KELOMPOK, DAN JENIS PENDAPATAN, BELANJA, DAN PEMBIAYAAN

TAHUN ANGGARAN 2025

Urusan Pemerintahan : **UNSUR PENDUKUNG URUSAN PEMERINTAHAN**
Bidang Urusan : **SEKRETARIAT DPRD**
Organisasi : **Sekretariat DPRD**

KODE REKENING				URAIAN	JUMLAH (Rp)		BERTAMBAH / (BERKURANG)		DASAR HUKUM
					ANGGARAN SETELAH PERUBAHAN	REALISASI	(Rp)	(%)	
4.02	4.02.0.00.0.00.01.0000		5	BELANJA DAERAH	73.506.773.207,00	65.355.867.392,00	(8.150.905.815,00)	88,91	
4.02	4.02.0.00.0.00.01.0000	4.2.01		PROGRAM PENUNJANG URUSAN PEMERINTAHAN DAERAH KABUPATEN/KOTA	45.103.685.365,00	39.590.226.260,00	(5.513.459.105,00)	87,77	
4.02	4.02.0.00.0.00.01.0000	4.02.01.2.01		PERENCANAAN, PENGANGGARAN, DAN EVALUASI KINERJA PERANGKAT DAERAH	287.131.625,00	237.786.534,00	(49.345.091,00)	82,81	
4.02	4.02.0.00.0.00.01.0000	4.02.01.2.01.0001		PENYUSUNAN DOKUMEN PERENCANAAN PERANGKAT DAERAH	153.675.150,00	136.927.734,00	(16.747.416,00)	89,10	
4.02	4.02.0.00.0.00.01.0000	4.02.01.2.01.0001	5.1	BELANJA OPERASI	153.675.150,00	136.927.734,00	(16.747.416,00)	89,10	
4.02	4.02.0.00.0.00.01.0000	4.02.01.2.01.0001	5.1.02	Belanja Barang dan Jasa	153.675.150,00	136.927.734,00	(16.747.416,00)	89,10	
4.02	4.02.0.00.0.00.01.0000	4.02.01.2.01.0002		KOORDINASI DAN PENYUSUNAN DOKUMEN RKA-SKPD	4.589.500,00	4.561.500,00	(28.000,00)	99,38	
4.02	4.02.0.00.0.00.01.0000	4.02.01.2.01.0002	5.1	BELANJA OPERASI	4.589.500,00	4.561.500,00	(28.000,00)	99,38	
4.02	4.02.0.00.0.00.01.0000	4.02.01.2.01.0002	5.1.02	Belanja Barang dan Jasa	4.589.500,00	4.561.500,00	(28.000,00)	99,38	
4.02	4.02.0.00.0.00.01.0000	4.02.01.2.01.0003		KOORDINASI DAN PENYUSUNAN DOKUMEN PERUBAHAN RKA-SKPD	4.184.500,00	3.684.500,00	(500.000,00)	88,05	
4.02	4.02.0.00.0.00.01.0000	4.02.01.2.01.0003	5.1	BELANJA OPERASI	4.184.500,00	3.684.500,00	(500.000,00)	88,05	
4.02	4.02.0.00.0.00.01.0000	4.02.01.2.01.0003	5.1.02	Belanja Barang dan Jasa	4.184.500,00	3.684.500,00	(500.000,00)	88,05	
4.02	4.02.0.00.0.00.01.0000	4.02.01.2.01.0004		KOORDINASI DAN PENYUSUNAN DPA-SKPD	7.035.250,00	4.560.250,00	(2.475.000,00)	64,82	
4.02	4.02.0.00.0.00.01.0000	4.02.01.2.01.0004	5.1	BELANJA OPERASI	7.035.250,00	4.560.250,00	(2.475.000,00)	64,82	
4.02	4.02.0.00.0.00.01.0000	4.02.01.2.01.0004	5.1.02	Belanja Barang dan Jasa	7.035.250,00	4.560.250,00	(2.475.000,00)	64,82	
4.02	4.02.0.00.0.00.01.0000	4.02.01.2.01.0005		KOORDINASI DAN PENYUSUNAN PERUBAHAN DPA- SKPD	4.194.800,00	4.019.800,00	(175.000,00)	95,82	
4.02	4.02.0.00.0.00.01.0000	4.02.01.2.01.0005	5.1	BELANJA OPERASI	4.194.800,00	4.019.800,00	(175.000,00)	95,82	
4.02	4.02.0.00.0.00.01.0000	4.02.01.2.01.0005	5.1.02	Belanja Barang dan Jasa	4.194.800,00	4.019.800,00	(175.000,00)	95,82	
4.02	4.02.0.00.0.00.01.0000	4.02.01.2.01.0006		KOORDINASI DAN PENYUSUNAN LAPORAN CAPAIAN KINERJA DAN IKHTISAR REALISASI KINERJA SKPD	106.638.675,00	78.219.000,00	(28.419.675,00)	73,34	
4.02	4.02.0.00.0.00.01.0000	4.02.01.2.01.0006	5.1	BELANJA OPERASI	106.638.675,00	78.219.000,00	(28.419.675,00)	73,34	
4.02	4.02.0.00.0.00.01.0000	4.02.01.2.01.0006	5.1.02	Belanja Barang dan Jasa	106.638.675,00	78.219.000,00	(28.419.675,00)	73,34	
4.02	4.02.0.00.0.00.01.0000	4.02.01.2.01.0007		EVALUASI KINERJA PERANGKAT DAERAH	6.813.750,00	5.813.750,00	(1.000.000,00)	85,32	
4.02	4.02.0.00.0.00.01.0000	4.02.01.2.01.0007	5.1	BELANJA OPERASI	6.813.750,00	5.813.750,00	(1.000.000,00)	85,32	
4.02	4.02.0.00.0.00.01.0000	4.02.01.2.01.0007	5.1.02	Belanja Barang dan Jasa	6.813.750,00	5.813.750,00	(1.000.000,00)	85,32	
4.02	4.02.0.00.0.00.01.0000	4.02.01.2.02		ADMINISTRASI KEUANGAN PERANGKAT DAERAH	4.130.191.983,00	3.235.789.555,00	(894.402.428,00)	78,34	
4.02	4.02.0.00.0.00.01.0000	4.02.01.2.02.0001		PENYEDIAAN GAJI DAN TUNJANGAN ASN	4.085.857.933,00	3.215.506.005,00	(870.351.928,00)	78,69	
4.02	4.02.0.00.0.00.01.0000	4.02.01.2.02.0001	5.1	BELANJA OPERASI	4.085.857.933,00	3.215.506.005,00	(870.351.928,00)	78,69	
4.02	4.02.0.00.0.00.01.0000	4.02.01.2.02.0001	5.1.01	Belanja Pegawai	4.085.857.933,00	3.215.506.005,00	(870.351.928,00)	78,69	
4.02	4.02.0.00.0.00.01.0000	4.02.01.2.02.0005		KOORDINASI DAN PENYUSUNAN LAPORAN KEUANGAN AKHIR TAHUN SKPD	44.334.050,00	20.283.550,00	(24.050.500,00)	45,75	
4.02	4.02.0.00.0.00.01.0000	4.02.01.2.02.0005	5.1	BELANJA OPERASI	44.334.050,00	20.283.550,00	(24.050.500,00)	45,75	
4.02	4.02.0.00.0.00.01.0000	4.02.01.2.02.0005	5.1.02	Belanja Barang dan Jasa	44.334.050,00	20.283.550,00	(24.050.500,00)	45,75	
4.02	4.02.0.00.0.00.01.0000	4.02.01.2.05		ADMINISTRASI KEPEGAWAIAN PERANGKAT DAERAH	1.009.852.250,00	928.040.240,00	(81.812.010,00)	91,89	
4.02	4.02.0.00.0.00.01.0000	4.02.01.2.05.0009		PENDIDIKAN DAN PELATIHAN PEGAWAI BERDASARKAN TUGAS DAN FUNGSI	352.598.800,00	311.849.200,00	(40.749.600,00)	88,44	
4.02	4.02.0.00.0.00.01.0000	4.02.01.2.05.0009	5.1	BELANJA OPERASI	352.598.800,00	311.849.200,00	(40.749.600,00)	88,44	
4.02	4.02.0.00.0.00.01.0000	4.02.01.2.05.0009	5.1.02	Belanja Barang dan Jasa	352.598.800,00	311.849.200,00	(40.749.600,00)	88,44	

KODE REKENING				URAIAN	JUMLAH (Rp)		BERTAMBAH / (BERKURANG)		DASAR HUKUM
					ANGGARAN SETELAH PERUBAHAN	REALISASI	(Rp)	(%)	
4.02	4.02.0.00.0.00.01.0000	4.02.01.2.05.0010		SOSIALISASI PERATURAN PERUNDANG-UNDANGAN	98.085.700,00	81.729.000,00	(16.356.700,00)	83,32	
4.02	4.02.0.00.0.00.01.0000	4.02.01.2.05.0010	5.1	BELANJA OPERASI	98.085.700,00	81.729.000,00	(16.356.700,00)	83,32	
4.02	4.02.0.00.0.00.01.0000	4.02.01.2.05.0010	5.1.02	Belanja Barang dan Jasa	98.085.700,00	81.729.000,00	(16.356.700,00)	83,32	
4.02	4.02.0.00.0.00.01.0000	4.02.01.2.05.0011		BIMBINGAN TEKNIS IMPLEMENTASI PERATURAN PERUNDANG-UNDANGAN	559.167.750,00	534.462.040,00	(24.705.710,00)	95,58	
4.02	4.02.0.00.0.00.01.0000	4.02.01.2.05.0011	5.1	BELANJA OPERASI	559.167.750,00	534.462.040,00	(24.705.710,00)	95,58	
4.02	4.02.0.00.0.00.01.0000	4.02.01.2.05.0011	5.1.02	Belanja Barang dan Jasa	559.167.750,00	534.462.040,00	(24.705.710,00)	95,58	
4.02	4.02.0.00.0.00.01.0000	4.02.01.2.06		ADMINISTRASI UMUM PERANGKAT DAERAH	1.745.218.975,00	1.674.016.400,00	(71.202.575,00)	95,92	
4.02	4.02.0.00.0.00.01.0000	4.02.01.2.06.0001		PENYEDIAAN KOMPONEN INSTALASI LISTRIK/PENERANGAN BANGUNAN KANTOR	169.238.820,00	166.322.875,00	(2.915.945,00)	98,27	
4.02	4.02.0.00.0.00.01.0000	4.02.01.2.06.0001	5.1	BELANJA OPERASI	169.238.820,00	166.322.875,00	(2.915.945,00)	98,27	
4.02	4.02.0.00.0.00.01.0000	4.02.01.2.06.0001	5.1.02	Belanja Barang dan Jasa	169.238.820,00	166.322.875,00	(2.915.945,00)	98,27	
4.02	4.02.0.00.0.00.01.0000	4.02.01.2.06.0002		PENYEDIAAN PERALATAN DAN PERLENGKAPAN KANTOR	85.288.105,00	85.158.350,00	(129.755,00)	99,84	
4.02	4.02.0.00.0.00.01.0000	4.02.01.2.06.0002	5.1	BELANJA OPERASI	85.288.105,00	85.158.350,00	(129.755,00)	99,84	
4.02	4.02.0.00.0.00.01.0000	4.02.01.2.06.0002	5.1.02	Belanja Barang dan Jasa	85.288.105,00	85.158.350,00	(129.755,00)	99,84	
4.02	4.02.0.00.0.00.01.0000	4.02.01.2.06.0003		PENYEDIAAN PERALATAN RUMAH TANGGA	322.038.300,00	306.536.275,00	(15.502.025,00)	95,18	
4.02	4.02.0.00.0.00.01.0000	4.02.01.2.06.0003	5.1	BELANJA OPERASI	322.038.300,00	306.536.275,00	(15.502.025,00)	95,18	
4.02	4.02.0.00.0.00.01.0000	4.02.01.2.06.0003	5.1.02	Belanja Barang dan Jasa	322.038.300,00	306.536.275,00	(15.502.025,00)	95,18	
4.02	4.02.0.00.0.00.01.0000	4.02.01.2.06.0004		PENYEDIAAN BAHAN LOGISTIK KANTOR	139.000.000,00	138.650.000,00	(350.000,00)	99,74	
4.02	4.02.0.00.0.00.01.0000	4.02.01.2.06.0004	5.1	BELANJA OPERASI	139.000.000,00	138.650.000,00	(350.000,00)	99,74	
4.02	4.02.0.00.0.00.01.0000	4.02.01.2.06.0004	5.1.02	Belanja Barang dan Jasa	139.000.000,00	138.650.000,00	(350.000,00)	99,74	
4.02	4.02.0.00.0.00.01.0000	4.02.01.2.06.0005		PENYEDIAAN BARANG CETAKAN DAN PENGGANDAAN	176.830.800,00	167.323.000,00	(9.507.800,00)	94,62	
4.02	4.02.0.00.0.00.01.0000	4.02.01.2.06.0005	5.1	BELANJA OPERASI	176.830.800,00	167.323.000,00	(9.507.800,00)	94,62	
4.02	4.02.0.00.0.00.01.0000	4.02.01.2.06.0005	5.1.02	Belanja Barang dan Jasa	176.830.800,00	167.323.000,00	(9.507.800,00)	94,62	
4.02	4.02.0.00.0.00.01.0000	4.02.01.2.06.0006		PENYEDIAAN BAHAN BACAAN DAN PERATURAN PERUNDANG-UNDANGAN	6.073.400,00	4.261.500,00	(1.811.900,00)	70,16	
4.02	4.02.0.00.0.00.01.0000	4.02.01.2.06.0006	5.1	BELANJA OPERASI	1.073.400,00	888.000,00	(185.400,00)	82,72	
4.02	4.02.0.00.0.00.01.0000	4.02.01.2.06.0006	5.1.02	Belanja Barang dan Jasa	1.073.400,00	888.000,00	(185.400,00)	82,72	
4.02	4.02.0.00.0.00.01.0000	4.02.01.2.06.0006	5.2	BELANJA MODAL	5.000.000,00	3.373.500,00	(1.626.500,00)	67,47	
4.02	4.02.0.00.0.00.01.0000	4.02.01.2.06.0006	5.2.05	Belanja Modal Aset Tetap Lainnya	5.000.000,00	3.373.500,00	(1.626.500,00)	67,47	
4.02	4.02.0.00.0.00.01.0000	4.02.01.2.06.0007		PENYEDIAAN BAHAN/MATERIAL	303.000.000,00	301.550.000,00	(1.450.000,00)	99,52	
4.02	4.02.0.00.0.00.01.0000	4.02.01.2.06.0007	5.1	BELANJA OPERASI	303.000.000,00	301.550.000,00	(1.450.000,00)	99,52	
4.02	4.02.0.00.0.00.01.0000	4.02.01.2.06.0007	5.1.02	Belanja Barang dan Jasa	303.000.000,00	301.550.000,00	(1.450.000,00)	99,52	
4.02	4.02.0.00.0.00.01.0000	4.02.01.2.06.0008		FASILITASI KUNJUNGAN TAMU	273.315.000,00	254.750.000,00	(18.565.000,00)	93,20	
4.02	4.02.0.00.0.00.01.0000	4.02.01.2.06.0008	5.1	BELANJA OPERASI	273.315.000,00	254.750.000,00	(18.565.000,00)	93,20	
4.02	4.02.0.00.0.00.01.0000	4.02.01.2.06.0008	5.1.02	Belanja Barang dan Jasa	273.315.000,00	254.750.000,00	(18.565.000,00)	93,20	
4.02	4.02.0.00.0.00.01.0000	4.02.01.2.06.0009		PENYELENGGARAAN RAPAT KOORDINASI DAN KONSULTASI SKPD	270.434.550,00	249.464.400,00	(20.970.150,00)	92,24	
4.02	4.02.0.00.0.00.01.0000	4.02.01.2.06.0009	5.1	BELANJA OPERASI	270.434.550,00	249.464.400,00	(20.970.150,00)	92,24	
4.02	4.02.0.00.0.00.01.0000	4.02.01.2.06.0009	5.1.02	Belanja Barang dan Jasa	270.434.550,00	249.464.400,00	(20.970.150,00)	92,24	
4.02	4.02.0.00.0.00.01.0000	4.02.01.2.07		PENGADAAN BARANG MILIK DAERAH PENUNJANG URUSAN PEMERINTAH DAERAH	2.596.192.900,00	2.438.580.000,00	(157.612.900,00)	93,92	
4.02	4.02.0.00.0.00.01.0000	4.02.01.2.07.0001		PENGADAAN KENDARAAN PERORANGAN DINAS ATAU KENDARAAN DINAS JABATAN	1.830.931.000,00	1.694.860.000,00	(136.071.000,00)	92,56	
4.02	4.02.0.00.0.00.01.0000	4.02.01.2.07.0001	5.2	BELANJA MODAL	1.830.931.000,00	1.694.860.000,00	(136.071.000,00)	92,56	
4.02	4.02.0.00.0.00.01.0000	4.02.01.2.07.0001	5.2.02	Belanja Modal Peralatan dan Mesin	1.830.931.000,00	1.694.860.000,00	(136.071.000,00)	92,56	
4.02	4.02.0.00.0.00.01.0000	4.02.01.2.07.0006		PENGADAAN PERALATAN DAN MESIN LAINNYA	349.917.500,00	334.276.000,00	(15.641.500,00)	95,52	
4.02	4.02.0.00.0.00.01.0000	4.02.01.2.07.0006	5.1	BELANJA OPERASI	28.735.000,00	27.885.000,00	(850.000,00)	97,04	
4.02	4.02.0.00.0.00.01.0000	4.02.01.2.07.0006	5.1.02	Belanja Barang dan Jasa	28.735.000,00	27.885.000,00	(850.000,00)	97,04	
4.02	4.02.0.00.0.00.01.0000	4.02.01.2.07.0006	5.2	BELANJA MODAL	321.182.500,00	306.391.000,00	(14.791.500,00)	95,39	
4.02	4.02.0.00.0.00.01.0000	4.02.01.2.07.0006	5.2.02	Belanja Modal Peralatan dan Mesin	321.182.500,00	306.391.000,00	(14.791.500,00)	95,39	
4.02	4.02.0.00.0.00.01.0000	4.02.01.2.07.0010		PENGADAAN SARANA DAN PRASARANA GEDUNG KANTOR ATAU BANGUNAN LAINNYA	72.000.000,00	70.500.000,00	(1.500.000,00)	97,91	
4.02	4.02.0.00.0.00.01.0000	4.02.01.2.07.0010	5.2	BELANJA MODAL	72.000.000,00	70.500.000,00	(1.500.000,00)	97,91	

KODE REKENING				URAIAN	JUMLAH (Rp)		BERTAMBAH / (BERKURANG)		DASAR HUKUM
					ANGGARAN SETELAH PERUBAHAN	REALISASI	(Rp)	(%)	
4.02	4.02.0.00.0.00.01.0000	4.02.01.2.07.0010	5.2.02	Belanja Modal Peralatan dan Mesin	72.000.000,00	70.500.000,00	(1.500.000,00)	97,91	
4.02	4.02.0.00.0.00.01.0000	4.02.01.2.07.0011		PENGADAAN SARANA DAN PRASARANA PENDUKUNG GEDUNG KANTOR ATAU BANGUNAN LAINNYA	343.344.400,00	338.944.000,00	(4.400.400,00)	98,71	
4.02	4.02.0.00.0.00.01.0000	4.02.01.2.07.0011	5.1	BELANJA OPERASI	28.600.000,00	28.600.000,00	0,00	100,00	
4.02	4.02.0.00.0.00.01.0000	4.02.01.2.07.0011	5.1.02	Belanja Barang dan Jasa	28.600.000,00	28.600.000,00	0,00	100,00	
4.02	4.02.0.00.0.00.01.0000	4.02.01.2.07.0011	5.2	BELANJA MODAL	314.744.400,00	310.344.000,00	(4.400.400,00)	98,60	
4.02	4.02.0.00.0.00.01.0000	4.02.01.2.07.0011	5.2.02	Belanja Modal Peralatan dan Mesin	314.744.400,00	310.344.000,00	(4.400.400,00)	98,60	
4.02	4.02.0.00.0.00.01.0000	4.02.01.2.08		PENYEDIAAN JASA PENUNJANG URUSAN PEMERINTAHAN DAERAH	1.452.189.961,00	1.076.602.036,00	(375.587.925,00)	74,13	
4.02	4.02.0.00.0.00.01.0000	4.02.01.2.08.0001		PENYEDIAAN JASA SURAT MENYURAT	334.855.237,00	258.954.225,00	(75.901.012,00)	77,33	
4.02	4.02.0.00.0.00.01.0000	4.02.01.2.08.0001	5.1	BELANJA OPERASI	334.855.237,00	258.954.225,00	(75.901.012,00)	77,33	
4.02	4.02.0.00.0.00.01.0000	4.02.01.2.08.0001	5.1.02	Belanja Barang dan Jasa	334.855.237,00	258.954.225,00	(75.901.012,00)	77,33	
4.02	4.02.0.00.0.00.01.0000	4.02.01.2.08.0002		PENYEDIAAN JASA KOMUNIKASI, SUMBER DAYA AIR DAN LISTRIK	796.540.000,00	544.117.811,00	(252.422.189,00)	68,31	
4.02	4.02.0.00.0.00.01.0000	4.02.01.2.08.0002	5.1	BELANJA OPERASI	796.540.000,00	544.117.811,00	(252.422.189,00)	68,31	
4.02	4.02.0.00.0.00.01.0000	4.02.01.2.08.0002	5.1.02	Belanja Barang dan Jasa	796.540.000,00	544.117.811,00	(252.422.189,00)	68,31	
4.02	4.02.0.00.0.00.01.0000	4.02.01.2.08.0003		PENYEDIAAN JASA PERALATAN DAN PERLENGKAPAN KANTOR	116.100.000,00	94.400.000,00	(21.700.000,00)	81,30	
4.02	4.02.0.00.0.00.01.0000	4.02.01.2.08.0003	5.1	BELANJA OPERASI	116.100.000,00	94.400.000,00	(21.700.000,00)	81,30	
4.02	4.02.0.00.0.00.01.0000	4.02.01.2.08.0003	5.1.02	Belanja Barang dan Jasa	116.100.000,00	94.400.000,00	(21.700.000,00)	81,30	
4.02	4.02.0.00.0.00.01.0000	4.02.01.2.08.0004		PENYEDIAAN JASA PELAYANAN UMUM KANTOR	204.694.724,00	179.130.000,00	(25.564.724,00)	87,51	
4.02	4.02.0.00.0.00.01.0000	4.02.01.2.08.0004	5.1	BELANJA OPERASI	204.694.724,00	179.130.000,00	(25.564.724,00)	87,51	
4.02	4.02.0.00.0.00.01.0000	4.02.01.2.08.0004	5.1.02	Belanja Barang dan Jasa	204.694.724,00	179.130.000,00	(25.564.724,00)	87,51	
4.02	4.02.0.00.0.00.01.0000	4.02.01.2.09		PEMELIHARAAN BARANG MILIK DAERAH PENUNJANG URUSAN PEMERINTAHAN DAERAH	2.041.798.005,00	1.598.286.358,00	(443.511.647,00)	78,27	
4.02	4.02.0.00.0.00.01.0000	4.02.01.2.09.0001		PENYEDIAAN JASA PEMELIHARAAN, BIAYA PEMELIHARAAN, DAN PAJAK KENDARAAN PERORANGAN DINAS ATAU KENDARAAN DINAS JABATAN	622.909.500,00	486.206.500,00	(136.703.000,00)	78,05	
4.02	4.02.0.00.0.00.01.0000	4.02.01.2.09.0001	5.1	BELANJA OPERASI	622.909.500,00	486.206.500,00	(136.703.000,00)	78,05	
4.02	4.02.0.00.0.00.01.0000	4.02.01.2.09.0001	5.1.02	Belanja Barang dan Jasa	622.909.500,00	486.206.500,00	(136.703.000,00)	78,05	
4.02	4.02.0.00.0.00.01.0000	4.02.01.2.09.0002		PENYEDIAAN JASA PEMELIHARAAN, BIAYA PEMELIHARAAN, PAJAK DAN PERIZINAN KENDARAAN DINAS OPERASIONAL ATAU LAPANGAN	626.296.500,00	384.400.278,00	(241.896.222,00)	61,37	
4.02	4.02.0.00.0.00.01.0000	4.02.01.2.09.0002	5.1	BELANJA OPERASI	626.296.500,00	384.400.278,00	(241.896.222,00)	61,37	
4.02	4.02.0.00.0.00.01.0000	4.02.01.2.09.0002	5.1.02	Belanja Barang dan Jasa	626.296.500,00	384.400.278,00	(241.896.222,00)	61,37	
4.02	4.02.0.00.0.00.01.0000	4.02.01.2.09.0005		PEMELIHARAAN MEBEL	48.200.000,00	48.000.000,00	(200.000,00)	99,58	
4.02	4.02.0.00.0.00.01.0000	4.02.01.2.09.0005	5.1	BELANJA OPERASI	48.200.000,00	48.000.000,00	(200.000,00)	99,58	
4.02	4.02.0.00.0.00.01.0000	4.02.01.2.09.0005	5.1.02	Belanja Barang dan Jasa	48.200.000,00	48.000.000,00	(200.000,00)	99,58	
4.02	4.02.0.00.0.00.01.0000	4.02.01.2.09.0006		PEMELIHARAAN PERALATAN DAN MESIN LAINNYA	91.100.000,00	88.615.000,00	(2.485.000,00)	97,27	
4.02	4.02.0.00.0.00.01.0000	4.02.01.2.09.0006	5.1	BELANJA OPERASI	91.100.000,00	88.615.000,00	(2.485.000,00)	97,27	
4.02	4.02.0.00.0.00.01.0000	4.02.01.2.09.0006	5.1.02	Belanja Barang dan Jasa	91.100.000,00	88.615.000,00	(2.485.000,00)	97,27	
4.02	4.02.0.00.0.00.01.0000	4.02.01.2.09.0009		PEMELIHARAAN/REHABILITASI GEDUNG KANTOR DAN BANGUNAN LAINNYA	316.676.505,00	269.151.700,00	(47.524.805,00)	84,99	
4.02	4.02.0.00.0.00.01.0000	4.02.01.2.09.0009	5.1	BELANJA OPERASI	316.676.505,00	269.151.700,00	(47.524.805,00)	84,99	
4.02	4.02.0.00.0.00.01.0000	4.02.01.2.09.0009	5.1.02	Belanja Barang dan Jasa	316.676.505,00	269.151.700,00	(47.524.805,00)	84,99	
4.02	4.02.0.00.0.00.01.0000	4.02.01.2.09.0010		PEMELIHARAAN/REHABILITASI SARANA DAN PRASARANA GEDUNG KANTOR ATAU BANGUNAN LAINNYA	189.000.000,00	186.374.000,00	(2.626.000,00)	98,61	
4.02	4.02.0.00.0.00.01.0000	4.02.01.2.09.0010	5.1	BELANJA OPERASI	189.000.000,00	186.374.000,00	(2.626.000,00)	98,61	
4.02	4.02.0.00.0.00.01.0000	4.02.01.2.09.0010	5.1.02	Belanja Barang dan Jasa	189.000.000,00	186.374.000,00	(2.626.000,00)	98,61	
4.02	4.02.0.00.0.00.01.0000	4.02.01.2.09.0011		PEMELIHARAAN/REHABILITASI SARANA DAN PRASARANA PENDUKUNG GEDUNG KANTOR ATAU BANGUNAN LAINNYA	147.615.500,00	135.538.880,00	(12.076.620,00)	91,81	
4.02	4.02.0.00.0.00.01.0000	4.02.01.2.09.0011	5.1	BELANJA OPERASI	147.615.500,00	135.538.880,00	(12.076.620,00)	91,81	
4.02	4.02.0.00.0.00.01.0000	4.02.01.2.09.0011	5.1.02	Belanja Barang dan Jasa	147.615.500,00	135.538.880,00	(12.076.620,00)	91,81	
4.02	4.02.0.00.0.00.01.0000	4.02.01.2.15		LAYANAN KEUANGAN DAN KESEJAHTERAAN DPRD	31.115.099.512,00	27.789.602.983,00	(3.325.496.529,00)	89,31	
4.02	4.02.0.00.0.00.01.0000	4.02.01.2.15.0001		PENYELENGGARAAN ADMINISTRASI KEUANGAN DPRD	30.340.487.512,00	27.288.757.995,00	(3.051.729.517,00)	89,94	
4.02	4.02.0.00.0.00.01.0000	4.02.01.2.15.0001	5.1	BELANJA OPERASI	30.340.487.512,00	27.288.757.995,00	(3.051.729.517,00)	89,94	
4.02	4.02.0.00.0.00.01.0000	4.02.01.2.15.0001	5.1.01	Belanja Pegawai	30.340.487.512,00	27.288.757.995,00	(3.051.729.517,00)	89,94	

KODE REKENING				URAIAN	JUMLAH (Rp)		BERTAMBAH / (BERKURANG)		DASAR HUKUM
					ANGGARAN SETELAH PERUBAHAN	REALISASI	(Rp)	(%)	
4.02	4.02.0.00.0.00.01.0000	4.02.01.2.15.0002		PENYEDIAAN PAKAIAN DINAS DAN ATRIBUT DPRD	701.559.700,00	443.394.358,00	(258.165.342,00)	63,20	
4.02	4.02.0.00.0.00.01.0000	4.02.01.2.15.0002	5.1	BELANJA OPERASI	701.559.700,00	443.394.358,00	(258.165.342,00)	63,20	
4.02	4.02.0.00.0.00.01.0000	4.02.01.2.15.0002	5.1.02	Belanja Barang dan Jasa	701.559.700,00	443.394.358,00	(258.165.342,00)	63,20	
4.02	4.02.0.00.0.00.01.0000	4.02.01.2.15.0003		PELAKSANAAN MEDICAL CHECK UP DPRD	73.052.300,00	57.450.630,00	(15.601.670,00)	78,64	
4.02	4.02.0.00.0.00.01.0000	4.02.01.2.15.0003	5.1	BELANJA OPERASI	73.052.300,00	57.450.630,00	(15.601.670,00)	78,64	
4.02	4.02.0.00.0.00.01.0000	4.02.01.2.15.0003	5.1.02	Belanja Barang dan Jasa	73.052.300,00	57.450.630,00	(15.601.670,00)	78,64	
4.02	4.02.0.00.0.00.01.0000	4.02.01.2.16		LAYANAN ADMINISTRASI DPRD	726.010.154,00	611.522.154,00	(114.488.000,00)	84,23	
4.02	4.02.0.00.0.00.01.0000	4.02.01.2.16.0001		PENYELENGGARAAN ADMINISTRASI KEANGGOTAAN DPRD	5.607.650,00	5.607.650,00	0,00	100,00	
4.02	4.02.0.00.0.00.01.0000	4.02.01.2.16.0001	5.1	BELANJA OPERASI	5.607.650,00	5.607.650,00	0,00	100,00	
4.02	4.02.0.00.0.00.01.0000	4.02.01.2.16.0001	5.1.02	Belanja Barang dan Jasa	5.607.650,00	5.607.650,00	0,00	100,00	
4.02	4.02.0.00.0.00.01.0000	4.02.01.2.16.0002		FASILITASI FRAKSI DPRD	12.497.400,00	12.497.100,00	(300,00)	99,99	
4.02	4.02.0.00.0.00.01.0000	4.02.01.2.16.0002	5.1	BELANJA OPERASI	12.497.400,00	12.497.100,00	(300,00)	99,99	
4.02	4.02.0.00.0.00.01.0000	4.02.01.2.16.0002	5.1.02	Belanja Barang dan Jasa	12.497.400,00	12.497.100,00	(300,00)	99,99	
4.02	4.02.0.00.0.00.01.0000	4.02.01.2.16.0003		FASILITASI RAPAT KOORDINASI DAN KONSULTASI DPRD	707.905.104,00	593.417.404,00	(114.487.700,00)	83,82	
4.02	4.02.0.00.0.00.01.0000	4.02.01.2.16.0003	5.1	BELANJA OPERASI	707.905.104,00	593.417.404,00	(114.487.700,00)	83,82	
4.02	4.02.0.00.0.00.01.0000	4.02.01.2.16.0003	5.1.02	Belanja Barang dan Jasa	707.905.104,00	593.417.404,00	(114.487.700,00)	83,82	
4.02	4.02.0.00.0.00.01.0000	4.2.02		PROGRAM DUKUNGAN PELAKSANAAN TUGAS DAN FUNGSI DPRD	28.403.087.842,00	25.765.641.132,00	(2.637.446.710,00)	90,71	
4.02	4.02.0.00.0.00.01.0000	4.02.02.2.01		PEMBENTUKAN PERATURAN DAERAH DAN PERATURAN DPRD	2.819.108.300,00	2.389.893.450,00	(429.214.850,00)	84,77	
4.02	4.02.0.00.0.00.01.0000	4.02.02.2.01.0001		PENYUSUNAN DAN PEMBAHASAN PROGRAM PEMBENTUKAN PERATURAN DAERAH	182.897.650,00	151.271.400,00	(31.626.250,00)	82,70	
4.02	4.02.0.00.0.00.01.0000	4.02.02.2.01.0001	5.1	BELANJA OPERASI	182.897.650,00	151.271.400,00	(31.626.250,00)	82,70	
4.02	4.02.0.00.0.00.01.0000	4.02.02.2.01.0001	5.1.02	Belanja Barang dan Jasa	182.897.650,00	151.271.400,00	(31.626.250,00)	82,70	
4.02	4.02.0.00.0.00.01.0000	4.02.02.2.01.0002		PEMBAHASAN RANCANGAN PERATURAN DAERAH	578.756.050,00	307.209.400,00	(271.546.650,00)	53,08	
4.02	4.02.0.00.0.00.01.0000	4.02.02.2.01.0002	5.1	BELANJA OPERASI	577.756.050,00	306.649.400,00	(271.106.650,00)	53,07	
4.02	4.02.0.00.0.00.01.0000	4.02.02.2.01.0002	5.1.02	Belanja Barang dan Jasa	577.756.050,00	306.649.400,00	(271.106.650,00)	53,07	
4.02	4.02.0.00.0.00.01.0000	4.02.02.2.01.0002	5.2	BELANJA MODAL	1.000.000,00	560.000,00	(440.000,00)	56,00	
4.02	4.02.0.00.0.00.01.0000	4.02.02.2.01.0002	5.2.02	Belanja Modal Peralatan dan Mesin	1.000.000,00	560.000,00	(440.000,00)	56,00	
4.02	4.02.0.00.0.00.01.0000	4.02.02.2.01.0003		PENYELENGGARAAN KAJIAN PERUNDANG-UNDANGAN	1.919.779.300,00	1.807.738.050,00	(112.041.250,00)	94,16	
4.02	4.02.0.00.0.00.01.0000	4.02.02.2.01.0003	5.1	BELANJA OPERASI	1.919.779.300,00	1.807.738.050,00	(112.041.250,00)	94,16	
4.02	4.02.0.00.0.00.01.0000	4.02.02.2.01.0003	5.1.02	Belanja Barang dan Jasa	1.919.779.300,00	1.807.738.050,00	(112.041.250,00)	94,16	
4.02	4.02.0.00.0.00.01.0000	4.02.02.2.01.0004		FASILITASI PENYUSUNAN PENJELASAN/KETERANGAN NASKAH AKADEMIK	132.311.800,00	123.674.600,00	(8.637.200,00)	93,47	
4.02	4.02.0.00.0.00.01.0000	4.02.02.2.01.0004	5.1	BELANJA OPERASI	132.311.800,00	123.674.600,00	(8.637.200,00)	93,47	
4.02	4.02.0.00.0.00.01.0000	4.02.02.2.01.0004	5.1.02	Belanja Barang dan Jasa	132.311.800,00	123.674.600,00	(8.637.200,00)	93,47	
4.02	4.02.0.00.0.00.01.0000	4.02.02.2.01.0005		PENYUSUNAN TATA TERTIB DPRD	5.363.500,00	0,00	(5.363.500,00)	0,00	
4.02	4.02.0.00.0.00.01.0000	4.02.02.2.01.0005	5.1	BELANJA OPERASI	5.363.500,00	0,00	(5.363.500,00)	0,00	
4.02	4.02.0.00.0.00.01.0000	4.02.02.2.01.0005	5.1.02	Belanja Barang dan Jasa	5.363.500,00	0,00	(5.363.500,00)	0,00	
4.02	4.02.0.00.0.00.01.0000	4.02.02.2.02		PEMBAHASAN KEBIJAKAN ANGGARAN	1.953.667.910,00	1.903.749.696,00	(49.918.214,00)	97,44	
4.02	4.02.0.00.0.00.01.0000	4.02.02.2.02.0001		PEMBAHASAN KUA DAN PPAS	390.208.702,00	379.491.300,00	(10.717.402,00)	97,25	
4.02	4.02.0.00.0.00.01.0000	4.02.02.2.02.0001	5.1	BELANJA OPERASI	390.208.702,00	379.491.300,00	(10.717.402,00)	97,25	
4.02	4.02.0.00.0.00.01.0000	4.02.02.2.02.0001	5.1.02	Belanja Barang dan Jasa	390.208.702,00	379.491.300,00	(10.717.402,00)	97,25	
4.02	4.02.0.00.0.00.01.0000	4.02.02.2.02.0002		PEMBAHASAN PERUBAHAN KUA DAN PERUBAHAN PPAS	380.234.452,00	376.819.952,00	(3.414.500,00)	99,10	
4.02	4.02.0.00.0.00.01.0000	4.02.02.2.02.0002	5.1	BELANJA OPERASI	380.234.452,00	376.819.952,00	(3.414.500,00)	99,10	
4.02	4.02.0.00.0.00.01.0000	4.02.02.2.02.0002	5.1.02	Belanja Barang dan Jasa	380.234.452,00	376.819.952,00	(3.414.500,00)	99,10	
4.02	4.02.0.00.0.00.01.0000	4.02.02.2.02.0003		PEMBAHASAN APBD	390.232.702,00	377.472.100,00	(12.760.602,00)	96,73	
4.02	4.02.0.00.0.00.01.0000	4.02.02.2.02.0003	5.1	BELANJA OPERASI	390.232.702,00	377.472.100,00	(12.760.602,00)	96,73	
4.02	4.02.0.00.0.00.01.0000	4.02.02.2.02.0003	5.1.02	Belanja Barang dan Jasa	390.232.702,00	377.472.100,00	(12.760.602,00)	96,73	
4.02	4.02.0.00.0.00.01.0000	4.02.02.2.02.0004		PEMBAHASAN APBD PERUBAHAN	385.732.702,00	377.751.652,00	(7.981.050,00)	97,93	
4.02	4.02.0.00.0.00.01.0000	4.02.02.2.02.0004	5.1	BELANJA OPERASI	385.732.702,00	377.751.652,00	(7.981.050,00)	97,93	

KODE REKENING				URAIAN	JUMLAH (Rp)		BERTAMBAH / (BERKURANG)		DASAR HUKUM
					ANGGARAN SETELAH PERUBAHAN	REALISASI	(Rp)	(%)	
4.02	4.02.0.00.0.00.01.0000	4.02.02.2.02.0004	5.1.02	Belanja Barang dan Jasa	385.732.702,00	377.751.652,00	(7.981.050,00)	97,93	
4.02	4.02.0.00.0.00.01.0000	4.02.02.2.02.0006		PEMBAHASAN PERTANGGUNGJAWABAN APBD	407.259.352,00	392.214.692,00	(15.044.660,00)	96,30	
4.02	4.02.0.00.0.00.01.0000	4.02.02.2.02.0006	5.1	BELANJA OPERASI	407.259.352,00	392.214.692,00	(15.044.660,00)	96,30	
4.02	4.02.0.00.0.00.01.0000	4.02.02.2.02.0006	5.1.02	Belanja Barang dan Jasa	407.259.352,00	392.214.692,00	(15.044.660,00)	96,30	
4.02	4.02.0.00.0.00.01.0000	4.02.02.2.03		PENGAWASAN PENYELENGGARAAN PEMERINTAHAN	2.403.109.306,00	2.208.323.188,00	(194.786.118,00)	91,89	
4.02	4.02.0.00.0.00.01.0000	4.02.02.2.03.0001		PENGAWASAN URUSAN PEMERINTAHAN BIDANG PEMERINTAHAN DAN HUKUM	99.696.500,00	57.245.206,00	(42.451.294,00)	57,41	
4.02	4.02.0.00.0.00.01.0000	4.02.02.2.03.0001	5.1	BELANJA OPERASI	99.696.500,00	57.245.206,00	(42.451.294,00)	57,41	
4.02	4.02.0.00.0.00.01.0000	4.02.02.2.03.0001	5.1.02	Belanja Barang dan Jasa	99.696.500,00	57.245.206,00	(42.451.294,00)	57,41	
4.02	4.02.0.00.0.00.01.0000	4.02.02.2.03.0002		PENGAWASAN URUSAN PEMERINTAHAN BIDANG INFRASTRUKTUR	115.410.000,00	97.469.480,00	(17.940.520,00)	84,45	
4.02	4.02.0.00.0.00.01.0000	4.02.02.2.03.0002	5.1	BELANJA OPERASI	115.410.000,00	97.469.480,00	(17.940.520,00)	84,45	
4.02	4.02.0.00.0.00.01.0000	4.02.02.2.03.0002	5.1.02	Belanja Barang dan Jasa	115.410.000,00	97.469.480,00	(17.940.520,00)	84,45	
4.02	4.02.0.00.0.00.01.0000	4.02.02.2.03.0003		PENGAWASAN URUSAN PEMERINTAHAN BIDANG KESEJAHTERAAN RAKYAT	92.365.400,00	78.944.900,00	(13.420.500,00)	85,47	
4.02	4.02.0.00.0.00.01.0000	4.02.02.2.03.0003	5.1	BELANJA OPERASI	92.365.400,00	78.944.900,00	(13.420.500,00)	85,47	
4.02	4.02.0.00.0.00.01.0000	4.02.02.2.03.0003	5.1.02	Belanja Barang dan Jasa	92.365.400,00	78.944.900,00	(13.420.500,00)	85,47	
4.02	4.02.0.00.0.00.01.0000	4.02.02.2.03.0004		PENGAWASAN URUSAN PEMERINTAHAN BIDANG PEREKONOMIAN	107.965.400,00	87.930.920,00	(20.034.480,00)	81,44	
4.02	4.02.0.00.0.00.01.0000	4.02.02.2.03.0004	5.1	BELANJA OPERASI	107.965.400,00	87.930.920,00	(20.034.480,00)	81,44	
4.02	4.02.0.00.0.00.01.0000	4.02.02.2.03.0004	5.1.02	Belanja Barang dan Jasa	107.965.400,00	87.930.920,00	(20.034.480,00)	81,44	
4.02	4.02.0.00.0.00.01.0000	4.02.02.2.03.0006		PENGAWASAN TINDAK LANJUT HASIL PEMERIKSAAN LAPORAN KEUANGAN OLEH BADAN PEMERIKSA KEUANGAN	413.894.050,00	379.977.250,00	(33.916.800,00)	91,80	
4.02	4.02.0.00.0.00.01.0000	4.02.02.2.03.0006	5.1	BELANJA OPERASI	413.894.050,00	379.977.250,00	(33.916.800,00)	91,80	
4.02	4.02.0.00.0.00.01.0000	4.02.02.2.03.0006	5.1.02	Belanja Barang dan Jasa	413.894.050,00	379.977.250,00	(33.916.800,00)	91,80	
4.02	4.02.0.00.0.00.01.0000	4.02.02.2.03.0007		PENGAWASAN PENGGUNAAN ANGGARAN	1.158.821.930,00	1.105.008.006,00	(53.813.924,00)	95,35	
4.02	4.02.0.00.0.00.01.0000	4.02.02.2.03.0007	5.1	BELANJA OPERASI	1.158.821.930,00	1.105.008.006,00	(53.813.924,00)	95,35	
4.02	4.02.0.00.0.00.01.0000	4.02.02.2.03.0007	5.1.02	Belanja Barang dan Jasa	1.158.821.930,00	1.105.008.006,00	(53.813.924,00)	95,35	
4.02	4.02.0.00.0.00.01.0000	4.02.02.2.03.0008		PEMBAHASAN LAPORAN KETERANGAN PERTANGGUNGJAWABAN KEPALA DAERAH	414.956.026,00	401.747.426,00	(13.208.600,00)	96,81	
4.02	4.02.0.00.0.00.01.0000	4.02.02.2.03.0008	5.1	BELANJA OPERASI	414.956.026,00	401.747.426,00	(13.208.600,00)	96,81	
4.02	4.02.0.00.0.00.01.0000	4.02.02.2.03.0008	5.1.02	Belanja Barang dan Jasa	414.956.026,00	401.747.426,00	(13.208.600,00)	96,81	
4.02	4.02.0.00.0.00.01.0000	4.02.02.2.04		PENINGKATAN KAPASITAS DPRD	5.368.305.298,00	4.927.987.031,00	(440.318.267,00)	91,79	
4.02	4.02.0.00.0.00.01.0000	4.02.02.2.04.0002		PENDALAMAN TUGAS DPRD	2.561.167.400,00	2.439.803.890,00	(121.363.510,00)	95,26	
4.02	4.02.0.00.0.00.01.0000	4.02.02.2.04.0002	5.1	BELANJA OPERASI	2.561.167.400,00	2.439.803.890,00	(121.363.510,00)	95,26	
4.02	4.02.0.00.0.00.01.0000	4.02.02.2.04.0002	5.1.02	Belanja Barang dan Jasa	2.561.167.400,00	2.439.803.890,00	(121.363.510,00)	95,26	
4.02	4.02.0.00.0.00.01.0000	4.02.02.2.04.0004		PENYEDIAAN KELOMPOK PAKAR DAN TIM AHLI	188.499.338,00	174.134.188,00	(14.365.150,00)	92,37	
4.02	4.02.0.00.0.00.01.0000	4.02.02.2.04.0004	5.1	BELANJA OPERASI	188.499.338,00	174.134.188,00	(14.365.150,00)	92,37	
4.02	4.02.0.00.0.00.01.0000	4.02.02.2.04.0004	5.1.02	Belanja Barang dan Jasa	188.499.338,00	174.134.188,00	(14.365.150,00)	92,37	
4.02	4.02.0.00.0.00.01.0000	4.02.02.2.04.0005		PENYEDIAAN TENAGA AHLI FRAKSI	229.449.450,00	216.000.000,00	(13.449.450,00)	94,13	
4.02	4.02.0.00.0.00.01.0000	4.02.02.2.04.0005	5.1	BELANJA OPERASI	229.449.450,00	216.000.000,00	(13.449.450,00)	94,13	
4.02	4.02.0.00.0.00.01.0000	4.02.02.2.04.0005	5.1.02	Belanja Barang dan Jasa	229.449.450,00	216.000.000,00	(13.449.450,00)	94,13	
4.02	4.02.0.00.0.00.01.0000	4.02.02.2.04.0006		PENYELENGGARAAN HUBUNGAN MASYARAKAT	414.394.200,00	272.186.700,00	(142.207.500,00)	65,68	
4.02	4.02.0.00.0.00.01.0000	4.02.02.2.04.0006	5.1	BELANJA OPERASI	414.394.200,00	272.186.700,00	(142.207.500,00)	65,68	
4.02	4.02.0.00.0.00.01.0000	4.02.02.2.04.0006	5.1.02	Belanja Barang dan Jasa	414.394.200,00	272.186.700,00	(142.207.500,00)	65,68	
4.02	4.02.0.00.0.00.01.0000	4.02.02.2.04.0007		PENYUSUNAN PROGRAM KERJA DPRD	30.969.352,00	18.763.803,00	(12.205.549,00)	60,58	
4.02	4.02.0.00.0.00.01.0000	4.02.02.2.04.0007	5.1	BELANJA OPERASI	30.969.352,00	18.763.803,00	(12.205.549,00)	60,58	
4.02	4.02.0.00.0.00.01.0000	4.02.02.2.04.0007	5.1.02	Belanja Barang dan Jasa	30.969.352,00	18.763.803,00	(12.205.549,00)	60,58	
4.02	4.02.0.00.0.00.01.0000	4.02.02.2.04.0008		PUBLIKASI DAN DOKUMENTASI DPRD	1.943.825.558,00	1.807.098.450,00	(136.727.108,00)	92,96	
4.02	4.02.0.00.0.00.01.0000	4.02.02.2.04.0008	5.1	BELANJA OPERASI	1.943.825.558,00	1.807.098.450,00	(136.727.108,00)	92,96	
4.02	4.02.0.00.0.00.01.0000	4.02.02.2.04.0008	5.1.02	Belanja Barang dan Jasa	1.943.825.558,00	1.807.098.450,00	(136.727.108,00)	92,96	
4.02	4.02.0.00.0.00.01.0000	4.02.02.2.05		PENYERAPAN DAN PENGHIMPUNAN ASPIRASI MASYARAKAT	4.632.867.952,00	4.509.401.252,00	(123.466.700,00)	97,33	
4.02	4.02.0.00.0.00.01.0000	4.02.02.2.05.0001		KUNJUNGAN KERJA DALAM DAERAH	154.263.500,00	116.713.500,00	(37.550.000,00)	75,65	

KODE REKENING				URAIAN	JUMLAH (Rp)		BERTAMBAH / (BERKURANG)		DASAR HUKUM
					ANGGARAN SETELAH PERUBAHAN	REALISASI	(Rp)	(%)	
4.02	4.02.0.00.0.00.01.0000	4.02.02.2.05.0001	5.1	BELANJA OPERASI	154.263.500,00	116.713.500,00	(37.550.000,00)	75,65	
4.02	4.02.0.00.0.00.01.0000	4.02.02.2.05.0001	5.1.02	Belanja Barang dan Jasa	154.263.500,00	116.713.500,00	(37.550.000,00)	75,65	
4.02	4.02.0.00.0.00.01.0000	4.02.02.2.05.0002		PENYUSUNAN POKOK-POKOK PIKIRAN DPRD	414.395.152,00	378.404.752,00	(35.990.400,00)	91,31	
4.02	4.02.0.00.0.00.01.0000	4.02.02.2.05.0002	5.1	BELANJA OPERASI	414.395.152,00	378.404.752,00	(35.990.400,00)	91,31	
4.02	4.02.0.00.0.00.01.0000	4.02.02.2.05.0002	5.1.02	Belanja Barang dan Jasa	414.395.152,00	378.404.752,00	(35.990.400,00)	91,31	
4.02	4.02.0.00.0.00.01.0000	4.02.02.2.05.0003		PELAKSANAAN RESES	4.064.209.300,00	4.014.283.000,00	(49.926.300,00)	98,77	
4.02	4.02.0.00.0.00.01.0000	4.02.02.2.05.0003	5.1	BELANJA OPERASI	4.064.209.300,00	4.014.283.000,00	(49.926.300,00)	98,77	
4.02	4.02.0.00.0.00.01.0000	4.02.02.2.05.0003	5.1.02	Belanja Barang dan Jasa	4.064.209.300,00	4.014.283.000,00	(49.926.300,00)	98,77	
4.02	4.02.0.00.0.00.01.0000	4.02.02.2.06		PELAKSANAAN DAN PENGAWASAN KODE ETIK DPRD	272.090.300,00	116.036.600,00	(156.053.700,00)	42,64	
4.02	4.02.0.00.0.00.01.0000	4.02.02.2.06.0001		PENYUSUNAN KODE ETIK DPRD	79.966.800,00	67.110.600,00	(12.856.200,00)	83,92	
4.02	4.02.0.00.0.00.01.0000	4.02.02.2.06.0001	5.1	BELANJA OPERASI	79.966.800,00	67.110.600,00	(12.856.200,00)	83,92	
4.02	4.02.0.00.0.00.01.0000	4.02.02.2.06.0001	5.1.02	Belanja Barang dan Jasa	79.966.800,00	67.110.600,00	(12.856.200,00)	83,92	
4.02	4.02.0.00.0.00.01.0000	4.02.02.2.06.0002		PENGAWASAN KODE ETIK DPRD	192.123.500,00	48.926.000,00	(143.197.500,00)	25,46	
4.02	4.02.0.00.0.00.01.0000	4.02.02.2.06.0002	5.1	BELANJA OPERASI	192.123.500,00	48.926.000,00	(143.197.500,00)	25,46	
4.02	4.02.0.00.0.00.01.0000	4.02.02.2.06.0002	5.1.02	Belanja Barang dan Jasa	192.123.500,00	48.926.000,00	(143.197.500,00)	25,46	
4.02	4.02.0.00.0.00.01.0000	4.02.02.2.07		PEMBAHASAN KERJA SAMA DAERAH	18.608.000,00	2.207.000,00	(16.401.000,00)	11,86	
4.02	4.02.0.00.0.00.01.0000	4.02.02.2.07.0001		FASILITASI, VERIFIKASI, DAN KOORDINASI PERSETUJUAN KERJA SAMA DAERAH	6.458.400,00	2.207.000,00	(4.251.400,00)	34,17	
4.02	4.02.0.00.0.00.01.0000	4.02.02.2.07.0001	5.1	BELANJA OPERASI	6.458.400,00	2.207.000,00	(4.251.400,00)	34,17	
4.02	4.02.0.00.0.00.01.0000	4.02.02.2.07.0001	5.1.02	Belanja Barang dan Jasa	6.458.400,00	2.207.000,00	(4.251.400,00)	34,17	
4.02	4.02.0.00.0.00.01.0000	4.02.02.2.07.0002		PENYUSUNAN BAHAN KOMUNIKASI DAN PUBLIKASI	12.149.600,00	0,00	(12.149.600,00)	0,00	
4.02	4.02.0.00.0.00.01.0000	4.02.02.2.07.0002	5.1	BELANJA OPERASI	12.149.600,00	0,00	(12.149.600,00)	0,00	
4.02	4.02.0.00.0.00.01.0000	4.02.02.2.07.0002	5.1.02	Belanja Barang dan Jasa	12.149.600,00	0,00	(12.149.600,00)	0,00	
4.02	4.02.0.00.0.00.01.0000	4.02.02.2.08		FASILITASI TUGAS DPRD	10.935.330.776,00	9.708.042.915,00	(1.227.287.861,00)	88,77	
4.02	4.02.0.00.0.00.01.0000	4.02.02.2.08.0001		KOORDINASI DAN KONSULTASI PELAKSANAAN TUGAS DPRD	9.066.942.500,00	8.429.574.471,00	(637.368.029,00)	92,97	
4.02	4.02.0.00.0.00.01.0000	4.02.02.2.08.0001	5.1	BELANJA OPERASI	9.066.942.500,00	8.429.574.471,00	(637.368.029,00)	92,97	
4.02	4.02.0.00.0.00.01.0000	4.02.02.2.08.0001	5.1.02	Belanja Barang dan Jasa	9.066.942.500,00	8.429.574.471,00	(637.368.029,00)	92,97	
4.02	4.02.0.00.0.00.01.0000	4.02.02.2.08.0002		PENYUSUNAN LAPORAN KINERJA DPRD	40.105.500,00	12.032.300,00	(28.073.200,00)	30,00	
4.02	4.02.0.00.0.00.01.0000	4.02.02.2.08.0002	5.1	BELANJA OPERASI	40.105.500,00	12.032.300,00	(28.073.200,00)	30,00	
4.02	4.02.0.00.0.00.01.0000	4.02.02.2.08.0002	5.1.02	Belanja Barang dan Jasa	40.105.500,00	12.032.300,00	(28.073.200,00)	30,00	
4.02	4.02.0.00.0.00.01.0000	4.02.02.2.08.0003		FASILITASI PELAKSANAAN TUGAS BADAN MUSYAWARAH	27.797.050,00	26.195.050,00	(1.602.000,00)	94,23	
4.02	4.02.0.00.0.00.01.0000	4.02.02.2.08.0003	5.1	BELANJA OPERASI	27.797.050,00	26.195.050,00	(1.602.000,00)	94,23	
4.02	4.02.0.00.0.00.01.0000	4.02.02.2.08.0003	5.1.02	Belanja Barang dan Jasa	27.797.050,00	26.195.050,00	(1.602.000,00)	94,23	
4.02	4.02.0.00.0.00.01.0000	4.02.02.2.08.0004		FASILITASI TUGAS PIMPINAN DPRD	1.800.485.726,00	1.240.241.094,00	(560.244.632,00)	68,88	
4.02	4.02.0.00.0.00.01.0000	4.02.02.2.08.0004	5.1	BELANJA OPERASI	1.800.485.726,00	1.240.241.094,00	(560.244.632,00)	68,88	
4.02	4.02.0.00.0.00.01.0000	4.02.02.2.08.0004	5.1.02	Belanja Barang dan Jasa	1.800.485.726,00	1.240.241.094,00	(560.244.632,00)	68,88	
				JUMLAH BELANJA	73.506.773.207,00	65.355.867.392,00	(8.150.905.815,00)	88,91	
				SURPLUS / (DEFISIT)	(73.506.773.207,00)	(65.355.867.392,00)	8.150.905.815,00	88,91	
				SISA LEBIH PEMBIAYAAN ANGGARAN (SILPA)	(73.506.773.207,00)	(65.355.867.392,00)	8.150.905.815,00	88,91	

PEMERINTAH KAB. KARANGANYAR

RINCIAN APBD MENURUT URUSAN PEMERINTAHAN DAERAH, ORGANISASI, PROGRAM, KEGIATAN, SUB KEGIATAN, KELOMPOK, DAN JENIS PENDAPATAN, BELANJA, DAN PEMBIAYAAN

TAHUN ANGGARAN 2025

Urusan Pemerintahan : UNSUR PENUNJANG URUSAN PEMERINTAHAN
Bidang Urusan : PERENCANAAN
Organisasi : Badan Perencanaan, Penelitian dan Pengembangan

KODE REKENING				URAIAN	JUMLAH (Rp)		BERTAMBAH / (BERKURANG)		DASAR HUKUM
					ANGGARAN SETELAH PERUBAHAN	REALISASI	(Rp)	(%)	
5.01	5.01.5.05.0.00.02.0000		5	BELANJA DAERAH	8.871.008.962,00	8.283.197.361,00	(587.811.601,00)	93,37	
5.01	5.01.5.05.0.00.02.0000	5.1.01		PROGRAM PENUNJANG URUSAN PEMERINTAHAN DAERAH KABUPATEN/KOTA	6.866.129.812,00	6.307.875.749,00	(558.254.063,00)	91,86	
5.01	5.01.5.05.0.00.02.0000	5.01.01.2.01		PERENCANAAN, PENGANGGARAN, DAN EVALUASI KINERJA PERANGKAT DAERAH	79.260.000,00	74.663.700,00	(4.596.300,00)	94,20	
5.01	5.01.5.05.0.00.02.0000	5.01.01.2.01.0001		PENYUSUNAN DOKUMEN PERENCANAAN PERANGKAT DAERAH	64.781.000,00	61.802.500,00	(2.978.500,00)	95,40	
5.01	5.01.5.05.0.00.02.0000	5.01.01.2.01.0001	5.1	BELANJA OPERASI	64.781.000,00	61.802.500,00	(2.978.500,00)	95,40	
5.01	5.01.5.05.0.00.02.0000	5.01.01.2.01.0001	5.1.02	Belanja Barang dan Jasa	64.781.000,00	61.802.500,00	(2.978.500,00)	95,40	
5.01	5.01.5.05.0.00.02.0000	5.01.01.2.01.0004		KOORDINASI DAN PENYUSUNAN DPA-SKPD	4.000.000,00	4.000.000,00	0,00	100,00	
5.01	5.01.5.05.0.00.02.0000	5.01.01.2.01.0004	5.1	BELANJA OPERASI	4.000.000,00	4.000.000,00	0,00	100,00	
5.01	5.01.5.05.0.00.02.0000	5.01.01.2.01.0004	5.1.02	Belanja Barang dan Jasa	4.000.000,00	4.000.000,00	0,00	100,00	
5.01	5.01.5.05.0.00.02.0000	5.01.01.2.01.0006		KOORDINASI DAN PENYUSUNAN LAPORAN CAPAIAN KINERJA DAN IKHTISAR REALISASI KINERJA SKPD	3.000.000,00	3.000.000,00	0,00	100,00	
5.01	5.01.5.05.0.00.02.0000	5.01.01.2.01.0006	5.1	BELANJA OPERASI	3.000.000,00	3.000.000,00	0,00	100,00	
5.01	5.01.5.05.0.00.02.0000	5.01.01.2.01.0006	5.1.02	Belanja Barang dan Jasa	3.000.000,00	3.000.000,00	0,00	100,00	
5.01	5.01.5.05.0.00.02.0000	5.01.01.2.01.0007		EVALUASI KINERJA PERANGKAT DAERAH	7.479.000,00	5.861.200,00	(1.617.800,00)	78,36	
5.01	5.01.5.05.0.00.02.0000	5.01.01.2.01.0007	5.1	BELANJA OPERASI	7.479.000,00	5.861.200,00	(1.617.800,00)	78,36	
5.01	5.01.5.05.0.00.02.0000	5.01.01.2.01.0007	5.1.02	Belanja Barang dan Jasa	7.479.000,00	5.861.200,00	(1.617.800,00)	78,36	
5.01	5.01.5.05.0.00.02.0000	5.01.01.2.02		ADMINISTRASI KEUANGAN PERANGKAT DAERAH	5.161.003.462,00	4.661.639.906,00	(499.363.556,00)	90,32	
5.01	5.01.5.05.0.00.02.0000	5.01.01.2.02.0001		PENYEDIAAN GAJI DAN TUNJANGAN ASN	5.131.035.962,00	4.631.872.406,00	(499.163.556,00)	90,27	
5.01	5.01.5.05.0.00.02.0000	5.01.01.2.02.0001	5.1	BELANJA OPERASI	5.131.035.962,00	4.631.872.406,00	(499.163.556,00)	90,27	
5.01	5.01.5.05.0.00.02.0000	5.01.01.2.02.0001	5.1.01	Belanja Pegawai	5.131.035.962,00	4.631.872.406,00	(499.163.556,00)	90,27	
5.01	5.01.5.05.0.00.02.0000	5.01.01.2.02.0003		PELAKSANAAN PENATAUSAHAAN DAN PENGUJIAN/VERIFIKASI KEUANGAN SKPD	25.367.500,00	25.367.500,00	0,00	100,00	
5.01	5.01.5.05.0.00.02.0000	5.01.01.2.02.0003	5.1	BELANJA OPERASI	25.367.500,00	25.367.500,00	0,00	100,00	
5.01	5.01.5.05.0.00.02.0000	5.01.01.2.02.0003	5.1.02	Belanja Barang dan Jasa	25.367.500,00	25.367.500,00	0,00	100,00	
5.01	5.01.5.05.0.00.02.0000	5.01.01.2.02.0007		KOORDINASI DAN PENYUSUNAN LAPORAN KEUANGAN BULANAN/ TRIWULANAN/ SEMESTERAN SKPD	4.600.000,00	4.400.000,00	(200.000,00)	95,65	
5.01	5.01.5.05.0.00.02.0000	5.01.01.2.02.0007	5.1	BELANJA OPERASI	4.600.000,00	4.400.000,00	(200.000,00)	95,65	
5.01	5.01.5.05.0.00.02.0000	5.01.01.2.02.0007	5.1.02	Belanja Barang dan Jasa	4.600.000,00	4.400.000,00	(200.000,00)	95,65	
5.01	5.01.5.05.0.00.02.0000	5.01.01.2.03		ADMINISTRASI BARANG MILIK DAERAH PADA PERANGKAT DAERAH	2.850.000,00	2.350.000,00	(500.000,00)	82,45	
5.01	5.01.5.05.0.00.02.0000	5.01.01.2.03.0006		PENATAUSAHAAN BARANG MILIK DAERAH PADA SKPD	2.850.000,00	2.350.000,00	(500.000,00)	82,45	
5.01	5.01.5.05.0.00.02.0000	5.01.01.2.03.0006	5.1	BELANJA OPERASI	2.850.000,00	2.350.000,00	(500.000,00)	82,45	
5.01	5.01.5.05.0.00.02.0000	5.01.01.2.03.0006	5.1.02	Belanja Barang dan Jasa	2.850.000,00	2.350.000,00	(500.000,00)	82,45	
5.01	5.01.5.05.0.00.02.0000	5.01.01.2.05		ADMINISTRASI KEPEGAWAIAN PERANGKAT DAERAH	209.733.000,00	207.430.350,00	(2.302.650,00)	98,90	
5.01	5.01.5.05.0.00.02.0000	5.01.01.2.05.0004		KOORDINASI DAN PELAKSANAAN SISTEM INFORMASI KEPEGAWAIAN	2.989.000,00	2.980.200,00	(8.800,00)	99,70	
5.01	5.01.5.05.0.00.02.0000	5.01.01.2.05.0004	5.1	BELANJA OPERASI	2.989.000,00	2.980.200,00	(8.800,00)	99,70	
5.01	5.01.5.05.0.00.02.0000	5.01.01.2.05.0004	5.1.02	Belanja Barang dan Jasa	2.989.000,00	2.980.200,00	(8.800,00)	99,70	
5.01	5.01.5.05.0.00.02.0000	5.01.01.2.05.0005		MONITORING, EVALUASI, DAN PENILAIAN KINERJA PEGAWAI	4.462.000,00	4.453.650,00	(8.350,00)	99,81	
5.01	5.01.5.05.0.00.02.0000	5.01.01.2.05.0005	5.1	BELANJA OPERASI	4.462.000,00	4.453.650,00	(8.350,00)	99,81	
5.01	5.01.5.05.0.00.02.0000	5.01.01.2.05.0005	5.1.02	Belanja Barang dan Jasa	4.462.000,00	4.453.650,00	(8.350,00)	99,81	

KODE REKENING				URAIAN	JUMLAH (Rp)		BERTAMBAH / (BERKURANG)		DASAR HUKUM
					ANGGARAN SETELAH PERUBAHAN	REALISASI	(Rp)	(%)	
5.01	5.01.5.05.0.00.02.0000	5.01.01.2.05.0009		PENDIDIKAN DAN PELATIHAN PEGAWAI BERDASARKAN TUGAS DAN FUNGSI	200.000.000,00	197.746.500,00	(2.253.500,00)	98,87	
5.01	5.01.5.05.0.00.02.0000	5.01.01.2.05.0009	5.1	BELANJA OPERASI	200.000.000,00	197.746.500,00	(2.253.500,00)	98,87	
5.01	5.01.5.05.0.00.02.0000	5.01.01.2.05.0009	5.1.02	Belanja Barang dan Jasa	200.000.000,00	197.746.500,00	(2.253.500,00)	98,87	
5.01	5.01.5.05.0.00.02.0000	5.01.01.2.05.0010		SOSIALISASI PERATURAN PERUNDANG-UNDANGAN	2.282.000,00	2.250.000,00	(32.000,00)	98,59	
5.01	5.01.5.05.0.00.02.0000	5.01.01.2.05.0010	5.1	BELANJA OPERASI	2.282.000,00	2.250.000,00	(32.000,00)	98,59	
5.01	5.01.5.05.0.00.02.0000	5.01.01.2.05.0010	5.1.02	Belanja Barang dan Jasa	2.282.000,00	2.250.000,00	(32.000,00)	98,59	
5.01	5.01.5.05.0.00.02.0000	5.01.01.2.06		ADMINISTRASI UMUM PERANGKAT DAERAH	192.040.950,00	177.758.945,00	(14.282.005,00)	92,56	
5.01	5.01.5.05.0.00.02.0000	5.01.01.2.06.0001		PENYEDIAAN KOMPONEN INSTALASI LISTRIK/PENERANGAN BANGUNAN KANTOR	7.527.000,00	7.516.750,00	(10.250,00)	99,86	
5.01	5.01.5.05.0.00.02.0000	5.01.01.2.06.0001	5.1	BELANJA OPERASI	7.527.000,00	7.516.750,00	(10.250,00)	99,86	
5.01	5.01.5.05.0.00.02.0000	5.01.01.2.06.0001	5.1.02	Belanja Barang dan Jasa	7.527.000,00	7.516.750,00	(10.250,00)	99,86	
5.01	5.01.5.05.0.00.02.0000	5.01.01.2.06.0002		PENYEDIAAN PERALATAN DAN PERLENGKAPAN KANTOR	10.295.250,00	10.257.500,00	(37.750,00)	99,63	
5.01	5.01.5.05.0.00.02.0000	5.01.01.2.06.0002	5.1	BELANJA OPERASI	10.295.250,00	10.257.500,00	(37.750,00)	99,63	
5.01	5.01.5.05.0.00.02.0000	5.01.01.2.06.0002	5.1.02	Belanja Barang dan Jasa	10.295.250,00	10.257.500,00	(37.750,00)	99,63	
5.01	5.01.5.05.0.00.02.0000	5.01.01.2.06.0004		PENYEDIAAN BAHAN LOGISTIK KANTOR	13.685.000,00	13.685.000,00	0,00	100,00	
5.01	5.01.5.05.0.00.02.0000	5.01.01.2.06.0004	5.1	BELANJA OPERASI	13.685.000,00	13.685.000,00	0,00	100,00	
5.01	5.01.5.05.0.00.02.0000	5.01.01.2.06.0004	5.1.02	Belanja Barang dan Jasa	13.685.000,00	13.685.000,00	0,00	100,00	
5.01	5.01.5.05.0.00.02.0000	5.01.01.2.06.0005		PENYEDIAAN BARANG CETAKAN DAN PENGGANDAAN	1.000.000,00	999.000,00	(1.000,00)	99,90	
5.01	5.01.5.05.0.00.02.0000	5.01.01.2.06.0005	5.1	BELANJA OPERASI	1.000.000,00	999.000,00	(1.000,00)	99,90	
5.01	5.01.5.05.0.00.02.0000	5.01.01.2.06.0005	5.1.02	Belanja Barang dan Jasa	1.000.000,00	999.000,00	(1.000,00)	99,90	
5.01	5.01.5.05.0.00.02.0000	5.01.01.2.06.0006		PENYEDIAAN BAHAN BACAAN DAN PERATURAN PERUNDANG-UNDANGAN	3.000.000,00	3.000.000,00	0,00	100,00	
5.01	5.01.5.05.0.00.02.0000	5.01.01.2.06.0006	5.1	BELANJA OPERASI	3.000.000,00	3.000.000,00	0,00	100,00	
5.01	5.01.5.05.0.00.02.0000	5.01.01.2.06.0006	5.1.02	Belanja Barang dan Jasa	3.000.000,00	3.000.000,00	0,00	100,00	
5.01	5.01.5.05.0.00.02.0000	5.01.01.2.06.0007		PENYEDIAAN BAHAN/MATERIAL	25.307.200,00	25.301.900,00	(5.300,00)	99,97	
5.01	5.01.5.05.0.00.02.0000	5.01.01.2.06.0007	5.1	BELANJA OPERASI	25.307.200,00	25.301.900,00	(5.300,00)	99,97	
5.01	5.01.5.05.0.00.02.0000	5.01.01.2.06.0007	5.1.02	Belanja Barang dan Jasa	25.307.200,00	25.301.900,00	(5.300,00)	99,97	
5.01	5.01.5.05.0.00.02.0000	5.01.01.2.06.0008		FASILITASI KUNJUNGAN TAMU	11.000.000,00	10.850.000,00	(150.000,00)	98,63	
5.01	5.01.5.05.0.00.02.0000	5.01.01.2.06.0008	5.1	BELANJA OPERASI	11.000.000,00	10.850.000,00	(150.000,00)	98,63	
5.01	5.01.5.05.0.00.02.0000	5.01.01.2.06.0008	5.1.02	Belanja Barang dan Jasa	11.000.000,00	10.850.000,00	(150.000,00)	98,63	
5.01	5.01.5.05.0.00.02.0000	5.01.01.2.06.0009		PENYELENGGARAAN RAPAT KOORDINASI DAN KONSULTASI SKPD	109.176.500,00	95.223.795,00	(13.952.705,00)	87,22	
5.01	5.01.5.05.0.00.02.0000	5.01.01.2.06.0009	5.1	BELANJA OPERASI	109.176.500,00	95.223.795,00	(13.952.705,00)	87,22	
5.01	5.01.5.05.0.00.02.0000	5.01.01.2.06.0009	5.1.02	Belanja Barang dan Jasa	109.176.500,00	95.223.795,00	(13.952.705,00)	87,22	
5.01	5.01.5.05.0.00.02.0000	5.01.01.2.06.0010		PENATAUSAHAAN ARSIP DINAMIS PADA SKPD	6.300.000,00	6.175.000,00	(125.000,00)	98,01	
5.01	5.01.5.05.0.00.02.0000	5.01.01.2.06.0010	5.1	BELANJA OPERASI	6.300.000,00	6.175.000,00	(125.000,00)	98,01	
5.01	5.01.5.05.0.00.02.0000	5.01.01.2.06.0010	5.1.02	Belanja Barang dan Jasa	6.300.000,00	6.175.000,00	(125.000,00)	98,01	
5.01	5.01.5.05.0.00.02.0000	5.01.01.2.06.0011		DUKUNGAN PELAKSANAAN SISTEM PEMERINTAHAN BERBASIS ELEKTRONIK PADA SKPD	4.750.000,00	4.750.000,00	0,00	100,00	
5.01	5.01.5.05.0.00.02.0000	5.01.01.2.06.0011	5.1	BELANJA OPERASI	4.750.000,00	4.750.000,00	0,00	100,00	
5.01	5.01.5.05.0.00.02.0000	5.01.01.2.06.0011	5.1.02	Belanja Barang dan Jasa	4.750.000,00	4.750.000,00	0,00	100,00	
5.01	5.01.5.05.0.00.02.0000	5.01.01.2.07		PENGADAAN BARANG MILIK DAERAH PENUNJANG URUSAN PEMERINTAH DAERAH	609.742.000,00	590.253.800,00	(19.488.200,00)	96,80	
5.01	5.01.5.05.0.00.02.0000	5.01.01.2.07.0001		PENGADAAN KENDARAAN PERORANGAN DINAS ATAU KENDARAAN DINAS JABATAN	310.732.000,00	295.600.000,00	(15.132.000,00)	95,13	
5.01	5.01.5.05.0.00.02.0000	5.01.01.2.07.0001	5.2	BELANJA MODAL	310.732.000,00	295.600.000,00	(15.132.000,00)	95,13	
5.01	5.01.5.05.0.00.02.0000	5.01.01.2.07.0001	5.2.02	Belanja Modal Peralatan dan Mesin	310.732.000,00	295.600.000,00	(15.132.000,00)	95,13	
5.01	5.01.5.05.0.00.02.0000	5.01.01.2.07.0005		PENGADAAN MEBEL	49.300.000,00	48.845.000,00	(455.000,00)	99,07	
5.01	5.01.5.05.0.00.02.0000	5.01.01.2.07.0005	5.2	BELANJA MODAL	49.300.000,00	48.845.000,00	(455.000,00)	99,07	
5.01	5.01.5.05.0.00.02.0000	5.01.01.2.07.0005	5.2.02	Belanja Modal Peralatan dan Mesin	49.300.000,00	48.845.000,00	(455.000,00)	99,07	
5.01	5.01.5.05.0.00.02.0000	5.01.01.2.07.0006		PENGADAAN PERALATAN DAN MESIN LAINNYA	249.710.000,00	245.808.800,00	(3.901.200,00)	98,43	
5.01	5.01.5.05.0.00.02.0000	5.01.01.2.07.0006	5.1	BELANJA OPERASI	7.750.000,00	7.600.000,00	(150.000,00)	98,06	
5.01	5.01.5.05.0.00.02.0000	5.01.01.2.07.0006	5.1.02	Belanja Barang dan Jasa	7.750.000,00	7.600.000,00	(150.000,00)	98,06	
5.01	5.01.5.05.0.00.02.0000	5.01.01.2.07.0006	5.2	BELANJA MODAL	241.960.000,00	238.208.800,00	(3.751.200,00)	98,44	

KODE REKENING				URAIAN	JUMLAH (Rp)		BERTAMBAH / (BERKURANG)		DASAR HUKUM
					ANGGARAN SETELAH PERUBAHAN	REALISASI	(Rp)	(%)	
5.01	5.01.5.05.0.00.02.0000	5.01.01.2.07.0006	5.2.02	Belanja Modal Peralatan dan Mesin	241.960.000,00	238.208.800,00	(3.751.200,00)	98,44	
5.01	5.01.5.05.0.00.02.0000	5.01.01.2.08		PENYEDIAAN JASA PENUNJANG URUSAN PEMERINTAHAN DAERAH	243.900.000,00	227.895.048,00	(16.004.952,00)	93,43	
5.01	5.01.5.05.0.00.02.0000	5.01.01.2.08.0001		PENYEDIAAN JASA SURAT MENYURAT	21.000.000,00	21.000.000,00	0,00	100,00	
5.01	5.01.5.05.0.00.02.0000	5.01.01.2.08.0001	5.1	BELANJA OPERASI	21.000.000,00	21.000.000,00	0,00	100,00	
5.01	5.01.5.05.0.00.02.0000	5.01.01.2.08.0001	5.1.02	Belanja Barang dan Jasa	21.000.000,00	21.000.000,00	0,00	100,00	
5.01	5.01.5.05.0.00.02.0000	5.01.01.2.08.0002		PENYEDIAAN JASA KOMUNIKASI, SUMBER DAYA AIR DAN LISTRIK	171.600.000,00	155.595.048,00	(16.004.952,00)	90,67	
5.01	5.01.5.05.0.00.02.0000	5.01.01.2.08.0002	5.1	BELANJA OPERASI	171.600.000,00	155.595.048,00	(16.004.952,00)	90,67	
5.01	5.01.5.05.0.00.02.0000	5.01.01.2.08.0002	5.1.02	Belanja Barang dan Jasa	171.600.000,00	155.595.048,00	(16.004.952,00)	90,67	
5.01	5.01.5.05.0.00.02.0000	5.01.01.2.08.0004		PENYEDIAAN JASA PELAYANAN UMUM KANTOR	51.300.000,00	51.300.000,00	0,00	100,00	
5.01	5.01.5.05.0.00.02.0000	5.01.01.2.08.0004	5.1	BELANJA OPERASI	51.300.000,00	51.300.000,00	0,00	100,00	
5.01	5.01.5.05.0.00.02.0000	5.01.01.2.08.0004	5.1.02	Belanja Barang dan Jasa	51.300.000,00	51.300.000,00	0,00	100,00	
5.01	5.01.5.05.0.00.02.0000	5.01.01.2.09		PEMELIHARAAN BARANG MILIK DAERAH PENUNJANG URUSAN PEMERINTAHAN DAERAH	367.600.400,00	365.884.000,00	(1.716.400,00)	99,53	
5.01	5.01.5.05.0.00.02.0000	5.01.01.2.09.0001		PENYEDIAAN JASA PEMELIHARAAN, BIAYA PEMELIHARAAN, DAN PAJAK KENDARAAN PERORANGAN DINAS ATAU KENDARAAN DINAS JABATAN	194.430.400,00	192.848.000,00	(1.582.400,00)	99,18	
5.01	5.01.5.05.0.00.02.0000	5.01.01.2.09.0001	5.1	BELANJA OPERASI	194.430.400,00	192.848.000,00	(1.582.400,00)	99,18	
5.01	5.01.5.05.0.00.02.0000	5.01.01.2.09.0001	5.1.02	Belanja Barang dan Jasa	194.430.400,00	192.848.000,00	(1.582.400,00)	99,18	
5.01	5.01.5.05.0.00.02.0000	5.01.01.2.09.0006		PEMELIHARAAN PERALATAN DAN MESIN LAINNYA	41.170.000,00	41.130.000,00	(40.000,00)	99,90	
5.01	5.01.5.05.0.00.02.0000	5.01.01.2.09.0006	5.1	BELANJA OPERASI	41.170.000,00	41.130.000,00	(40.000,00)	99,90	
5.01	5.01.5.05.0.00.02.0000	5.01.01.2.09.0006	5.1.02	Belanja Barang dan Jasa	41.170.000,00	41.130.000,00	(40.000,00)	99,90	
5.01	5.01.5.05.0.00.02.0000	5.01.01.2.09.0009		PEMELIHARAAN/REHABILITASI GEDUNG KANTOR DAN BANGUNAN LAINNYA	132.000.000,00	131.906.000,00	(94.000,00)	99,92	
5.01	5.01.5.05.0.00.02.0000	5.01.01.2.09.0009	5.1	BELANJA OPERASI	132.000.000,00	131.906.000,00	(94.000,00)	99,92	
5.01	5.01.5.05.0.00.02.0000	5.01.01.2.09.0009	5.1.02	Belanja Barang dan Jasa	132.000.000,00	131.906.000,00	(94.000,00)	99,92	
5.01	5.01.5.05.0.00.02.0000	5.1.02		PROGRAM PERENCANAAN, PENGENDALIAN DAN EVALUASI PEMBANGUNAN DAERAH	876.010.300,00	869.913.193,00	(6.097.107,00)	99,30	
5.01	5.01.5.05.0.00.02.0000	5.01.02.2.01		PENYUSUNAN PERENCANAAN DAN PENDANAAN	785.230.400,00	779.617.027,00	(5.613.373,00)	99,28	
5.01	5.01.5.05.0.00.02.0000	5.01.02.2.01.0007		KOORDINASI PENYUSUNAN DAN PENETAPAN DOKUMEN PERENCANAAN PEMBANGUNAN DAERAH KABUPATEN/KOTA	785.230.400,00	779.617.027,00	(5.613.373,00)	99,28	
5.01	5.01.5.05.0.00.02.0000	5.01.02.2.01.0007	5.1	BELANJA OPERASI	785.230.400,00	779.617.027,00	(5.613.373,00)	99,28	
5.01	5.01.5.05.0.00.02.0000	5.01.02.2.01.0007	5.1.02	Belanja Barang dan Jasa	785.230.400,00	779.617.027,00	(5.613.373,00)	99,28	
5.01	5.01.5.05.0.00.02.0000	5.01.02.2.02		ANALISIS DATA DAN INFORMASI PEMERINTAHAN DAERAH BIDANG PERENCANAAN PEMBANGUNAN DAERAH	25.319.000,00	24.877.056,00	(441.944,00)	98,25	
5.01	5.01.5.05.0.00.02.0000	5.01.02.2.02.0001		ANALISIS DATA DAN INFORMASI PERENCANAAN PEMBANGUNAN DAERAH	25.319.000,00	24.877.056,00	(441.944,00)	98,25	
5.01	5.01.5.05.0.00.02.0000	5.01.02.2.02.0001	5.1	BELANJA OPERASI	25.319.000,00	24.877.056,00	(441.944,00)	98,25	
5.01	5.01.5.05.0.00.02.0000	5.01.02.2.02.0001	5.1.02	Belanja Barang dan Jasa	25.319.000,00	24.877.056,00	(441.944,00)	98,25	
5.01	5.01.5.05.0.00.02.0000	5.01.02.2.03		PENGENDALIAN, EVALUASI DAN PELAPORAN BIDANG PERENCANAAN PEMBANGUNAN DAERAH	65.460.900,00	65.419.110,00	(41.790,00)	99,93	
5.01	5.01.5.05.0.00.02.0000	5.01.02.2.03.0001		KOORDINASI PENGENDALIAN PERENCANAAN DAN PELAKSANAAN PEMBANGUNAN DAERAH DI KABUPATEN/KOTA	6.262.150,00	6.220.650,00	(41.500,00)	99,33	
5.01	5.01.5.05.0.00.02.0000	5.01.02.2.03.0001	5.1	BELANJA OPERASI	6.262.150,00	6.220.650,00	(41.500,00)	99,33	
5.01	5.01.5.05.0.00.02.0000	5.01.02.2.03.0001	5.1.02	Belanja Barang dan Jasa	6.262.150,00	6.220.650,00	(41.500,00)	99,33	
5.01	5.01.5.05.0.00.02.0000	5.01.02.2.03.0003		MONITORING, EVALUASI DAN PENYUSUNAN LAPORAN BERKALA PELAKSANAAN PEMBANGUNAN DAERAH	59.198.750,00	59.198.460,00	(290,00)	99,99	
5.01	5.01.5.05.0.00.02.0000	5.01.02.2.03.0003	5.1	BELANJA OPERASI	59.198.750,00	59.198.460,00	(290,00)	99,99	
5.01	5.01.5.05.0.00.02.0000	5.01.02.2.03.0003	5.1.02	Belanja Barang dan Jasa	59.198.750,00	59.198.460,00	(290,00)	99,99	
5.01	5.01.5.05.0.00.02.0000	5.1.03		PROGRAM KOORDINASI DAN SINKRONISASI PERENCANAAN PEMBANGUNAN DAERAH	1.128.868.850,00	1.105.408.419,00	(23.460.431,00)	97,92	
5.01	5.01.5.05.0.00.02.0000	5.01.03.2.01		KOORDINASI PERENCANAAN BIDANG PEMERINTAHAN DAN PEMBANGUNAN MANUSIA	402.310.700,00	392.519.960,00	(9.790.740,00)	97,56	
5.01	5.01.5.05.0.00.02.0000	5.01.03.2.01.0004		KOORDINASI PELAKSANAAN SINERGITAS DAN HARMONISASI PERENCANAAN PEMBANGUNAN DAERAH BIDANG PEMERINTAHAN	212.820.400,00	210.204.800,00	(2.615.600,00)	98,77	
5.01	5.01.5.05.0.00.02.0000	5.01.03.2.01.0004	5.1	BELANJA OPERASI	212.820.400,00	210.204.800,00	(2.615.600,00)	98,77	
5.01	5.01.5.05.0.00.02.0000	5.01.03.2.01.0004	5.1.02	Belanja Barang dan Jasa	212.820.400,00	210.204.800,00	(2.615.600,00)	98,77	
5.01	5.01.5.05.0.00.02.0000	5.01.03.2.01.0005		KOORDINASI PENYUSUNAN DOKUMEN PERENCANAAN PEMBANGUNAN DAERAH BIDANG PEMBANGUNAN MANUSIA (RPJPD, RPJMD DAN RKPD)	78.229.900,00	77.983.650,00	(246.250,00)	99,68	
5.01	5.01.5.05.0.00.02.0000	5.01.03.2.01.0005	5.1	BELANJA OPERASI	78.229.900,00	77.983.650,00	(246.250,00)	99,68	

KODE REKENING				URAIAN	JUMLAH (Rp)		BERTAMBAH / (BERKURANG)		DASAR HUKUM
					ANGGARAN SETELAH PERUBAHAN	REALISASI	(Rp)	(%)	
5.01	5.01.5.05.0.00.02.0000	5.01.03.2.01.0005	5.1.02	Belanja Barang dan Jasa	78.229.900,00	77.983.650,00	(246.250,00)	99,68	
5.01	5.01.5.05.0.00.02.0000	5.01.03.2.01.0007		PELAKSANAAN MONITORING DAN EVALUASI PENYUSUNAN DOKUMEN PERENCANAAN PEMBANGUNAN PERANGKAT DAERAH BIDANG PEMBANGUNAN MANUSIA	22.849.950,00	22.522.110,00	(327.840,00)	98,56	
5.01	5.01.5.05.0.00.02.0000	5.01.03.2.01.0007	5.1	BELANJA OPERASI	22.849.950,00	22.522.110,00	(327.840,00)	98,56	
5.01	5.01.5.05.0.00.02.0000	5.01.03.2.01.0007	5.1.02	Belanja Barang dan Jasa	22.849.950,00	22.522.110,00	(327.840,00)	98,56	
5.01	5.01.5.05.0.00.02.0000	5.01.03.2.01.0008		KOORDINASI PELAKSANAAN SINERGITAS DAN HARMONISASI PERENCANAAN PEMBANGUNAN DAERAH BIDANG PEMBANGUNAN MANUSIA	88.410.450,00	81.809.400,00	(6.601.050,00)	92,53	
5.01	5.01.5.05.0.00.02.0000	5.01.03.2.01.0008	5.1	BELANJA OPERASI	88.410.450,00	81.809.400,00	(6.601.050,00)	92,53	
5.01	5.01.5.05.0.00.02.0000	5.01.03.2.01.0008	5.1.02	Belanja Barang dan Jasa	88.410.450,00	81.809.400,00	(6.601.050,00)	92,53	
5.01	5.01.5.05.0.00.02.0000	5.01.03.2.02		KOORDINASI PERENCANAAN BIDANG PEREKONOMIAN DAN SDA (SUMBER DAYA ALAM)	395.048.500,00	385.392.476,00	(9.656.024,00)	97,55	
5.01	5.01.5.05.0.00.02.0000	5.01.03.2.02.0001		KOORDINASI PENYUSUNAN DOKUMEN PERENCANAAN PEMBANGUNAN DAERAH BIDANG PEREKONOMIAN (RPJPD, RPJMD DAN RKPD)	135.444.500,00	132.118.681,00	(3.325.819,00)	97,54	
5.01	5.01.5.05.0.00.02.0000	5.01.03.2.02.0001	5.1	BELANJA OPERASI	135.444.500,00	132.118.681,00	(3.325.819,00)	97,54	
5.01	5.01.5.05.0.00.02.0000	5.01.03.2.02.0001	5.1.02	Belanja Barang dan Jasa	135.444.500,00	132.118.681,00	(3.325.819,00)	97,54	
5.01	5.01.5.05.0.00.02.0000	5.01.03.2.02.0003		PELAKSANAAN MONITORING DAN EVALUASI PENYUSUNAN DOKUMEN PERENCANAAN PEMBANGUNAN PERANGKAT DAERAH BIDANG PEREKONOMIAN	23.860.200,00	23.847.300,00	(12.900,00)	99,94	
5.01	5.01.5.05.0.00.02.0000	5.01.03.2.02.0003	5.1	BELANJA OPERASI	23.860.200,00	23.847.300,00	(12.900,00)	99,94	
5.01	5.01.5.05.0.00.02.0000	5.01.03.2.02.0003	5.1.02	Belanja Barang dan Jasa	23.860.200,00	23.847.300,00	(12.900,00)	99,94	
5.01	5.01.5.05.0.00.02.0000	5.01.03.2.02.0004		KOORDINASI PELAKSANAAN SINERGITAS DAN HARMONISASI PERENCANAAN PEMBANGUNAN DAERAH BIDANG PEREKONOMIAN	235.743.800,00	229.426.495,00	(6.317.305,00)	97,32	
5.01	5.01.5.05.0.00.02.0000	5.01.03.2.02.0004	5.1	BELANJA OPERASI	235.743.800,00	229.426.495,00	(6.317.305,00)	97,32	
5.01	5.01.5.05.0.00.02.0000	5.01.03.2.02.0004	5.1.02	Belanja Barang dan Jasa	235.743.800,00	229.426.495,00	(6.317.305,00)	97,32	
5.01	5.01.5.05.0.00.02.0000	5.01.03.2.03		KOORDINASI PERENCANAAN BIDANG INFRASTRUKTUR DAN KEWILAYAHAN	331.509.650,00	327.495.983,00	(4.013.667,00)	98,78	
5.01	5.01.5.05.0.00.02.0000	5.01.03.2.03.0001		KOORDINASI PENYUSUNAN DOKUMEN PERENCANAAN PEMBANGUNAN DAERAH BIDANG INFRASTRUKTUR (RPJPD, RPJMD DAN RKPD)	104.729.000,00	103.352.950,00	(1.376.050,00)	98,68	
5.01	5.01.5.05.0.00.02.0000	5.01.03.2.03.0001	5.1	BELANJA OPERASI	104.729.000,00	103.352.950,00	(1.376.050,00)	98,68	
5.01	5.01.5.05.0.00.02.0000	5.01.03.2.03.0001	5.1.02	Belanja Barang dan Jasa	104.729.000,00	103.352.950,00	(1.376.050,00)	98,68	
5.01	5.01.5.05.0.00.02.0000	5.01.03.2.03.0003		PELAKSANAAN MONITORING DAN EVALUASI PENYUSUNAN DOKUMEN PERENCANAAN PEMBANGUNAN PERANGKAT DAERAH BIDANG INFRASTRUKTUR	19.936.400,00	19.829.110,00	(107.290,00)	99,46	
5.01	5.01.5.05.0.00.02.0000	5.01.03.2.03.0003	5.1	BELANJA OPERASI	19.936.400,00	19.829.110,00	(107.290,00)	99,46	
5.01	5.01.5.05.0.00.02.0000	5.01.03.2.03.0003	5.1.02	Belanja Barang dan Jasa	19.936.400,00	19.829.110,00	(107.290,00)	99,46	
5.01	5.01.5.05.0.00.02.0000	5.01.03.2.03.0004		KOORDINASI PELAKSANAAN SINERGITAS DAN HARMONISASI PERENCANAAN PEMBANGUNAN DAERAH BIDANG INFRASTRUKTUR	206.844.250,00	204.313.923,00	(2.530.327,00)	98,77	
5.01	5.01.5.05.0.00.02.0000	5.01.03.2.03.0004	5.1	BELANJA OPERASI	206.844.250,00	204.313.923,00	(2.530.327,00)	98,77	
5.01	5.01.5.05.0.00.02.0000	5.01.03.2.03.0004	5.1.02	Belanja Barang dan Jasa	206.844.250,00	204.313.923,00	(2.530.327,00)	98,77	
				JUMLAH BELANJA	8.871.008.962,00	8.283.197.361,00	(587.811.601,00)	93,37	
				SURPLUS / (DEFISIT)	(8.871.008.962,00)	(8.283.197.361,00)	587.811.601,00	93,37	
				SISA LEBIH PEMBIAYAAN ANGGARAN (SILPA)	(8.871.008.962,00)	(8.283.197.361,00)	587.811.601,00	93,37	

PEMERINTAH KAB. KARANGANYAR

RINCIAN APBD MENURUT URUSAN PEMERINTAHAN DAERAH, ORGANISASI, PROGRAM, KEGIATAN, SUB KEGIATAN, KELOMPOK, DAN JENIS PENDAPATAN, BELANJA, DAN PEMBIAYAAN

TAHUN ANGGARAN 2025

Urusan Pemerintahan : **UNSUR PENUNJANG URUSAN PEMERINTAHAN**
Bidang Urusan : **KEUANGAN**
Organisasi : **Badan Keuangan Daerah**

KODE REKENING				URAIAN	JUMLAH (Rp)		BERTAMBAH / (BERKURANG)		DASAR HUKUM
					ANGGARAN SETELAH PERUBAHAN	REALISASI	(Rp)	(%)	
	5.02.0.00.0.00.05.0000		4	PENDAPATAN DAERAH	2.071.483.782.144,00	2.146.682.474.967,00	75.198.692.823,00	103,63	
	5.02.0.00.0.00.05.0000		4.1	PENDAPATAN ASLI DAERAH (PAD)	346.601.012.554,00	380.464.991.043,00	33.863.978.489,00	109,77	
	5.02.0.00.0.00.05.0000		4.1.01	Pajak Daerah	320.268.063.000,00	344.155.093.130,00	23.887.030.130,00	107,45	
	5.02.0.00.0.00.05.0000		4.1.03	Hasil Pengelolaan Kekayaan Daerah yang Dipisahkan	21.512.296.254,00	23.207.593.833,00	1.695.297.579,00	107,88	
	5.02.0.00.0.00.05.0000		4.1.04	Lain-lain PAD yang Sah	4.820.653.300,00	13.102.304.080,00	8.281.650.780,00	271,79	
	5.02.0.00.0.00.05.0000		4.2	PENDAPATAN TRANSFER	1.724.882.769.590,00	1.766.217.483.924,00	41.334.714.334,00	102,39	
	5.02.0.00.0.00.05.0000		4.2.01	Pendapatan Transfer Pemerintah Pusat	1.606.617.652.000,00	1.615.476.476.723,00	8.858.824.723,00	100,55	
	5.02.0.00.0.00.05.0000		4.2.02	Pendapatan Transfer Antar Daerah	118.265.117.590,00	150.741.007.201,00	32.475.889.611,00	127,46	
				JUMLAH PENDAPATAN	2.071.483.782.144,00	2.146.682.474.967,00	75.198.692.823,00	103,63	
5.02	5.02.0.00.0.00.05.0000		5	BELANJA DAERAH	442.781.424.802,00	420.870.362.679,00	(21.911.062.123,00)	95,05	
5.02	5.02.0.00.0.00.05.0000	5.2.01		PROGRAM PENUNJANG URUSAN PEMERINTAHAN DAERAH KABUPATEN/KOTA	72.459.104.383,00	67.501.045.143,00	(4.958.059.240,00)	93,15	
5.02	5.02.0.00.0.00.05.0000	5.02.01.2.01		PERENCANAAN, PENGANGGARAN, DAN EVALUASI KINERJA PERANGKAT DAERAH	466.888.925,00	451.669.385,00	(15.219.540,00)	96,74	
5.02	5.02.0.00.0.00.05.0000	5.02.01.2.01.0001		PENYUSUNAN DOKUMEN PERENCANAAN PERANGKAT DAERAH	257.589.450,00	244.983.110,00	(12.606.340,00)	95,10	
5.02	5.02.0.00.0.00.05.0000	5.02.01.2.01.0001	5.1	BELANJA OPERASI	257.589.450,00	244.983.110,00	(12.606.340,00)	95,10	
5.02	5.02.0.00.0.00.05.0000	5.02.01.2.01.0001	5.1.02	Belanja Barang dan Jasa	257.589.450,00	244.983.110,00	(12.606.340,00)	95,10	
5.02	5.02.0.00.0.00.05.0000	5.02.01.2.01.0006		KOORDINASI DAN PENYUSUNAN LAPORAN CAPAIAN KINERJA DAN IKHTISAR REALISASI KINERJA SKPD	209.299.475,00	206.686.275,00	(2.613.200,00)	98,75	
5.02	5.02.0.00.0.00.05.0000	5.02.01.2.01.0006	5.1	BELANJA OPERASI	209.299.475,00	206.686.275,00	(2.613.200,00)	98,75	
5.02	5.02.0.00.0.00.05.0000	5.02.01.2.01.0006	5.1.02	Belanja Barang dan Jasa	209.299.475,00	206.686.275,00	(2.613.200,00)	98,75	
5.02	5.02.0.00.0.00.05.0000	5.02.01.2.02		ADMINISTRASI KEUANGAN PERANGKAT DAERAH	28.346.305.941,00	24.715.984.754,00	(3.630.321.187,00)	87,19	
5.02	5.02.0.00.0.00.05.0000	5.02.01.2.02.0001		PENYEDIAAN GAJI DAN TUNJANGAN ASN	28.272.311.891,00	24.642.087.904,00	(3.630.223.987,00)	87,15	
5.02	5.02.0.00.0.00.05.0000	5.02.01.2.02.0001	5.1	BELANJA OPERASI	28.272.311.891,00	24.642.087.904,00	(3.630.223.987,00)	87,15	
5.02	5.02.0.00.0.00.05.0000	5.02.01.2.02.0001	5.1.01	Belanja Pegawai	28.272.311.891,00	24.642.087.904,00	(3.630.223.987,00)	87,15	
5.02	5.02.0.00.0.00.05.0000	5.02.01.2.02.0005		KOORDINASI DAN PENYUSUNAN LAPORAN KEUANGAN AKHIR TAHUN SKPD	73.994.050,00	73.896.850,00	(97.200,00)	99,86	
5.02	5.02.0.00.0.00.05.0000	5.02.01.2.02.0005	5.1	BELANJA OPERASI	73.994.050,00	73.896.850,00	(97.200,00)	99,86	
5.02	5.02.0.00.0.00.05.0000	5.02.01.2.02.0005	5.1.02	Belanja Barang dan Jasa	73.994.050,00	73.896.850,00	(97.200,00)	99,86	
5.02	5.02.0.00.0.00.05.0000	5.02.01.2.05		ADMINISTRASI KEPEGAWAIAN PERANGKAT DAERAH	87.655.000,00	45.696.243,00	(41.958.757,00)	52,13	
5.02	5.02.0.00.0.00.05.0000	5.02.01.2.05.0009		PENDIDIKAN DAN PELATIHAN PEGAWAI BERDASARKAN TUGAS DAN FUNGSI	87.655.000,00	45.696.243,00	(41.958.757,00)	52,13	
5.02	5.02.0.00.0.00.05.0000	5.02.01.2.05.0009	5.1	BELANJA OPERASI	87.655.000,00	45.696.243,00	(41.958.757,00)	52,13	
5.02	5.02.0.00.0.00.05.0000	5.02.01.2.05.0009	5.1.02	Belanja Barang dan Jasa	87.655.000,00	45.696.243,00	(41.958.757,00)	52,13	
5.02	5.02.0.00.0.00.05.0000	5.02.01.2.06		ADMINISTRASI UMUM PERANGKAT DAERAH	3.558.938.300,00	3.424.768.815,00	(134.169.485,00)	96,23	
5.02	5.02.0.00.0.00.05.0000	5.02.01.2.06.0002		PENYEDIAAN PERALATAN DAN PERLENGKAPAN KANTOR	1.037.943.800,00	1.003.982.502,00	(33.961.298,00)	96,72	
5.02	5.02.0.00.0.00.05.0000	5.02.01.2.06.0002	5.1	BELANJA OPERASI	159.075.000,00	157.927.500,00	(1.147.500,00)	99,27	
5.02	5.02.0.00.0.00.05.0000	5.02.01.2.06.0002	5.1.02	Belanja Barang dan Jasa	30.000.000,00	30.000.000,00	0,00	100,00	
5.02	5.02.0.00.0.00.05.0000	5.02.01.2.06.0002	5.1.05	Belanja Hibah	129.075.000,00	127.927.500,00	(1.147.500,00)	99,11	

KODE REKENING				URAIAN	JUMLAH (Rp)		BERTAMBAH / (BERKURANG)		DASAR HUKUM
					ANGGARAN SETELAH PERUBAHAN	REALISASI	(Rp)	(%)	
5.02	5.02.0.00.0.00.05.0000	5.02.01.2.06.0002	5.2	BELANJA MODAL	878.868.800,00	846.055.002,00	(32.813.798,00)	96,26	
5.02	5.02.0.00.0.00.05.0000	5.02.01.2.06.0002	5.2.02	Belanja Modal Peralatan dan Mesin	778.868.800,00	747.630.002,00	(31.238.798,00)	95,98	
5.02	5.02.0.00.0.00.05.0000	5.02.01.2.06.0002	5.2.04	Belanja Modal Jalan, Jaringan, dan Irigasi	100.000.000,00	98.425.000,00	(1.575.000,00)	98,42	
5.02	5.02.0.00.0.00.05.0000	5.02.01.2.06.0004		PENYEDIAAN BAHAN LOGISTIK KANTOR	433.680.000,00	416.048.000,00	(17.632.000,00)	95,93	
5.02	5.02.0.00.0.00.05.0000	5.02.01.2.06.0004	5.1	BELANJA OPERASI	433.680.000,00	416.048.000,00	(17.632.000,00)	95,93	
5.02	5.02.0.00.0.00.05.0000	5.02.01.2.06.0004	5.1.02	Belanja Barang dan Jasa	433.680.000,00	416.048.000,00	(17.632.000,00)	95,93	
5.02	5.02.0.00.0.00.05.0000	5.02.01.2.06.0009		PENYELENGGARAAN RAPAT KOORDINASI DAN KONSULTASI SKPD	1.479.850.000,00	1.418.429.773,00	(61.420.227,00)	95,84	
5.02	5.02.0.00.0.00.05.0000	5.02.01.2.06.0009	5.1	BELANJA OPERASI	1.479.850.000,00	1.418.429.773,00	(61.420.227,00)	95,84	
5.02	5.02.0.00.0.00.05.0000	5.02.01.2.06.0009	5.1.02	Belanja Barang dan Jasa	1.479.850.000,00	1.418.429.773,00	(61.420.227,00)	95,84	
5.02	5.02.0.00.0.00.05.0000	5.02.01.2.06.0010		PENATAUSAHAAN ARSIP DINAMIS PADA SKPD	103.085.600,00	103.085.600,00	0,00	100,00	
5.02	5.02.0.00.0.00.05.0000	5.02.01.2.06.0010	5.1	BELANJA OPERASI	103.085.600,00	103.085.600,00	0,00	100,00	
5.02	5.02.0.00.0.00.05.0000	5.02.01.2.06.0010	5.1.02	Belanja Barang dan Jasa	103.085.600,00	103.085.600,00	0,00	100,00	
5.02	5.02.0.00.0.00.05.0000	5.02.01.2.06.0011		DUKUNGAN PELAKSANAAN SISTEM PEMERINTAHAN BERBASIS ELEKTRONIK PADA SKPD	504.378.900,00	483.222.940,00	(21.155.960,00)	95,80	
5.02	5.02.0.00.0.00.05.0000	5.02.01.2.06.0011	5.1	BELANJA OPERASI	410.878.900,00	390.282.640,00	(20.596.260,00)	94,98	
5.02	5.02.0.00.0.00.05.0000	5.02.01.2.06.0011	5.1.02	Belanja Barang dan Jasa	410.878.900,00	390.282.640,00	(20.596.260,00)	94,98	
5.02	5.02.0.00.0.00.05.0000	5.02.01.2.06.0011	5.2	BELANJA MODAL	93.500.000,00	92.940.300,00	(559.700,00)	99,40	
5.02	5.02.0.00.0.00.05.0000	5.02.01.2.06.0011	5.2.02	Belanja Modal Peralatan dan Mesin	93.500.000,00	92.940.300,00	(559.700,00)	99,40	
5.02	5.02.0.00.0.00.05.0000	5.02.01.2.07		PENGADAAN BARANG MILIK DAERAH PENUNJANG URUSAN PEMERINTAH DAERAH	4.315.000.000,00	4.276.360.000,00	(38.640.000,00)	99,10	
5.02	5.02.0.00.0.00.05.0000	5.02.01.2.07.0002		PENGADAAN KENDARAAN DINAS OPERASIONAL ATAU LAPANGAN	4.315.000.000,00	4.276.360.000,00	(38.640.000,00)	99,10	
5.02	5.02.0.00.0.00.05.0000	5.02.01.2.07.0002	5.1	BELANJA OPERASI	425.000.000,00	420.690.000,00	(4.310.000,00)	98,98	
5.02	5.02.0.00.0.00.05.0000	5.02.01.2.07.0002	5.1.05	Belanja Hibah	425.000.000,00	420.690.000,00	(4.310.000,00)	98,98	
5.02	5.02.0.00.0.00.05.0000	5.02.01.2.07.0002	5.2	BELANJA MODAL	3.890.000.000,00	3.855.670.000,00	(34.330.000,00)	99,11	
5.02	5.02.0.00.0.00.05.0000	5.02.01.2.07.0002	5.2.02	Belanja Modal Peralatan dan Mesin	3.890.000.000,00	3.855.670.000,00	(34.330.000,00)	99,11	
5.02	5.02.0.00.0.00.05.0000	5.02.01.2.08		PENYEDIAAN JASA PENUNJANG URUSAN PEMERINTAHAN DAERAH	33.809.028.717,00	32.775.331.973,00	(1.033.696.744,00)	96,94	
5.02	5.02.0.00.0.00.05.0000	5.02.01.2.08.0001		PENYEDIAAN JASA SURAT MENYURAT	322.564.775,00	322.557.591,00	(7.184,00)	99,99	
5.02	5.02.0.00.0.00.05.0000	5.02.01.2.08.0001	5.1	BELANJA OPERASI	322.564.775,00	322.557.591,00	(7.184,00)	99,99	
5.02	5.02.0.00.0.00.05.0000	5.02.01.2.08.0001	5.1.02	Belanja Barang dan Jasa	322.564.775,00	322.557.591,00	(7.184,00)	99,99	
5.02	5.02.0.00.0.00.05.0000	5.02.01.2.08.0002		PENYEDIAAN JASA KOMUNIKASI, SUMBER DAYA AIR DAN LISTRIK	31.879.000.000,00	30.939.717.719,00	(939.282.281,00)	97,05	
5.02	5.02.0.00.0.00.05.0000	5.02.01.2.08.0002	5.1	BELANJA OPERASI	31.879.000.000,00	30.939.717.719,00	(939.282.281,00)	97,05	
5.02	5.02.0.00.0.00.05.0000	5.02.01.2.08.0002	5.1.02	Belanja Barang dan Jasa	31.879.000.000,00	30.939.717.719,00	(939.282.281,00)	97,05	
5.02	5.02.0.00.0.00.05.0000	5.02.01.2.08.0003		PENYEDIAAN JASA PERALATAN DAN PERLENGKAPAN KANTOR	100.111.978,00	95.711.215,00	(4.400.763,00)	95,60	
5.02	5.02.0.00.0.00.05.0000	5.02.01.2.08.0003	5.1	BELANJA OPERASI	100.111.978,00	95.711.215,00	(4.400.763,00)	95,60	
5.02	5.02.0.00.0.00.05.0000	5.02.01.2.08.0003	5.1.02	Belanja Barang dan Jasa	100.111.978,00	95.711.215,00	(4.400.763,00)	95,60	
5.02	5.02.0.00.0.00.05.0000	5.02.01.2.08.0004		PENYEDIAAN JASA PELAYANAN UMUM KANTOR	1.507.351.964,00	1.417.345.448,00	(90.006.516,00)	94,02	
5.02	5.02.0.00.0.00.05.0000	5.02.01.2.08.0004	5.1	BELANJA OPERASI	1.249.762.364,00	1.161.171.250,00	(88.591.114,00)	92,91	
5.02	5.02.0.00.0.00.05.0000	5.02.01.2.08.0004	5.1.02	Belanja Barang dan Jasa	1.249.762.364,00	1.161.171.250,00	(88.591.114,00)	92,91	
5.02	5.02.0.00.0.00.05.0000	5.02.01.2.08.0004	5.2	BELANJA MODAL	257.589.600,00	256.174.198,00	(1.415.402,00)	99,45	
5.02	5.02.0.00.0.00.05.0000	5.02.01.2.08.0004	5.2.02	Belanja Modal Peralatan dan Mesin	257.589.600,00	256.174.198,00	(1.415.402,00)	99,45	
5.02	5.02.0.00.0.00.05.0000	5.02.01.2.09		PEMELIHARAAN BARANG MILIK DAERAH PENUNJANG URUSAN PEMERINTAHAN DAERAH	1.875.287.500,00	1.811.233.973,00	(64.053.527,00)	96,58	
5.02	5.02.0.00.0.00.05.0000	5.02.01.2.09.0001		PENYEDIAAN JASA PEMELIHARAAN, BIAYA PEMELIHARAAN, DAN PAJAK KENDARAAN PERORANGAN DINAS ATAU KENDARAAN DINAS JABATAN	444.192.000,00	419.805.000,00	(24.387.000,00)	94,50	
5.02	5.02.0.00.0.00.05.0000	5.02.01.2.09.0001	5.1	BELANJA OPERASI	444.192.000,00	419.805.000,00	(24.387.000,00)	94,50	
5.02	5.02.0.00.0.00.05.0000	5.02.01.2.09.0001	5.1.02	Belanja Barang dan Jasa	444.192.000,00	419.805.000,00	(24.387.000,00)	94,50	
5.02	5.02.0.00.0.00.05.0000	5.02.01.2.09.0006		PEMELIHARAAN PERALATAN DAN MESIN LAINNYA	755.095.500,00	738.188.973,00	(16.906.527,00)	97,76	
5.02	5.02.0.00.0.00.05.0000	5.02.01.2.09.0006	5.1	BELANJA OPERASI	755.095.500,00	738.188.973,00	(16.906.527,00)	97,76	
5.02	5.02.0.00.0.00.05.0000	5.02.01.2.09.0006	5.1.02	Belanja Barang dan Jasa	755.095.500,00	738.188.973,00	(16.906.527,00)	97,76	
5.02	5.02.0.00.0.00.05.0000	5.02.01.2.09.0009		PEMELIHARAAN/REHABILITASI GEDUNG KANTOR DAN BANGUNAN LAINNYA	496.000.000,00	474.830.000,00	(21.170.000,00)	95,73	

KODE REKENING				URAIAN	JUMLAH (Rp)		BERTAMBAH / (BERKURANG)		DASAR HUKUM
					ANGGARAN SETELAH PERUBAHAN	REALISASI	(Rp)	(%)	
5.02	5.02.0.00.0.00.05.0000	5.02.01.2.09.0009	5.1	BELANJA OPERASI	496.000.000,00	474.830.000,00	(21.170.000,00)	95,73	
5.02	5.02.0.00.0.00.05.0000	5.02.01.2.09.0009	5.1.02	Belanja Barang dan Jasa	496.000.000,00	474.830.000,00	(21.170.000,00)	95,73	
5.02	5.02.0.00.0.00.05.0000	5.02.01.2.09.0010		PEMELIHARAAN/REHABILITASI SARANA DAN PRASARANA GEDUNG KANTOR ATAU BANGUNAN LAINNYA	100.000.000,00	98.610.000,00	(1.390.000,00)	98,61	
5.02	5.02.0.00.0.00.05.0000	5.02.01.2.09.0010	5.1	BELANJA OPERASI	100.000.000,00	98.610.000,00	(1.390.000,00)	98,61	
5.02	5.02.0.00.0.00.05.0000	5.02.01.2.09.0010	5.1.02	Belanja Barang dan Jasa	100.000.000,00	98.610.000,00	(1.390.000,00)	98,61	
5.02	5.02.0.00.0.00.05.0000	5.02.01.2.09.0011		PEMELIHARAAN/REHABILITASI SARANA DAN PRASARANA PENDUKUNG GEDUNG KANTOR ATAU BANGUNAN LAINNYA	80.000.000,00	79.800.000,00	(200.000,00)	99,75	
5.02	5.02.0.00.0.00.05.0000	5.02.01.2.09.0011	5.1	BELANJA OPERASI	80.000.000,00	79.800.000,00	(200.000,00)	99,75	
5.02	5.02.0.00.0.00.05.0000	5.02.01.2.09.0011	5.1.02	Belanja Barang dan Jasa	80.000.000,00	79.800.000,00	(200.000,00)	99,75	
5.02	5.02.0.00.0.00.05.0000	5.2.02		PROGRAM PENGELOLAAN KEUANGAN DAERAH	361.683.938.832,00	345.140.604.734,00	(16.543.334.098,00)	95,42	
5.02	5.02.0.00.0.00.05.0000	5.02.02.2.01		KOORDINASI DAN PENYUSUNAN RENCANA ANGGARAN DAERAH	2.202.659.775,00	2.059.530.571,00	(143.129.204,00)	93,50	
5.02	5.02.0.00.0.00.05.0000	5.02.02.2.01.0001		KOORDINASI DAN PENYUSUNAN KUA DAN PPAS	448.635.100,00	428.690.300,00	(19.944.800,00)	95,55	
5.02	5.02.0.00.0.00.05.0000	5.02.02.2.01.0001	5.1	BELANJA OPERASI	448.635.100,00	428.690.300,00	(19.944.800,00)	95,55	
5.02	5.02.0.00.0.00.05.0000	5.02.02.2.01.0001	5.1.02	Belanja Barang dan Jasa	448.635.100,00	428.690.300,00	(19.944.800,00)	95,55	
5.02	5.02.0.00.0.00.05.0000	5.02.02.2.01.0002		KOORDINASI DAN PENYUSUNAN PERUBAHAN KUA DAN PERUBAHAN PPAS	120.709.800,00	119.786.400,00	(923.400,00)	99,23	
5.02	5.02.0.00.0.00.05.0000	5.02.02.2.01.0002	5.1	BELANJA OPERASI	120.709.800,00	119.786.400,00	(923.400,00)	99,23	
5.02	5.02.0.00.0.00.05.0000	5.02.02.2.01.0002	5.1.02	Belanja Barang dan Jasa	120.709.800,00	119.786.400,00	(923.400,00)	99,23	
5.02	5.02.0.00.0.00.05.0000	5.02.02.2.01.0003		KOORDINASI, PENYUSUNAN DAN VERIFIKASI RKA-SKPD	25.024.500,00	24.974.500,00	(50.000,00)	99,80	
5.02	5.02.0.00.0.00.05.0000	5.02.02.2.01.0003	5.1	BELANJA OPERASI	25.024.500,00	24.974.500,00	(50.000,00)	99,80	
5.02	5.02.0.00.0.00.05.0000	5.02.02.2.01.0003	5.1.02	Belanja Barang dan Jasa	25.024.500,00	24.974.500,00	(50.000,00)	99,80	
5.02	5.02.0.00.0.00.05.0000	5.02.02.2.01.0004		KOORDINASI, PENYUSUNAN DAN VERIFIKASI PERUBAHAN RKA-SKPD	26.604.300,00	26.236.300,00	(368.000,00)	98,61	
5.02	5.02.0.00.0.00.05.0000	5.02.02.2.01.0004	5.1	BELANJA OPERASI	26.604.300,00	26.236.300,00	(368.000,00)	98,61	
5.02	5.02.0.00.0.00.05.0000	5.02.02.2.01.0004	5.1.02	Belanja Barang dan Jasa	26.604.300,00	26.236.300,00	(368.000,00)	98,61	
5.02	5.02.0.00.0.00.05.0000	5.02.02.2.01.0007		KOORDINASI DAN PENYUSUNAN PERATURAN DAERAH TENTANG APBD DAN PERATURAN KEPALA DAERAH TENTANG PENJABARAN APBD	247.537.450,00	228.252.881,00	(19.284.569,00)	92,20	
5.02	5.02.0.00.0.00.05.0000	5.02.02.2.01.0007	5.1	BELANJA OPERASI	247.537.450,00	228.252.881,00	(19.284.569,00)	92,20	
5.02	5.02.0.00.0.00.05.0000	5.02.02.2.01.0007	5.1.02	Belanja Barang dan Jasa	247.537.450,00	228.252.881,00	(19.284.569,00)	92,20	
5.02	5.02.0.00.0.00.05.0000	5.02.02.2.01.0008		KOORDINASI DAN PENYUSUNAN PERATURAN DAERAH TENTANG PERUBAHAN APBD DAN PERATURAN KEPALA DAERAH TENTANG PENJABARAN PERUBAHAN APBD	371.953.350,00	293.960.150,00	(77.993.200,00)	79,03	
5.02	5.02.0.00.0.00.05.0000	5.02.02.2.01.0008	5.1	BELANJA OPERASI	371.953.350,00	293.960.150,00	(77.993.200,00)	79,03	
5.02	5.02.0.00.0.00.05.0000	5.02.02.2.01.0008	5.1.02	Belanja Barang dan Jasa	371.953.350,00	293.960.150,00	(77.993.200,00)	79,03	
5.02	5.02.0.00.0.00.05.0000	5.02.02.2.01.0010		KOORDINASI PERENCANAAN ANGGARAN PENDAPATAN	178.344.450,00	173.754.450,00	(4.590.000,00)	97,42	
5.02	5.02.0.00.0.00.05.0000	5.02.02.2.01.0010	5.1	BELANJA OPERASI	178.344.450,00	173.754.450,00	(4.590.000,00)	97,42	
5.02	5.02.0.00.0.00.05.0000	5.02.02.2.01.0010	5.1.02	Belanja Barang dan Jasa	178.344.450,00	173.754.450,00	(4.590.000,00)	97,42	
5.02	5.02.0.00.0.00.05.0000	5.02.02.2.01.0011		KOORDINASI PERENCANAAN ANGGARAN BELANJA DAERAH	783.850.825,00	763.875.590,00	(19.975.235,00)	97,45	
5.02	5.02.0.00.0.00.05.0000	5.02.02.2.01.0011	5.1	BELANJA OPERASI	783.850.825,00	763.875.590,00	(19.975.235,00)	97,45	
5.02	5.02.0.00.0.00.05.0000	5.02.02.2.01.0011	5.1.02	Belanja Barang dan Jasa	783.850.825,00	763.875.590,00	(19.975.235,00)	97,45	
5.02	5.02.0.00.0.00.05.0000	5.02.02.2.02		KOORDINASI DAN PENGELOLAAN PERBENDAHARAAN DAERAH	1.434.764.350,00	1.376.271.977,00	(58.492.373,00)	95,92	
5.02	5.02.0.00.0.00.05.0000	5.02.02.2.02.0003		PENYIAPAN, PELAKSANAAN PENGENDALIAN DAN PENERBITAN ANGGARAN KAS DAN SPD	93.755.000,00	91.853.600,00	(1.901.400,00)	97,97	
5.02	5.02.0.00.0.00.05.0000	5.02.02.2.02.0003	5.1	BELANJA OPERASI	93.755.000,00	91.853.600,00	(1.901.400,00)	97,97	
5.02	5.02.0.00.0.00.05.0000	5.02.02.2.02.0003	5.1.02	Belanja Barang dan Jasa	93.755.000,00	91.853.600,00	(1.901.400,00)	97,97	
5.02	5.02.0.00.0.00.05.0000	5.02.02.2.02.0005		KOORDINASI, FASILITASI, ASISTENSI, SINKRONISASI, SUPERVISI, MONITORING DAN EVALUASI PENGELOLAAN DANA PERIMBANGAN DAN DANA TRANSFER LAINNYA	102.582.000,00	96.795.700,00	(5.786.300,00)	94,35	
5.02	5.02.0.00.0.00.05.0000	5.02.02.2.02.0005	5.1	BELANJA OPERASI	102.582.000,00	96.795.700,00	(5.786.300,00)	94,35	
5.02	5.02.0.00.0.00.05.0000	5.02.02.2.02.0005	5.1.02	Belanja Barang dan Jasa	102.582.000,00	96.795.700,00	(5.786.300,00)	94,35	
5.02	5.02.0.00.0.00.05.0000	5.02.02.2.02.0006		KOORDINASI, PELAKSANAAN KERJA SAMA DAN PEMANTAUAN TRANSAKSI NON TUNAI DENGAN LEMBAGA KEUANGAN BANK DAN LEMBAGA KEUANGAN BUKAN BANK	51.004.500,00	44.053.650,00	(6.950.850,00)	86,37	
5.02	5.02.0.00.0.00.05.0000	5.02.02.2.02.0006	5.1	BELANJA OPERASI	51.004.500,00	44.053.650,00	(6.950.850,00)	86,37	
5.02	5.02.0.00.0.00.05.0000	5.02.02.2.02.0006	5.1.02	Belanja Barang dan Jasa	51.004.500,00	44.053.650,00	(6.950.850,00)	86,37	

KODE REKENING				URAIAN	JUMLAH (Rp)		BERTAMBAH / (BERKURANG)		DASAR HUKUM
					ANGGARAN SETELAH PERUBAHAN	REALISASI	(Rp)	(%)	
5.02	5.02.0.00.0.00.05.0000	5.02.02.2.02.0007		KOORDINASI DAN PENYUSUNAN LAPORAN REALISASI PENERIMAAN DAN PENGELUARAN KAS DAERAH, LAPORAN ALIRAN KAS, DAN PELAKSANAAN PEMUNGUTAN/ PEMOTONGAN DAN PENYETORAN PERHITUNGAN FIHAK KETIGA (PFK)	724.056.600,00	716.539.750,00	(7.516.850,00)	98,96	
5.02	5.02.0.00.0.00.05.0000	5.02.02.2.02.0007	5.1	BELANJA OPERASI	724.056.600,00	716.539.750,00	(7.516.850,00)	98,96	
5.02	5.02.0.00.0.00.05.0000	5.02.02.2.02.0007	5.1.02	Belanja Barang dan Jasa	724.056.600,00	716.539.750,00	(7.516.850,00)	98,96	
5.02	5.02.0.00.0.00.05.0000	5.02.02.2.02.0008		KOORDINASI PELAKSANAAN PIUTANG DAN UTANG DAERAH YANG TIMBUL AKIBAT PENGELOLAAN KAS, PELAKSANAAN ANALISIS PEMBIAYAAN DAN PENEMPATAN UANG DAERAH SEBAGAI OPTIMALISASI KAS	27.019.500,00	10.941.800,00	(16.077.700,00)	40,49	
5.02	5.02.0.00.0.00.05.0000	5.02.02.2.02.0008	5.1	BELANJA OPERASI	27.019.500,00	10.941.800,00	(16.077.700,00)	40,49	
5.02	5.02.0.00.0.00.05.0000	5.02.02.2.02.0008	5.1.02	Belanja Barang dan Jasa	27.019.500,00	10.941.800,00	(16.077.700,00)	40,49	
5.02	5.02.0.00.0.00.05.0000	5.02.02.2.02.0009		REKONSILIASI DATA PENERIMAAN DAN PENGELUARAN KAS SERTA PEMUNGUTAN DAN PEMOTONGAN ATAS SP2D	160.000.000,00	159.460.000,00	(540.000,00)	99,66	
5.02	5.02.0.00.0.00.05.0000	5.02.02.2.02.0009	5.1	BELANJA OPERASI	160.000.000,00	159.460.000,00	(540.000,00)	99,66	
5.02	5.02.0.00.0.00.05.0000	5.02.02.2.02.0009	5.1.02	Belanja Barang dan Jasa	160.000.000,00	159.460.000,00	(540.000,00)	99,66	
5.02	5.02.0.00.0.00.05.0000	5.02.02.2.02.0010		PENYUSUNAN PETUNJUK TEKNIS ADMINISTRASI KEUANGAN YANG BERKAITAN DENGAN PENERIMAAN DAN PENGELUARAN KAS SERTA PENATAUSAHAAN DAN PERTANGGUNGJAWABAN SUB KEGIATAN	11.518.000,00	11.244.300,00	(273.700,00)	97,62	
5.02	5.02.0.00.0.00.05.0000	5.02.02.2.02.0010	5.1	BELANJA OPERASI	11.518.000,00	11.244.300,00	(273.700,00)	97,62	
5.02	5.02.0.00.0.00.05.0000	5.02.02.2.02.0010	5.1.02	Belanja Barang dan Jasa	11.518.000,00	11.244.300,00	(273.700,00)	97,62	
5.02	5.02.0.00.0.00.05.0000	5.02.02.2.02.0011		PEMBINAAN PENATAUSAHAAN KEUANGAN PEMERINTAH KABUPATEN/KOTA	264.828.750,00	245.383.177,00	(19.445.573,00)	92,65	
5.02	5.02.0.00.0.00.05.0000	5.02.02.2.02.0011	5.1	BELANJA OPERASI	264.828.750,00	245.383.177,00	(19.445.573,00)	92,65	
5.02	5.02.0.00.0.00.05.0000	5.02.02.2.02.0011	5.1.02	Belanja Barang dan Jasa	264.828.750,00	245.383.177,00	(19.445.573,00)	92,65	
5.02	5.02.0.00.0.00.05.0000	5.02.02.2.03		KOORDINASI DAN PELAKSANAAN AKUNTANSI DAN PELAPORAN KEUANGAN DAERAH	1.428.954.707,00	1.411.672.056,00	(17.282.651,00)	98,79	
5.02	5.02.0.00.0.00.05.0000	5.02.02.2.03.0002		REKONSILIASI DAN VERIFIKASI ASET, KEWAJIBAN, EKUITAS, PENDAPATAN, BELANJA, PEMBIAYAAN, PENDAPATAN-LO DAN BEBAN	98.873.150,00	98.873.150,00	0,00	100,00	
5.02	5.02.0.00.0.00.05.0000	5.02.02.2.03.0002	5.1	BELANJA OPERASI	98.873.150,00	98.873.150,00	0,00	100,00	
5.02	5.02.0.00.0.00.05.0000	5.02.02.2.03.0002	5.1.02	Belanja Barang dan Jasa	98.873.150,00	98.873.150,00	0,00	100,00	
5.02	5.02.0.00.0.00.05.0000	5.02.02.2.03.0003		KOORDINASI PENYUSUNAN LAPORAN PERTANGGUNGJAWABAN PELAKSANAAN APBD BULANAN, TRIWULANAN DAN SEMESTERAN	10.636.200,00	10.636.200,00	0,00	100,00	
5.02	5.02.0.00.0.00.05.0000	5.02.02.2.03.0003	5.1	BELANJA OPERASI	10.636.200,00	10.636.200,00	0,00	100,00	
5.02	5.02.0.00.0.00.05.0000	5.02.02.2.03.0003	5.1.02	Belanja Barang dan Jasa	10.636.200,00	10.636.200,00	0,00	100,00	
5.02	5.02.0.00.0.00.05.0000	5.02.02.2.03.0005		KOORDINASI DAN PENYUSUNAN RANCANGAN PERATURAN DAERAH TENTANG PERTANGGUNGJAWABAN PELAKSANAAN APBD KABUPATEN/KOTA DAN RANCANGAN PERATURAN KEPALA DAERAH TENTANG PENJABARAN PERTANGGUNGJAWABAN PELAKSANAAN APBD KABUPATEN/KOTA	562.157.607,00	553.756.746,00	(8.400.861,00)	98,50	
5.02	5.02.0.00.0.00.05.0000	5.02.02.2.03.0005	5.1	BELANJA OPERASI	562.157.607,00	553.756.746,00	(8.400.861,00)	98,50	
5.02	5.02.0.00.0.00.05.0000	5.02.02.2.03.0005	5.1.02	Belanja Barang dan Jasa	562.157.607,00	553.756.746,00	(8.400.861,00)	98,50	
5.02	5.02.0.00.0.00.05.0000	5.02.02.2.03.0008		PENYUSUNAN ANALISIS LAPORAN PERTANGGUNGJAWABAN PELAKSANAAN APBD	5.183.500,00	5.183.500,00	0,00	100,00	
5.02	5.02.0.00.0.00.05.0000	5.02.02.2.03.0008	5.1	BELANJA OPERASI	5.183.500,00	5.183.500,00	0,00	100,00	
5.02	5.02.0.00.0.00.05.0000	5.02.02.2.03.0008	5.1.02	Belanja Barang dan Jasa	5.183.500,00	5.183.500,00	0,00	100,00	
5.02	5.02.0.00.0.00.05.0000	5.02.02.2.03.0009		PENYUSUNAN KEBIJAKAN DAN PANDUAN TEKNIS OPERASIONAL PENYELENGGARAAN AKUNTANSI PEMERINTAH	7.024.200,00	7.024.200,00	0,00	100,00	
5.02	5.02.0.00.0.00.05.0000	5.02.02.2.03.0009	5.1	BELANJA OPERASI	7.024.200,00	7.024.200,00	0,00	100,00	
5.02	5.02.0.00.0.00.05.0000	5.02.02.2.03.0009	5.1.02	Belanja Barang dan Jasa	7.024.200,00	7.024.200,00	0,00	100,00	
5.02	5.02.0.00.0.00.05.0000	5.02.02.2.03.0010		PENYUSUNAN SISTEM DAN PROSEDUR AKUNTANSI DAN PELAPORAN KEUANGAN PEMERINTAH DAERAH	6.100.000,00	6.100.000,00	0,00	100,00	
5.02	5.02.0.00.0.00.05.0000	5.02.02.2.03.0010	5.1	BELANJA OPERASI	6.100.000,00	6.100.000,00	0,00	100,00	
5.02	5.02.0.00.0.00.05.0000	5.02.02.2.03.0010	5.1.02	Belanja Barang dan Jasa	6.100.000,00	6.100.000,00	0,00	100,00	
5.02	5.02.0.00.0.00.05.0000	5.02.02.2.03.0011		PEMBINAAN AKUNTANSI, PELAPORAN DAN PERTANGGUNGJAWABAN PEMERINTAH KABUPATEN/KOTA	738.980.050,00	730.098.260,00	(8.881.790,00)	98,79	
5.02	5.02.0.00.0.00.05.0000	5.02.02.2.03.0011	5.1	BELANJA OPERASI	738.980.050,00	730.098.260,00	(8.881.790,00)	98,79	
5.02	5.02.0.00.0.00.05.0000	5.02.02.2.03.0011	5.1.02	Belanja Barang dan Jasa	738.980.050,00	730.098.260,00	(8.881.790,00)	98,79	
5.02	5.02.0.00.0.00.05.0000	5.02.02.2.04		PENUNJANG URUSAN KEWENANGAN PENGELOLAAN KEUANGAN DAERAH	356.617.560.000,00	340.293.130.130,00	(16.324.429.870,00)	95,42	
5.02	5.02.0.00.0.00.05.0000	5.02.02.2.04.0008		ANALISIS PERENCANAAN DAN PENYALURAN BANTUAN KEUANGAN	326.495.921.400,00	316.443.574.530,00	(10.052.346.870,00)	96,92	
5.02	5.02.0.00.0.00.05.0000	5.02.02.2.04.0008	5.4	BELANJA TRANSFER	326.495.921.400,00	316.443.574.530,00	(10.052.346.870,00)	96,92	
5.02	5.02.0.00.0.00.05.0000	5.02.02.2.04.0008	5.4.02	Belanja Bantuan Keuangan	326.495.921.400,00	316.443.574.530,00	(10.052.346.870,00)	96,92	
5.02	5.02.0.00.0.00.05.0000	5.02.02.2.04.0009		PENGELOLAAN DANA DARURAT DAN MENDESAK	7.752.533.000,00	1.480.450.000,00	(6.272.083.000,00)	19,09	

KODE REKENING				URAIAN	JUMLAH (Rp)		BERTAMBAH / (BERKURANG)		DASAR HUKUM
					ANGGARAN SETELAH PERUBAHAN	REALISASI	(Rp)	(%)	
5.02	5.02.0.00.0.00.05.0000	5.02.02.2.04.0009	5.3	BELANJA TIDAK TERDUGA	7.752.533.000,00	1.480.450.000,00	(6.272.083.000,00)	19,09	
5.02	5.02.0.00.0.00.05.0000	5.02.02.2.04.0009	5.3.01	Belanja Tidak Terduga	7.752.533.000,00	1.480.450.000,00	(6.272.083.000,00)	19,09	
5.02	5.02.0.00.0.00.05.0000	5.02.02.2.04.0010		PENGELOLAAN DANA BAGI HASIL KABUPATEN/KOTA	22.369.105.600,00	22.369.105.600,00	0,00	100,00	
5.02	5.02.0.00.0.00.05.0000	5.02.02.2.04.0010	5.4	BELANJA TRANSFER	22.369.105.600,00	22.369.105.600,00	0,00	100,00	
5.02	5.02.0.00.0.00.05.0000	5.02.02.2.04.0010	5.4.01	Belanja Bagi Hasil	22.369.105.600,00	22.369.105.600,00	0,00	100,00	
5.02	5.02.0.00.0.00.05.0000	5.2.03		PROGRAM PENGELOLAAN BARANG MILIK DAERAH	1.846.126.120,00	1.757.083.673,00	(89.042.447,00)	95,17	
5.02	5.02.0.00.0.00.05.0000	5.02.03.2.01		PENGELOLAAN BARANG MILIK DAERAH	1.846.126.120,00	1.757.083.673,00	(89.042.447,00)	95,17	
5.02	5.02.0.00.0.00.05.0000	5.02.03.2.01.0005		PENATAUSAHAAN BARANG MILIK DAERAH	440.584.580,00	417.073.853,00	(23.510.727,00)	94,66	
5.02	5.02.0.00.0.00.05.0000	5.02.03.2.01.0005	5.1	BELANJA OPERASI	440.584.580,00	417.073.853,00	(23.510.727,00)	94,66	
5.02	5.02.0.00.0.00.05.0000	5.02.03.2.01.0005	5.1.02	Belanja Barang dan Jasa	440.584.580,00	417.073.853,00	(23.510.727,00)	94,66	
5.02	5.02.0.00.0.00.05.0000	5.02.03.2.01.0007		PENGAMANAN BARANG MILIK DAERAH	295.452.654,00	270.006.600,00	(25.446.054,00)	91,38	
5.02	5.02.0.00.0.00.05.0000	5.02.03.2.01.0007	5.1	BELANJA OPERASI	245.502.654,00	220.426.600,00	(25.076.054,00)	89,78	
5.02	5.02.0.00.0.00.05.0000	5.02.03.2.01.0007	5.1.02	Belanja Barang dan Jasa	245.502.654,00	220.426.600,00	(25.076.054,00)	89,78	
5.02	5.02.0.00.0.00.05.0000	5.02.03.2.01.0007	5.2	BELANJA MODAL	49.950.000,00	49.580.000,00	(370.000,00)	99,25	
5.02	5.02.0.00.0.00.05.0000	5.02.03.2.01.0007	5.2.02	Belanja Modal Peralatan dan Mesin	49.950.000,00	49.580.000,00	(370.000,00)	99,25	
5.02	5.02.0.00.0.00.05.0000	5.02.03.2.01.0009		PENGAWASAN DAN PENGENDALIAN PENGELOLAAN BARANG MILIK DAERAH	227.437.506,00	215.547.715,00	(11.889.791,00)	94,77	
5.02	5.02.0.00.0.00.05.0000	5.02.03.2.01.0009	5.1	BELANJA OPERASI	227.437.506,00	215.547.715,00	(11.889.791,00)	94,77	
5.02	5.02.0.00.0.00.05.0000	5.02.03.2.01.0009	5.1.02	Belanja Barang dan Jasa	227.437.506,00	215.547.715,00	(11.889.791,00)	94,77	
5.02	5.02.0.00.0.00.05.0000	5.02.03.2.01.0010		OPTIMALISASI PENGGUNAAN, PEMANFAATAN, PEMINDAHTANGANAN, PEMUSNAHAN, DAN PENGHAPUSAN BARANG	425.541.024,00	404.943.505,00	(20.597.519,00)	95,15	
5.02	5.02.0.00.0.00.05.0000	5.02.03.2.01.0010	5.1	BELANJA OPERASI	425.541.024,00	404.943.505,00	(20.597.519,00)	95,15	
5.02	5.02.0.00.0.00.05.0000	5.02.03.2.01.0010	5.1.02	Belanja Barang dan Jasa	425.541.024,00	404.943.505,00	(20.597.519,00)	95,15	
5.02	5.02.0.00.0.00.05.0000	5.02.03.2.01.0011		REKONSILIASI DALAM RANGKA PENYUSUNAN LAPORAN BARANG MILIK DAERAH	124.016.315,00	122.855.000,00	(1.161.315,00)	99,06	
5.02	5.02.0.00.0.00.05.0000	5.02.03.2.01.0011	5.1	BELANJA OPERASI	124.016.315,00	122.855.000,00	(1.161.315,00)	99,06	
5.02	5.02.0.00.0.00.05.0000	5.02.03.2.01.0011	5.1.02	Belanja Barang dan Jasa	124.016.315,00	122.855.000,00	(1.161.315,00)	99,06	
5.02	5.02.0.00.0.00.05.0000	5.02.03.2.01.0013		PEMBINAAN PENGELOLAAN BARANG MILIK DAERAH PEMERINTAH KABUPATEN/KOTA	333.094.041,00	326.657.000,00	(6.437.041,00)	98,06	
5.02	5.02.0.00.0.00.05.0000	5.02.03.2.01.0013	5.1	BELANJA OPERASI	333.094.041,00	326.657.000,00	(6.437.041,00)	98,06	
5.02	5.02.0.00.0.00.05.0000	5.02.03.2.01.0013	5.1.02	Belanja Barang dan Jasa	333.094.041,00	326.657.000,00	(6.437.041,00)	98,06	
5.02	5.02.0.00.0.00.05.0000	5.2.04		PROGRAM PENGELOLAAN PENDAPATAN DAERAH	6.792.255.467,00	6.471.629.129,00	(320.626.338,00)	95,27	
5.02	5.02.0.00.0.00.05.0000	5.02.04.2.01		KEGIATAN PENGELOLAAN PENDAPATAN DAERAH	6.792.255.467,00	6.471.629.129,00	(320.626.338,00)	95,27	
5.02	5.02.0.00.0.00.05.0000	5.02.04.2.01.0001		PERENCANAAN PENGELOLAAN PAJAK DAERAH	345.067.550,00	334.383.050,00	(10.684.500,00)	96,90	
5.02	5.02.0.00.0.00.05.0000	5.02.04.2.01.0001	5.1	BELANJA OPERASI	345.067.550,00	334.383.050,00	(10.684.500,00)	96,90	
5.02	5.02.0.00.0.00.05.0000	5.02.04.2.01.0001	5.1.02	Belanja Barang dan Jasa	345.067.550,00	334.383.050,00	(10.684.500,00)	96,90	
5.02	5.02.0.00.0.00.05.0000	5.02.04.2.01.0005		PENDATAAN DAN PENDAFTARAN OBJEK PAJAK DAERAH	386.145.000,00	382.450.000,00	(3.695.000,00)	99,04	
5.02	5.02.0.00.0.00.05.0000	5.02.04.2.01.0005	5.1	BELANJA OPERASI	386.145.000,00	382.450.000,00	(3.695.000,00)	99,04	
5.02	5.02.0.00.0.00.05.0000	5.02.04.2.01.0005	5.1.02	Belanja Barang dan Jasa	386.145.000,00	382.450.000,00	(3.695.000,00)	99,04	
5.02	5.02.0.00.0.00.05.0000	5.02.04.2.01.0007		PENILAIAN PAJAK BUMI DAN BANGUNAN PERDESAAN DAN PERKOTAAN (PBBP2) SERTA BEA PEROLEHAN HAK ATAS TANAH DAN BANGUNAN (BPHTB)	1.659.246.250,00	1.646.359.218,00	(12.887.032,00)	99,22	
5.02	5.02.0.00.0.00.05.0000	5.02.04.2.01.0007	5.1	BELANJA OPERASI	1.659.246.250,00	1.646.359.218,00	(12.887.032,00)	99,22	
5.02	5.02.0.00.0.00.05.0000	5.02.04.2.01.0007	5.1.02	Belanja Barang dan Jasa	1.659.246.250,00	1.646.359.218,00	(12.887.032,00)	99,22	
5.02	5.02.0.00.0.00.05.0000	5.02.04.2.01.0008		PENETAPAN WAJIB PAJAK DAERAH	1.703.789.030,00	1.696.977.544,00	(6.811.486,00)	99,60	
5.02	5.02.0.00.0.00.05.0000	5.02.04.2.01.0008	5.1	BELANJA OPERASI	1.703.789.030,00	1.696.977.544,00	(6.811.486,00)	99,60	
5.02	5.02.0.00.0.00.05.0000	5.02.04.2.01.0008	5.1.02	Belanja Barang dan Jasa	1.703.789.030,00	1.696.977.544,00	(6.811.486,00)	99,60	
5.02	5.02.0.00.0.00.05.0000	5.02.04.2.01.0010		PENELITIAN DAN VERIFIKASI DATA PELAPORAN PAJAK DAERAH	158.667.881,00	157.185.881,00	(1.482.000,00)	99,06	
5.02	5.02.0.00.0.00.05.0000	5.02.04.2.01.0010	5.1	BELANJA OPERASI	158.667.881,00	157.185.881,00	(1.482.000,00)	99,06	
5.02	5.02.0.00.0.00.05.0000	5.02.04.2.01.0010	5.1.02	Belanja Barang dan Jasa	158.667.881,00	157.185.881,00	(1.482.000,00)	99,06	
5.02	5.02.0.00.0.00.05.0000	5.02.04.2.01.0011		PENAGIHAN PAJAK DAERAH	1.624.186.881,00	1.479.834.801,00	(144.352.080,00)	91,11	
5.02	5.02.0.00.0.00.05.0000	5.02.04.2.01.0011	5.1	BELANJA OPERASI	1.624.186.881,00	1.479.834.801,00	(144.352.080,00)	91,11	

KODE REKENING				URAIAN	JUMLAH (Rp)		BERTAMBAH / (BERKURANG)		DASAR HUKUM
					ANGGARAN SETELAH PERUBAHAN	REALISASI	(Rp)	(%)	
5.02	5.02.0.00.0.00.05.0000	5.02.04.2.01.0011	5.1.02	Belanja Barang dan Jasa	1.624.186.881,00	1.479.834.801,00	(144.352.080,00)	91,11	
5.02	5.02.0.00.0.00.05.0000	5.02.04.2.01.0012		PENYELESAIAN KEBERATAN PAJAK DAERAH	4.335.650,00	3.756.150,00	(579.500,00)	86,63	
5.02	5.02.0.00.0.00.05.0000	5.02.04.2.01.0012	5.1	BELANJA OPERASI	4.335.650,00	3.756.150,00	(579.500,00)	86,63	
5.02	5.02.0.00.0.00.05.0000	5.02.04.2.01.0012	5.1.02	Belanja Barang dan Jasa	4.335.650,00	3.756.150,00	(579.500,00)	86,63	
5.02	5.02.0.00.0.00.05.0000	5.02.04.2.01.0013		PENGENDALIAN, PEMERIKSAAN DAN PENGAWASAN PAJAK DAERAH	910.817.225,00	770.682.485,00	(140.134.740,00)	84,61	
5.02	5.02.0.00.0.00.05.0000	5.02.04.2.01.0013	5.1	BELANJA OPERASI	907.117.225,00	770.682.485,00	(136.434.740,00)	84,95	
5.02	5.02.0.00.0.00.05.0000	5.02.04.2.01.0013	5.1.02	Belanja Barang dan Jasa	907.117.225,00	770.682.485,00	(136.434.740,00)	84,95	
5.02	5.02.0.00.0.00.05.0000	5.02.04.2.01.0013	5.2	BELANJA MODAL	3.700.000,00	0,00	(3.700.000,00)	0,00	
5.02	5.02.0.00.0.00.05.0000	5.02.04.2.01.0013	5.2.02	Belanja Modal Peralatan dan Mesin	3.700.000,00	0,00	(3.700.000,00)	0,00	
				JUMLAH BELANJA	442.781.424.802,00	420.870.362.679,00	(21.911.062.123,00)	95,05	
				SURPLUS / (DEFISIT)	1.628.702.357.342,00	1.725.812.112.288,00	97.109.754.946,00	105,96	
	5.02.0.00.0.00.05.0000		6	PEMBIAYAAN DAERAH	123.984.901.576,00	128.984.901.576,00	5.000.000.000,00	104,03	
	5.02.0.00.0.00.05.0000		6.1	PENERIMAAN PEMBIAYAAN	146.984.901.576,00	146.984.901.576,00	0,00	100,00	
	5.02.0.00.0.00.05.0000		6.1.01	Sisa Lebih Perhitungan Anggaran Tahun Sebelumnya	146.984.901.576,00	146.984.901.576,00	0,00	100,00	
				JUMLAH PENERIMAAN PEMBIAYAAN	146.984.901.576,00	146.984.901.576,00	0,00	100,00	
	5.02.0.00.0.00.05.0000		6.2	PENGELUARAN PEMBIAYAAN	23.000.000.000,00	18.000.000.000,00	(5.000.000.000,00)	78,26	
	5.02.0.00.0.00.05.0000		6.2.01	Pembentukan Dana Cadangan	10.000.000.000,00	10.000.000.000,00	0,00	100,00	
	5.02.0.00.0.00.05.0000		6.2.02	Penyertaan Modal Daerah	13.000.000.000,00	8.000.000.000,00	(5.000.000.000,00)	61,53	
				JUMLAH PENGELUARAN PEMBIAYAAN	23.000.000.000,00	18.000.000.000,00	(5.000.000.000,00)	78,26	
				PEMBIAYAAN NETTO	123.984.901.576,00	128.984.901.576,00	5.000.000.000,00	104,03	
				SISA LEBIH PEMBIAYAAN ANGGARAN (SILPA)	1.752.687.258.918,00	1.854.797.013.864,00	102.109.754.946,00	105,82	

PEMERINTAH KAB. KARANGANYAR

RINCIAN APBD MENURUT URUSAN PEMERINTAHAN DAERAH, ORGANISASI, PROGRAM, KEGIATAN, SUB KEGIATAN, KELOMPOK, DAN JENIS PENDAPATAN, BELANJA, DAN PEMBIAYAAN

TAHUN ANGGARAN 2025

Urusan Pemerintahan : UNSUR PENUNJANG URUSAN PEMERINTAHAN
Bidang Urusan : KEPEGAWAIAN
Organisasi : Badan Kepegawaian dan Pengembangan Sumber Daya Manusia

KODE REKENING				URAIAN	JUMLAH (Rp)		BERTAMBAH / (BERKURANG)		DASAR HUKUM
					ANGGARAN SETELAH PERUBAHAN	REALISASI	(Rp)	(%)	
5.03	5.03.5.04.0.00.01.0000		5	BELANJA DAERAH	8.471.053.926,00	7.160.248.678,00	(1.310.805.248,00)	84,52	
5.03	5.03.5.04.0.00.01.0000	5.3.01		PROGRAM PENUNJANG URUSAN PEMERINTAHAN DAERAH KABUPATEN/KOTA	6.772.350.376,00	5.749.474.628,00	(1.022.875.748,00)	84,89	
5.03	5.03.5.04.0.00.01.0000	5.03.01.2.01		PERENCANAAN, PENGANGGARAN, DAN EVALUASI KINERJA PERANGKAT DAERAH	206.018.900,00	205.198.800,00	(820.100,00)	99,60	
5.03	5.03.5.04.0.00.01.0000	5.03.01.2.01.0001		PENYUSUNAN DOKUMEN PERENCANAAN PERANGKAT DAERAH	15.447.500,00	15.447.500,00	0,00	100,00	
5.03	5.03.5.04.0.00.01.0000	5.03.01.2.01.0001	5.1	BELANJA OPERASI	15.447.500,00	15.447.500,00	0,00	100,00	
5.03	5.03.5.04.0.00.01.0000	5.03.01.2.01.0001	5.1.02	Belanja Barang dan Jasa	15.447.500,00	15.447.500,00	0,00	100,00	
5.03	5.03.5.04.0.00.01.0000	5.03.01.2.01.0002		KOORDINASI DAN PENYUSUNAN DOKUMEN RKA-SKPD	2.999.900,00	2.999.900,00	0,00	100,00	
5.03	5.03.5.04.0.00.01.0000	5.03.01.2.01.0002	5.1	BELANJA OPERASI	2.999.900,00	2.999.900,00	0,00	100,00	
5.03	5.03.5.04.0.00.01.0000	5.03.01.2.01.0002	5.1.02	Belanja Barang dan Jasa	2.999.900,00	2.999.900,00	0,00	100,00	
5.03	5.03.5.04.0.00.01.0000	5.03.01.2.01.0003		KOORDINASI DAN PENYUSUNAN DOKUMEN PERUBAHAN RKA-SKPD	3.625.050,00	3.625.050,00	0,00	100,00	
5.03	5.03.5.04.0.00.01.0000	5.03.01.2.01.0003	5.1	BELANJA OPERASI	3.625.050,00	3.625.050,00	0,00	100,00	
5.03	5.03.5.04.0.00.01.0000	5.03.01.2.01.0003	5.1.02	Belanja Barang dan Jasa	3.625.050,00	3.625.050,00	0,00	100,00	
5.03	5.03.5.04.0.00.01.0000	5.03.01.2.01.0004		KOORDINASI DAN PENYUSUNAN DPA-SKPD	3.000.000,00	2.180.000,00	(820.000,00)	72,66	
5.03	5.03.5.04.0.00.01.0000	5.03.01.2.01.0004	5.1	BELANJA OPERASI	3.000.000,00	2.180.000,00	(820.000,00)	72,66	
5.03	5.03.5.04.0.00.01.0000	5.03.01.2.01.0004	5.1.02	Belanja Barang dan Jasa	3.000.000,00	2.180.000,00	(820.000,00)	72,66	
5.03	5.03.5.04.0.00.01.0000	5.03.01.2.01.0005		KOORDINASI DAN PENYUSUNAN PERUBAHAN DPA- SKPD	3.721.600,00	3.721.500,00	(100,00)	99,99	
5.03	5.03.5.04.0.00.01.0000	5.03.01.2.01.0005	5.1	BELANJA OPERASI	3.721.600,00	3.721.500,00	(100,00)	99,99	
5.03	5.03.5.04.0.00.01.0000	5.03.01.2.01.0005	5.1.02	Belanja Barang dan Jasa	3.721.600,00	3.721.500,00	(100,00)	99,99	
5.03	5.03.5.04.0.00.01.0000	5.03.01.2.01.0006		KOORDINASI DAN PENYUSUNAN LAPORAN CAPAIAN KINERJA DAN IKHTISAR REALISASI KINERJA SKPD	16.024.000,00	16.024.000,00	0,00	100,00	
5.03	5.03.5.04.0.00.01.0000	5.03.01.2.01.0006	5.1	BELANJA OPERASI	16.024.000,00	16.024.000,00	0,00	100,00	
5.03	5.03.5.04.0.00.01.0000	5.03.01.2.01.0006	5.1.02	Belanja Barang dan Jasa	16.024.000,00	16.024.000,00	0,00	100,00	
5.03	5.03.5.04.0.00.01.0000	5.03.01.2.01.0007		EVALUASI KINERJA PERANGKAT DAERAH	161.200.850,00	161.200.850,00	0,00	100,00	
5.03	5.03.5.04.0.00.01.0000	5.03.01.2.01.0007	5.1	BELANJA OPERASI	161.200.850,00	161.200.850,00	0,00	100,00	
5.03	5.03.5.04.0.00.01.0000	5.03.01.2.01.0007	5.1.02	Belanja Barang dan Jasa	161.200.850,00	161.200.850,00	0,00	100,00	
5.03	5.03.5.04.0.00.01.0000	5.03.01.2.02		ADMINISTRASI KEUANGAN PERANGKAT DAERAH	5.899.217.981,00	4.920.038.993,00	(979.178.988,00)	83,40	
5.03	5.03.5.04.0.00.01.0000	5.03.01.2.02.0001		PENYEDIAAN GAJI DAN TUNJANGAN ASN	5.882.261.281,00	4.903.082.493,00	(979.178.788,00)	83,35	
5.03	5.03.5.04.0.00.01.0000	5.03.01.2.02.0001	5.1	BELANJA OPERASI	5.882.261.281,00	4.903.082.493,00	(979.178.788,00)	83,35	
5.03	5.03.5.04.0.00.01.0000	5.03.01.2.02.0001	5.1.01	Belanja Pegawai	5.882.261.281,00	4.903.082.493,00	(979.178.788,00)	83,35	
5.03	5.03.5.04.0.00.01.0000	5.03.01.2.02.0007		KOORDINASI DAN PENYUSUNAN LAPORAN KEUANGAN BULANAN/ TRIWULANAN/ SEMESTERAN SKPD	16.956.700,00	16.956.500,00	(200,00)	99,99	
5.03	5.03.5.04.0.00.01.0000	5.03.01.2.02.0007	5.1	BELANJA OPERASI	16.956.700,00	16.956.500,00	(200,00)	99,99	
5.03	5.03.5.04.0.00.01.0000	5.03.01.2.02.0007	5.1.02	Belanja Barang dan Jasa	16.956.700,00	16.956.500,00	(200,00)	99,99	
5.03	5.03.5.04.0.00.01.0000	5.03.01.2.06		ADMINISTRASI UMUM PERANGKAT DAERAH	194.433.495,00	190.921.914,00	(3.511.581,00)	98,19	
5.03	5.03.5.04.0.00.01.0000	5.03.01.2.06.0001		PENYEDIAAN KOMPONEN INSTALASI LISTRIK/PENERANGAN BANGUNAN KANTOR	7.758.000,00	7.758.000,00	0,00	100,00	
5.03	5.03.5.04.0.00.01.0000	5.03.01.2.06.0001	5.1	BELANJA OPERASI	7.758.000,00	7.758.000,00	0,00	100,00	

KODE REKENING				URAIAN	JUMLAH (Rp)		BERTAMBAH / (BERKURANG)		DASAR HUKUM
					ANGGARAN SETELAH PERUBAHAN	REALISASI	(Rp)	(%)	
5.03	5.03.5.04.0.00.01.0000	5.03.01.2.06.0001	5.1.02	Belanja Barang dan Jasa	7.758.000,00	7.758.000,00	0,00	100,00	
5.03	5.03.5.04.0.00.01.0000	5.03.01.2.06.0004		PENYEDIAAN BAHAN LOGISTIK KANTOR	28.669.200,00	28.669.000,00	(200,00)	99,99	
5.03	5.03.5.04.0.00.01.0000	5.03.01.2.06.0004	5.1	BELANJA OPERASI	28.669.200,00	28.669.000,00	(200,00)	99,99	
5.03	5.03.5.04.0.00.01.0000	5.03.01.2.06.0004	5.1.02	Belanja Barang dan Jasa	28.669.200,00	28.669.000,00	(200,00)	99,99	
5.03	5.03.5.04.0.00.01.0000	5.03.01.2.06.0005		PENYEDIAAN BARANG CETAKAN DAN PENGGANDAAN	15.341.000,00	14.840.700,00	(500.300,00)	96,73	
5.03	5.03.5.04.0.00.01.0000	5.03.01.2.06.0005	5.1	BELANJA OPERASI	15.341.000,00	14.840.700,00	(500.300,00)	96,73	
5.03	5.03.5.04.0.00.01.0000	5.03.01.2.06.0005	5.1.02	Belanja Barang dan Jasa	15.341.000,00	14.840.700,00	(500.300,00)	96,73	
5.03	5.03.5.04.0.00.01.0000	5.03.01.2.06.0006		PENYEDIAAN BAHAN BACAAN DAN PERATURAN PERUNDANG-UNDANGAN	1.380.000,00	1.380.000,00	0,00	100,00	
5.03	5.03.5.04.0.00.01.0000	5.03.01.2.06.0006	5.1	BELANJA OPERASI	1.380.000,00	1.380.000,00	0,00	100,00	
5.03	5.03.5.04.0.00.01.0000	5.03.01.2.06.0006	5.1.02	Belanja Barang dan Jasa	1.380.000,00	1.380.000,00	0,00	100,00	
5.03	5.03.5.04.0.00.01.0000	5.03.01.2.06.0009		PENYELENGGARAAN RAPAT KOORDINASI DAN KONSULTASI SKPD	114.554.795,00	111.543.714,00	(3.011.081,00)	97,37	
5.03	5.03.5.04.0.00.01.0000	5.03.01.2.06.0009	5.1	BELANJA OPERASI	114.554.795,00	111.543.714,00	(3.011.081,00)	97,37	
5.03	5.03.5.04.0.00.01.0000	5.03.01.2.06.0009	5.1.02	Belanja Barang dan Jasa	114.554.795,00	111.543.714,00	(3.011.081,00)	97,37	
5.03	5.03.5.04.0.00.01.0000	5.03.01.2.06.0010		PENATAUSAHAAN ARSIP DINAMIS PADA SKPD	26.730.500,00	26.730.500,00	0,00	100,00	
5.03	5.03.5.04.0.00.01.0000	5.03.01.2.06.0010	5.1	BELANJA OPERASI	26.730.500,00	26.730.500,00	0,00	100,00	
5.03	5.03.5.04.0.00.01.0000	5.03.01.2.06.0010	5.1.02	Belanja Barang dan Jasa	26.730.500,00	26.730.500,00	0,00	100,00	
5.03	5.03.5.04.0.00.01.0000	5.03.01.2.08		PENYEDIAAN JASA PENUNJANG URUSAN PEMERINTAHAN DAERAH	258.045.000,00	225.350.921,00	(32.694.079,00)	87,33	
5.03	5.03.5.04.0.00.01.0000	5.03.01.2.08.0001		PENYEDIAAN JASA SURAT MENYURAT	6.600.000,00	6.600.000,00	0,00	100,00	
5.03	5.03.5.04.0.00.01.0000	5.03.01.2.08.0001	5.1	BELANJA OPERASI	6.600.000,00	6.600.000,00	0,00	100,00	
5.03	5.03.5.04.0.00.01.0000	5.03.01.2.08.0001	5.1.02	Belanja Barang dan Jasa	6.600.000,00	6.600.000,00	0,00	100,00	
5.03	5.03.5.04.0.00.01.0000	5.03.01.2.08.0002		PENYEDIAAN JASA KOMUNIKASI, SUMBER DAYA AIR DAN LISTRIK	130.000.000,00	97.305.921,00	(32.694.079,00)	74,85	
5.03	5.03.5.04.0.00.01.0000	5.03.01.2.08.0002	5.1	BELANJA OPERASI	130.000.000,00	97.305.921,00	(32.694.079,00)	74,85	
5.03	5.03.5.04.0.00.01.0000	5.03.01.2.08.0002	5.1.02	Belanja Barang dan Jasa	130.000.000,00	97.305.921,00	(32.694.079,00)	74,85	
5.03	5.03.5.04.0.00.01.0000	5.03.01.2.08.0003		PENYEDIAAN JASA PERALATAN DAN PERLENGKAPAN KANTOR	121.445.000,00	121.445.000,00	0,00	100,00	
5.03	5.03.5.04.0.00.01.0000	5.03.01.2.08.0003	5.1	BELANJA OPERASI	121.445.000,00	121.445.000,00	0,00	100,00	
5.03	5.03.5.04.0.00.01.0000	5.03.01.2.08.0003	5.1.02	Belanja Barang dan Jasa	121.445.000,00	121.445.000,00	0,00	100,00	
5.03	5.03.5.04.0.00.01.0000	5.03.01.2.09		PEMELIHARAAN BARANG MILIK DAERAH PENUNJANG URUSAN PEMERINTAHAN DAERAH	214.635.000,00	207.964.000,00	(6.671.000,00)	96,89	
5.03	5.03.5.04.0.00.01.0000	5.03.01.2.09.0001		PENYEDIAAN JASA PEMELIHARAAN, BIAYA PEMELIHARAAN, DAN PAJAK KENDARAAN PERORANGAN DINAS ATAU KENDARAAN DINAS JABATAN	137.655.000,00	131.024.000,00	(6.631.000,00)	95,18	
5.03	5.03.5.04.0.00.01.0000	5.03.01.2.09.0001	5.1	BELANJA OPERASI	137.655.000,00	131.024.000,00	(6.631.000,00)	95,18	
5.03	5.03.5.04.0.00.01.0000	5.03.01.2.09.0001	5.1.02	Belanja Barang dan Jasa	137.655.000,00	131.024.000,00	(6.631.000,00)	95,18	
5.03	5.03.5.04.0.00.01.0000	5.03.01.2.09.0006		PEMELIHARAAN PERALATAN DAN MESIN LAINNYA	26.980.000,00	26.940.000,00	(40.000,00)	99,85	
5.03	5.03.5.04.0.00.01.0000	5.03.01.2.09.0006	5.1	BELANJA OPERASI	26.980.000,00	26.940.000,00	(40.000,00)	99,85	
5.03	5.03.5.04.0.00.01.0000	5.03.01.2.09.0006	5.1.02	Belanja Barang dan Jasa	26.980.000,00	26.940.000,00	(40.000,00)	99,85	
5.03	5.03.5.04.0.00.01.0000	5.03.01.2.09.0009		PEMELIHARAAN/REHABILITASI GEDUNG KANTOR DAN BANGUNAN LAINNYA	50.000.000,00	50.000.000,00	0,00	100,00	
5.03	5.03.5.04.0.00.01.0000	5.03.01.2.09.0009	5.1	BELANJA OPERASI	50.000.000,00	50.000.000,00	0,00	100,00	
5.03	5.03.5.04.0.00.01.0000	5.03.01.2.09.0009	5.1.02	Belanja Barang dan Jasa	50.000.000,00	50.000.000,00	0,00	100,00	
5.03	5.03.5.04.0.00.01.0000	5.3.02		PROGRAM KEPEGAWAIAN DAERAH	1.698.703.550,00	1.410.774.050,00	(287.929.500,00)	83,05	
5.03	5.03.5.04.0.00.01.0000	5.03.02.2.01		PENGADAAN, PEMBERHENTIAN DAN INFORMASI KEPEGAWAIAN ASN	669.360.550,00	642.765.850,00	(26.594.700,00)	96,02	
5.03	5.03.5.04.0.00.01.0000	5.03.02.2.01.0003		KOORDINASI DAN FASILITASI PENGADAAN PNS DAN PPPK	448.988.950,00	432.691.200,00	(16.297.750,00)	96,37	
5.03	5.03.5.04.0.00.01.0000	5.03.02.2.01.0003	5.1	BELANJA OPERASI	448.988.950,00	432.691.200,00	(16.297.750,00)	96,37	
5.03	5.03.5.04.0.00.01.0000	5.03.02.2.01.0003	5.1.02	Belanja Barang dan Jasa	448.988.950,00	432.691.200,00	(16.297.750,00)	96,37	
5.03	5.03.5.04.0.00.01.0000	5.03.02.2.01.0004		EVALUASI PENGADAAN ASN DAN PENGADAAN ASN	12.438.800,00	11.362.000,00	(1.076.800,00)	91,34	
5.03	5.03.5.04.0.00.01.0000	5.03.02.2.01.0004	5.1	BELANJA OPERASI	12.438.800,00	11.362.000,00	(1.076.800,00)	91,34	

KODE REKENING				URAIAN	JUMLAH (Rp)		BERTAMBAH / (BERKURANG)		DASAR HUKUM
					ANGGARAN SETELAH PERUBAHAN	REALISASI	(Rp)	(%)	
5.03	5.03.5.04.0.00.01.0000	5.03.02.2.01.0004	5.1.02	Belanja Barang dan Jasa	12.438.800,00	11.362.000,00	(1.076.800,00)	91,34	
5.03	5.03.5.04.0.00.01.0000	5.03.02.2.01.0006		KOORDINASI PELAKSANAAN ADMINISTRASI PEMBERHENTIAN	73.146.300,00	73.146.300,00	0,00	100,00	
5.03	5.03.5.04.0.00.01.0000	5.03.02.2.01.0006	5.1	BELANJA OPERASI	73.146.300,00	73.146.300,00	0,00	100,00	
5.03	5.03.5.04.0.00.01.0000	5.03.02.2.01.0006	5.1.02	Belanja Barang dan Jasa	73.146.300,00	73.146.300,00	0,00	100,00	
5.03	5.03.5.04.0.00.01.0000	5.03.02.2.01.0010		PENGELOLAAN SISTEM INFORMASI KEPEGAWAIAN	91.582.000,00	89.860.700,00	(1.721.300,00)	98,12	
5.03	5.03.5.04.0.00.01.0000	5.03.02.2.01.0010	5.1	BELANJA OPERASI	91.582.000,00	89.860.700,00	(1.721.300,00)	98,12	
5.03	5.03.5.04.0.00.01.0000	5.03.02.2.01.0010	5.1.02	Belanja Barang dan Jasa	91.582.000,00	89.860.700,00	(1.721.300,00)	98,12	
5.03	5.03.5.04.0.00.01.0000	5.03.02.2.01.0011		PENGELOLAAN DATA KEPEGAWAIAN	7.260.500,00	6.976.000,00	(284.500,00)	96,08	
5.03	5.03.5.04.0.00.01.0000	5.03.02.2.01.0011	5.1	BELANJA OPERASI	7.260.500,00	6.976.000,00	(284.500,00)	96,08	
5.03	5.03.5.04.0.00.01.0000	5.03.02.2.01.0011	5.1.02	Belanja Barang dan Jasa	7.260.500,00	6.976.000,00	(284.500,00)	96,08	
5.03	5.03.5.04.0.00.01.0000	5.03.02.2.01.0012		EVALUASI DATA, INFORMASI DAN SISTEM INFORMASI KEPEGAWAIAN	35.944.000,00	28.729.650,00	(7.214.350,00)	79,92	
5.03	5.03.5.04.0.00.01.0000	5.03.02.2.01.0012	5.1	BELANJA OPERASI	35.944.000,00	28.729.650,00	(7.214.350,00)	79,92	
5.03	5.03.5.04.0.00.01.0000	5.03.02.2.01.0012	5.1.02	Belanja Barang dan Jasa	35.944.000,00	28.729.650,00	(7.214.350,00)	79,92	
5.03	5.03.5.04.0.00.01.0000	5.03.02.2.02		MUTASI DAN PROMOSI ASN	571.720.150,00	342.835.950,00	(228.884.200,00)	59,96	
5.03	5.03.5.04.0.00.01.0000	5.03.02.2.02.0001		PENGELOLAAN MUTASI ASN	21.042.800,00	16.818.500,00	(4.224.300,00)	79,92	
5.03	5.03.5.04.0.00.01.0000	5.03.02.2.02.0001	5.1	BELANJA OPERASI	21.042.800,00	16.818.500,00	(4.224.300,00)	79,92	
5.03	5.03.5.04.0.00.01.0000	5.03.02.2.02.0001	5.1.02	Belanja Barang dan Jasa	21.042.800,00	16.818.500,00	(4.224.300,00)	79,92	
5.03	5.03.5.04.0.00.01.0000	5.03.02.2.02.0002		PENGELOLAAN KENAIKAN PANGKAT ASN	31.063.500,00	24.247.700,00	(6.815.800,00)	78,05	
5.03	5.03.5.04.0.00.01.0000	5.03.02.2.02.0002	5.1	BELANJA OPERASI	31.063.500,00	24.247.700,00	(6.815.800,00)	78,05	
5.03	5.03.5.04.0.00.01.0000	5.03.02.2.02.0002	5.1.02	Belanja Barang dan Jasa	31.063.500,00	24.247.700,00	(6.815.800,00)	78,05	
5.03	5.03.5.04.0.00.01.0000	5.03.02.2.02.0003		PENGELOLAAN PROMOSI ASN	519.613.850,00	301.769.750,00	(217.844.100,00)	58,07	
5.03	5.03.5.04.0.00.01.0000	5.03.02.2.02.0003	5.1	BELANJA OPERASI	519.613.850,00	301.769.750,00	(217.844.100,00)	58,07	
5.03	5.03.5.04.0.00.01.0000	5.03.02.2.02.0003	5.1.02	Belanja Barang dan Jasa	519.613.850,00	301.769.750,00	(217.844.100,00)	58,07	
5.03	5.03.5.04.0.00.01.0000	5.03.02.2.03		PENGEMBANGAN KOMPETENSI ASN	158.630.500,00	148.370.850,00	(10.259.650,00)	93,53	
5.03	5.03.5.04.0.00.01.0000	5.03.02.2.03.0002		PENGELOLAAN ASSESSMENT CENTER	135.240.600,00	126.406.250,00	(8.834.350,00)	93,46	
5.03	5.03.5.04.0.00.01.0000	5.03.02.2.03.0002	5.1	BELANJA OPERASI	135.240.600,00	126.406.250,00	(8.834.350,00)	93,46	
5.03	5.03.5.04.0.00.01.0000	5.03.02.2.03.0002	5.1.02	Belanja Barang dan Jasa	135.240.600,00	126.406.250,00	(8.834.350,00)	93,46	
5.03	5.03.5.04.0.00.01.0000	5.03.02.2.03.0004		PENGELOLAAN PENDIDIKAN LANJUTAN ASN	7.384.400,00	7.380.000,00	(4.400,00)	99,94	
5.03	5.03.5.04.0.00.01.0000	5.03.02.2.03.0004	5.1	BELANJA OPERASI	7.384.400,00	7.380.000,00	(4.400,00)	99,94	

KODE REKENING				URAIAN	JUMLAH (Rp)		BERTAMBAH / (BERKURANG)		DASAR HUKUM
					ANGGARAN SETELAH PERUBAHAN	REALISASI	(Rp)	(%)	
5.03	5.03.5.04.0.00.01.0000	5.03.02.2.03.0004	5.1.02	Belanja Barang dan Jasa	7.384.400,00	7.380.000,00	(4.400,00)	99,94	
5.03	5.03.5.04.0.00.01.0000	5.03.02.2.03.0014		FASILITASI PENGEMBANGAN KARIR DALAM JABATAN FUNGSIONAL	16.005.500,00	14.584.600,00	(1.420.900,00)	91,12	
5.03	5.03.5.04.0.00.01.0000	5.03.02.2.03.0014	5.1	BELANJA OPERASI	16.005.500,00	14.584.600,00	(1.420.900,00)	91,12	
5.03	5.03.5.04.0.00.01.0000	5.03.02.2.03.0014	5.1.02	Belanja Barang dan Jasa	16.005.500,00	14.584.600,00	(1.420.900,00)	91,12	
5.03	5.03.5.04.0.00.01.0000	5.03.02.2.04		PENILAIAN DAN EVALUASI KINERJA APARATUR	298.992.350,00	276.801.400,00	(22.190.950,00)	92,57	
5.03	5.03.5.04.0.00.01.0000	5.03.02.2.04.0001		PENYUSUNAN KEBIJAKAN PENILAIAN DAN EVALUASI KINERJA APARATUR	52.139.800,00	52.139.800,00	0,00	100,00	
5.03	5.03.5.04.0.00.01.0000	5.03.02.2.04.0001	5.1	BELANJA OPERASI	52.139.800,00	52.139.800,00	0,00	100,00	
5.03	5.03.5.04.0.00.01.0000	5.03.02.2.04.0001	5.1.02	Belanja Barang dan Jasa	52.139.800,00	52.139.800,00	0,00	100,00	
5.03	5.03.5.04.0.00.01.0000	5.03.02.2.04.0002		PELAKSANAAN PENILAIAN DAN EVALUASI KINERJA APARATUR	133.970.000,00	126.665.000,00	(7.305.000,00)	94,54	
5.03	5.03.5.04.0.00.01.0000	5.03.02.2.04.0002	5.1	BELANJA OPERASI	133.970.000,00	126.665.000,00	(7.305.000,00)	94,54	
5.03	5.03.5.04.0.00.01.0000	5.03.02.2.04.0002	5.1.02	Belanja Barang dan Jasa	133.970.000,00	126.665.000,00	(7.305.000,00)	94,54	
5.03	5.03.5.04.0.00.01.0000	5.03.02.2.04.0004		PENGELOLAAN PEMBERIAN PENGHARGAAN BAGI PEGAWAI	10.233.550,00	8.948.950,00	(1.284.600,00)	87,44	
5.03	5.03.5.04.0.00.01.0000	5.03.02.2.04.0004	5.1	BELANJA OPERASI	10.233.550,00	8.948.950,00	(1.284.600,00)	87,44	
5.03	5.03.5.04.0.00.01.0000	5.03.02.2.04.0004	5.1.02	Belanja Barang dan Jasa	10.233.550,00	8.948.950,00	(1.284.600,00)	87,44	
5.03	5.03.5.04.0.00.01.0000	5.03.02.2.04.0005		PENGELOLAAN TANDA JASA BAGI PEGAWAI	7.169.950,00	6.645.800,00	(524.150,00)	92,68	
5.03	5.03.5.04.0.00.01.0000	5.03.02.2.04.0005	5.1	BELANJA OPERASI	7.169.950,00	6.645.800,00	(524.150,00)	92,68	
5.03	5.03.5.04.0.00.01.0000	5.03.02.2.04.0005	5.1.02	Belanja Barang dan Jasa	7.169.950,00	6.645.800,00	(524.150,00)	92,68	
5.03	5.03.5.04.0.00.01.0000	5.03.02.2.04.0007		PEMBINAAN DISIPLIN ASN	38.739.050,00	33.261.850,00	(5.477.200,00)	85,86	
5.03	5.03.5.04.0.00.01.0000	5.03.02.2.04.0007	5.1	BELANJA OPERASI	38.739.050,00	33.261.850,00	(5.477.200,00)	85,86	
5.03	5.03.5.04.0.00.01.0000	5.03.02.2.04.0007	5.1.02	Belanja Barang dan Jasa	38.739.050,00	33.261.850,00	(5.477.200,00)	85,86	
5.03	5.03.5.04.0.00.01.0000	5.03.02.2.04.0009		PELAYANAN PROSES IZIN PERCERAIAN PEGAWAI	56.740.000,00	49.140.000,00	(7.600.000,00)	86,60	
5.03	5.03.5.04.0.00.01.0000	5.03.02.2.04.0009	5.1	BELANJA OPERASI	56.740.000,00	49.140.000,00	(7.600.000,00)	86,60	
5.03	5.03.5.04.0.00.01.0000	5.03.02.2.04.0009	5.1.02	Belanja Barang dan Jasa	56.740.000,00	49.140.000,00	(7.600.000,00)	86,60	
				JUMLAH BELANJA	8.471.053.926,00	7.160.248.678,00	(1.310.805.248,00)	84,52	
				SURPLUS / (DEFISIT)	(8.471.053.926,00)	(7.160.248.678,00)	1.310.805.248,00	84,52	
				SISA LEBIH PEMBIAYAAN ANGGARAN (SILPA)	(8.471.053.926,00)	(7.160.248.678,00)	1.310.805.248,00	84,52	

PEMERINTAH KAB. KARANGANYAR

RINCIAN APBD MENURUT URUSAN PEMERINTAHAN DAERAH, ORGANISASI, PROGRAM, KEGIATAN, SUB KEGIATAN, KELOMPOK, DAN JENIS PENDAPATAN, BELANJA, DAN PEMBIAYAAN

TAHUN ANGGARAN 2025

Urusan Pemerintahan : UNSUR PENGAWASAN URUSAN PEMERINTAHAN
Bidang Urusan : INSPEKTORAT DAERAH
Organisasi : Inspektorat Daerah

KODE REKENING				URAIAN	JUMLAH (Rp)		BERTAMBAH / (BERKURANG)		DASAR HUKUM
					ANGGARAN SETELAH PERUBAHAN	REALISASI	(Rp)	(%)	
6.01	6.01.0.00.0.00.01.0000		5	BELANJA DAERAH	21.550.651.827,00	18.119.859.873,00	(3.430.791.954,00)	84,08	
6.01	6.01.0.00.0.00.01.0000	6.1.01		PROGRAM PENUNJANG URUSAN PEMERINTAHAN DAERAH KABUPATEN/KOTA	17.247.327.502,00	14.923.879.816,00	(2.323.447.686,00)	86,52	
6.01	6.01.0.00.0.00.01.0000	6.01.01.2.01		PERENCANAAN, PENGANGGARAN, DAN EVALUASI KINERJA PERANGKAT DAERAH	60.093.250,00	50.103.650,00	(9.989.600,00)	83,37	
6.01	6.01.0.00.0.00.01.0000	6.01.01.2.01.0001		PENYUSUNAN DOKUMEN PERENCANAAN PERANGKAT DAERAH	48.000.000,00	40.142.000,00	(7.858.000,00)	83,62	
6.01	6.01.0.00.0.00.01.0000	6.01.01.2.01.0001	5.1	BELANJA OPERASI	48.000.000,00	40.142.000,00	(7.858.000,00)	83,62	
6.01	6.01.0.00.0.00.01.0000	6.01.01.2.01.0001	5.1.02	Belanja Barang dan Jasa	48.000.000,00	40.142.000,00	(7.858.000,00)	83,62	
6.01	6.01.0.00.0.00.01.0000	6.01.01.2.01.0006		KOORDINASI DAN PENYUSUNAN LAPORAN CAPAIAN KINERJA DAN IKHTISAR REALISASI KINERJA SKPD	8.993.250,00	8.993.250,00	0,00	100,00	
6.01	6.01.0.00.0.00.01.0000	6.01.01.2.01.0006	5.1	BELANJA OPERASI	8.993.250,00	8.993.250,00	0,00	100,00	
6.01	6.01.0.00.0.00.01.0000	6.01.01.2.01.0006	5.1.02	Belanja Barang dan Jasa	8.993.250,00	8.993.250,00	0,00	100,00	
6.01	6.01.0.00.0.00.01.0000	6.01.01.2.01.0007		EVALUASI KINERJA PERANGKAT DAERAH	3.100.000,00	968.400,00	(2.131.600,00)	31,23	
6.01	6.01.0.00.0.00.01.0000	6.01.01.2.01.0007	5.1	BELANJA OPERASI	3.100.000,00	968.400,00	(2.131.600,00)	31,23	
6.01	6.01.0.00.0.00.01.0000	6.01.01.2.01.0007	5.1.02	Belanja Barang dan Jasa	3.100.000,00	968.400,00	(2.131.600,00)	31,23	
6.01	6.01.0.00.0.00.01.0000	6.01.01.2.02		ADMINISTRASI KEUANGAN PERANGKAT DAERAH	8.704.963.102,00	7.635.190.647,00	(1.069.772.455,00)	87,71	
6.01	6.01.0.00.0.00.01.0000	6.01.01.2.02.0001		PENYEDIAAN GAJI DAN TUNJANGAN ASN	8.617.156.702,00	7.586.555.047,00	(1.030.601.655,00)	88,04	
6.01	6.01.0.00.0.00.01.0000	6.01.01.2.02.0001	5.1	BELANJA OPERASI	8.617.156.702,00	7.586.555.047,00	(1.030.601.655,00)	88,04	
6.01	6.01.0.00.0.00.01.0000	6.01.01.2.02.0001	5.1.01	Belanja Pegawai	8.617.156.702,00	7.586.555.047,00	(1.030.601.655,00)	88,04	
6.01	6.01.0.00.0.00.01.0000	6.01.01.2.02.0002		PENYEDIAAN ADMINISTRASI PELAKSANAAN TUGAS ASN	32.000.000,00	17.500.000,00	(14.500.000,00)	54,68	
6.01	6.01.0.00.0.00.01.0000	6.01.01.2.02.0002	5.1	BELANJA OPERASI	32.000.000,00	17.500.000,00	(14.500.000,00)	54,68	
6.01	6.01.0.00.0.00.01.0000	6.01.01.2.02.0002	5.1.02	Belanja Barang dan Jasa	32.000.000,00	17.500.000,00	(14.500.000,00)	54,68	
6.01	6.01.0.00.0.00.01.0000	6.01.01.2.02.0003		PELAKSANAAN PENATAUSAHAAN DAN PENGUJIAN/VERIFIKASI KEUANGAN SKPD	6.500.000,00	4.000.000,00	(2.500.000,00)	61,53	
6.01	6.01.0.00.0.00.01.0000	6.01.01.2.02.0003	5.1	BELANJA OPERASI	6.500.000,00	4.000.000,00	(2.500.000,00)	61,53	
6.01	6.01.0.00.0.00.01.0000	6.01.01.2.02.0003	5.1.02	Belanja Barang dan Jasa	6.500.000,00	4.000.000,00	(2.500.000,00)	61,53	
6.01	6.01.0.00.0.00.01.0000	6.01.01.2.02.0004		KOORDINASI DAN PELAKSANAAN AKUNTANSI SKPD	31.244.100,00	14.366.100,00	(16.878.000,00)	45,98	
6.01	6.01.0.00.0.00.01.0000	6.01.01.2.02.0004	5.1	BELANJA OPERASI	31.244.100,00	14.366.100,00	(16.878.000,00)	45,98	
6.01	6.01.0.00.0.00.01.0000	6.01.01.2.02.0004	5.1.02	Belanja Barang dan Jasa	31.244.100,00	14.366.100,00	(16.878.000,00)	45,98	
6.01	6.01.0.00.0.00.01.0000	6.01.01.2.02.0005		KOORDINASI DAN PENYUSUNAN LAPORAN KEUANGAN AKHIR TAHUN SKPD	6.647.300,00	6.647.300,00	0,00	100,00	
6.01	6.01.0.00.0.00.01.0000	6.01.01.2.02.0005	5.1	BELANJA OPERASI	6.647.300,00	6.647.300,00	0,00	100,00	
6.01	6.01.0.00.0.00.01.0000	6.01.01.2.02.0005	5.1.02	Belanja Barang dan Jasa	6.647.300,00	6.647.300,00	0,00	100,00	
6.01	6.01.0.00.0.00.01.0000	6.01.01.2.02.0007		KOORDINASI DAN PENYUSUNAN LAPORAN KEUANGAN BULANAN/ TRIWULANAN/ SEMESTERAN SKPD	11.415.000,00	6.122.200,00	(5.292.800,00)	53,63	
6.01	6.01.0.00.0.00.01.0000	6.01.01.2.02.0007	5.1	BELANJA OPERASI	11.415.000,00	6.122.200,00	(5.292.800,00)	53,63	
6.01	6.01.0.00.0.00.01.0000	6.01.01.2.02.0007	5.1.02	Belanja Barang dan Jasa	11.415.000,00	6.122.200,00	(5.292.800,00)	53,63	
6.01	6.01.0.00.0.00.01.0000	6.01.01.2.05		ADMINISTRASI KEPEGAWAIAN PERANGKAT DAERAH	773.166.000,00	436.887.392,00	(336.278.608,00)	56,50	
6.01	6.01.0.00.0.00.01.0000	6.01.01.2.05.0009		PENDIDIKAN DAN PELATIHAN PEGAWAI BERDASARKAN TUGAS DAN FUNGSI	773.166.000,00	436.887.392,00	(336.278.608,00)	56,50	
6.01	6.01.0.00.0.00.01.0000	6.01.01.2.05.0009	5.1	BELANJA OPERASI	773.166.000,00	436.887.392,00	(336.278.608,00)	56,50	
6.01	6.01.0.00.0.00.01.0000	6.01.01.2.05.0009	5.1.02	Belanja Barang dan Jasa	773.166.000,00	436.887.392,00	(336.278.608,00)	56,50	

KODE REKENING				URAIAN	JUMLAH (Rp)		BERTAMBAH / (BERKURANG)		DASAR HUKUM
					ANGGARAN SETELAH PERUBAHAN	REALISASI	(Rp)	(%)	
6.01	6.01.0.00.0.00.01.0000	6.01.01.2.06		ADMINISTRASI UMUM PERANGKAT DAERAH	1.165.332.140,00	843.808.643,00	(321.523.497,00)	72,40	
6.01	6.01.0.00.0.00.01.0000	6.01.01.2.06.0003		PENYEDIAAN PERALATAN RUMAH TANGGA	72.416.025,00	71.028.200,00	(1.387.825,00)	98,08	
6.01	6.01.0.00.0.00.01.0000	6.01.01.2.06.0003	5.1	BELANJA OPERASI	59.666.025,00	59.653.200,00	(12.825,00)	99,97	
6.01	6.01.0.00.0.00.01.0000	6.01.01.2.06.0003	5.1.02	Belanja Barang dan Jasa	59.666.025,00	59.653.200,00	(12.825,00)	99,97	
6.01	6.01.0.00.0.00.01.0000	6.01.01.2.06.0003	5.2	BELANJA MODAL	12.750.000,00	11.375.000,00	(1.375.000,00)	89,21	
6.01	6.01.0.00.0.00.01.0000	6.01.01.2.06.0003	5.2.02	Belanja Modal Peralatan dan Mesin	12.750.000,00	11.375.000,00	(1.375.000,00)	89,21	
6.01	6.01.0.00.0.00.01.0000	6.01.01.2.06.0004		PENYEDIAAN BAHAN LOGISTIK KANTOR	94.196.600,00	54.376.100,00	(39.820.500,00)	57,72	
6.01	6.01.0.00.0.00.01.0000	6.01.01.2.06.0004	5.1	BELANJA OPERASI	94.196.600,00	54.376.100,00	(39.820.500,00)	57,72	
6.01	6.01.0.00.0.00.01.0000	6.01.01.2.06.0004	5.1.02	Belanja Barang dan Jasa	94.196.600,00	54.376.100,00	(39.820.500,00)	57,72	
6.01	6.01.0.00.0.00.01.0000	6.01.01.2.06.0005		PENYEDIAAN BARANG CETAKAN DAN PENGGANDAAN	80.855.530,00	75.069.600,00	(5.785.930,00)	92,84	
6.01	6.01.0.00.0.00.01.0000	6.01.01.2.06.0005	5.1	BELANJA OPERASI	80.855.530,00	75.069.600,00	(5.785.930,00)	92,84	
6.01	6.01.0.00.0.00.01.0000	6.01.01.2.06.0005	5.1.02	Belanja Barang dan Jasa	80.855.530,00	75.069.600,00	(5.785.930,00)	92,84	
6.01	6.01.0.00.0.00.01.0000	6.01.01.2.06.0006		PENYEDIAAN BAHAN BACAAN DAN PERATURAN PERUNDANG-UNDANGAN	5.165.760,00	2.185.000,00	(2.980.760,00)	42,29	
6.01	6.01.0.00.0.00.01.0000	6.01.01.2.06.0006	5.1	BELANJA OPERASI	5.165.760,00	2.185.000,00	(2.980.760,00)	42,29	
6.01	6.01.0.00.0.00.01.0000	6.01.01.2.06.0006	5.1.02	Belanja Barang dan Jasa	5.165.760,00	2.185.000,00	(2.980.760,00)	42,29	
6.01	6.01.0.00.0.00.01.0000	6.01.01.2.06.0007		PENYEDIAAN BAHAN/MATERIAL	143.850.325,00	143.849.625,00	(700,00)	99,99	
6.01	6.01.0.00.0.00.01.0000	6.01.01.2.06.0007	5.1	BELANJA OPERASI	143.850.325,00	143.849.625,00	(700,00)	99,99	
6.01	6.01.0.00.0.00.01.0000	6.01.01.2.06.0007	5.1.02	Belanja Barang dan Jasa	143.850.325,00	143.849.625,00	(700,00)	99,99	
6.01	6.01.0.00.0.00.01.0000	6.01.01.2.06.0008		FASILITASI KUNJUNGAN TAMU	378.000.000,00	186.275.000,00	(191.725.000,00)	49,27	
6.01	6.01.0.00.0.00.01.0000	6.01.01.2.06.0008	5.1	BELANJA OPERASI	378.000.000,00	186.275.000,00	(191.725.000,00)	49,27	
6.01	6.01.0.00.0.00.01.0000	6.01.01.2.06.0008	5.1.02	Belanja Barang dan Jasa	378.000.000,00	186.275.000,00	(191.725.000,00)	49,27	
6.01	6.01.0.00.0.00.01.0000	6.01.01.2.06.0009		PENYELENGGARAAN RAPAT KOORDINASI DAN KONSULTASI SKPD	242.734.500,00	163.772.918,00	(78.961.582,00)	67,46	
6.01	6.01.0.00.0.00.01.0000	6.01.01.2.06.0009	5.1	BELANJA OPERASI	242.734.500,00	163.772.918,00	(78.961.582,00)	67,46	
6.01	6.01.0.00.0.00.01.0000	6.01.01.2.06.0009	5.1.02	Belanja Barang dan Jasa	242.734.500,00	163.772.918,00	(78.961.582,00)	67,46	
6.01	6.01.0.00.0.00.01.0000	6.01.01.2.06.0010		PENATAUSAHAAN ARSIP DINAMIS PADA SKPD	148.113.400,00	147.252.200,00	(861.200,00)	99,41	
6.01	6.01.0.00.0.00.01.0000	6.01.01.2.06.0010	5.1	BELANJA OPERASI	10.113.400,00	10.111.700,00	(1.700,00)	99,98	
6.01	6.01.0.00.0.00.01.0000	6.01.01.2.06.0010	5.1.02	Belanja Barang dan Jasa	10.113.400,00	10.111.700,00	(1.700,00)	99,98	
6.01	6.01.0.00.0.00.01.0000	6.01.01.2.06.0010	5.2	BELANJA MODAL	138.000.000,00	137.140.500,00	(859.500,00)	99,37	
6.01	6.01.0.00.0.00.01.0000	6.01.01.2.06.0010	5.2.02	Belanja Modal Peralatan dan Mesin	138.000.000,00	137.140.500,00	(859.500,00)	99,37	
6.01	6.01.0.00.0.00.01.0000	6.01.01.2.07		PENGADAAN BARANG MILIK DAERAH PENUNJANG URUSAN PEMERINTAH DAERAH	5.485.807.615,00	5.142.030.602,00	(343.777.013,00)	93,73	
6.01	6.01.0.00.0.00.01.0000	6.01.01.2.07.0002		PENGADAAN KENDARAAN DINAS OPERASIONAL ATAU LAPANGAN	700.000.000,00	591.200.000,00	(108.800.000,00)	84,45	
6.01	6.01.0.00.0.00.01.0000	6.01.01.2.07.0002	5.2	BELANJA MODAL	700.000.000,00	591.200.000,00	(108.800.000,00)	84,45	
6.01	6.01.0.00.0.00.01.0000	6.01.01.2.07.0002	5.2.02	Belanja Modal Peralatan dan Mesin	700.000.000,00	591.200.000,00	(108.800.000,00)	84,45	
6.01	6.01.0.00.0.00.01.0000	6.01.01.2.07.0005		PENGADAAN MEBEL	715.700.000,00	688.506.995,00	(27.193.005,00)	96,20	
6.01	6.01.0.00.0.00.01.0000	6.01.01.2.07.0005	5.2	BELANJA MODAL	715.700.000,00	688.506.995,00	(27.193.005,00)	96,20	
6.01	6.01.0.00.0.00.01.0000	6.01.01.2.07.0005	5.2.02	Belanja Modal Peralatan dan Mesin	715.700.000,00	688.506.995,00	(27.193.005,00)	96,20	
6.01	6.01.0.00.0.00.01.0000	6.01.01.2.07.0006		PENGADAAN PERALATAN DAN MESIN LAINNYA	690.883.715,00	575.076.750,00	(115.806.965,00)	83,23	
6.01	6.01.0.00.0.00.01.0000	6.01.01.2.07.0006	5.2	BELANJA MODAL	690.883.715,00	575.076.750,00	(115.806.965,00)	83,23	
6.01	6.01.0.00.0.00.01.0000	6.01.01.2.07.0006	5.2.02	Belanja Modal Peralatan dan Mesin	690.883.715,00	575.076.750,00	(115.806.965,00)	83,23	
6.01	6.01.0.00.0.00.01.0000	6.01.01.2.07.0008		PENGADAAN ASET TAK BERWUJUD	100.000.000,00	97.902.000,00	(2.098.000,00)	97,90	
6.01	6.01.0.00.0.00.01.0000	6.01.01.2.07.0008	5.2	BELANJA MODAL	100.000.000,00	97.902.000,00	(2.098.000,00)	97,90	
6.01	6.01.0.00.0.00.01.0000	6.01.01.2.07.0008	5.2.06	Belanja Modal Aset Lainnya	100.000.000,00	97.902.000,00	(2.098.000,00)	97,90	
6.01	6.01.0.00.0.00.01.0000	6.01.01.2.07.0009		PENGADAAN GEDUNG KANTOR ATAU BANGUNAN LAINNYA	2.650.000.000,00	2.579.222.000,00	(70.778.000,00)	97,32	
6.01	6.01.0.00.0.00.01.0000	6.01.01.2.07.0009	5.1	BELANJA OPERASI	100.000.000,00	79.317.000,00	(20.683.000,00)	79,31	
6.01	6.01.0.00.0.00.01.0000	6.01.01.2.07.0009	5.1.02	Belanja Barang dan Jasa	100.000.000,00	79.317.000,00	(20.683.000,00)	79,31	
6.01	6.01.0.00.0.00.01.0000	6.01.01.2.07.0009	5.2	BELANJA MODAL	2.550.000.000,00	2.499.905.000,00	(50.095.000,00)	98,03	
6.01	6.01.0.00.0.00.01.0000	6.01.01.2.07.0009	5.2.03	Belanja Modal Gedung dan Bangunan	2.550.000.000,00	2.499.905.000,00	(50.095.000,00)	98,03	

KODE REKENING				URAIAN	JUMLAH (Rp)		BERTAMBAH / (BERKURANG)		DASAR HUKUM
					ANGGARAN SETELAH PERUBAHAN	REALISASI	(Rp)	(%)	
6.01	6.01.0.00.0.00.01.0000	6.01.01.2.07.0010		PENGADAAN SARANA DAN PRASARANA GEDUNG KANTOR ATAU BANGUNAN LAINNYA	629.223.900,00	610.122.857,00	(19.101.043,00)	96,96	
6.01	6.01.0.00.0.00.01.0000	6.01.01.2.07.0010	5.1	BELANJA OPERASI	182.513.500,00	168.724.857,00	(13.788.643,00)	92,44	
6.01	6.01.0.00.0.00.01.0000	6.01.01.2.07.0010	5.1.02	Belanja Barang dan Jasa	182.513.500,00	168.724.857,00	(13.788.643,00)	92,44	
6.01	6.01.0.00.0.00.01.0000	6.01.01.2.07.0010	5.2	BELANJA MODAL	446.710.400,00	441.398.000,00	(5.312.400,00)	98,81	
6.01	6.01.0.00.0.00.01.0000	6.01.01.2.07.0010	5.2.02	Belanja Modal Peralatan dan Mesin	446.710.400,00	441.398.000,00	(5.312.400,00)	98,81	
6.01	6.01.0.00.0.00.01.0000	6.01.01.2.08		PENYEDIAAN JASA PENUNJANG URUSAN PEMERINTAHAN DAERAH	467.662.000,00	267.405.101,00	(200.256.899,00)	57,17	
6.01	6.01.0.00.0.00.01.0000	6.01.01.2.08.0001		PENYEDIAAN JASA SURAT MENYURAT	12.320.500,00	10.002.000,00	(2.318.500,00)	81,18	
6.01	6.01.0.00.0.00.01.0000	6.01.01.2.08.0001	5.1	BELANJA OPERASI	12.320.500,00	10.002.000,00	(2.318.500,00)	81,18	
6.01	6.01.0.00.0.00.01.0000	6.01.01.2.08.0001	5.1.02	Belanja Barang dan Jasa	12.320.500,00	10.002.000,00	(2.318.500,00)	81,18	
6.01	6.01.0.00.0.00.01.0000	6.01.01.2.08.0002		PENYEDIAAN JASA KOMUNIKASI, SUMBER DAYA AIR DAN LISTRIK	165.936.000,00	107.733.101,00	(58.202.899,00)	64,92	
6.01	6.01.0.00.0.00.01.0000	6.01.01.2.08.0002	5.1	BELANJA OPERASI	165.936.000,00	107.733.101,00	(58.202.899,00)	64,92	
6.01	6.01.0.00.0.00.01.0000	6.01.01.2.08.0002	5.1.02	Belanja Barang dan Jasa	165.936.000,00	107.733.101,00	(58.202.899,00)	64,92	
6.01	6.01.0.00.0.00.01.0000	6.01.01.2.08.0004		PENYEDIAAN JASA PELAYANAN UMUM KANTOR	289.405.500,00	149.670.000,00	(139.735.500,00)	51,71	
6.01	6.01.0.00.0.00.01.0000	6.01.01.2.08.0004	5.1	BELANJA OPERASI	289.405.500,00	149.670.000,00	(139.735.500,00)	51,71	
6.01	6.01.0.00.0.00.01.0000	6.01.01.2.08.0004	5.1.02	Belanja Barang dan Jasa	289.405.500,00	149.670.000,00	(139.735.500,00)	51,71	
6.01	6.01.0.00.0.00.01.0000	6.01.01.2.09		PEMELIHARAAN BARANG MILIK DAERAH PENUNJANG URUSAN PEMERINTAHAN DAERAH	590.303.395,00	548.453.781,00	(41.849.614,00)	92,91	
6.01	6.01.0.00.0.00.01.0000	6.01.01.2.09.0002		PENYEDIAAN JASA PEMELIHARAAN, BIAYA PEMELIHARAAN, PAJAK DAN PERIZINAN KENDARAAN DINAS OPERASIONAL ATAU LAPANGAN	465.116.520,00	425.885.781,00	(39.230.739,00)	91,56	
6.01	6.01.0.00.0.00.01.0000	6.01.01.2.09.0002	5.1	BELANJA OPERASI	465.116.520,00	425.885.781,00	(39.230.739,00)	91,56	
6.01	6.01.0.00.0.00.01.0000	6.01.01.2.09.0002	5.1.02	Belanja Barang dan Jasa	465.116.520,00	425.885.781,00	(39.230.739,00)	91,56	
6.01	6.01.0.00.0.00.01.0000	6.01.01.2.09.0006		PEMELIHARAAN PERALATAN DAN MESIN LAINNYA	77.800.000,00	77.800.000,00	0,00	100,00	
6.01	6.01.0.00.0.00.01.0000	6.01.01.2.09.0006	5.1	BELANJA OPERASI	77.800.000,00	77.800.000,00	0,00	100,00	
6.01	6.01.0.00.0.00.01.0000	6.01.01.2.09.0006	5.1.02	Belanja Barang dan Jasa	77.800.000,00	77.800.000,00	0,00	100,00	
6.01	6.01.0.00.0.00.01.0000	6.01.01.2.09.0009		PEMELIHARAAN/REHABILITASI GEDUNG KANTOR DAN BANGUNAN LAINNYA	25.203.500,00	24.369.000,00	(834.500,00)	96,68	
6.01	6.01.0.00.0.00.01.0000	6.01.01.2.09.0009	5.1	BELANJA OPERASI	25.203.500,00	24.369.000,00	(834.500,00)	96,68	
6.01	6.01.0.00.0.00.01.0000	6.01.01.2.09.0009	5.1.02	Belanja Barang dan Jasa	25.203.500,00	24.369.000,00	(834.500,00)	96,68	
6.01	6.01.0.00.0.00.01.0000	6.01.01.2.09.0010		PEMELIHARAAN/REHABILITASI SARANA DAN PRASARANA GEDUNG KANTOR ATAU BANGUNAN LAINNYA	22.183.375,00	20.399.000,00	(1.784.375,00)	91,95	
6.01	6.01.0.00.0.00.01.0000	6.01.01.2.09.0010	5.1	BELANJA OPERASI	22.183.375,00	20.399.000,00	(1.784.375,00)	91,95	
6.01	6.01.0.00.0.00.01.0000	6.01.01.2.09.0010	5.1.02	Belanja Barang dan Jasa	22.183.375,00	20.399.000,00	(1.784.375,00)	91,95	
6.01	6.01.0.00.0.00.01.0000	6.1.02		PROGRAM PENYELENGGARAAN PENGAWASAN	3.109.762.425,00	2.333.065.107,00	(776.697.318,00)	75,02	
6.01	6.01.0.00.0.00.01.0000	6.01.02.2.01		PENYELENGGARAAN PENGAWASAN INTERNAL	2.755.375.675,00	2.047.261.343,00	(708.114.332,00)	74,30	
6.01	6.01.0.00.0.00.01.0000	6.01.02.2.01.0001		PENGAWASAN KINERJA PEMERINTAH DAERAH	376.791.500,00	323.788.000,00	(53.003.500,00)	85,93	
6.01	6.01.0.00.0.00.01.0000	6.01.02.2.01.0001	5.1	BELANJA OPERASI	376.791.500,00	323.788.000,00	(53.003.500,00)	85,93	
6.01	6.01.0.00.0.00.01.0000	6.01.02.2.01.0001	5.1.02	Belanja Barang dan Jasa	376.791.500,00	323.788.000,00	(53.003.500,00)	85,93	
6.01	6.01.0.00.0.00.01.0000	6.01.02.2.01.0002		PENGAWASAN KEUANGAN PEMERINTAH DAERAH	487.973.500,00	478.193.400,00	(9.780.100,00)	97,99	
6.01	6.01.0.00.0.00.01.0000	6.01.02.2.01.0002	5.1	BELANJA OPERASI	487.973.500,00	478.193.400,00	(9.780.100,00)	97,99	
6.01	6.01.0.00.0.00.01.0000	6.01.02.2.01.0002	5.1.02	Belanja Barang dan Jasa	487.973.500,00	478.193.400,00	(9.780.100,00)	97,99	
6.01	6.01.0.00.0.00.01.0000	6.01.02.2.01.0003		REVIU LAPORAN KINERJA	125.740.000,00	79.896.000,00	(45.844.000,00)	63,54	
6.01	6.01.0.00.0.00.01.0000	6.01.02.2.01.0003	5.1	BELANJA OPERASI	125.740.000,00	79.896.000,00	(45.844.000,00)	63,54	
6.01	6.01.0.00.0.00.01.0000	6.01.02.2.01.0003	5.1.02	Belanja Barang dan Jasa	125.740.000,00	79.896.000,00	(45.844.000,00)	63,54	
6.01	6.01.0.00.0.00.01.0000	6.01.02.2.01.0004		REVIU LAPORAN KEUANGAN	217.568.500,00	170.370.650,00	(47.197.850,00)	78,30	
6.01	6.01.0.00.0.00.01.0000	6.01.02.2.01.0004	5.1	BELANJA OPERASI	217.568.500,00	170.370.650,00	(47.197.850,00)	78,30	

KODE REKENING				URAIAN	JUMLAH (Rp)		BERTAMBAH / (BERKURANG)		DASAR HUKUM
					ANGGARAN SETELAH PERUBAHAN	REALISASI	(Rp)	(%)	
6.01	6.01.0.00.0.00.01.0000	6.01.02.2.01.0004	5.1.02	Belanja Barang dan Jasa	217.568.500,00	170.370.650,00	(47.197.850,00)	78,30	
6.01	6.01.0.00.0.00.01.0000	6.01.02.2.01.0005		PENGAWASAN DESA	352.072.225,00	333.177.125,00	(18.895.100,00)	94,63	
6.01	6.01.0.00.0.00.01.0000	6.01.02.2.01.0005	5.1	BELANJA OPERASI	352.072.225,00	333.177.125,00	(18.895.100,00)	94,63	
6.01	6.01.0.00.0.00.01.0000	6.01.02.2.01.0005	5.1.02	Belanja Barang dan Jasa	352.072.225,00	333.177.125,00	(18.895.100,00)	94,63	
6.01	6.01.0.00.0.00.01.0000	6.01.02.2.01.0006		KERJA SAMA PENGAWASAN INTERNAL	164.631.200,00	99.515.750,00	(65.115.450,00)	60,44	
6.01	6.01.0.00.0.00.01.0000	6.01.02.2.01.0006	5.1	BELANJA OPERASI	164.631.200,00	99.515.750,00	(65.115.450,00)	60,44	
6.01	6.01.0.00.0.00.01.0000	6.01.02.2.01.0006	5.1.02	Belanja Barang dan Jasa	164.631.200,00	99.515.750,00	(65.115.450,00)	60,44	
6.01	6.01.0.00.0.00.01.0000	6.01.02.2.01.0007		MONITORING DAN EVALUASI TINDAK LANJUT HASIL PEMERIKSAAN BPK RI DAN TINDAK LANJUT HASIL PEMERIKSAAN APIP	1.030.598.750,00	562.320.418,00	(468.278.332,00)	54,56	
6.01	6.01.0.00.0.00.01.0000	6.01.02.2.01.0007	5.1	BELANJA OPERASI	1.030.598.750,00	562.320.418,00	(468.278.332,00)	54,56	
6.01	6.01.0.00.0.00.01.0000	6.01.02.2.01.0007	5.1.02	Belanja Barang dan Jasa	1.030.598.750,00	562.320.418,00	(468.278.332,00)	54,56	
6.01	6.01.0.00.0.00.01.0000	6.01.02.2.02		PENYELENGGARAAN PENGAWASAN DENGAN TUJUAN TERTENTU	354.386.750,00	285.803.764,00	(68.582.986,00)	80,64	
6.01	6.01.0.00.0.00.01.0000	6.01.02.2.02.0001		PENANGANAN PENYELESAIAN KERUGIAN NEGARA/DAERAH	145.596.750,00	116.922.764,00	(28.673.986,00)	80,30	
6.01	6.01.0.00.0.00.01.0000	6.01.02.2.02.0001	5.1	BELANJA OPERASI	145.596.750,00	116.922.764,00	(28.673.986,00)	80,30	
6.01	6.01.0.00.0.00.01.0000	6.01.02.2.02.0001	5.1.02	Belanja Barang dan Jasa	145.596.750,00	116.922.764,00	(28.673.986,00)	80,30	
6.01	6.01.0.00.0.00.01.0000	6.01.02.2.02.0002		PENGAWASAN DENGAN TUJUAN TERTENTU	208.790.000,00	168.881.000,00	(39.909.000,00)	80,88	
6.01	6.01.0.00.0.00.01.0000	6.01.02.2.02.0002	5.1	BELANJA OPERASI	208.790.000,00	168.881.000,00	(39.909.000,00)	80,88	
6.01	6.01.0.00.0.00.01.0000	6.01.02.2.02.0002	5.1.02	Belanja Barang dan Jasa	208.790.000,00	168.881.000,00	(39.909.000,00)	80,88	
6.01	6.01.0.00.0.00.01.0000	6.1.03		PROGRAM PERUMUSAN KEBIJAKAN, PENDAMPINGAN DAN ASISTENSI	1.193.561.900,00	862.914.950,00	(330.646.950,00)	72,29	
6.01	6.01.0.00.0.00.01.0000	6.01.03.2.01		PERUMUSAN KEBIJAKAN TEKNIS DI BIDANG PENGAWASAN DAN FASILITASI PENGAWASAN	129.575.400,00	98.833.750,00	(30.741.650,00)	76,27	
6.01	6.01.0.00.0.00.01.0000	6.01.03.2.01.0001		PERUMUSAN KEBIJAKAN TEKNIS DI BIDANG PENGAWASAN	39.637.900,00	25.205.650,00	(14.432.250,00)	63,58	
6.01	6.01.0.00.0.00.01.0000	6.01.03.2.01.0001	5.1	BELANJA OPERASI	39.637.900,00	25.205.650,00	(14.432.250,00)	63,58	
6.01	6.01.0.00.0.00.01.0000	6.01.03.2.01.0001	5.1.02	Belanja Barang dan Jasa	39.637.900,00	25.205.650,00	(14.432.250,00)	63,58	
6.01	6.01.0.00.0.00.01.0000	6.01.03.2.01.0002		PERUMUSAN KEBIJAKAN TEKNIS DI BIDANG FASILITASI PENGAWASAN	89.937.500,00	73.628.100,00	(16.309.400,00)	81,86	
6.01	6.01.0.00.0.00.01.0000	6.01.03.2.01.0002	5.1	BELANJA OPERASI	89.937.500,00	73.628.100,00	(16.309.400,00)	81,86	
6.01	6.01.0.00.0.00.01.0000	6.01.03.2.01.0002	5.1.02	Belanja Barang dan Jasa	89.937.500,00	73.628.100,00	(16.309.400,00)	81,86	
6.01	6.01.0.00.0.00.01.0000	6.01.03.2.02		PENDAMPINGAN DAN ASISTENSI	1.063.986.500,00	764.081.200,00	(299.905.300,00)	71,81	
6.01	6.01.0.00.0.00.01.0000	6.01.03.2.02.0001		PENDAMPINGAN DAN ASISTENSI URUSAN PEMERINTAHAN DAERAH	218.496.000,00	151.384.550,00	(67.111.450,00)	69,28	
6.01	6.01.0.00.0.00.01.0000	6.01.03.2.02.0001	5.1	BELANJA OPERASI	218.496.000,00	151.384.550,00	(67.111.450,00)	69,28	
6.01	6.01.0.00.0.00.01.0000	6.01.03.2.02.0001	5.1.02	Belanja Barang dan Jasa	218.496.000,00	151.384.550,00	(67.111.450,00)	69,28	
6.01	6.01.0.00.0.00.01.0000	6.01.03.2.02.0002		PENDAMPINGAN, ASISTENSI, VERIFIKASI, DAN PENILAIAN REFORMASI BIROKRASI	114.960.750,00	76.570.250,00	(38.390.500,00)	66,60	
6.01	6.01.0.00.0.00.01.0000	6.01.03.2.02.0002	5.1	BELANJA OPERASI	114.960.750,00	76.570.250,00	(38.390.500,00)	66,60	
6.01	6.01.0.00.0.00.01.0000	6.01.03.2.02.0002	5.1.02	Belanja Barang dan Jasa	114.960.750,00	76.570.250,00	(38.390.500,00)	66,60	
6.01	6.01.0.00.0.00.01.0000	6.01.03.2.02.0003		KOORDINASI, MONITORING DAN EVALUASI SERTA VERIFIKASI PENCEGAHAN DAN PEMBERANTASAN KORUPSI	619.107.500,00	486.721.650,00	(132.385.850,00)	78,61	
6.01	6.01.0.00.0.00.01.0000	6.01.03.2.02.0003	5.1	BELANJA OPERASI	619.107.500,00	486.721.650,00	(132.385.850,00)	78,61	
6.01	6.01.0.00.0.00.01.0000	6.01.03.2.02.0003	5.1.02	Belanja Barang dan Jasa	619.107.500,00	486.721.650,00	(132.385.850,00)	78,61	
6.01	6.01.0.00.0.00.01.0000	6.01.03.2.02.0004		PENDAMPINGAN, ASISTENSI DAN VERIFIKASI PENEGAKAN INTEGRITAS	111.422.250,00	49.404.750,00	(62.017.500,00)	44,34	

KODE REKENING				URAIAN	JUMLAH (Rp)		BERTAMBAH / (BERKURANG)		DASAR HUKUM
					ANGGARAN SETELAH PERUBAHAN	REALISASI	(Rp)	(%)	
6.01	6.01.0.00.0.00.01.0000	6.01.03.2.02.0004	5.1	BELANJA OPERASI	111.422.250,00	49.404.750,00	(62.017.500,00)	44,34	
6.01	6.01.0.00.0.00.01.0000	6.01.03.2.02.0004	5.1.02	Belanja Barang dan Jasa	111.422.250,00	49.404.750,00	(62.017.500,00)	44,34	
				JUMLAH BELANJA	21.550.651.827,00	18.119.859.873,00	(3.430.791.954,00)	84,08	
				SURPLUS / (DEFISIT)	(21.550.651.827,00)	(18.119.859.873,00)	3.430.791.954,00	84,08	
				SISA LEBIH PEMBIAYAAN ANGGARAN (SILPA)	(21.550.651.827,00)	(18.119.859.873,00)	3.430.791.954,00	84,08	

PEMERINTAH KAB. KARANGANYAR

RINCIAN APBD MENURUT URUSAN PEMERINTAHAN DAERAH, ORGANISASI, PROGRAM, KEGIATAN, SUB KEGIATAN, KELOMPOK, DAN JENIS PENDAPATAN, BELANJA, DAN PEMBIAYAAN

TAHUN ANGGARAN 2025

Urusan Pemerintahan : **UNSUR KEWILAYAHAN**

Bidang Urusan : **KECAMATAN**

Organisasi : **Kecamatan Jatipuro**

KODE REKENING				URAIAN	JUMLAH (Rp)		BERTAMBAH / (BERKURANG)		DASAR HUKUM
					ANGGARAN SETELAH PERUBAHAN	REALISASI	(Rp)	(%)	
7.01	7.01.0.00.0.00.13.0000		5	BELANJA DAERAH	2.772.878.237,00	2.539.664.848,00	(233.213.389,00)	91,58	
7.01	7.01.0.00.0.00.13.0000	7.1.01		PROGRAM PENUNJANG URUSAN PEMERINTAHAN DAERAH KABUPATEN/KOTA	2.629.389.287,00	2.396.175.898,00	(233.213.389,00)	91,13	
7.01	7.01.0.00.0.00.13.0000	7.01.01.2.01		PERENCANAAN, PENGANGGARAN, DAN EVALUASI KINERJA PERANGKAT DAERAH	15.000.000,00	14.967.950,00	(32.050,00)	99,78	
7.01	7.01.0.00.0.00.13.0000	7.01.01.2.01.0001		PENYUSUNAN DOKUMEN PERENCANAAN PERANGKAT DAERAH	10.000.000,00	9.967.950,00	(32.050,00)	99,67	
7.01	7.01.0.00.0.00.13.0000	7.01.01.2.01.0001	5.1	BELANJA OPERASI	10.000.000,00	9.967.950,00	(32.050,00)	99,67	
7.01	7.01.0.00.0.00.13.0000	7.01.01.2.01.0001	5.1.02	Belanja Barang dan Jasa	10.000.000,00	9.967.950,00	(32.050,00)	99,67	
7.01	7.01.0.00.0.00.13.0000	7.01.01.2.01.0007		EVALUASI KINERJA PERANGKAT DAERAH	5.000.000,00	5.000.000,00	0,00	100,00	
7.01	7.01.0.00.0.00.13.0000	7.01.01.2.01.0007	5.1	BELANJA OPERASI	5.000.000,00	5.000.000,00	0,00	100,00	
7.01	7.01.0.00.0.00.13.0000	7.01.01.2.01.0007	5.1.02	Belanja Barang dan Jasa	5.000.000,00	5.000.000,00	0,00	100,00	
7.01	7.01.0.00.0.00.13.0000	7.01.01.2.02		ADMINISTRASI KEUANGAN PERANGKAT DAERAH	1.944.980.157,00	1.713.543.120,00	(231.437.037,00)	88,10	
7.01	7.01.0.00.0.00.13.0000	7.01.01.2.02.0001		PENYEDIAAN GAJI DAN TUNJANGAN ASN	1.944.980.157,00	1.713.543.120,00	(231.437.037,00)	88,10	
7.01	7.01.0.00.0.00.13.0000	7.01.01.2.02.0001	5.1	BELANJA OPERASI	1.944.980.157,00	1.713.543.120,00	(231.437.037,00)	88,10	
7.01	7.01.0.00.0.00.13.0000	7.01.01.2.02.0001	5.1.01	Belanja Pegawai	1.944.980.157,00	1.713.543.120,00	(231.437.037,00)	88,10	
7.01	7.01.0.00.0.00.13.0000	7.01.01.2.05		ADMINISTRASI KEPEGAWAIAN PERANGKAT DAERAH	12.500.000,00	12.500.000,00	0,00	100,00	
7.01	7.01.0.00.0.00.13.0000	7.01.01.2.05.0009		PENDIDIKAN DAN PELATIHAN PEGAWAI BERDASARKAN TUGAS DAN FUNGSI	12.500.000,00	12.500.000,00	0,00	100,00	
7.01	7.01.0.00.0.00.13.0000	7.01.01.2.05.0009	5.1	BELANJA OPERASI	12.500.000,00	12.500.000,00	0,00	100,00	
7.01	7.01.0.00.0.00.13.0000	7.01.01.2.05.0009	5.1.02	Belanja Barang dan Jasa	12.500.000,00	12.500.000,00	0,00	100,00	
7.01	7.01.0.00.0.00.13.0000	7.01.01.2.06		ADMINISTRASI UMUM PERANGKAT DAERAH	136.465.030,00	136.454.230,00	(10.800,00)	99,99	
7.01	7.01.0.00.0.00.13.0000	7.01.01.2.06.0001		PENYEDIAAN KOMPONEN INSTALASI LISTRIK/PENERANGAN BANGUNAN KANTOR	7.611.400,00	7.611.400,00	0,00	100,00	
7.01	7.01.0.00.0.00.13.0000	7.01.01.2.06.0001	5.1	BELANJA OPERASI	7.611.400,00	7.611.400,00	0,00	100,00	
7.01	7.01.0.00.0.00.13.0000	7.01.01.2.06.0001	5.1.02	Belanja Barang dan Jasa	7.611.400,00	7.611.400,00	0,00	100,00	
7.01	7.01.0.00.0.00.13.0000	7.01.01.2.06.0002		PENYEDIAAN PERALATAN DAN PERLENGKAPAN KANTOR	64.621.680,00	64.610.880,00	(10.800,00)	99,98	
7.01	7.01.0.00.0.00.13.0000	7.01.01.2.06.0002	5.1	BELANJA OPERASI	64.621.680,00	64.610.880,00	(10.800,00)	99,98	
7.01	7.01.0.00.0.00.13.0000	7.01.01.2.06.0002	5.1.02	Belanja Barang dan Jasa	64.621.680,00	64.610.880,00	(10.800,00)	99,98	
7.01	7.01.0.00.0.00.13.0000	7.01.01.2.06.0004		PENYEDIAAN BAHAN LOGISTIK KANTOR	15.404.000,00	15.404.000,00	0,00	100,00	
7.01	7.01.0.00.0.00.13.0000	7.01.01.2.06.0004	5.1	BELANJA OPERASI	15.404.000,00	15.404.000,00	0,00	100,00	
7.01	7.01.0.00.0.00.13.0000	7.01.01.2.06.0004	5.1.02	Belanja Barang dan Jasa	15.404.000,00	15.404.000,00	0,00	100,00	
7.01	7.01.0.00.0.00.13.0000	7.01.01.2.06.0005		PENYEDIAAN BARANG CETAKAN DAN PENGGANDAAN	7.488.000,00	7.488.000,00	0,00	100,00	
7.01	7.01.0.00.0.00.13.0000	7.01.01.2.06.0005	5.1	BELANJA OPERASI	7.488.000,00	7.488.000,00	0,00	100,00	
7.01	7.01.0.00.0.00.13.0000	7.01.01.2.06.0005	5.1.02	Belanja Barang dan Jasa	7.488.000,00	7.488.000,00	0,00	100,00	
7.01	7.01.0.00.0.00.13.0000	7.01.01.2.06.0006		PENYEDIAAN BAHAN BACAAN DAN PERATURAN PERUNDANG-UNDANGAN	2.760.000,00	2.760.000,00	0,00	100,00	
7.01	7.01.0.00.0.00.13.0000	7.01.01.2.06.0006	5.1	BELANJA OPERASI	2.760.000,00	2.760.000,00	0,00	100,00	
7.01	7.01.0.00.0.00.13.0000	7.01.01.2.06.0006	5.1.02	Belanja Barang dan Jasa	2.760.000,00	2.760.000,00	0,00	100,00	

KODE REKENING				URAIAN	JUMLAH (Rp)		BERTAMBAH / (BERKURANG)		DASAR HUKUM
					ANGGARAN SETELAH PERUBAHAN	REALISASI	(Rp)	(%)	
7.01	7.01.0.00.0.00.13.0000	7.01.01.2.06.0009		PENYELENGGARAAN RAPAT KOORDINASI DAN KONSULTASI SKPD	27.651.700,00	27.651.700,00	0,00	100,00	
7.01	7.01.0.00.0.00.13.0000	7.01.01.2.06.0009	5.1	BELANJA OPERASI	27.651.700,00	27.651.700,00	0,00	100,00	
7.01	7.01.0.00.0.00.13.0000	7.01.01.2.06.0009	5.1.02	Belanja Barang dan Jasa	27.651.700,00	27.651.700,00	0,00	100,00	
7.01	7.01.0.00.0.00.13.0000	7.01.01.2.06.0010		PENATAUSAHAAN ARSIP DINAMIS PADA SKPD	10.928.250,00	10.928.250,00	0,00	100,00	
7.01	7.01.0.00.0.00.13.0000	7.01.01.2.06.0010	5.1	BELANJA OPERASI	10.928.250,00	10.928.250,00	0,00	100,00	
7.01	7.01.0.00.0.00.13.0000	7.01.01.2.06.0010	5.1.02	Belanja Barang dan Jasa	10.928.250,00	10.928.250,00	0,00	100,00	
7.01	7.01.0.00.0.00.13.0000	7.01.01.2.07		PENGADAAN BARANG MILIK DAERAH PENUNJANG URUSAN PEMERINTAH DAERAH	69.237.500,00	69.237.500,00	0,00	100,00	
7.01	7.01.0.00.0.00.13.0000	7.01.01.2.07.0005		PENGADAAN MEBEL	20.500.000,00	20.500.000,00	0,00	100,00	
7.01	7.01.0.00.0.00.13.0000	7.01.01.2.07.0005	5.2	BELANJA MODAL	20.500.000,00	20.500.000,00	0,00	100,00	
7.01	7.01.0.00.0.00.13.0000	7.01.01.2.07.0005	5.2.02	Belanja Modal Peralatan dan Mesin	20.500.000,00	20.500.000,00	0,00	100,00	
7.01	7.01.0.00.0.00.13.0000	7.01.01.2.07.0006		PENGADAAN PERALATAN DAN MESIN LAINNYA	48.737.500,00	48.737.500,00	0,00	100,00	
7.01	7.01.0.00.0.00.13.0000	7.01.01.2.07.0006	5.2	BELANJA MODAL	48.737.500,00	48.737.500,00	0,00	100,00	
7.01	7.01.0.00.0.00.13.0000	7.01.01.2.07.0006	5.2.02	Belanja Modal Peralatan dan Mesin	48.737.500,00	48.737.500,00	0,00	100,00	
7.01	7.01.0.00.0.00.13.0000	7.01.01.2.08		PENYEDIAAN JASA PENUNJANG URUSAN PEMERINTAHAN DAERAH	370.440.000,00	369.205.998,00	(1.234.002,00)	99,66	
7.01	7.01.0.00.0.00.13.0000	7.01.01.2.08.0002		PENYEDIAAN JASA KOMUNIKASI, SUMBER DAYA AIR DAN LISTRIK	21.000.000,00	19.765.998,00	(1.234.002,00)	94,12	
7.01	7.01.0.00.0.00.13.0000	7.01.01.2.08.0002	5.1	BELANJA OPERASI	21.000.000,00	19.765.998,00	(1.234.002,00)	94,12	
7.01	7.01.0.00.0.00.13.0000	7.01.01.2.08.0002	5.1.02	Belanja Barang dan Jasa	21.000.000,00	19.765.998,00	(1.234.002,00)	94,12	
7.01	7.01.0.00.0.00.13.0000	7.01.01.2.08.0004		PENYEDIAAN JASA PELAYANAN UMUM KANTOR	349.440.000,00	349.440.000,00	0,00	100,00	
7.01	7.01.0.00.0.00.13.0000	7.01.01.2.08.0004	5.1	BELANJA OPERASI	349.440.000,00	349.440.000,00	0,00	100,00	
7.01	7.01.0.00.0.00.13.0000	7.01.01.2.08.0004	5.1.02	Belanja Barang dan Jasa	349.440.000,00	349.440.000,00	0,00	100,00	
7.01	7.01.0.00.0.00.13.0000	7.01.01.2.09		PEMELIHARAAN BARANG MILIK DAERAH PENUNJANG URUSAN PEMERINTAHAN DAERAH	80.766.600,00	80.267.100,00	(499.500,00)	99,38	
7.01	7.01.0.00.0.00.13.0000	7.01.01.2.09.0001		PENYEDIAAN JASA PEMELIHARAAN, BIAYA PEMELIHARAAN, DAN PAJAK KENDARAAN PERORANGAN DINAS ATAU KENDARAAN DINAS JABATAN	25.904.000,00	25.404.500,00	(499.500,00)	98,07	
7.01	7.01.0.00.0.00.13.0000	7.01.01.2.09.0001	5.1	BELANJA OPERASI	25.904.000,00	25.404.500,00	(499.500,00)	98,07	
7.01	7.01.0.00.0.00.13.0000	7.01.01.2.09.0001	5.1.02	Belanja Barang dan Jasa	25.904.000,00	25.404.500,00	(499.500,00)	98,07	
7.01	7.01.0.00.0.00.13.0000	7.01.01.2.09.0005		PEMELIHARAAN MEBEL	3.500.000,00	3.500.000,00	0,00	100,00	
7.01	7.01.0.00.0.00.13.0000	7.01.01.2.09.0005	5.1	BELANJA OPERASI	3.500.000,00	3.500.000,00	0,00	100,00	
7.01	7.01.0.00.0.00.13.0000	7.01.01.2.09.0005	5.1.02	Belanja Barang dan Jasa	3.500.000,00	3.500.000,00	0,00	100,00	
7.01	7.01.0.00.0.00.13.0000	7.01.01.2.09.0006		PEMELIHARAAN PERALATAN DAN MESIN LAINNYA	3.610.000,00	3.610.000,00	0,00	100,00	
7.01	7.01.0.00.0.00.13.0000	7.01.01.2.09.0006	5.1	BELANJA OPERASI	3.610.000,00	3.610.000,00	0,00	100,00	
7.01	7.01.0.00.0.00.13.0000	7.01.01.2.09.0006	5.1.02	Belanja Barang dan Jasa	3.610.000,00	3.610.000,00	0,00	100,00	
7.01	7.01.0.00.0.00.13.0000	7.01.01.2.09.0009		PEMELIHARAAN/REHABILITASI GEDUNG KANTOR DAN BANGUNAN LAINNYA	42.752.600,00	42.752.600,00	0,00	100,00	
7.01	7.01.0.00.0.00.13.0000	7.01.01.2.09.0009	5.1	BELANJA OPERASI	42.752.600,00	42.752.600,00	0,00	100,00	
7.01	7.01.0.00.0.00.13.0000	7.01.01.2.09.0009	5.1.02	Belanja Barang dan Jasa	42.752.600,00	42.752.600,00	0,00	100,00	
7.01	7.01.0.00.0.00.13.0000	7.01.01.2.09.0010		PEMELIHARAAN/REHABILITASI SARANA DAN PRASARANA GEDUNG KANTOR ATAU BANGUNAN LAINNYA	5.000.000,00	5.000.000,00	0,00	100,00	
7.01	7.01.0.00.0.00.13.0000	7.01.01.2.09.0010	5.1	BELANJA OPERASI	5.000.000,00	5.000.000,00	0,00	100,00	
7.01	7.01.0.00.0.00.13.0000	7.01.01.2.09.0010	5.1.02	Belanja Barang dan Jasa	5.000.000,00	5.000.000,00	0,00	100,00	
7.01	7.01.0.00.0.00.13.0000	7.1.02		PROGRAM PENYELENGGARAAN PEMERINTAHAN DAN PELAYANAN PUBLIK	9.762.300,00	9.762.300,00	0,00	100,00	
7.01	7.01.0.00.0.00.13.0000	7.01.02.2.02		PENYELENGGARAAN URUSAN PEMERINTAHAN YANG TIDAK DILAKSANAKAN OLEH UNIT KERJA PERANGKAT DAERAH YANG ADA DI KECAMATAN	9.762.300,00	9.762.300,00	0,00	100,00	
7.01	7.01.0.00.0.00.13.0000	7.01.02.2.02.0002		FASILITASI PERCEPATAN PENCAPAIAN STANDAR PELAYANAN MINIMAL DI WILAYAH KECAMATAN	9.762.300,00	9.762.300,00	0,00	100,00	
7.01	7.01.0.00.0.00.13.0000	7.01.02.2.02.0002	5.1	BELANJA OPERASI	9.762.300,00	9.762.300,00	0,00	100,00	
7.01	7.01.0.00.0.00.13.0000	7.01.02.2.02.0002	5.1.02	Belanja Barang dan Jasa	9.762.300,00	9.762.300,00	0,00	100,00	
7.01	7.01.0.00.0.00.13.0000	7.1.03		PROGRAM PEMBERDAYAAN MASYARAKAT DESA DAN KELURAHAN	20.852.400,00	20.852.400,00	0,00	100,00	
7.01	7.01.0.00.0.00.13.0000	7.01.03.2.01		KOORDINASI KEGIATAN PEMBERDAYAAN DESA	20.852.400,00	20.852.400,00	0,00	100,00	
7.01	7.01.0.00.0.00.13.0000	7.01.03.2.01.0001		PENINGKATAN PARTISIPASI MASYARAKAT DALAM FORUM MUSYAWARAH PERENCANAAN PEMBANGUNAN DI DESA	6.946.400,00	6.946.400,00	0,00	100,00	
7.01	7.01.0.00.0.00.13.0000	7.01.03.2.01.0001	5.1	BELANJA OPERASI	6.946.400,00	6.946.400,00	0,00	100,00	

KODE REKENING				URAIAN	JUMLAH (Rp)		BERTAMBAH / (BERKURANG)		DASAR HUKUM
					ANGGARAN SETELAH PERUBAHAN	REALISASI	(Rp)	(%)	
7.01	7.01.0.00.0.00.13.0000	7.01.03.2.01.0001	5.1.02	Belanja Barang dan Jasa	6.946.400,00	6.946.400,00	0,00	100,00	
7.01	7.01.0.00.0.00.13.0000	7.01.03.2.01.0003		PENINGKATAN EFEKTIFITAS KEGIATAN PEMBERDAYAAN MASYARAKAT DI WILAYAH KECAMATAN	13.906.000,00	13.906.000,00	0,00	100,00	
7.01	7.01.0.00.0.00.13.0000	7.01.03.2.01.0003	5.1	BELANJA OPERASI	13.906.000,00	13.906.000,00	0,00	100,00	
7.01	7.01.0.00.0.00.13.0000	7.01.03.2.01.0003	5.1.02	Belanja Barang dan Jasa	13.906.000,00	13.906.000,00	0,00	100,00	
7.01	7.01.0.00.0.00.13.0000	7.1.04		PROGRAM KOORDINASI KETENTRAMAN DAN KETERTIBAN UMUM	28.436.600,00	28.436.600,00	0,00	100,00	
7.01	7.01.0.00.0.00.13.0000	7.01.04.2.01		KOORDINASI UPAYA PENYELENGGARAAN KETENTERAMAN DAN KETERTIBAN UMUM	28.436.600,00	28.436.600,00	0,00	100,00	
7.01	7.01.0.00.0.00.13.0000	7.01.04.2.01.0001		SINERGITAS DENGAN KEPOLISIAN NEGARA REPUBLIK INDONESIA, TENTARA NASIONAL INDONESIA DAN INSTANSI VERTIKAL DI WILAYAH KECAMATAN	28.436.600,00	28.436.600,00	0,00	100,00	
7.01	7.01.0.00.0.00.13.0000	7.01.04.2.01.0001	5.1	BELANJA OPERASI	28.436.600,00	28.436.600,00	0,00	100,00	
7.01	7.01.0.00.0.00.13.0000	7.01.04.2.01.0001	5.1.02	Belanja Barang dan Jasa	28.436.600,00	28.436.600,00	0,00	100,00	
7.01	7.01.0.00.0.00.13.0000	7.1.05		PROGRAM PENYELENGGARAAN URUSAN PEMERINTAHAN UMUM	68.220.100,00	68.220.100,00	0,00	100,00	
7.01	7.01.0.00.0.00.13.0000	7.01.05.2.01		PENYELENGGARAAN URUSAN PEMERINTAHAN UMUM SESUAI PENUGASAN KEPALA DAERAH	68.220.100,00	68.220.100,00	0,00	100,00	
7.01	7.01.0.00.0.00.13.0000	7.01.05.2.01.0003		PEMBINAAN PERSATUAN DAN KESATUAN BANGSA	62.682.900,00	62.682.900,00	0,00	100,00	
7.01	7.01.0.00.0.00.13.0000	7.01.05.2.01.0003	5.1	BELANJA OPERASI	62.682.900,00	62.682.900,00	0,00	100,00	
7.01	7.01.0.00.0.00.13.0000	7.01.05.2.01.0003	5.1.02	Belanja Barang dan Jasa	62.682.900,00	62.682.900,00	0,00	100,00	
7.01	7.01.0.00.0.00.13.0000	7.01.05.2.01.0004		PEMBINAAN KERUKUNAN ANTAR SUKU DAN INTRA SUKU, UMAT BERAGAMA, RAS, DAN GOLONGAN LAINNYA GUNA MEWUJUDKAN STABILITAS KEAMANAN LOKAL, REGIONAL, DAN NASIONAL	5.537.200,00	5.537.200,00	0,00	100,00	
7.01	7.01.0.00.0.00.13.0000	7.01.05.2.01.0004	5.1	BELANJA OPERASI	5.537.200,00	5.537.200,00	0,00	100,00	
7.01	7.01.0.00.0.00.13.0000	7.01.05.2.01.0004	5.1.02	Belanja Barang dan Jasa	5.537.200,00	5.537.200,00	0,00	100,00	
7.01	7.01.0.00.0.00.13.0000	7.1.06		PROGRAM PEMBINAAN DAN PENGAWASAN PEMERINTAHAN DESA	16.217.550,00	16.217.550,00	0,00	100,00	
7.01	7.01.0.00.0.00.13.0000	7.01.06.2.01		FASILITASI, REKOMENDASI DAN KOORDINASI PEMBINAAN DAN PENGAWASAN PEMERINTAHAN DESA	16.217.550,00	16.217.550,00	0,00	100,00	
7.01	7.01.0.00.0.00.13.0000	7.01.06.2.01.0001		FASILITASI PENYUSUNAN PERATURAN DESA DAN PERATURAN KEPALA DESA	5.035.200,00	5.035.200,00	0,00	100,00	
7.01	7.01.0.00.0.00.13.0000	7.01.06.2.01.0001	5.1	BELANJA OPERASI	5.035.200,00	5.035.200,00	0,00	100,00	
7.01	7.01.0.00.0.00.13.0000	7.01.06.2.01.0001	5.1.02	Belanja Barang dan Jasa	5.035.200,00	5.035.200,00	0,00	100,00	
7.01	7.01.0.00.0.00.13.0000	7.01.06.2.01.0002		FASILITASI ADMINISTRASI TATA PEMERINTAHAN DESA	3.332.600,00	3.332.600,00	0,00	100,00	
7.01	7.01.0.00.0.00.13.0000	7.01.06.2.01.0002	5.1	BELANJA OPERASI	3.332.600,00	3.332.600,00	0,00	100,00	
7.01	7.01.0.00.0.00.13.0000	7.01.06.2.01.0002	5.1.02	Belanja Barang dan Jasa	3.332.600,00	3.332.600,00	0,00	100,00	
7.01	7.01.0.00.0.00.13.0000	7.01.06.2.01.0003		FASILITASI PENGELOLAAN KEUANGAN DESA DAN PENDAYAGUNAAN ASET DESA	3.525.500,00	3.525.500,00	0,00	100,00	
7.01	7.01.0.00.0.00.13.0000	7.01.06.2.01.0003	5.1	BELANJA OPERASI	3.525.500,00	3.525.500,00	0,00	100,00	
7.01	7.01.0.00.0.00.13.0000	7.01.06.2.01.0003	5.1.02	Belanja Barang dan Jasa	3.525.500,00	3.525.500,00	0,00	100,00	
7.01	7.01.0.00.0.00.13.0000	7.01.06.2.01.0005		FASILITASI PELAKSANAAN TUGAS KEPALA DESA DAN PERANGKAT DESA	4.324.250,00	4.324.250,00	0,00	100,00	
7.01	7.01.0.00.0.00.13.0000	7.01.06.2.01.0005	5.1	BELANJA OPERASI	4.324.250,00	4.324.250,00	0,00	100,00	
7.01	7.01.0.00.0.00.13.0000	7.01.06.2.01.0005	5.1.02	Belanja Barang dan Jasa	4.324.250,00	4.324.250,00	0,00	100,00	
				JUMLAH BELANJA	2.772.878.237,00	2.539.664.848,00	(233.213.389,00)	91,58	
				SURPLUS / (DEFISIT)	(2.772.878.237,00)	(2.539.664.848,00)	233.213.389,00	91,58	
				SISA LEBIH PEMBIAYAAN ANGGARAN (SILPA)	(2.772.878.237,00)	(2.539.664.848,00)	233.213.389,00	91,58	

PEMERINTAH KAB. KARANGANYAR

RINCIAN APBD MENURUT URUSAN PEMERINTAHAN DAERAH, ORGANISASI, PROGRAM, KEGIATAN, SUB KEGIATAN, KELOMPOK, DAN JENIS PENDAPATAN, BELANJA, DAN PEMBIAYAAN

TAHUN ANGGARAN 2025

Urusan Pemerintahan : **UNSUR KEWILAYAHAN**

Bidang Urusan : **KECAMATAN**

Organisasi : **Kecamatan Jatiyoso**

KODE REKENING				URAIAN	JUMLAH (Rp)		BERTAMBAH / (BERKURANG)		DASAR HUKUM
					ANGGARAN SETELAH PERUBAHAN	REALISASI	(Rp)	(%)	
7.01	7.01.0.00.0.00.14.0000		5	BELANJA DAERAH	2.686.797.184,00	2.384.731.754,00	(302.065.430,00)	88,75	
7.01	7.01.0.00.0.00.14.0000	7.1.01		PROGRAM PENUNJANG URUSAN PEMERINTAHAN DAERAH KABUPATEN/KOTA	2.132.729.334,00	1.831.067.842,00	(301.661.492,00)	85,85	
7.01	7.01.0.00.0.00.14.0000	7.01.01.2.01		PERENCANAAN, PENGANGGARAN, DAN EVALUASI KINERJA PERANGKAT DAERAH	6.042.700,00	6.027.700,00	(15.000,00)	99,75	
7.01	7.01.0.00.0.00.14.0000	7.01.01.2.01.0001		PENYUSUNAN DOKUMEN PERENCANAAN PERANGKAT DAERAH	4.647.700,00	4.647.700,00	0,00	100,00	
7.01	7.01.0.00.0.00.14.0000	7.01.01.2.01.0001	5.1	BELANJA OPERASI	4.647.700,00	4.647.700,00	0,00	100,00	
7.01	7.01.0.00.0.00.14.0000	7.01.01.2.01.0001	5.1.02	Belanja Barang dan Jasa	4.647.700,00	4.647.700,00	0,00	100,00	
7.01	7.01.0.00.0.00.14.0000	7.01.01.2.01.0004		KOORDINASI DAN PENYUSUNAN DPA-SKPD	800.000,00	800.000,00	0,00	100,00	
7.01	7.01.0.00.0.00.14.0000	7.01.01.2.01.0004	5.1	BELANJA OPERASI	800.000,00	800.000,00	0,00	100,00	
7.01	7.01.0.00.0.00.14.0000	7.01.01.2.01.0004	5.1.02	Belanja Barang dan Jasa	800.000,00	800.000,00	0,00	100,00	
7.01	7.01.0.00.0.00.14.0000	7.01.01.2.01.0006		KOORDINASI DAN PENYUSUNAN LAPORAN CAPAIAN KINERJA DAN IKHTISAR REALISASI KINERJA SKPD	315.000,00	300.000,00	(15.000,00)	95,23	
7.01	7.01.0.00.0.00.14.0000	7.01.01.2.01.0006	5.1	BELANJA OPERASI	315.000,00	300.000,00	(15.000,00)	95,23	
7.01	7.01.0.00.0.00.14.0000	7.01.01.2.01.0006	5.1.02	Belanja Barang dan Jasa	315.000,00	300.000,00	(15.000,00)	95,23	
7.01	7.01.0.00.0.00.14.0000	7.01.01.2.01.0007		EVALUASI KINERJA PERANGKAT DAERAH	280.000,00	280.000,00	0,00	100,00	
7.01	7.01.0.00.0.00.14.0000	7.01.01.2.01.0007	5.1	BELANJA OPERASI	280.000,00	280.000,00	0,00	100,00	
7.01	7.01.0.00.0.00.14.0000	7.01.01.2.01.0007	5.1.02	Belanja Barang dan Jasa	280.000,00	280.000,00	0,00	100,00	
7.01	7.01.0.00.0.00.14.0000	7.01.01.2.02		ADMINISTRASI KEUANGAN PERANGKAT DAERAH	1.741.490.434,00	1.450.747.493,00	(290.742.941,00)	83,30	
7.01	7.01.0.00.0.00.14.0000	7.01.01.2.02.0001		PENYEDIAAN GAJI DAN TUNJANGAN ASN	1.741.490.434,00	1.450.747.493,00	(290.742.941,00)	83,30	
7.01	7.01.0.00.0.00.14.0000	7.01.01.2.02.0001	5.1	BELANJA OPERASI	1.741.490.434,00	1.450.747.493,00	(290.742.941,00)	83,30	
7.01	7.01.0.00.0.00.14.0000	7.01.01.2.02.0001	5.1.01	Belanja Pegawai	1.741.490.434,00	1.450.747.493,00	(290.742.941,00)	83,30	
7.01	7.01.0.00.0.00.14.0000	7.01.01.2.06		ADMINISTRASI UMUM PERANGKAT DAERAH	160.183.200,00	160.147.350,00	(35.850,00)	99,97	
7.01	7.01.0.00.0.00.14.0000	7.01.01.2.06.0001		PENYEDIAAN KOMPONEN INSTALASI LISTRIK/PENERANGAN BANGUNAN KANTOR	13.726.300,00	13.726.300,00	0,00	100,00	
7.01	7.01.0.00.0.00.14.0000	7.01.01.2.06.0001	5.1	BELANJA OPERASI	13.726.300,00	13.726.300,00	0,00	100,00	
7.01	7.01.0.00.0.00.14.0000	7.01.01.2.06.0001	5.1.02	Belanja Barang dan Jasa	13.726.300,00	13.726.300,00	0,00	100,00	
7.01	7.01.0.00.0.00.14.0000	7.01.01.2.06.0002		PENYEDIAAN PERALATAN DAN PERLENGKAPAN KANTOR	21.956.650,00	21.921.000,00	(35.650,00)	99,83	
7.01	7.01.0.00.0.00.14.0000	7.01.01.2.06.0002	5.1	BELANJA OPERASI	21.956.650,00	21.921.000,00	(35.650,00)	99,83	
7.01	7.01.0.00.0.00.14.0000	7.01.01.2.06.0002	5.1.02	Belanja Barang dan Jasa	21.956.650,00	21.921.000,00	(35.650,00)	99,83	
7.01	7.01.0.00.0.00.14.0000	7.01.01.2.06.0004		PENYEDIAAN BAHAN LOGISTIK KANTOR	27.658.500,00	27.658.500,00	0,00	100,00	
7.01	7.01.0.00.0.00.14.0000	7.01.01.2.06.0004	5.1	BELANJA OPERASI	27.658.500,00	27.658.500,00	0,00	100,00	
7.01	7.01.0.00.0.00.14.0000	7.01.01.2.06.0004	5.1.02	Belanja Barang dan Jasa	27.658.500,00	27.658.500,00	0,00	100,00	
7.01	7.01.0.00.0.00.14.0000	7.01.01.2.06.0005		PENYEDIAAN BARANG CETAKAN DAN PENGGANDAAN	13.268.000,00	13.267.800,00	(200,00)	99,99	
7.01	7.01.0.00.0.00.14.0000	7.01.01.2.06.0005	5.1	BELANJA OPERASI	13.268.000,00	13.267.800,00	(200,00)	99,99	
7.01	7.01.0.00.0.00.14.0000	7.01.01.2.06.0005	5.1.02	Belanja Barang dan Jasa	13.268.000,00	13.267.800,00	(200,00)	99,99	
7.01	7.01.0.00.0.00.14.0000	7.01.01.2.06.0006		PENYEDIAAN BAHAN BACAAN DAN PERATURAN PERUNDANG-UNDANGAN	3.000.000,00	3.000.000,00	0,00	100,00	

KODE REKENING				URAIAN	JUMLAH (Rp)		BERTAMBAH / (BERKURANG)		DASAR HUKUM
					ANGGARAN SETELAH PERUBAHAN	REALISASI	(Rp)	(%)	
7.01	7.01.0.00.0.00.14.0000	7.01.01.2.06.0006	5.1	BELANJA OPERASI	3.000.000,00	3.000.000,00	0,00	100,00	
7.01	7.01.0.00.0.00.14.0000	7.01.01.2.06.0006	5.1.02	Belanja Barang dan Jasa	3.000.000,00	3.000.000,00	0,00	100,00	
7.01	7.01.0.00.0.00.14.0000	7.01.01.2.06.0008		FASILITASI KUNJUNGAN TAMU	900.000,00	900.000,00	0,00	100,00	
7.01	7.01.0.00.0.00.14.0000	7.01.01.2.06.0008	5.1	BELANJA OPERASI	900.000,00	900.000,00	0,00	100,00	
7.01	7.01.0.00.0.00.14.0000	7.01.01.2.06.0008	5.1.02	Belanja Barang dan Jasa	900.000,00	900.000,00	0,00	100,00	
7.01	7.01.0.00.0.00.14.0000	7.01.01.2.06.0009		PENYELENGGARAAN RAPAT KOORDINASI DAN KONSULTASI SKPD	71.695.000,00	71.695.000,00	0,00	100,00	
7.01	7.01.0.00.0.00.14.0000	7.01.01.2.06.0009	5.1	BELANJA OPERASI	71.695.000,00	71.695.000,00	0,00	100,00	
7.01	7.01.0.00.0.00.14.0000	7.01.01.2.06.0009	5.1.02	Belanja Barang dan Jasa	71.695.000,00	71.695.000,00	0,00	100,00	
7.01	7.01.0.00.0.00.14.0000	7.01.01.2.06.0010		PENATAUSAHAAN ARSIP DINAMIS PADA SKPD	7.978.750,00	7.978.750,00	0,00	100,00	
7.01	7.01.0.00.0.00.14.0000	7.01.01.2.06.0010	5.1	BELANJA OPERASI	7.978.750,00	7.978.750,00	0,00	100,00	
7.01	7.01.0.00.0.00.14.0000	7.01.01.2.06.0010	5.1.02	Belanja Barang dan Jasa	7.978.750,00	7.978.750,00	0,00	100,00	
7.01	7.01.0.00.0.00.14.0000	7.01.01.2.07		PENGADAAN BARANG MILIK DAERAH PENUNJANG URUSAN PEMERINTAH DAERAH	60.162.500,00	59.642.000,00	(520.500,00)	99,13	
7.01	7.01.0.00.0.00.14.0000	7.01.01.2.07.0002		PENGADAAN KENDARAAN DINAS OPERASIONAL ATAU LAPANGAN	25.000.000,00	24.757.000,00	(243.000,00)	99,02	
7.01	7.01.0.00.0.00.14.0000	7.01.01.2.07.0002	5.2	BELANJA MODAL	25.000.000,00	24.757.000,00	(243.000,00)	99,02	
7.01	7.01.0.00.0.00.14.0000	7.01.01.2.07.0002	5.2.02	Belanja Modal Peralatan dan Mesin	25.000.000,00	24.757.000,00	(243.000,00)	99,02	
7.01	7.01.0.00.0.00.14.0000	7.01.01.2.07.0006		PENGADAAN PERALATAN DAN MESIN LAINNYA	35.162.500,00	34.885.000,00	(277.500,00)	99,21	
7.01	7.01.0.00.0.00.14.0000	7.01.01.2.07.0006	5.2	BELANJA MODAL	35.162.500,00	34.885.000,00	(277.500,00)	99,21	
7.01	7.01.0.00.0.00.14.0000	7.01.01.2.07.0006	5.2.02	Belanja Modal Peralatan dan Mesin	35.162.500,00	34.885.000,00	(277.500,00)	99,21	
7.01	7.01.0.00.0.00.14.0000	7.01.01.2.08		PENYEDIAAN JASA PENUNJANG URUSAN PEMERINTAHAN DAERAH	115.440.000,00	105.213.774,00	(10.226.226,00)	91,14	
7.01	7.01.0.00.0.00.14.0000	7.01.01.2.08.0001		PENYEDIAAN JASA SURAT MENYURAT	1.800.000,00	1.800.000,00	0,00	100,00	
7.01	7.01.0.00.0.00.14.0000	7.01.01.2.08.0001	5.1	BELANJA OPERASI	1.800.000,00	1.800.000,00	0,00	100,00	
7.01	7.01.0.00.0.00.14.0000	7.01.01.2.08.0001	5.1.02	Belanja Barang dan Jasa	1.800.000,00	1.800.000,00	0,00	100,00	
7.01	7.01.0.00.0.00.14.0000	7.01.01.2.08.0002		PENYEDIAAN JASA KOMUNIKASI, SUMBER DAYA AIR DAN LISTRIK	33.000.000,00	26.133.774,00	(6.866.226,00)	79,19	
7.01	7.01.0.00.0.00.14.0000	7.01.01.2.08.0002	5.1	BELANJA OPERASI	33.000.000,00	26.133.774,00	(6.866.226,00)	79,19	
7.01	7.01.0.00.0.00.14.0000	7.01.01.2.08.0002	5.1.02	Belanja Barang dan Jasa	33.000.000,00	26.133.774,00	(6.866.226,00)	79,19	
7.01	7.01.0.00.0.00.14.0000	7.01.01.2.08.0004		PENYEDIAAN JASA PELAYANAN UMUM KANTOR	80.640.000,00	77.280.000,00	(3.360.000,00)	95,83	
7.01	7.01.0.00.0.00.14.0000	7.01.01.2.08.0004	5.1	BELANJA OPERASI	80.640.000,00	77.280.000,00	(3.360.000,00)	95,83	
7.01	7.01.0.00.0.00.14.0000	7.01.01.2.08.0004	5.1.02	Belanja Barang dan Jasa	80.640.000,00	77.280.000,00	(3.360.000,00)	95,83	
7.01	7.01.0.00.0.00.14.0000	7.01.01.2.09		PEMELIHARAAN BARANG MILIK DAERAH PENUNJANG URUSAN PEMERINTAHAN DAERAH	49.410.500,00	49.289.525,00	(120.975,00)	99,75	
7.01	7.01.0.00.0.00.14.0000	7.01.01.2.09.0002		PENYEDIAAN JASA PEMELIHARAAN, BIAYA PEMELIHARAAN, PAJAK DAN PERIZINAN KENDARAAN DINAS OPERASIONAL ATAU LAPANGAN	44.210.500,00	44.094.525,00	(115.975,00)	99,73	
7.01	7.01.0.00.0.00.14.0000	7.01.01.2.09.0002	5.1	BELANJA OPERASI	44.210.500,00	44.094.525,00	(115.975,00)	99,73	
7.01	7.01.0.00.0.00.14.0000	7.01.01.2.09.0002	5.1.02	Belanja Barang dan Jasa	44.210.500,00	44.094.525,00	(115.975,00)	99,73	
7.01	7.01.0.00.0.00.14.0000	7.01.01.2.09.0006		PEMELIHARAAN PERALATAN DAN MESIN LAINNYA	5.200.000,00	5.195.000,00	(5.000,00)	99,90	
7.01	7.01.0.00.0.00.14.0000	7.01.01.2.09.0006	5.1	BELANJA OPERASI	5.200.000,00	5.195.000,00	(5.000,00)	99,90	
7.01	7.01.0.00.0.00.14.0000	7.01.01.2.09.0006	5.1.02	Belanja Barang dan Jasa	5.200.000,00	5.195.000,00	(5.000,00)	99,90	
7.01	7.01.0.00.0.00.14.0000	7.1.02		PROGRAM PENYELENGGARAAN PEMERINTAHAN DAN PELAYANAN PUBLIK	41.925.650,00	41.925.650,00	0,00	100,00	
7.01	7.01.0.00.0.00.14.0000	7.01.02.2.02		PENYELENGGARAAN URUSAN PEMERINTAHAN YANG TIDAK DILAKSANAKAN OLEH UNIT KERJA PERANGKAT DAERAH YANG ADA DI KECAMATAN	41.925.650,00	41.925.650,00	0,00	100,00	
7.01	7.01.0.00.0.00.14.0000	7.01.02.2.02.0002		FASILITASI PERCEPATAN PENCAPAIAN STANDAR PELAYANAN MINIMAL DI WILAYAH KECAMATAN	39.425.650,00	39.425.650,00	0,00	100,00	
7.01	7.01.0.00.0.00.14.0000	7.01.02.2.02.0002	5.1	BELANJA OPERASI	39.425.650,00	39.425.650,00	0,00	100,00	
7.01	7.01.0.00.0.00.14.0000	7.01.02.2.02.0002	5.1.02	Belanja Barang dan Jasa	39.425.650,00	39.425.650,00	0,00	100,00	
7.01	7.01.0.00.0.00.14.0000	7.01.02.2.02.0003		PENINGKATAN EFEKTIFITAS PELAKSANAAN PELAYANAN KEPADA MASYARAKAT DI WILAYAH KECAMATAN	2.500.000,00	2.500.000,00	0,00	100,00	
7.01	7.01.0.00.0.00.14.0000	7.01.02.2.02.0003	5.1	BELANJA OPERASI	2.500.000,00	2.500.000,00	0,00	100,00	
7.01	7.01.0.00.0.00.14.0000	7.01.02.2.02.0003	5.1.02	Belanja Barang dan Jasa	2.500.000,00	2.500.000,00	0,00	100,00	
7.01	7.01.0.00.0.00.14.0000	7.1.03		PROGRAM PEMBERDAYAAN MASYARAKAT DESA DAN KELURAHAN	206.765.400,00	206.597.462,00	(167.938,00)	99,91	
7.01	7.01.0.00.0.00.14.0000	7.01.03.2.01		KOORDINASI KEGIATAN PEMBERDAYAAN DESA	38.787.750,00	38.787.750,00	0,00	100,00	

KODE REKENING				URAIAN	JUMLAH (Rp)		BERTAMBAH / (BERKURANG)		DASAR HUKUM
					ANGGARAN SETELAH PERUBAHAN	REALISASI	(Rp)	(%)	
7.01	7.01.0.00.0.00.14.0000	7.01.03.2.01.0001		PENINGKATAN PARTISIPASI MASYARAKAT DALAM FORUM MUSYAWARAH PERENCANAAN PEMBANGUNAN DI DESA	10.057.500,00	10.057.500,00	0,00	100,00	
7.01	7.01.0.00.0.00.14.0000	7.01.03.2.01.0001	5.1	BELANJA OPERASI	10.057.500,00	10.057.500,00	0,00	100,00	
7.01	7.01.0.00.0.00.14.0000	7.01.03.2.01.0001	5.1.02	Belanja Barang dan Jasa	10.057.500,00	10.057.500,00	0,00	100,00	
7.01	7.01.0.00.0.00.14.0000	7.01.03.2.01.0003		PENINGKATAN EFEKTIFITAS KEGIATAN PEMBERDAYAAN MASYARAKAT DI WILAYAH KECAMATAN	28.730.250,00	28.730.250,00	0,00	100,00	
7.01	7.01.0.00.0.00.14.0000	7.01.03.2.01.0003	5.1	BELANJA OPERASI	28.730.250,00	28.730.250,00	0,00	100,00	
7.01	7.01.0.00.0.00.14.0000	7.01.03.2.01.0003	5.1.02	Belanja Barang dan Jasa	28.730.250,00	28.730.250,00	0,00	100,00	
7.01	7.01.0.00.0.00.14.0000	7.01.03.2.02		KEGIATAN PEMBERDAYAAN KELURAHAN	150.000.000,00	149.838.362,00	(161.638,00)	99,89	
7.01	7.01.0.00.0.00.14.0000	7.01.03.2.02.0002		PEMBANGUNAN SARANA DAN PRASARANA KELURAHAN	150.000.000,00	149.838.362,00	(161.638,00)	99,89	
7.01	7.01.0.00.0.00.14.0000	7.01.03.2.02.0002	5.2	BELANJA MODAL	150.000.000,00	149.838.362,00	(161.638,00)	99,89	
7.01	7.01.0.00.0.00.14.0000	7.01.03.2.02.0002	5.2.03	Belanja Modal Gedung dan Bangunan	150.000.000,00	149.838.362,00	(161.638,00)	99,89	
7.01	7.01.0.00.0.00.14.0000	7.01.03.2.03		PEMBERDAYAAN LEMBAGA KEMASYARAKATAN TINGKAT KECAMATAN	17.977.650,00	17.971.350,00	(6.300,00)	99,96	
7.01	7.01.0.00.0.00.14.0000	7.01.03.2.03.0001		PENYELENGGARAAN LEMBAGA KEMASYARAKATAN	17.977.650,00	17.971.350,00	(6.300,00)	99,96	
7.01	7.01.0.00.0.00.14.0000	7.01.03.2.03.0001	5.1	BELANJA OPERASI	17.977.650,00	17.971.350,00	(6.300,00)	99,96	
7.01	7.01.0.00.0.00.14.0000	7.01.03.2.03.0001	5.1.02	Belanja Barang dan Jasa	17.977.650,00	17.971.350,00	(6.300,00)	99,96	
7.01	7.01.0.00.0.00.14.0000	7.1.04		PROGRAM KOORDINASI KETENTRAMAN DAN KETERTIBAN UMUM	134.790.000,00	134.790.000,00	0,00	100,00	
7.01	7.01.0.00.0.00.14.0000	7.01.04.2.01		KOORDINASI UPAYA PENYELENGGARAAN KETENTERAMAN DAN KETERTIBAN UMUM	134.790.000,00	134.790.000,00	0,00	100,00	
7.01	7.01.0.00.0.00.14.0000	7.01.04.2.01.0001		SINERGITAS DENGAN KEPOLISIAN NEGARA REPUBLIK INDONESIA, TENTARA NASIONAL INDONESIA DAN INSTANSI VERTIKAL DI WILAYAH KECAMATAN	134.790.000,00	134.790.000,00	0,00	100,00	
7.01	7.01.0.00.0.00.14.0000	7.01.04.2.01.0001	5.1	BELANJA OPERASI	134.790.000,00	134.790.000,00	0,00	100,00	
7.01	7.01.0.00.0.00.14.0000	7.01.04.2.01.0001	5.1.02	Belanja Barang dan Jasa	134.790.000,00	134.790.000,00	0,00	100,00	
7.01	7.01.0.00.0.00.14.0000	7.1.05		PROGRAM PENYELENGGARAAN URUSAN PEMERINTAHAN UMUM	108.106.800,00	107.870.800,00	(236.000,00)	99,78	
7.01	7.01.0.00.0.00.14.0000	7.01.05.2.01		PENYELENGGARAAN URUSAN PEMERINTAHAN UMUM SESUAI PENUGASAN KEPALA DAERAH	108.106.800,00	107.870.800,00	(236.000,00)	99,78	
7.01	7.01.0.00.0.00.14.0000	7.01.05.2.01.0003		PEMBINAAN PERSATUAN DAN KESATUAN BANGSA	104.131.800,00	103.895.800,00	(236.000,00)	99,77	
7.01	7.01.0.00.0.00.14.0000	7.01.05.2.01.0003	5.1	BELANJA OPERASI	104.131.800,00	103.895.800,00	(236.000,00)	99,77	
7.01	7.01.0.00.0.00.14.0000	7.01.05.2.01.0003	5.1.02	Belanja Barang dan Jasa	104.131.800,00	103.895.800,00	(236.000,00)	99,77	
7.01	7.01.0.00.0.00.14.0000	7.01.05.2.01.0004		PEMBINAAN KERUKUNAN ANTAR SUKU DAN INTRA SUKU, UMAT BERAGAMA, RAS, DAN GOLONGAN LAINNYA GUNA MEWUJUDKAN STABILITAS KEAMANAN LOKAL, REGIONAL, DAN NASIONAL	3.975.000,00	3.975.000,00	0,00	100,00	
7.01	7.01.0.00.0.00.14.0000	7.01.05.2.01.0004	5.1	BELANJA OPERASI	3.975.000,00	3.975.000,00	0,00	100,00	
7.01	7.01.0.00.0.00.14.0000	7.01.05.2.01.0004	5.1.02	Belanja Barang dan Jasa	3.975.000,00	3.975.000,00	0,00	100,00	
7.01	7.01.0.00.0.00.14.0000	7.1.06		PROGRAM PEMBINAAN DAN PENGAWASAN PEMERINTAHAN DESA	62.480.000,00	62.480.000,00	0,00	100,00	
7.01	7.01.0.00.0.00.14.0000	7.01.06.2.01		FASILITASI, REKOMENDASI DAN KOORDINASI PEMBINAAN DAN PENGAWASAN PEMERINTAHAN DESA	62.480.000,00	62.480.000,00	0,00	100,00	
7.01	7.01.0.00.0.00.14.0000	7.01.06.2.01.0001		FASILITASI PENYUSUNAN PERATURAN DESA DAN PERATURAN KEPALA DESA	2.200.000,00	2.200.000,00	0,00	100,00	
7.01	7.01.0.00.0.00.14.0000	7.01.06.2.01.0001	5.1	BELANJA OPERASI	2.200.000,00	2.200.000,00	0,00	100,00	
7.01	7.01.0.00.0.00.14.0000	7.01.06.2.01.0001	5.1.02	Belanja Barang dan Jasa	2.200.000,00	2.200.000,00	0,00	100,00	
7.01	7.01.0.00.0.00.14.0000	7.01.06.2.01.0002		FASILITASI ADMINISTRASI TATA PEMERINTAHAN DESA	53.300.000,00	53.300.000,00	0,00	100,00	
7.01	7.01.0.00.0.00.14.0000	7.01.06.2.01.0002	5.1	BELANJA OPERASI	53.300.000,00	53.300.000,00	0,00	100,00	
7.01	7.01.0.00.0.00.14.0000	7.01.06.2.01.0002	5.1.02	Belanja Barang dan Jasa	53.300.000,00	53.300.000,00	0,00	100,00	
7.01	7.01.0.00.0.00.14.0000	7.01.06.2.01.0003		FASILITASI PENGELOLAAN KEUANGAN DESA DAN PENDAYAGUNAAN ASET DESA	1.900.000,00	1.900.000,00	0,00	100,00	
7.01	7.01.0.00.0.00.14.0000	7.01.06.2.01.0003	5.1	BELANJA OPERASI	1.900.000,00	1.900.000,00	0,00	100,00	
7.01	7.01.0.00.0.00.14.0000	7.01.06.2.01.0003	5.1.02	Belanja Barang dan Jasa	1.900.000,00	1.900.000,00	0,00	100,00	
7.01	7.01.0.00.0.00.14.0000	7.01.06.2.01.0005		FASILITASI PELAKSANAAN TUGAS KEPALA DESA DAN PERANGKAT DESA	1.900.000,00	1.900.000,00	0,00	100,00	
7.01	7.01.0.00.0.00.14.0000	7.01.06.2.01.0005	5.1	BELANJA OPERASI	1.900.000,00	1.900.000,00	0,00	100,00	
7.01	7.01.0.00.0.00.14.0000	7.01.06.2.01.0005	5.1.02	Belanja Barang dan Jasa	1.900.000,00	1.900.000,00	0,00	100,00	
7.01	7.01.0.00.0.00.14.0000	7.01.06.2.01.0008		REKOMENDASI PENGANGKATAN DAN PEMBERHENTIAN PERANGKAT DESA	3.180.000,00	3.180.000,00	0,00	100,00	
7.01	7.01.0.00.0.00.14.0000	7.01.06.2.01.0008	5.1	BELANJA OPERASI	3.180.000,00	3.180.000,00	0,00	100,00	

KODE REKENING				URAIAN	JUMLAH (Rp)		BERTAMBAH / (BERKURANG)		DASAR HUKUM
					ANGGARAN SETELAH PERUBAHAN	REALISASI	(Rp)	(%)	
7.01	7.01.0.00.0.00.14.0000	7.01.06.2.01.0008	5.1.02	Belanja Barang dan Jasa	3.180.000,00	3.180.000,00	0,00	100,00	
				JUMLAH BELANJA	2.686.797.184,00	2.384.731.754,00	(302.065.430,00)	88,75	
				SURPLUS / (DEFISIT)	(2.686.797.184,00)	(2.384.731.754,00)	302.065.430,00	88,75	
				SISA LEBIH PEMBIAYAAN ANGGARAN (SILPA)	(2.686.797.184,00)	(2.384.731.754,00)	302.065.430,00	88,75	

PEMERINTAH KAB. KARANGANYAR

RINCIAN APBD MENURUT URUSAN PEMERINTAHAN DAERAH, ORGANISASI, PROGRAM, KEGIATAN, SUB KEGIATAN, KELOMPOK, DAN JENIS PENDAPATAN, BELANJA, DAN PEMBIAYAAN

TAHUN ANGGARAN 2025

Urusan Pemerintahan : **UNSUR KEWILAYAHAN**

Bidang Urusan : **KECAMATAN**

Organisasi : **Kecamatan Jumantono**

KODE REKENING				URAIAN	JUMLAH (Rp)		BERTAMBAH / (BERKURANG)		DASAR HUKUM
					ANGGARAN SETELAH PERUBAHAN	REALISASI	(Rp)	(%)	
7.01	7.01.0.00.0.00.15.0000		5	BELANJA DAERAH	2.552.452.507,00	2.445.272.035,00	(107.180.472,00)	95,80	
7.01	7.01.0.00.0.00.15.0000	7.1.01		PROGRAM PENUNJANG URUSAN PEMERINTAHAN DAERAH KABUPATEN/KOTA	2.306.740.257,00	2.199.897.285,00	(106.842.972,00)	95,36	
7.01	7.01.0.00.0.00.15.0000	7.01.01.2.01		PERENCANAAN, PENGANGGARAN, DAN EVALUASI KINERJA PERANGKAT DAERAH	8.873.080,00	8.873.080,00	0,00	100,00	
7.01	7.01.0.00.0.00.15.0000	7.01.01.2.01.0001		PENYUSUNAN DOKUMEN PERENCANAAN PERANGKAT DAERAH	4.867.100,00	4.867.100,00	0,00	100,00	
7.01	7.01.0.00.0.00.15.0000	7.01.01.2.01.0001	5.1	BELANJA OPERASI	4.867.100,00	4.867.100,00	0,00	100,00	
7.01	7.01.0.00.0.00.15.0000	7.01.01.2.01.0001	5.1.02	Belanja Barang dan Jasa	4.867.100,00	4.867.100,00	0,00	100,00	
7.01	7.01.0.00.0.00.15.0000	7.01.01.2.01.0006		KOORDINASI DAN PENYUSUNAN LAPORAN CAPAIAN KINERJA DAN IKHTISAR REALISASI KINERJA SKPD	4.005.980,00	4.005.980,00	0,00	100,00	
7.01	7.01.0.00.0.00.15.0000	7.01.01.2.01.0006	5.1	BELANJA OPERASI	4.005.980,00	4.005.980,00	0,00	100,00	
7.01	7.01.0.00.0.00.15.0000	7.01.01.2.01.0006	5.1.02	Belanja Barang dan Jasa	4.005.980,00	4.005.980,00	0,00	100,00	
7.01	7.01.0.00.0.00.15.0000	7.01.01.2.02		ADMINISTRASI KEUANGAN PERANGKAT DAERAH	1.742.644.027,00	1.640.205.521,00	(102.438.506,00)	94,12	
7.01	7.01.0.00.0.00.15.0000	7.01.01.2.02.0001		PENYEDIAAN GAJI DAN TUNJANGAN ASN	1.742.644.027,00	1.640.205.521,00	(102.438.506,00)	94,12	
7.01	7.01.0.00.0.00.15.0000	7.01.01.2.02.0001	5.1	BELANJA OPERASI	1.742.644.027,00	1.640.205.521,00	(102.438.506,00)	94,12	
7.01	7.01.0.00.0.00.15.0000	7.01.01.2.02.0001	5.1.01	Belanja Pegawai	1.742.644.027,00	1.640.205.521,00	(102.438.506,00)	94,12	
7.01	7.01.0.00.0.00.15.0000	7.01.01.2.06		ADMINISTRASI UMUM PERANGKAT DAERAH	168.115.650,00	167.815.650,00	(300.000,00)	99,82	
7.01	7.01.0.00.0.00.15.0000	7.01.01.2.06.0001		PENYEDIAAN KOMPONEN INSTALASI LISTRIK/PENERANGAN BANGUNAN KANTOR	7.974.050,00	7.974.050,00	0,00	100,00	
7.01	7.01.0.00.0.00.15.0000	7.01.01.2.06.0001	5.1	BELANJA OPERASI	7.974.050,00	7.974.050,00	0,00	100,00	
7.01	7.01.0.00.0.00.15.0000	7.01.01.2.06.0001	5.1.02	Belanja Barang dan Jasa	7.974.050,00	7.974.050,00	0,00	100,00	
7.01	7.01.0.00.0.00.15.0000	7.01.01.2.06.0004		PENYEDIAAN BAHAN LOGISTIK KANTOR	6.300.000,00	6.300.000,00	0,00	100,00	
7.01	7.01.0.00.0.00.15.0000	7.01.01.2.06.0004	5.1	BELANJA OPERASI	6.300.000,00	6.300.000,00	0,00	100,00	
7.01	7.01.0.00.0.00.15.0000	7.01.01.2.06.0004	5.1.02	Belanja Barang dan Jasa	6.300.000,00	6.300.000,00	0,00	100,00	
7.01	7.01.0.00.0.00.15.0000	7.01.01.2.06.0005		PENYEDIAAN BARANG CETAKAN DAN PENGGANDAAN	6.830.000,00	6.830.000,00	0,00	100,00	
7.01	7.01.0.00.0.00.15.0000	7.01.01.2.06.0005	5.1	BELANJA OPERASI	6.830.000,00	6.830.000,00	0,00	100,00	
7.01	7.01.0.00.0.00.15.0000	7.01.01.2.06.0005	5.1.02	Belanja Barang dan Jasa	6.830.000,00	6.830.000,00	0,00	100,00	
7.01	7.01.0.00.0.00.15.0000	7.01.01.2.06.0006		PENYEDIAAN BAHAN BACAAN DAN PERATURAN PERUNDANG-UNDANGAN	6.000.000,00	6.000.000,00	0,00	100,00	
7.01	7.01.0.00.0.00.15.0000	7.01.01.2.06.0006	5.1	BELANJA OPERASI	6.000.000,00	6.000.000,00	0,00	100,00	
7.01	7.01.0.00.0.00.15.0000	7.01.01.2.06.0006	5.1.02	Belanja Barang dan Jasa	6.000.000,00	6.000.000,00	0,00	100,00	
7.01	7.01.0.00.0.00.15.0000	7.01.01.2.06.0009		PENYELENGGARAAN RAPAT KOORDINASI DAN KONSULTASI SKPD	139.187.600,00	138.887.600,00	(300.000,00)	99,78	
7.01	7.01.0.00.0.00.15.0000	7.01.01.2.06.0009	5.1	BELANJA OPERASI	139.187.600,00	138.887.600,00	(300.000,00)	99,78	
7.01	7.01.0.00.0.00.15.0000	7.01.01.2.06.0009	5.1.02	Belanja Barang dan Jasa	139.187.600,00	138.887.600,00	(300.000,00)	99,78	
7.01	7.01.0.00.0.00.15.0000	7.01.01.2.06.0010		PENATAUSAHAAN ARSIP DINAMIS PADA SKPD	1.824.000,00	1.824.000,00	0,00	100,00	
7.01	7.01.0.00.0.00.15.0000	7.01.01.2.06.0010	5.1	BELANJA OPERASI	1.824.000,00	1.824.000,00	0,00	100,00	
7.01	7.01.0.00.0.00.15.0000	7.01.01.2.06.0010	5.1.02	Belanja Barang dan Jasa	1.824.000,00	1.824.000,00	0,00	100,00	

KODE REKENING				URAIAN	JUMLAH (Rp)		BERTAMBAH / (BERKURANG)		DASAR HUKUM
					ANGGARAN SETELAH PERUBAHAN	REALISASI	(Rp)	(%)	
7.01	7.01.0.00.0.00.15.0000	7.01.01.2.07		PENGADAAN BARANG MILIK DAERAH PENUNJANG URUSAN PEMERINTAH DAERAH	42.825.000,00	42.825.000,00	0,00	100,00	
7.01	7.01.0.00.0.00.15.0000	7.01.01.2.07.0006		PENGADAAN PERALATAN DAN MESIN LAINNYA	42.825.000,00	42.825.000,00	0,00	100,00	
7.01	7.01.0.00.0.00.15.0000	7.01.01.2.07.0006	5.2	BELANJA MODAL	42.825.000,00	42.825.000,00	0,00	100,00	
7.01	7.01.0.00.0.00.15.0000	7.01.01.2.07.0006	5.2.02	Belanja Modal Peralatan dan Mesin	42.825.000,00	42.825.000,00	0,00	100,00	
7.01	7.01.0.00.0.00.15.0000	7.01.01.2.08		PENYEDIAAN JASA PENUNJANG URUSAN PEMERINTAHAN DAERAH	287.994.100,00	284.420.634,00	(3.573.466,00)	98,75	
7.01	7.01.0.00.0.00.15.0000	7.01.01.2.08.0001		PENYEDIAAN JASA SURAT MENYURAT	600.000,00	600.000,00	0,00	100,00	
7.01	7.01.0.00.0.00.15.0000	7.01.01.2.08.0001	5.1	BELANJA OPERASI	600.000,00	600.000,00	0,00	100,00	
7.01	7.01.0.00.0.00.15.0000	7.01.01.2.08.0001	5.1.02	Belanja Barang dan Jasa	600.000,00	600.000,00	0,00	100,00	
7.01	7.01.0.00.0.00.15.0000	7.01.01.2.08.0002		PENYEDIAAN JASA KOMUNIKASI, SUMBER DAYA AIR DAN LISTRIK	38.400.000,00	34.826.534,00	(3.573.466,00)	90,69	
7.01	7.01.0.00.0.00.15.0000	7.01.01.2.08.0002	5.1	BELANJA OPERASI	38.400.000,00	34.826.534,00	(3.573.466,00)	90,69	
7.01	7.01.0.00.0.00.15.0000	7.01.01.2.08.0002	5.1.02	Belanja Barang dan Jasa	38.400.000,00	34.826.534,00	(3.573.466,00)	90,69	
7.01	7.01.0.00.0.00.15.0000	7.01.01.2.08.0004		PENYEDIAAN JASA PELAYANAN UMUM KANTOR	248.994.100,00	248.994.100,00	0,00	100,00	
7.01	7.01.0.00.0.00.15.0000	7.01.01.2.08.0004	5.1	BELANJA OPERASI	248.994.100,00	248.994.100,00	0,00	100,00	
7.01	7.01.0.00.0.00.15.0000	7.01.01.2.08.0004	5.1.02	Belanja Barang dan Jasa	248.994.100,00	248.994.100,00	0,00	100,00	
7.01	7.01.0.00.0.00.15.0000	7.01.01.2.09		PEMELIHARAAN BARANG MILIK DAERAH PENUNJANG URUSAN PEMERINTAHAN DAERAH	56.288.400,00	55.757.400,00	(531.000,00)	99,05	
7.01	7.01.0.00.0.00.15.0000	7.01.01.2.09.0001		PENYEDIAAN JASA PEMELIHARAAN, BIAYA PEMELIHARAAN, DAN PAJAK KENDARAAN PERORANGAN DINAS ATAU KENDARAAN DINAS JABATAN	32.450.000,00	31.919.000,00	(531.000,00)	98,36	
7.01	7.01.0.00.0.00.15.0000	7.01.01.2.09.0001	5.1	BELANJA OPERASI	32.450.000,00	31.919.000,00	(531.000,00)	98,36	
7.01	7.01.0.00.0.00.15.0000	7.01.01.2.09.0001	5.1.02	Belanja Barang dan Jasa	32.450.000,00	31.919.000,00	(531.000,00)	98,36	
7.01	7.01.0.00.0.00.15.0000	7.01.01.2.09.0006		PEMELIHARAAN PERALATAN DAN MESIN LAINNYA	16.680.000,00	16.680.000,00	0,00	100,00	
7.01	7.01.0.00.0.00.15.0000	7.01.01.2.09.0006	5.1	BELANJA OPERASI	16.680.000,00	16.680.000,00	0,00	100,00	
7.01	7.01.0.00.0.00.15.0000	7.01.01.2.09.0006	5.1.02	Belanja Barang dan Jasa	16.680.000,00	16.680.000,00	0,00	100,00	
7.01	7.01.0.00.0.00.15.0000	7.01.01.2.09.0009		PEMELIHARAAN/REHABILITASI GEDUNG KANTOR DAN BANGUNAN LAINNYA	7.158.400,00	7.158.400,00	0,00	100,00	
7.01	7.01.0.00.0.00.15.0000	7.01.01.2.09.0009	5.1	BELANJA OPERASI	7.158.400,00	7.158.400,00	0,00	100,00	
7.01	7.01.0.00.0.00.15.0000	7.01.01.2.09.0009	5.1.02	Belanja Barang dan Jasa	7.158.400,00	7.158.400,00	0,00	100,00	
7.01	7.01.0.00.0.00.15.0000	7.1.02		PROGRAM PENYELENGGARAAN PEMERINTAHAN DAN PELAYANAN PUBLIK	6.245.750,00	6.245.750,00	0,00	100,00	
7.01	7.01.0.00.0.00.15.0000	7.01.02.2.02		PENYELENGGARAAN URUSAN PEMERINTAHAN YANG TIDAK DILAKSANAKAN OLEH UNIT KERJA PERANGKAT DAERAH YANG ADA DI KECAMATAN	6.245.750,00	6.245.750,00	0,00	100,00	
7.01	7.01.0.00.0.00.15.0000	7.01.02.2.02.0003		PENINGKATAN EFEKTIFITAS PELAKSANAAN PELAYANAN KEPADA MASYARAKAT DI WILAYAH KECAMATAN	6.245.750,00	6.245.750,00	0,00	100,00	
7.01	7.01.0.00.0.00.15.0000	7.01.02.2.02.0003	5.1	BELANJA OPERASI	6.245.750,00	6.245.750,00	0,00	100,00	
7.01	7.01.0.00.0.00.15.0000	7.01.02.2.02.0003	5.1.02	Belanja Barang dan Jasa	6.245.750,00	6.245.750,00	0,00	100,00	
7.01	7.01.0.00.0.00.15.0000	7.1.03		PROGRAM PEMBERDAYAAN MASYARAKAT DESA DAN KELURAHAN	14.198.400,00	14.198.400,00	0,00	100,00	
7.01	7.01.0.00.0.00.15.0000	7.01.03.2.01		KOORDINASI KEGIATAN PEMBERDAYAAN DESA	14.198.400,00	14.198.400,00	0,00	100,00	
7.01	7.01.0.00.0.00.15.0000	7.01.03.2.01.0001		PENINGKATAN PARTISIPASI MASYARAKAT DALAM FORUM MUSYAWARAH PERENCANAAN PEMBANGUNAN DI DESA	10.150.700,00	10.150.700,00	0,00	100,00	
7.01	7.01.0.00.0.00.15.0000	7.01.03.2.01.0001	5.1	BELANJA OPERASI	10.150.700,00	10.150.700,00	0,00	100,00	
7.01	7.01.0.00.0.00.15.0000	7.01.03.2.01.0001	5.1.02	Belanja Barang dan Jasa	10.150.700,00	10.150.700,00	0,00	100,00	
7.01	7.01.0.00.0.00.15.0000	7.01.03.2.01.0003		PENINGKATAN EFEKTIFITAS KEGIATAN PEMBERDAYAAN MASYARAKAT DI WILAYAH KECAMATAN	4.047.700,00	4.047.700,00	0,00	100,00	
7.01	7.01.0.00.0.00.15.0000	7.01.03.2.01.0003	5.1	BELANJA OPERASI	4.047.700,00	4.047.700,00	0,00	100,00	
7.01	7.01.0.00.0.00.15.0000	7.01.03.2.01.0003	5.1.02	Belanja Barang dan Jasa	4.047.700,00	4.047.700,00	0,00	100,00	
7.01	7.01.0.00.0.00.15.0000	7.1.04		PROGRAM KOORDINASI KETENTRAMAN DAN KETERTIBAN UMUM	126.263.000,00	126.263.000,00	0,00	100,00	
7.01	7.01.0.00.0.00.15.0000	7.01.04.2.01		KOORDINASI UPAYA PENYELENGGARAAN KETENTERAMAN DAN KETERTIBAN UMUM	126.263.000,00	126.263.000,00	0,00	100,00	
7.01	7.01.0.00.0.00.15.0000	7.01.04.2.01.0001		SINERGITAS DENGAN KEPOLISIAN NEGARA REPUBLIK INDONESIA, TENTARA NASIONAL INDONESIA DAN INSTANSI VERTIKAL DI WILAYAH KECAMATAN	126.263.000,00	126.263.000,00	0,00	100,00	
7.01	7.01.0.00.0.00.15.0000	7.01.04.2.01.0001	5.1	BELANJA OPERASI	126.263.000,00	126.263.000,00	0,00	100,00	
7.01	7.01.0.00.0.00.15.0000	7.01.04.2.01.0001	5.1.02	Belanja Barang dan Jasa	126.263.000,00	126.263.000,00	0,00	100,00	
7.01	7.01.0.00.0.00.15.0000	7.1.05		PROGRAM PENYELENGGARAAN URUSAN PEMERINTAHAN UMUM	69.850.950,00	69.513.450,00	(337.500,00)	99,51	
7.01	7.01.0.00.0.00.15.0000	7.01.05.2.01		PENYELENGGARAAN URUSAN PEMERINTAHAN UMUM SESUAI PENUGASAN KEPALA DAERAH	69.850.950,00	69.513.450,00	(337.500,00)	99,51	

KODE REKENING				URAIAN	JUMLAH (Rp)		BERTAMBAH / (BERKURANG)		DASAR HUKUM
					ANGGARAN SETELAH PERUBAHAN	REALISASI	(Rp)	(%)	
7.01	7.01.0.00.0.00.15.0000	7.01.05.2.01.0001		PEMBINAAN WAWASAN KEBANGSAAN DAN KETAHANAN NASIONAL DALAM RANGKA MEMANTAPKAN PENGAMALAN PANCASILA, PELAKSANAAN UNDANG-UNDANG DASAR NEGARA REPUBLIK INDONESIA TAHUN 1945, PELESTARIAN BHINNEKA TUNGGAL IKA SERTA PEMERTAHANAN DAN PEMELIHARAAN KEUTUHAN NEGARA KESATUAN REPUBLIK INDONESIA	48.000.000,00	47.662.500,00	(337.500,00)	99,29	
7.01	7.01.0.00.0.00.15.0000	7.01.05.2.01.0001	5.1	BELANJA OPERASI	48.000.000,00	47.662.500,00	(337.500,00)	99,29	
7.01	7.01.0.00.0.00.15.0000	7.01.05.2.01.0001	5.1.02	Belanja Barang dan Jasa	48.000.000,00	47.662.500,00	(337.500,00)	99,29	
7.01	7.01.0.00.0.00.15.0000	7.01.05.2.01.0004		PEMBINAAN KERUKUNAN ANTAR SUKU DAN INTRA SUKU, UMAT BERAGAMA, RAS, DAN GOLONGAN LAINNYA GUNA MEWUJUDKAN STABILITAS KEAMANAN LOKAL, REGIONAL, DAN NASIONAL	21.850.950,00	21.850.950,00	0,00	100,00	
7.01	7.01.0.00.0.00.15.0000	7.01.05.2.01.0004	5.1	BELANJA OPERASI	21.850.950,00	21.850.950,00	0,00	100,00	
7.01	7.01.0.00.0.00.15.0000	7.01.05.2.01.0004	5.1.02	Belanja Barang dan Jasa	21.850.950,00	21.850.950,00	0,00	100,00	
7.01	7.01.0.00.0.00.15.0000	7.1.06		PROGRAM PEMBINAAN DAN PENGAWASAN PEMERINTAHAN DESA	29.154.150,00	29.154.150,00	0,00	100,00	
7.01	7.01.0.00.0.00.15.0000	7.01.06.2.01		FASILITASI, REKOMENDASI DAN KOORDINASI PEMBINAAN DAN PENGAWASAN PEMERINTAHAN DESA	29.154.150,00	29.154.150,00	0,00	100,00	
7.01	7.01.0.00.0.00.15.0000	7.01.06.2.01.0002		FASILITASI ADMINISTRASI TATA PEMERINTAHAN DESA	9.932.700,00	9.932.700,00	0,00	100,00	
7.01	7.01.0.00.0.00.15.0000	7.01.06.2.01.0002	5.1	BELANJA OPERASI	9.932.700,00	9.932.700,00	0,00	100,00	
7.01	7.01.0.00.0.00.15.0000	7.01.06.2.01.0002	5.1.02	Belanja Barang dan Jasa	9.932.700,00	9.932.700,00	0,00	100,00	
7.01	7.01.0.00.0.00.15.0000	7.01.06.2.01.0003		FASILITASI PENGELOLAAN KEUANGAN DESA DAN PENDAYAGUNAAN ASET DESA	8.085.050,00	8.085.050,00	0,00	100,00	
7.01	7.01.0.00.0.00.15.0000	7.01.06.2.01.0003	5.1	BELANJA OPERASI	8.085.050,00	8.085.050,00	0,00	100,00	
7.01	7.01.0.00.0.00.15.0000	7.01.06.2.01.0003	5.1.02	Belanja Barang dan Jasa	8.085.050,00	8.085.050,00	0,00	100,00	
7.01	7.01.0.00.0.00.15.0000	7.01.06.2.01.0012		FASILITASI PELAKSANAAN TUGAS, FUNGSI, DAN KEWAJIBAN LEMBAGA KEMASYARAKATAN	11.136.400,00	11.136.400,00	0,00	100,00	
7.01	7.01.0.00.0.00.15.0000	7.01.06.2.01.0012	5.1	BELANJA OPERASI	11.136.400,00	11.136.400,00	0,00	100,00	
7.01	7.01.0.00.0.00.15.0000	7.01.06.2.01.0012	5.1.02	Belanja Barang dan Jasa	11.136.400,00	11.136.400,00	0,00	100,00	
				JUMLAH BELANJA	2.552.452.507,00	2.445.272.035,00	(107.180.472,00)	95,80	
				SURPLUS / (DEFISIT)	(2.552.452.507,00)	(2.445.272.035,00)	107.180.472,00	95,80	
				SISA LEBIH PEMBIAYAAN ANGGARAN (SILPA)	(2.552.452.507,00)	(2.445.272.035,00)	107.180.472,00	95,80	

PEMERINTAH KAB. KARANGANYAR

RINCIAN APBD MENURUT URUSAN PEMERINTAHAN DAERAH, ORGANISASI, PROGRAM, KEGIATAN, SUB KEGIATAN, KELOMPOK, DAN JENIS PENDAPATAN, BELANJA, DAN PEMBIAYAAN

TAHUN ANGGARAN 2025

Urusan Pemerintahan : **UNSUR KEWILAYAHAN**

Bidang Urusan : **KECAMATAN**

Organisasi : **Kecamatan Jumapolo**

KODE REKENING				URAIAN	JUMLAH (Rp)		BERTAMBAH / (BERKURANG)		DASAR HUKUM
					ANGGARAN SETELAH PERUBAHAN	REALISASI	(Rp)	(%)	
7.01	7.01.0.00.0.00.16.0000		5	BELANJA DAERAH	2.385.414.136,00	1.998.140.586,00	(387.273.550,00)	83,76	
7.01	7.01.0.00.0.00.16.0000	7.1.01		PROGRAM PENUNJANG URUSAN PEMERINTAHAN DAERAH KABUPATEN/KOTA	2.272.198.136,00	1.886.004.586,00	(386.193.550,00)	83,00	
7.01	7.01.0.00.0.00.16.0000	7.01.01.2.01		PERENCANAAN, PENGANGGARAN, DAN EVALUASI KINERJA PERANGKAT DAERAH	5.126.800,00	4.783.750,00	(343.050,00)	93,30	
7.01	7.01.0.00.0.00.16.0000	7.01.01.2.01.0001		PENYUSUNAN DOKUMEN PERENCANAAN PERANGKAT DAERAH	4.626.800,00	4.283.750,00	(343.050,00)	92,58	
7.01	7.01.0.00.0.00.16.0000	7.01.01.2.01.0001	5.1	BELANJA OPERASI	4.626.800,00	4.283.750,00	(343.050,00)	92,58	
7.01	7.01.0.00.0.00.16.0000	7.01.01.2.01.0001	5.1.02	Belanja Barang dan Jasa	4.626.800,00	4.283.750,00	(343.050,00)	92,58	
7.01	7.01.0.00.0.00.16.0000	7.01.01.2.01.0002		KOORDINASI DAN PENYUSUNAN DOKUMEN RKA-SKPD	250.000,00	250.000,00	0,00	100,00	
7.01	7.01.0.00.0.00.16.0000	7.01.01.2.01.0002	5.1	BELANJA OPERASI	250.000,00	250.000,00	0,00	100,00	
7.01	7.01.0.00.0.00.16.0000	7.01.01.2.01.0002	5.1.02	Belanja Barang dan Jasa	250.000,00	250.000,00	0,00	100,00	
7.01	7.01.0.00.0.00.16.0000	7.01.01.2.01.0004		KOORDINASI DAN PENYUSUNAN DPA-SKPD	250.000,00	250.000,00	0,00	100,00	
7.01	7.01.0.00.0.00.16.0000	7.01.01.2.01.0004	5.1	BELANJA OPERASI	250.000,00	250.000,00	0,00	100,00	
7.01	7.01.0.00.0.00.16.0000	7.01.01.2.01.0004	5.1.02	Belanja Barang dan Jasa	250.000,00	250.000,00	0,00	100,00	
7.01	7.01.0.00.0.00.16.0000	7.01.01.2.02		ADMINISTRASI KEUANGAN PERANGKAT DAERAH	1.813.076.336,00	1.447.986.075,00	(365.090.261,00)	79,86	
7.01	7.01.0.00.0.00.16.0000	7.01.01.2.02.0001		PENYEDIAAN GAJI DAN TUNJANGAN ASN	1.813.076.336,00	1.447.986.075,00	(365.090.261,00)	79,86	
7.01	7.01.0.00.0.00.16.0000	7.01.01.2.02.0001	5.1	BELANJA OPERASI	1.813.076.336,00	1.447.986.075,00	(365.090.261,00)	79,86	
7.01	7.01.0.00.0.00.16.0000	7.01.01.2.02.0001	5.1.01	Belanja Pegawai	1.813.076.336,00	1.447.986.075,00	(365.090.261,00)	79,86	
7.01	7.01.0.00.0.00.16.0000	7.01.01.2.06		ADMINISTRASI UMUM PERANGKAT DAERAH	51.281.000,00	49.708.200,00	(1.572.800,00)	96,93	
7.01	7.01.0.00.0.00.16.0000	7.01.01.2.06.0001		PENYEDIAAN KOMPONEN INSTALASI LISTRIK/PENERANGAN BANGUNAN KANTOR	2.000.000,00	2.000.000,00	0,00	100,00	
7.01	7.01.0.00.0.00.16.0000	7.01.01.2.06.0001	5.1	BELANJA OPERASI	2.000.000,00	2.000.000,00	0,00	100,00	
7.01	7.01.0.00.0.00.16.0000	7.01.01.2.06.0001	5.1.02	Belanja Barang dan Jasa	2.000.000,00	2.000.000,00	0,00	100,00	
7.01	7.01.0.00.0.00.16.0000	7.01.01.2.06.0002		PENYEDIAAN PERALATAN DAN PERLENGKAPAN KANTOR	14.105.000,00	13.957.200,00	(147.800,00)	98,95	
7.01	7.01.0.00.0.00.16.0000	7.01.01.2.06.0002	5.1	BELANJA OPERASI	14.105.000,00	13.957.200,00	(147.800,00)	98,95	
7.01	7.01.0.00.0.00.16.0000	7.01.01.2.06.0002	5.1.02	Belanja Barang dan Jasa	14.105.000,00	13.957.200,00	(147.800,00)	98,95	
7.01	7.01.0.00.0.00.16.0000	7.01.01.2.06.0003		PENYEDIAAN PERALATAN RUMAH TANGGA	2.750.000,00	2.750.000,00	0,00	100,00	
7.01	7.01.0.00.0.00.16.0000	7.01.01.2.06.0003	5.1	BELANJA OPERASI	2.750.000,00	2.750.000,00	0,00	100,00	
7.01	7.01.0.00.0.00.16.0000	7.01.01.2.06.0003	5.1.02	Belanja Barang dan Jasa	2.750.000,00	2.750.000,00	0,00	100,00	
7.01	7.01.0.00.0.00.16.0000	7.01.01.2.06.0004		PENYEDIAAN BAHAN LOGISTIK KANTOR	6.746.000,00	5.811.000,00	(935.000,00)	86,13	
7.01	7.01.0.00.0.00.16.0000	7.01.01.2.06.0004	5.1	BELANJA OPERASI	6.746.000,00	5.811.000,00	(935.000,00)	86,13	
7.01	7.01.0.00.0.00.16.0000	7.01.01.2.06.0004	5.1.02	Belanja Barang dan Jasa	6.746.000,00	5.811.000,00	(935.000,00)	86,13	
7.01	7.01.0.00.0.00.16.0000	7.01.01.2.06.0005		PENYEDIAAN BARANG CETAKAN DAN PENGGANDAAN	5.380.000,00	5.380.000,00	0,00	100,00	
7.01	7.01.0.00.0.00.16.0000	7.01.01.2.06.0005	5.1	BELANJA OPERASI	5.380.000,00	5.380.000,00	0,00	100,00	
7.01	7.01.0.00.0.00.16.0000	7.01.01.2.06.0005	5.1.02	Belanja Barang dan Jasa	5.380.000,00	5.380.000,00	0,00	100,00	
7.01	7.01.0.00.0.00.16.0000	7.01.01.2.06.0008		FASILITASI KUNJUNGAN TAMU	450.000,00	450.000,00	0,00	100,00	

KODE REKENING				URAIAN	JUMLAH (Rp)		BERTAMBAH / (BERKURANG)		DASAR HUKUM
					ANGGARAN SETELAH PERUBAHAN	REALISASI	(Rp)	(%)	
7.01	7.01.0.00.0.00.16.0000	7.01.01.2.06.0008	5.1	BELANJA OPERASI	450.000,00	450.000,00	0,00	100,00	
7.01	7.01.0.00.0.00.16.0000	7.01.01.2.06.0008	5.1.02	Belanja Barang dan Jasa	450.000,00	450.000,00	0,00	100,00	
7.01	7.01.0.00.0.00.16.0000	7.01.01.2.06.0009		PENYELENGGARAAN RAPAT KOORDINASI DAN KONSULTASI SKPD	18.700.000,00	18.210.000,00	(490.000,00)	97,37	
7.01	7.01.0.00.0.00.16.0000	7.01.01.2.06.0009	5.1	BELANJA OPERASI	18.700.000,00	18.210.000,00	(490.000,00)	97,37	
7.01	7.01.0.00.0.00.16.0000	7.01.01.2.06.0009	5.1.02	Belanja Barang dan Jasa	18.700.000,00	18.210.000,00	(490.000,00)	97,37	
7.01	7.01.0.00.0.00.16.0000	7.01.01.2.06.0010		PENATAUSAHAAN ARSIP DINAMIS PADA SKPD	1.150.000,00	1.150.000,00	0,00	100,00	
7.01	7.01.0.00.0.00.16.0000	7.01.01.2.06.0010	5.1	BELANJA OPERASI	1.150.000,00	1.150.000,00	0,00	100,00	
7.01	7.01.0.00.0.00.16.0000	7.01.01.2.06.0010	5.1.02	Belanja Barang dan Jasa	1.150.000,00	1.150.000,00	0,00	100,00	
7.01	7.01.0.00.0.00.16.0000	7.01.01.2.07		PENGADAAN BARANG MILIK DAERAH PENUNJANG URUSAN PEMERINTAH DAERAH	13.850.000,00	12.100.000,00	(1.750.000,00)	87,36	
7.01	7.01.0.00.0.00.16.0000	7.01.01.2.07.0006		PENGADAAN PERALATAN DAN MESIN LAINNYA	13.850.000,00	12.100.000,00	(1.750.000,00)	87,36	
7.01	7.01.0.00.0.00.16.0000	7.01.01.2.07.0006	5.2	BELANJA MODAL	13.850.000,00	12.100.000,00	(1.750.000,00)	87,36	
7.01	7.01.0.00.0.00.16.0000	7.01.01.2.07.0006	5.2.02	Belanja Modal Peralatan dan Mesin	13.850.000,00	12.100.000,00	(1.750.000,00)	87,36	
7.01	7.01.0.00.0.00.16.0000	7.01.01.2.08		PENYEDIAAN JASA PENUNJANG URUSAN PEMERINTAHAN DAERAH	334.750.000,00	323.323.561,00	(11.426.439,00)	96,58	
7.01	7.01.0.00.0.00.16.0000	7.01.01.2.08.0001		PENYEDIAAN JASA SURAT MENYURAT	550.000,00	550.000,00	0,00	100,00	
7.01	7.01.0.00.0.00.16.0000	7.01.01.2.08.0001	5.1	BELANJA OPERASI	550.000,00	550.000,00	0,00	100,00	
7.01	7.01.0.00.0.00.16.0000	7.01.01.2.08.0001	5.1.02	Belanja Barang dan Jasa	550.000,00	550.000,00	0,00	100,00	
7.01	7.01.0.00.0.00.16.0000	7.01.01.2.08.0002		PENYEDIAAN JASA KOMUNIKASI, SUMBER DAYA AIR DAN LISTRIK	19.800.000,00	15.373.561,00	(4.426.439,00)	77,64	
7.01	7.01.0.00.0.00.16.0000	7.01.01.2.08.0002	5.1	BELANJA OPERASI	19.800.000,00	15.373.561,00	(4.426.439,00)	77,64	
7.01	7.01.0.00.0.00.16.0000	7.01.01.2.08.0002	5.1.02	Belanja Barang dan Jasa	19.800.000,00	15.373.561,00	(4.426.439,00)	77,64	
7.01	7.01.0.00.0.00.16.0000	7.01.01.2.08.0004		PENYEDIAAN JASA PELAYANAN UMUM KANTOR	314.400.000,00	307.400.000,00	(7.000.000,00)	97,77	
7.01	7.01.0.00.0.00.16.0000	7.01.01.2.08.0004	5.1	BELANJA OPERASI	314.400.000,00	307.400.000,00	(7.000.000,00)	97,77	
7.01	7.01.0.00.0.00.16.0000	7.01.01.2.08.0004	5.1.02	Belanja Barang dan Jasa	314.400.000,00	307.400.000,00	(7.000.000,00)	97,77	
7.01	7.01.0.00.0.00.16.0000	7.01.01.2.09		PEMELIHARAAN BARANG MILIK DAERAH PENUNJANG URUSAN PEMERINTAHAN DAERAH	54.114.000,00	48.103.000,00	(6.011.000,00)	88,89	
7.01	7.01.0.00.0.00.16.0000	7.01.01.2.09.0002		PENYEDIAAN JASA PEMELIHARAAN, BIAYA PEMELIHARAAN, PAJAK DAN PERIZINAN KENDARAAN DINAS OPERASIONAL ATAU LAPANGAN	48.194.000,00	42.183.000,00	(6.011.000,00)	87,52	
7.01	7.01.0.00.0.00.16.0000	7.01.01.2.09.0002	5.1	BELANJA OPERASI	48.194.000,00	42.183.000,00	(6.011.000,00)	87,52	
7.01	7.01.0.00.0.00.16.0000	7.01.01.2.09.0002	5.1.02	Belanja Barang dan Jasa	48.194.000,00	42.183.000,00	(6.011.000,00)	87,52	
7.01	7.01.0.00.0.00.16.0000	7.01.01.2.09.0006		PEMELIHARAAN PERALATAN DAN MESIN LAINNYA	2.920.000,00	2.920.000,00	0,00	100,00	
7.01	7.01.0.00.0.00.16.0000	7.01.01.2.09.0006	5.1	BELANJA OPERASI	2.920.000,00	2.920.000,00	0,00	100,00	
7.01	7.01.0.00.0.00.16.0000	7.01.01.2.09.0006	5.1.02	Belanja Barang dan Jasa	2.920.000,00	2.920.000,00	0,00	100,00	
7.01	7.01.0.00.0.00.16.0000	7.01.01.2.09.0010		PEMELIHARAAN/REHABILITASI SARANA DAN PRASARANA GEDUNG KANTOR ATAU BANGUNAN LAINNYA	3.000.000,00	3.000.000,00	0,00	100,00	
7.01	7.01.0.00.0.00.16.0000	7.01.01.2.09.0010	5.1	BELANJA OPERASI	3.000.000,00	3.000.000,00	0,00	100,00	
7.01	7.01.0.00.0.00.16.0000	7.01.01.2.09.0010	5.1.02	Belanja Barang dan Jasa	3.000.000,00	3.000.000,00	0,00	100,00	
7.01	7.01.0.00.0.00.16.0000	7.1.02		PROGRAM PENYELENGGARAAN PEMERINTAHAN DAN PELAYANAN PUBLIK	3.448.000,00	3.448.000,00	0,00	100,00	
7.01	7.01.0.00.0.00.16.0000	7.01.02.2.02		PENYELENGGARAAN URUSAN PEMERINTAHAN YANG TIDAK DILAKSANAKAN OLEH UNIT KERJA PERANGKAT DAERAH YANG ADA DI KECAMATAN	3.448.000,00	3.448.000,00	0,00	100,00	
7.01	7.01.0.00.0.00.16.0000	7.01.02.2.02.0002		FASILITASI PERCEPATAN PENCAPAIAN STANDAR PELAYANAN MINIMAL DI WILAYAH KECAMATAN	948.000,00	948.000,00	0,00	100,00	
7.01	7.01.0.00.0.00.16.0000	7.01.02.2.02.0002	5.1	BELANJA OPERASI	948.000,00	948.000,00	0,00	100,00	
7.01	7.01.0.00.0.00.16.0000	7.01.02.2.02.0002	5.1.02	Belanja Barang dan Jasa	948.000,00	948.000,00	0,00	100,00	
7.01	7.01.0.00.0.00.16.0000	7.01.02.2.02.0003		PENINGKATAN EFEKTIFITAS PELAKSANAAN PELAYANAN KEPADA MASYARAKAT DI WILAYAH KECAMATAN	2.500.000,00	2.500.000,00	0,00	100,00	
7.01	7.01.0.00.0.00.16.0000	7.01.02.2.02.0003	5.1	BELANJA OPERASI	2.500.000,00	2.500.000,00	0,00	100,00	
7.01	7.01.0.00.0.00.16.0000	7.01.02.2.02.0003	5.1.02	Belanja Barang dan Jasa	2.500.000,00	2.500.000,00	0,00	100,00	
7.01	7.01.0.00.0.00.16.0000	7.1.03		PROGRAM PEMBERDAYAAN MASYARAKAT DESA DAN KELURAHAN	14.518.000,00	14.518.000,00	0,00	100,00	
7.01	7.01.0.00.0.00.16.0000	7.01.03.2.01		KOORDINASI KEGIATAN PEMBERDAYAAN DESA	14.518.000,00	14.518.000,00	0,00	100,00	
7.01	7.01.0.00.0.00.16.0000	7.01.03.2.01.0001		PENINGKATAN PARTISIPASI MASYARAKAT DALAM FORUM MUSYAWARAH PERENCANAAN PEMBANGUNAN DI DESA	4.518.000,00	4.518.000,00	0,00	100,00	
7.01	7.01.0.00.0.00.16.0000	7.01.03.2.01.0001	5.1	BELANJA OPERASI	4.518.000,00	4.518.000,00	0,00	100,00	
7.01	7.01.0.00.0.00.16.0000	7.01.03.2.01.0001	5.1.02	Belanja Barang dan Jasa	4.518.000,00	4.518.000,00	0,00	100,00	

KODE REKENING				URAIAN	JUMLAH (Rp)		BERTAMBAH / (BERKURANG)		DASAR HUKUM
					ANGGARAN SETELAH PERUBAHAN	REALISASI	(Rp)	(%)	
7.01	7.01.0.00.0.00.16.0000	7.01.03.2.01.0003		PENINGKATAN EFEKTIFITAS KEGIATAN PEMBERDAYAAN MASYARAKAT DI WILAYAH KECAMATAN	10.000.000,00	10.000.000,00	0,00	100,00	
7.01	7.01.0.00.0.00.16.0000	7.01.03.2.01.0003	5.1	BELANJA OPERASI	10.000.000,00	10.000.000,00	0,00	100,00	
7.01	7.01.0.00.0.00.16.0000	7.01.03.2.01.0003	5.1.02	Belanja Barang dan Jasa	10.000.000,00	10.000.000,00	0,00	100,00	
7.01	7.01.0.00.0.00.16.0000	7.1.04		PROGRAM KOORDINASI KETENTRAMAN DAN KETERTIBAN UMUM	27.850.000,00	27.850.000,00	0,00	100,00	
7.01	7.01.0.00.0.00.16.0000	7.01.04.2.01		KOORDINASI UPAYA PENYELENGGARAAN KETENTERAMAN DAN KETERTIBAN UMUM	27.850.000,00	27.850.000,00	0,00	100,00	
7.01	7.01.0.00.0.00.16.0000	7.01.04.2.01.0001		SINERGITAS DENGAN KEPOLISIAN NEGARA REPUBLIK INDONESIA, TENTARA NASIONAL INDONESIA DAN INSTANSI VERTIKAL DI WILAYAH KECAMATAN	27.850.000,00	27.850.000,00	0,00	100,00	
7.01	7.01.0.00.0.00.16.0000	7.01.04.2.01.0001	5.1	BELANJA OPERASI	27.850.000,00	27.850.000,00	0,00	100,00	
7.01	7.01.0.00.0.00.16.0000	7.01.04.2.01.0001	5.1.02	Belanja Barang dan Jasa	27.850.000,00	27.850.000,00	0,00	100,00	
7.01	7.01.0.00.0.00.16.0000	7.1.05		PROGRAM PENYELENGGARAAN URUSAN PEMERINTAHAN UMUM	57.200.000,00	56.120.000,00	(1.080.000,00)	98,11	
7.01	7.01.0.00.0.00.16.0000	7.01.05.2.01		PENYELENGGARAAN URUSAN PEMERINTAHAN UMUM SESUAI PENUGASAN KEPALA DAERAH	57.200.000,00	56.120.000,00	(1.080.000,00)	98,11	
7.01	7.01.0.00.0.00.16.0000	7.01.05.2.01.0003		PEMBINAAN PERSATUAN DAN KESATUAN BANGSA	54.200.000,00	53.120.000,00	(1.080.000,00)	98,00	
7.01	7.01.0.00.0.00.16.0000	7.01.05.2.01.0003	5.1	BELANJA OPERASI	54.200.000,00	53.120.000,00	(1.080.000,00)	98,00	
7.01	7.01.0.00.0.00.16.0000	7.01.05.2.01.0003	5.1.02	Belanja Barang dan Jasa	54.200.000,00	53.120.000,00	(1.080.000,00)	98,00	
7.01	7.01.0.00.0.00.16.0000	7.01.05.2.01.0004		PEMBINAAN KERUKUNAN ANTAR SUKU DAN INTRA SUKU, UMAT BERAGAMA, RAS, DAN GOLONGAN LAINNYA GUNA MEWUJUDKAN STABILITAS KEAMANAN LOKAL, REGIONAL, DAN NASIONAL	3.000.000,00	3.000.000,00	0,00	100,00	
7.01	7.01.0.00.0.00.16.0000	7.01.05.2.01.0004	5.1	BELANJA OPERASI	3.000.000,00	3.000.000,00	0,00	100,00	
7.01	7.01.0.00.0.00.16.0000	7.01.05.2.01.0004	5.1.02	Belanja Barang dan Jasa	3.000.000,00	3.000.000,00	0,00	100,00	
7.01	7.01.0.00.0.00.16.0000	7.1.06		PROGRAM PEMBINAAN DAN PENGAWASAN PEMERINTAHAN DESA	10.200.000,00	10.200.000,00	0,00	100,00	
7.01	7.01.0.00.0.00.16.0000	7.01.06.2.01		FASILITASI, REKOMENDASI DAN KOORDINASI PEMBINAAN DAN PENGAWASAN PEMERINTAHAN DESA	10.200.000,00	10.200.000,00	0,00	100,00	
7.01	7.01.0.00.0.00.16.0000	7.01.06.2.01.0001		FASILITASI PENYUSUNAN PERATURAN DESA DAN PERATURAN KEPALA DESA	2.500.000,00	2.500.000,00	0,00	100,00	
7.01	7.01.0.00.0.00.16.0000	7.01.06.2.01.0001	5.1	BELANJA OPERASI	2.500.000,00	2.500.000,00	0,00	100,00	
7.01	7.01.0.00.0.00.16.0000	7.01.06.2.01.0001	5.1.02	Belanja Barang dan Jasa	2.500.000,00	2.500.000,00	0,00	100,00	
7.01	7.01.0.00.0.00.16.0000	7.01.06.2.01.0003		FASILITASI PENGELOLAAN KEUANGAN DESA DAN PENDAYAGUNAAN ASET DESA	7.700.000,00	7.700.000,00	0,00	100,00	
7.01	7.01.0.00.0.00.16.0000	7.01.06.2.01.0003	5.1	BELANJA OPERASI	7.700.000,00	7.700.000,00	0,00	100,00	
7.01	7.01.0.00.0.00.16.0000	7.01.06.2.01.0003	5.1.02	Belanja Barang dan Jasa	7.700.000,00	7.700.000,00	0,00	100,00	
				JUMLAH BELANJA	2.385.414.136,00	1.998.140.586,00	(387.273.550,00)	83,76	
				SURPLUS / (DEFISIT)	(2.385.414.136,00)	(1.998.140.586,00)	387.273.550,00	83,76	
				SISA LEBIH PEMBIAYAAN ANGGARAN (SILPA)	(2.385.414.136,00)	(1.998.140.586,00)	387.273.550,00	83,76	

PEMERINTAH KAB. KARANGANYAR

RINCIAN APBD MENURUT URUSAN PEMERINTAHAN DAERAH, ORGANISASI, PROGRAM, KEGIATAN, SUB KEGIATAN, KELOMPOK, DAN JENIS PENDAPATAN, BELANJA, DAN PEMBIAYAAN

TAHUN ANGGARAN 2025

Urusan Pemerintahan : **UNSUR KEWILAYAHAN**

Bidang Urusan : **KECAMATAN**

Organisasi : **Kecamatan Matesih**

KODE REKENING				URAIAN	JUMLAH (Rp)		BERTAMBAH / (BERKURANG)		DASAR HUKUM
					ANGGARAN SETELAH PERUBAHAN	REALISASI	(Rp)	(%)	
7.01	7.01.0.00.0.00.17.0000		5	BELANJA DAERAH	2.855.918.784,00	2.560.215.435,00	(295.703.349,00)	89,64	
7.01	7.01.0.00.0.00.17.0000	7.1.01		PROGRAM PENUNJANG URUSAN PEMERINTAHAN DAERAH KABUPATEN/KOTA	2.537.133.784,00	2.241.655.435,00	(295.478.349,00)	88,35	
7.01	7.01.0.00.0.00.17.0000	7.01.01.2.01		PERENCANAAN, PENGANGGARAN, DAN EVALUASI KINERJA PERANGKAT DAERAH	3.214.900,00	3.214.900,00	0,00	100,00	
7.01	7.01.0.00.0.00.17.0000	7.01.01.2.01.0001		PENYUSUNAN DOKUMEN PERENCANAAN PERANGKAT DAERAH	3.214.900,00	3.214.900,00	0,00	100,00	
7.01	7.01.0.00.0.00.17.0000	7.01.01.2.01.0001	5.1	BELANJA OPERASI	3.214.900,00	3.214.900,00	0,00	100,00	
7.01	7.01.0.00.0.00.17.0000	7.01.01.2.01.0001	5.1.02	Belanja Barang dan Jasa	3.214.900,00	3.214.900,00	0,00	100,00	
7.01	7.01.0.00.0.00.17.0000	7.01.01.2.02		ADMINISTRASI KEUANGAN PERANGKAT DAERAH	2.025.038.009,00	1.740.957.419,00	(284.080.590,00)	85,97	
7.01	7.01.0.00.0.00.17.0000	7.01.01.2.02.0001		PENYEDIAAN GAJI DAN TUNJANGAN ASN	2.025.038.009,00	1.740.957.419,00	(284.080.590,00)	85,97	
7.01	7.01.0.00.0.00.17.0000	7.01.01.2.02.0001	5.1	BELANJA OPERASI	2.025.038.009,00	1.740.957.419,00	(284.080.590,00)	85,97	
7.01	7.01.0.00.0.00.17.0000	7.01.01.2.02.0001	5.1.01	Belanja Pegawai	2.025.038.009,00	1.740.957.419,00	(284.080.590,00)	85,97	
7.01	7.01.0.00.0.00.17.0000	7.01.01.2.06		ADMINISTRASI UMUM PERANGKAT DAERAH	216.290.875,00	214.570.875,00	(1.720.000,00)	99,20	
7.01	7.01.0.00.0.00.17.0000	7.01.01.2.06.0001		PENYEDIAAN KOMPONEN INSTALASI LISTRIK/PENERANGAN BANGUNAN KANTOR	4.562.000,00	4.562.000,00	0,00	100,00	
7.01	7.01.0.00.0.00.17.0000	7.01.01.2.06.0001	5.1	BELANJA OPERASI	4.562.000,00	4.562.000,00	0,00	100,00	
7.01	7.01.0.00.0.00.17.0000	7.01.01.2.06.0001	5.1.02	Belanja Barang dan Jasa	4.562.000,00	4.562.000,00	0,00	100,00	
7.01	7.01.0.00.0.00.17.0000	7.01.01.2.06.0002		PENYEDIAAN PERALATAN DAN PERLENGKAPAN KANTOR	17.039.875,00	17.039.875,00	0,00	100,00	
7.01	7.01.0.00.0.00.17.0000	7.01.01.2.06.0002	5.1	BELANJA OPERASI	17.039.875,00	17.039.875,00	0,00	100,00	
7.01	7.01.0.00.0.00.17.0000	7.01.01.2.06.0002	5.1.02	Belanja Barang dan Jasa	17.039.875,00	17.039.875,00	0,00	100,00	
7.01	7.01.0.00.0.00.17.0000	7.01.01.2.06.0004		PENYEDIAAN BAHAN LOGISTIK KANTOR	8.535.000,00	8.535.000,00	0,00	100,00	
7.01	7.01.0.00.0.00.17.0000	7.01.01.2.06.0004	5.1	BELANJA OPERASI	8.535.000,00	8.535.000,00	0,00	100,00	
7.01	7.01.0.00.0.00.17.0000	7.01.01.2.06.0004	5.1.02	Belanja Barang dan Jasa	8.535.000,00	8.535.000,00	0,00	100,00	
7.01	7.01.0.00.0.00.17.0000	7.01.01.2.06.0005		PENYEDIAAN BARANG CETAKAN DAN PENGGANDAAN	10.002.000,00	10.002.000,00	0,00	100,00	
7.01	7.01.0.00.0.00.17.0000	7.01.01.2.06.0005	5.1	BELANJA OPERASI	10.002.000,00	10.002.000,00	0,00	100,00	
7.01	7.01.0.00.0.00.17.0000	7.01.01.2.06.0005	5.1.02	Belanja Barang dan Jasa	10.002.000,00	10.002.000,00	0,00	100,00	
7.01	7.01.0.00.0.00.17.0000	7.01.01.2.06.0006		PENYEDIAAN BAHAN BACAAN DAN PERATURAN PERUNDANG-UNDANGAN	1.380.000,00	1.380.000,00	0,00	100,00	
7.01	7.01.0.00.0.00.17.0000	7.01.01.2.06.0006	5.1	BELANJA OPERASI	1.380.000,00	1.380.000,00	0,00	100,00	
7.01	7.01.0.00.0.00.17.0000	7.01.01.2.06.0006	5.1.02	Belanja Barang dan Jasa	1.380.000,00	1.380.000,00	0,00	100,00	
7.01	7.01.0.00.0.00.17.0000	7.01.01.2.06.0007		PENYEDIAAN BAHAN/MATERIAL	1.865.000,00	1.865.000,00	0,00	100,00	
7.01	7.01.0.00.0.00.17.0000	7.01.01.2.06.0007	5.1	BELANJA OPERASI	1.865.000,00	1.865.000,00	0,00	100,00	
7.01	7.01.0.00.0.00.17.0000	7.01.01.2.06.0007	5.1.02	Belanja Barang dan Jasa	1.865.000,00	1.865.000,00	0,00	100,00	
7.01	7.01.0.00.0.00.17.0000	7.01.01.2.06.0009		PENYELENGGARAAN RAPAT KOORDINASI DAN KONSULTASI SKPD	172.692.000,00	170.972.000,00	(1.720.000,00)	99,00	
7.01	7.01.0.00.0.00.17.0000	7.01.01.2.06.0009	5.1	BELANJA OPERASI	172.692.000,00	170.972.000,00	(1.720.000,00)	99,00	
7.01	7.01.0.00.0.00.17.0000	7.01.01.2.06.0009	5.1.02	Belanja Barang dan Jasa	172.692.000,00	170.972.000,00	(1.720.000,00)	99,00	
7.01	7.01.0.00.0.00.17.0000	7.01.01.2.06.0010		PENATAUSAHAAN ARSIP DINAMIS PADA SKPD	215.000,00	215.000,00	0,00	100,00	

KODE REKENING				URAIAN	JUMLAH (Rp)		BERTAMBAH / (BERKURANG)		DASAR HUKUM
					ANGGARAN SETELAH PERUBAHAN	REALISASI	(Rp)	(%)	
7.01	7.01.0.00.0.00.17.0000	7.01.01.2.06.0010	5.1	BELANJA OPERASI	215.000,00	215.000,00	0,00	100,00	
7.01	7.01.0.00.0.00.17.0000	7.01.01.2.06.0010	5.1.02	Belanja Barang dan Jasa	215.000,00	215.000,00	0,00	100,00	
7.01	7.01.0.00.0.00.17.0000	7.01.01.2.07		PENGADAAN BARANG MILIK DAERAH PENUNJANG URUSAN PEMERINTAH DAERAH	56.000.000,00	55.673.500,00	(326.500,00)	99,41	
7.01	7.01.0.00.0.00.17.0000	7.01.01.2.07.0006		PENGADAAN PERALATAN DAN MESIN LAINNYA	6.000.000,00	5.950.000,00	(50.000,00)	99,16	
7.01	7.01.0.00.0.00.17.0000	7.01.01.2.07.0006	5.2	BELANJA MODAL	6.000.000,00	5.950.000,00	(50.000,00)	99,16	
7.01	7.01.0.00.0.00.17.0000	7.01.01.2.07.0006	5.2.02	Belanja Modal Peralatan dan Mesin	6.000.000,00	5.950.000,00	(50.000,00)	99,16	
7.01	7.01.0.00.0.00.17.0000	7.01.01.2.07.0010		PENGADAAN SARANA DAN PRASARANA GEDUNG KANTOR ATAU BANGUNAN LAINNYA	50.000.000,00	49.723.500,00	(276.500,00)	99,44	
7.01	7.01.0.00.0.00.17.0000	7.01.01.2.07.0010	5.2	BELANJA MODAL	50.000.000,00	49.723.500,00	(276.500,00)	99,44	
7.01	7.01.0.00.0.00.17.0000	7.01.01.2.07.0010	5.2.03	Belanja Modal Gedung dan Bangunan	50.000.000,00	49.723.500,00	(276.500,00)	99,44	
7.01	7.01.0.00.0.00.17.0000	7.01.01.2.08		PENYEDIAAN JASA PENUNJANG URUSAN PEMERINTAHAN DAERAH	192.030.000,00	186.380.741,00	(5.649.259,00)	97,05	
7.01	7.01.0.00.0.00.17.0000	7.01.01.2.08.0002		PENYEDIAAN JASA KOMUNIKASI, SUMBER DAYA AIR DAN LISTRIK	32.550.000,00	26.900.741,00	(5.649.259,00)	82,64	
7.01	7.01.0.00.0.00.17.0000	7.01.01.2.08.0002	5.1	BELANJA OPERASI	32.550.000,00	26.900.741,00	(5.649.259,00)	82,64	
7.01	7.01.0.00.0.00.17.0000	7.01.01.2.08.0002	5.1.02	Belanja Barang dan Jasa	32.550.000,00	26.900.741,00	(5.649.259,00)	82,64	
7.01	7.01.0.00.0.00.17.0000	7.01.01.2.08.0004		PENYEDIAAN JASA PELAYANAN UMUM KANTOR	159.480.000,00	159.480.000,00	0,00	100,00	
7.01	7.01.0.00.0.00.17.0000	7.01.01.2.08.0004	5.1	BELANJA OPERASI	159.480.000,00	159.480.000,00	0,00	100,00	
7.01	7.01.0.00.0.00.17.0000	7.01.01.2.08.0004	5.1.02	Belanja Barang dan Jasa	159.480.000,00	159.480.000,00	0,00	100,00	
7.01	7.01.0.00.0.00.17.0000	7.01.01.2.09		PEMELIHARAAN BARANG MILIK DAERAH PENUNJANG URUSAN PEMERINTAHAN DAERAH	44.560.000,00	40.858.000,00	(3.702.000,00)	91,69	
7.01	7.01.0.00.0.00.17.0000	7.01.01.2.09.0001		PENYEDIAAN JASA PEMELIHARAAN, BIAYA PEMELIHARAAN, DAN PAJAK KENDARAAN PERORANGAN DINAS ATAU KENDARAAN DINAS JABATAN	36.340.000,00	36.288.000,00	(52.000,00)	99,85	
7.01	7.01.0.00.0.00.17.0000	7.01.01.2.09.0001	5.1	BELANJA OPERASI	36.340.000,00	36.288.000,00	(52.000,00)	99,85	
7.01	7.01.0.00.0.00.17.0000	7.01.01.2.09.0001	5.1.02	Belanja Barang dan Jasa	36.340.000,00	36.288.000,00	(52.000,00)	99,85	
7.01	7.01.0.00.0.00.17.0000	7.01.01.2.09.0009		PEMELIHARAAN/REHABILITASI GEDUNG KANTOR DAN BANGUNAN LAINNYA	8.220.000,00	4.570.000,00	(3.650.000,00)	55,59	
7.01	7.01.0.00.0.00.17.0000	7.01.01.2.09.0009	5.1	BELANJA OPERASI	8.220.000,00	4.570.000,00	(3.650.000,00)	55,59	
7.01	7.01.0.00.0.00.17.0000	7.01.01.2.09.0009	5.1.02	Belanja Barang dan Jasa	8.220.000,00	4.570.000,00	(3.650.000,00)	55,59	
7.01	7.01.0.00.0.00.17.0000	7.1.02		PROGRAM PENYELENGGARAAN PEMERINTAHAN DAN PELAYANAN PUBLIK	105.600.000,00	105.600.000,00	0,00	100,00	
7.01	7.01.0.00.0.00.17.0000	7.01.02.2.01		KOORDINASI PENYELENGGARAAN KEGIATAN PEMERINTAHAN DI TINGKAT KECAMATAN	105.600.000,00	105.600.000,00	0,00	100,00	
7.01	7.01.0.00.0.00.17.0000	7.01.02.2.01.0002		PENINGKATAN EFEKTIFITAS KEGIATAN PEMERINTAHAN DI TINGKAT KECAMATAN	105.600.000,00	105.600.000,00	0,00	100,00	
7.01	7.01.0.00.0.00.17.0000	7.01.02.2.01.0002	5.1	BELANJA OPERASI	105.600.000,00	105.600.000,00	0,00	100,00	
7.01	7.01.0.00.0.00.17.0000	7.01.02.2.01.0002	5.1.02	Belanja Barang dan Jasa	105.600.000,00	105.600.000,00	0,00	100,00	
7.01	7.01.0.00.0.00.17.0000	7.1.03		PROGRAM PEMBERDAYAAN MASYARAKAT DESA DAN KELURAHAN	15.985.000,00	15.760.000,00	(225.000,00)	98,59	
7.01	7.01.0.00.0.00.17.0000	7.01.03.2.01		KOORDINASI KEGIATAN PEMBERDAYAAN DESA	6.385.000,00	6.160.000,00	(225.000,00)	96,47	
7.01	7.01.0.00.0.00.17.0000	7.01.03.2.01.0001		PENINGKATAN PARTISIPASI MASYARAKAT DALAM FORUM MUSYAWARAH PERENCANAAN PEMBANGUNAN DI DESA	6.385.000,00	6.160.000,00	(225.000,00)	96,47	
7.01	7.01.0.00.0.00.17.0000	7.01.03.2.01.0001	5.1	BELANJA OPERASI	6.385.000,00	6.160.000,00	(225.000,00)	96,47	
7.01	7.01.0.00.0.00.17.0000	7.01.03.2.01.0001	5.1.02	Belanja Barang dan Jasa	6.385.000,00	6.160.000,00	(225.000,00)	96,47	
7.01	7.01.0.00.0.00.17.0000	7.01.03.2.03		PEMBERDAYAAN LEMBAGA KEMASYARAKATAN TINGKAT KECAMATAN	9.600.000,00	9.600.000,00	0,00	100,00	
7.01	7.01.0.00.0.00.17.0000	7.01.03.2.03.0001		PENYELENGGARAAN LEMBAGA KEMASYARAKATAN	9.600.000,00	9.600.000,00	0,00	100,00	
7.01	7.01.0.00.0.00.17.0000	7.01.03.2.03.0001	5.1	BELANJA OPERASI	9.600.000,00	9.600.000,00	0,00	100,00	
7.01	7.01.0.00.0.00.17.0000	7.01.03.2.03.0001	5.1.02	Belanja Barang dan Jasa	9.600.000,00	9.600.000,00	0,00	100,00	
7.01	7.01.0.00.0.00.17.0000	7.1.04		PROGRAM KOORDINASI KETENTRAMAN DAN KETERTIBAN UMUM	160.800.000,00	160.800.000,00	0,00	100,00	
7.01	7.01.0.00.0.00.17.0000	7.01.04.2.01		KOORDINASI UPAYA PENYELENGGARAAN KETENTERAMAN DAN KETERTIBAN UMUM	160.800.000,00	160.800.000,00	0,00	100,00	
7.01	7.01.0.00.0.00.17.0000	7.01.04.2.01.0001		SINERGITAS DENGAN KEPOLISIAN NEGARA REPUBLIK INDONESIA, TENTARA NASIONAL INDONESIA DAN INSTANSI VERTIKAL DI WILAYAH KECAMATAN	160.800.000,00	160.800.000,00	0,00	100,00	
7.01	7.01.0.00.0.00.17.0000	7.01.04.2.01.0001	5.1	BELANJA OPERASI	160.800.000,00	160.800.000,00	0,00	100,00	
7.01	7.01.0.00.0.00.17.0000	7.01.04.2.01.0001	5.1.02	Belanja Barang dan Jasa	160.800.000,00	160.800.000,00	0,00	100,00	
7.01	7.01.0.00.0.00.17.0000	7.1.05		PROGRAM PENYELENGGARAAN URUSAN PEMERINTAHAN UMUM	31.600.000,00	31.600.000,00	0,00	100,00	
7.01	7.01.0.00.0.00.17.0000	7.01.05.2.01		PENYELENGGARAAN URUSAN PEMERINTAHAN UMUM SESUAI PENUGASAN KEPALA DAERAH	31.600.000,00	31.600.000,00	0,00	100,00	

KODE REKENING				URAIAN	JUMLAH (Rp)		BERTAMBAH / (BERKURANG)		DASAR HUKUM
					ANGGARAN SETELAH PERUBAHAN	REALISASI	(Rp)	(%)	
7.01	7.01.0.00.0.00.17.0000	7.01.05.2.01.0001		PEMBINAAN WAWASAN KEBANGSAAN DAN KETAHANAN NASIONAL DALAM RANGKA MEMANTAPKAN PENGAMALAN PANCASILA, PELAKSANAAN UNDANG-UNDANG DASAR NEGARA REPUBLIK INDONESIA TAHUN 1945, PELESTARIAN BHINNEKA TUNGGAL IKA SERTA PEMERTAHANAN DAN PEMELIHARAAN KEUTUHAN NEGARA KESATUAN REPUBLIK INDONESIA	30.000.000,00	30.000.000,00	0,00	100,00	
7.01	7.01.0.00.0.00.17.0000	7.01.05.2.01.0001	5.1	BELANJA OPERASI	30.000.000,00	30.000.000,00	0,00	100,00	
7.01	7.01.0.00.0.00.17.0000	7.01.05.2.01.0001	5.1.02	Belanja Barang dan Jasa	30.000.000,00	30.000.000,00	0,00	100,00	
7.01	7.01.0.00.0.00.17.0000	7.01.05.2.01.0004		PEMBINAAN KERUKUNAN ANTAR SUKU DAN INTRA SUKU, UMAT BERAGAMA, RAS, DAN GOLONGAN LAINNYA GUNA MEWUJUDKAN STABILITAS KEAMANAN LOKAL, REGIONAL, DAN NASIONAL	1.600.000,00	1.600.000,00	0,00	100,00	
7.01	7.01.0.00.0.00.17.0000	7.01.05.2.01.0004	5.1	BELANJA OPERASI	1.600.000,00	1.600.000,00	0,00	100,00	
7.01	7.01.0.00.0.00.17.0000	7.01.05.2.01.0004	5.1.02	Belanja Barang dan Jasa	1.600.000,00	1.600.000,00	0,00	100,00	
7.01	7.01.0.00.0.00.17.0000	7.1.06		PROGRAM PEMBINAAN DAN PENGAWASAN PEMERINTAHAN DESA	4.800.000,00	4.800.000,00	0,00	100,00	
7.01	7.01.0.00.0.00.17.0000	7.01.06.2.01		FASILITASI, REKOMENDASI DAN KOORDINASI PEMBINAAN DAN PENGAWASAN PEMERINTAHAN DESA	4.800.000,00	4.800.000,00	0,00	100,00	
7.01	7.01.0.00.0.00.17.0000	7.01.06.2.01.0002		FASILITASI ADMINISTRASI TATA PEMERINTAHAN DESA	4.800.000,00	4.800.000,00	0,00	100,00	
7.01	7.01.0.00.0.00.17.0000	7.01.06.2.01.0002	5.1	BELANJA OPERASI	4.800.000,00	4.800.000,00	0,00	100,00	
7.01	7.01.0.00.0.00.17.0000	7.01.06.2.01.0002	5.1.02	Belanja Barang dan Jasa	4.800.000,00	4.800.000,00	0,00	100,00	
				JUMLAH BELANJA	2.855.918.784,00	2.560.215.435,00	(295.703.349,00)	89,64	
				SURPLUS / (DEFISIT)	(2.855.918.784,00)	(2.560.215.435,00)	295.703.349,00	89,64	
				SISA LEBIH PEMBIAYAAN ANGGARAN (SILPA)	(2.855.918.784,00)	(2.560.215.435,00)	295.703.349,00	89,64	

PEMERINTAH KAB. KARANGANYAR

RINCIAN APBD MENURUT URUSAN PEMERINTAHAN DAERAH, ORGANISASI, PROGRAM, KEGIATAN, SUB KEGIATAN, KELOMPOK, DAN JENIS PENDAPATAN, BELANJA, DAN PEMBIAYAAN

TAHUN ANGGARAN 2025

Urusan Pemerintahan : **UNSUR KEWILAYAHAN**

Bidang Urusan : **KECAMATAN**

Organisasi : **Kecamatan Tawangmangu**

KODE REKENING				URAIAN	JUMLAH (Rp)		BERTAMBAH / (BERKURANG)		DASAR HUKUM
					ANGGARAN SETELAH PERUBAHAN	REALISASI	(Rp)	(%)	
7.01	7.01.0.00.0.00.18.0000		5	BELANJA DAERAH	9.792.781.571,00	8.983.678.563,00	(809.103.008,00)	91,73	
7.01	7.01.0.00.0.00.18.0000	7.1.01		PROGRAM PENUNJANG URUSAN PEMERINTAHAN DAERAH KABUPATEN/KOTA	6.118.841.571,00	5.325.318.508,00	(793.523.063,00)	87,03	
7.01	7.01.0.00.0.00.18.0000	7.01.01.2.01		PERENCANAAN, PENGANGGARAN, DAN EVALUASI KINERJA PERANGKAT DAERAH	8.484.050,00	8.422.500,00	(61.550,00)	99,27	
7.01	7.01.0.00.0.00.18.0000	7.01.01.2.01.0001		PENYUSUNAN DOKUMEN PERENCANAAN PERANGKAT DAERAH	3.373.700,00	3.331.500,00	(42.200,00)	98,74	
7.01	7.01.0.00.0.00.18.0000	7.01.01.2.01.0001	5.1	BELANJA OPERASI	3.373.700,00	3.331.500,00	(42.200,00)	98,74	
7.01	7.01.0.00.0.00.18.0000	7.01.01.2.01.0001	5.1.02	Belanja Barang dan Jasa	3.373.700,00	3.331.500,00	(42.200,00)	98,74	
7.01	7.01.0.00.0.00.18.0000	7.01.01.2.01.0004		KOORDINASI DAN PENYUSUNAN DPA-SKPD	1.962.800,00	1.948.000,00	(14.800,00)	99,24	
7.01	7.01.0.00.0.00.18.0000	7.01.01.2.01.0004	5.1	BELANJA OPERASI	1.962.800,00	1.948.000,00	(14.800,00)	99,24	
7.01	7.01.0.00.0.00.18.0000	7.01.01.2.01.0004	5.1.02	Belanja Barang dan Jasa	1.962.800,00	1.948.000,00	(14.800,00)	99,24	
7.01	7.01.0.00.0.00.18.0000	7.01.01.2.01.0006		KOORDINASI DAN PENYUSUNAN LAPORAN CAPAIAN KINERJA DAN IKHTISAR REALISASI KINERJA SKPD	3.147.550,00	3.143.000,00	(4.550,00)	99,85	
7.01	7.01.0.00.0.00.18.0000	7.01.01.2.01.0006	5.1	BELANJA OPERASI	3.147.550,00	3.143.000,00	(4.550,00)	99,85	
7.01	7.01.0.00.0.00.18.0000	7.01.01.2.01.0006	5.1.02	Belanja Barang dan Jasa	3.147.550,00	3.143.000,00	(4.550,00)	99,85	
7.01	7.01.0.00.0.00.18.0000	7.01.01.2.02		ADMINISTRASI KEUANGAN PERANGKAT DAERAH	4.738.649.037,00	4.027.767.681,00	(710.881.356,00)	84,99	
7.01	7.01.0.00.0.00.18.0000	7.01.01.2.02.0001		PENYEDIAAN GAJI DAN TUNJANGAN ASN	4.738.649.037,00	4.027.767.681,00	(710.881.356,00)	84,99	
7.01	7.01.0.00.0.00.18.0000	7.01.01.2.02.0001	5.1	BELANJA OPERASI	4.738.649.037,00	4.027.767.681,00	(710.881.356,00)	84,99	
7.01	7.01.0.00.0.00.18.0000	7.01.01.2.02.0001	5.1.01	Belanja Pegawai	4.738.649.037,00	4.027.767.681,00	(710.881.356,00)	84,99	
7.01	7.01.0.00.0.00.18.0000	7.01.01.2.05		ADMINISTRASI KEPEGAWAIAN PERANGKAT DAERAH	28.280.000,00	26.595.207,00	(1.684.793,00)	94,04	
7.01	7.01.0.00.0.00.18.0000	7.01.01.2.05.0002		PENGADAAN PAKAIAN DINAS BESERTA ATRIBUT KELENGKAPANNYA	28.280.000,00	26.595.207,00	(1.684.793,00)	94,04	
7.01	7.01.0.00.0.00.18.0000	7.01.01.2.05.0002	5.1	BELANJA OPERASI	28.280.000,00	26.595.207,00	(1.684.793,00)	94,04	
7.01	7.01.0.00.0.00.18.0000	7.01.01.2.05.0002	5.1.02	Belanja Barang dan Jasa	28.280.000,00	26.595.207,00	(1.684.793,00)	94,04	
7.01	7.01.0.00.0.00.18.0000	7.01.01.2.06		ADMINISTRASI UMUM PERANGKAT DAERAH	290.673.804,00	281.212.747,00	(9.461.057,00)	96,74	
7.01	7.01.0.00.0.00.18.0000	7.01.01.2.06.0001		PENYEDIAAN KOMPONEN INSTALASI LISTRIK/PENERANGAN BANGUNAN KANTOR	9.289.000,00	9.284.000,00	(5.000,00)	99,94	
7.01	7.01.0.00.0.00.18.0000	7.01.01.2.06.0001	5.1	BELANJA OPERASI	9.289.000,00	9.284.000,00	(5.000,00)	99,94	
7.01	7.01.0.00.0.00.18.0000	7.01.01.2.06.0001	5.1.02	Belanja Barang dan Jasa	9.289.000,00	9.284.000,00	(5.000,00)	99,94	
7.01	7.01.0.00.0.00.18.0000	7.01.01.2.06.0002		PENYEDIAAN PERALATAN DAN PERLENGKAPAN KANTOR	7.146.750,00	7.138.000,00	(8.750,00)	99,87	
7.01	7.01.0.00.0.00.18.0000	7.01.01.2.06.0002	5.1	BELANJA OPERASI	7.146.750,00	7.138.000,00	(8.750,00)	99,87	
7.01	7.01.0.00.0.00.18.0000	7.01.01.2.06.0002	5.1.02	Belanja Barang dan Jasa	7.146.750,00	7.138.000,00	(8.750,00)	99,87	
7.01	7.01.0.00.0.00.18.0000	7.01.01.2.06.0004		PENYEDIAAN BAHAN LOGISTIK KANTOR	78.907.554,00	73.862.947,00	(5.044.607,00)	93,60	
7.01	7.01.0.00.0.00.18.0000	7.01.01.2.06.0004	5.1	BELANJA OPERASI	78.907.554,00	73.862.947,00	(5.044.607,00)	93,60	
7.01	7.01.0.00.0.00.18.0000	7.01.01.2.06.0004	5.1.02	Belanja Barang dan Jasa	78.907.554,00	73.862.947,00	(5.044.607,00)	93,60	
7.01	7.01.0.00.0.00.18.0000	7.01.01.2.06.0005		PENYEDIAAN BARANG CETAKAN DAN PENGGANDAAN	14.243.000,00	12.692.800,00	(1.550.200,00)	89,11	
7.01	7.01.0.00.0.00.18.0000	7.01.01.2.06.0005	5.1	BELANJA OPERASI	14.243.000,00	12.692.800,00	(1.550.200,00)	89,11	

KODE REKENING				URAIAN	JUMLAH (Rp)		BERTAMBAH / (BERKURANG)		DASAR HUKUM
					ANGGARAN SETELAH PERUBAHAN	REALISASI	(Rp)	(%)	
7.01	7.01.0.00.0.00.18.0000	7.01.01.2.06.0005	5.1.02	Belanja Barang dan Jasa	14.243.000,00	12.692.800,00	(1.550.200,00)	89,11	
7.01	7.01.0.00.0.00.18.0000	7.01.01.2.06.0006		PENYEDIAAN BAHAN BACAAN DAN PERATURAN PERUNDANG-UNDANGAN	9.100.000,00	8.950.000,00	(150.000,00)	98,35	
7.01	7.01.0.00.0.00.18.0000	7.01.01.2.06.0006	5.1	BELANJA OPERASI	9.100.000,00	8.950.000,00	(150.000,00)	98,35	
7.01	7.01.0.00.0.00.18.0000	7.01.01.2.06.0006	5.1.02	Belanja Barang dan Jasa	9.100.000,00	8.950.000,00	(150.000,00)	98,35	
7.01	7.01.0.00.0.00.18.0000	7.01.01.2.06.0009		PENYELENGGARAAN RAPAT KOORDINASI DAN KONSULTASI SKPD	168.504.000,00	165.804.000,00	(2.700.000,00)	98,39	
7.01	7.01.0.00.0.00.18.0000	7.01.01.2.06.0009	5.1	BELANJA OPERASI	168.504.000,00	165.804.000,00	(2.700.000,00)	98,39	
7.01	7.01.0.00.0.00.18.0000	7.01.01.2.06.0009	5.1.02	Belanja Barang dan Jasa	168.504.000,00	165.804.000,00	(2.700.000,00)	98,39	
7.01	7.01.0.00.0.00.18.0000	7.01.01.2.06.0010		PENATAUSAHAAN ARSIP DINAMIS PADA SKPD	3.483.500,00	3.481.000,00	(2.500,00)	99,92	
7.01	7.01.0.00.0.00.18.0000	7.01.01.2.06.0010	5.1	BELANJA OPERASI	3.483.500,00	3.481.000,00	(2.500,00)	99,92	
7.01	7.01.0.00.0.00.18.0000	7.01.01.2.06.0010	5.1.02	Belanja Barang dan Jasa	3.483.500,00	3.481.000,00	(2.500,00)	99,92	
7.01	7.01.0.00.0.00.18.0000	7.01.01.2.07		PENGADAAN BARANG MILIK DAERAH PENUNJANG URUSAN PEMERINTAH DAERAH	133.500.000,00	130.173.380,00	(3.326.620,00)	97,50	
7.01	7.01.0.00.0.00.18.0000	7.01.01.2.07.0001		PENGADAAN KENDARAAN PERORANGAN DINAS ATAU KENDARAAN DINAS JABATAN	35.000.000,00	33.688.380,00	(1.311.620,00)	96,25	
7.01	7.01.0.00.0.00.18.0000	7.01.01.2.07.0001	5.2	BELANJA MODAL	35.000.000,00	33.688.380,00	(1.311.620,00)	96,25	
7.01	7.01.0.00.0.00.18.0000	7.01.01.2.07.0001	5.2.02	Belanja Modal Peralatan dan Mesin	35.000.000,00	33.688.380,00	(1.311.620,00)	96,25	
7.01	7.01.0.00.0.00.18.0000	7.01.01.2.07.0006		PENGADAAN PERALATAN DAN MESIN LAINNYA	38.000.000,00	35.985.000,00	(2.015.000,00)	94,69	
7.01	7.01.0.00.0.00.18.0000	7.01.01.2.07.0006	5.2	BELANJA MODAL	38.000.000,00	35.985.000,00	(2.015.000,00)	94,69	
7.01	7.01.0.00.0.00.18.0000	7.01.01.2.07.0006	5.2.02	Belanja Modal Peralatan dan Mesin	38.000.000,00	35.985.000,00	(2.015.000,00)	94,69	
7.01	7.01.0.00.0.00.18.0000	7.01.01.2.07.0007		PENGADAAN ASET TETAP LAINNYA	60.500.000,00	60.500.000,00	0,00	100,00	
7.01	7.01.0.00.0.00.18.0000	7.01.01.2.07.0007	5.1	BELANJA OPERASI	3.500.000,00	3.500.000,00	0,00	100,00	
7.01	7.01.0.00.0.00.18.0000	7.01.01.2.07.0007	5.1.02	Belanja Barang dan Jasa	3.500.000,00	3.500.000,00	0,00	100,00	
7.01	7.01.0.00.0.00.18.0000	7.01.01.2.07.0007	5.2	BELANJA MODAL	57.000.000,00	57.000.000,00	0,00	100,00	
7.01	7.01.0.00.0.00.18.0000	7.01.01.2.07.0007	5.2.02	Belanja Modal Peralatan dan Mesin	57.000.000,00	57.000.000,00	0,00	100,00	
7.01	7.01.0.00.0.00.18.0000	7.01.01.2.08		PENYEDIAAN JASA PENUNJANG URUSAN PEMERINTAHAN DAERAH	826.877.380,00	770.159.293,00	(56.718.087,00)	93,14	
7.01	7.01.0.00.0.00.18.0000	7.01.01.2.08.0001		PENYEDIAAN JASA SURAT MENYURAT	1.800.000,00	1.800.000,00	0,00	100,00	
7.01	7.01.0.00.0.00.18.0000	7.01.01.2.08.0001	5.1	BELANJA OPERASI	1.800.000,00	1.800.000,00	0,00	100,00	
7.01	7.01.0.00.0.00.18.0000	7.01.01.2.08.0001	5.1.02	Belanja Barang dan Jasa	1.800.000,00	1.800.000,00	0,00	100,00	
7.01	7.01.0.00.0.00.18.0000	7.01.01.2.08.0002		PENYEDIAAN JASA KOMUNIKASI, SUMBER DAYA AIR DAN LISTRIK	61.800.000,00	48.354.493,00	(13.445.507,00)	78,24	
7.01	7.01.0.00.0.00.18.0000	7.01.01.2.08.0002	5.1	BELANJA OPERASI	61.800.000,00	48.354.493,00	(13.445.507,00)	78,24	
7.01	7.01.0.00.0.00.18.0000	7.01.01.2.08.0002	5.1.02	Belanja Barang dan Jasa	61.800.000,00	48.354.493,00	(13.445.507,00)	78,24	
7.01	7.01.0.00.0.00.18.0000	7.01.01.2.08.0004		PENYEDIAAN JASA PELAYANAN UMUM KANTOR	763.277.380,00	720.004.800,00	(43.272.580,00)	94,33	
7.01	7.01.0.00.0.00.18.0000	7.01.01.2.08.0004	5.1	BELANJA OPERASI	748.277.380,00	705.004.800,00	(43.272.580,00)	94,21	
7.01	7.01.0.00.0.00.18.0000	7.01.01.2.08.0004	5.1.02	Belanja Barang dan Jasa	748.277.380,00	705.004.800,00	(43.272.580,00)	94,21	
7.01	7.01.0.00.0.00.18.0000	7.01.01.2.08.0004	5.2	BELANJA MODAL	15.000.000,00	15.000.000,00	0,00	100,00	
7.01	7.01.0.00.0.00.18.0000	7.01.01.2.08.0004	5.2.02	Belanja Modal Peralatan dan Mesin	15.000.000,00	15.000.000,00	0,00	100,00	
7.01	7.01.0.00.0.00.18.0000	7.01.01.2.09		PEMELIHARAAN BARANG MILIK DAERAH PENUNJANG URUSAN PEMERINTAHAN DAERAH	92.377.300,00	80.987.700,00	(11.389.600,00)	87,67	
7.01	7.01.0.00.0.00.18.0000	7.01.01.2.09.0001		PENYEDIAAN JASA PEMELIHARAAN, BIAYA PEMELIHARAAN, DAN PAJAK KENDARAAN PERORANGAN DINAS ATAU KENDARAAN DINAS JABATAN	25.772.500,00	23.630.000,00	(2.142.500,00)	91,68	
7.01	7.01.0.00.0.00.18.0000	7.01.01.2.09.0001	5.1	BELANJA OPERASI	25.772.500,00	23.630.000,00	(2.142.500,00)	91,68	
7.01	7.01.0.00.0.00.18.0000	7.01.01.2.09.0001	5.1.02	Belanja Barang dan Jasa	25.772.500,00	23.630.000,00	(2.142.500,00)	91,68	
7.01	7.01.0.00.0.00.18.0000	7.01.01.2.09.0002		PENYEDIAAN JASA PEMELIHARAAN, BIAYA PEMELIHARAAN, PAJAK DAN PERIZINAN KENDARAAN DINAS OPERASIONAL ATAU LAPANGAN	4.500.000,00	4.079.000,00	(421.000,00)	90,64	
7.01	7.01.0.00.0.00.18.0000	7.01.01.2.09.0002	5.1	BELANJA OPERASI	4.500.000,00	4.079.000,00	(421.000,00)	90,64	
7.01	7.01.0.00.0.00.18.0000	7.01.01.2.09.0002	5.1.02	Belanja Barang dan Jasa	4.500.000,00	4.079.000,00	(421.000,00)	90,64	
7.01	7.01.0.00.0.00.18.0000	7.01.01.2.09.0006		PEMELIHARAAN PERALATAN DAN MESIN LAINNYA	34.757.200,00	28.027.200,00	(6.730.000,00)	80,63	
7.01	7.01.0.00.0.00.18.0000	7.01.01.2.09.0006	5.1	BELANJA OPERASI	34.757.200,00	28.027.200,00	(6.730.000,00)	80,63	
7.01	7.01.0.00.0.00.18.0000	7.01.01.2.09.0006	5.1.02	Belanja Barang dan Jasa	34.757.200,00	28.027.200,00	(6.730.000,00)	80,63	

KODE REKENING				URAIAN	JUMLAH (Rp)		BERTAMBAH / (BERKURANG)		DASAR HUKUM
					ANGGARAN SETELAH PERUBAHAN	REALISASI	(Rp)	(%)	
7.01	7.01.0.00.0.00.18.0000	7.01.01.2.09.0009		PEMELIHARAAN/REHABILITASI GEDUNG KANTOR DAN BANGUNAN LAINNYA	27.347.600,00	25.251.500,00	(2.096.100,00)	92,33	
7.01	7.01.0.00.0.00.18.0000	7.01.01.2.09.0009	5.1	BELANJA OPERASI	27.347.600,00	25.251.500,00	(2.096.100,00)	92,33	
7.01	7.01.0.00.0.00.18.0000	7.01.01.2.09.0009	5.1.02	Belanja Barang dan Jasa	27.347.600,00	25.251.500,00	(2.096.100,00)	92,33	
7.01	7.01.0.00.0.00.18.0000	7.1.02		PROGRAM PENYELENGGARAAN PEMERINTAHAN DAN PELAYANAN PUBLIK	3.134.600,00	3.086.500,00	(48.100,00)	98,46	
7.01	7.01.0.00.0.00.18.0000	7.01.02.2.02		PENYELENGGARAAN URUSAN PEMERINTAHAN YANG TIDAK DILAKSANAKAN OLEH UNIT KERJA PERANGKAT DAERAH YANG ADA DI KECAMATAN	3.134.600,00	3.086.500,00	(48.100,00)	98,46	
7.01	7.01.0.00.0.00.18.0000	7.01.02.2.02.0002		FASILITASI PERCEPATAN PENCAPAIAN STANDAR PELAYANAN MINIMAL DI WILAYAH KECAMATAN	3.134.600,00	3.086.500,00	(48.100,00)	98,46	
7.01	7.01.0.00.0.00.18.0000	7.01.02.2.02.0002	5.1	BELANJA OPERASI	3.134.600,00	3.086.500,00	(48.100,00)	98,46	
7.01	7.01.0.00.0.00.18.0000	7.01.02.2.02.0002	5.1.02	Belanja Barang dan Jasa	3.134.600,00	3.086.500,00	(48.100,00)	98,46	
7.01	7.01.0.00.0.00.18.0000	7.1.03		PROGRAM PEMBERDAYAAN MASYARAKAT DESA DAN KELURAHAN	3.012.661.150,00	3.006.937.555,00	(5.723.595,00)	99,81	
7.01	7.01.0.00.0.00.18.0000	7.01.03.2.01		KOORDINASI KEGIATAN PEMBERDAYAAN DESA	82.536.950,00	77.140.000,00	(5.396.950,00)	93,46	
7.01	7.01.0.00.0.00.18.0000	7.01.03.2.01.0001		PENINGKATAN PARTISIPASI MASYARAKAT DALAM FORUM MUSYAWARAH PERENCANAAN PEMBANGUNAN DI DESA	7.163.000,00	7.160.000,00	(3.000,00)	99,95	
7.01	7.01.0.00.0.00.18.0000	7.01.03.2.01.0001	5.1	BELANJA OPERASI	7.163.000,00	7.160.000,00	(3.000,00)	99,95	
7.01	7.01.0.00.0.00.18.0000	7.01.03.2.01.0001	5.1.02	Belanja Barang dan Jasa	7.163.000,00	7.160.000,00	(3.000,00)	99,95	
7.01	7.01.0.00.0.00.18.0000	7.01.03.2.01.0003		PENINGKATAN EFEKTIFITAS KEGIATAN PEMBERDAYAAN MASYARAKAT DI WILAYAH KECAMATAN	75.373.950,00	69.980.000,00	(5.393.950,00)	92,84	
7.01	7.01.0.00.0.00.18.0000	7.01.03.2.01.0003	5.1	BELANJA OPERASI	75.373.950,00	69.980.000,00	(5.393.950,00)	92,84	
7.01	7.01.0.00.0.00.18.0000	7.01.03.2.01.0003	5.1.02	Belanja Barang dan Jasa	75.373.950,00	69.980.000,00	(5.393.950,00)	92,84	
7.01	7.01.0.00.0.00.18.0000	7.01.03.2.02		KEGIATAN PEMBERDAYAAN KELURAHAN	2.908.929.200,00	2.908.602.555,00	(326.645,00)	99,98	
7.01	7.01.0.00.0.00.18.0000	7.01.03.2.02.0001		PENINGKATAN PARTISIPASI MASYARAKAT DALAM FORUM MUSYAWARAH PERENCANAAN PEMBANGUNAN DI	27.813.800,00	27.716.400,00	(97.400,00)	99,64	
7.01	7.01.0.00.0.00.18.0000	7.01.03.2.02.0001	5.1	BELANJA OPERASI	27.813.800,00	27.716.400,00	(97.400,00)	99,64	
7.01	7.01.0.00.0.00.18.0000	7.01.03.2.02.0001	5.1.02	Belanja Barang dan Jasa	27.813.800,00	27.716.400,00	(97.400,00)	99,64	
7.01	7.01.0.00.0.00.18.0000	7.01.03.2.02.0002		PEMBANGUNAN SARANA DAN PRASARANA KELURAHAN	2.480.000.000,00	2.480.000.000,00	0,00	100,00	
7.01	7.01.0.00.0.00.18.0000	7.01.03.2.02.0002	5.2	BELANJA MODAL	2.480.000.000,00	2.480.000.000,00	0,00	100,00	
7.01	7.01.0.00.0.00.18.0000	7.01.03.2.02.0002	5.2.03	Belanja Modal Gedung dan Bangunan	599.500.000,00	599.500.000,00	0,00	100,00	
7.01	7.01.0.00.0.00.18.0000	7.01.03.2.02.0002	5.2.04	Belanja Modal Jalan, Jaringan, dan Irigasi	1.880.500.000,00	1.880.500.000,00	0,00	100,00	
7.01	7.01.0.00.0.00.18.0000	7.01.03.2.02.0003		PEMBERDAYAAN MASYARAKAT DI KELURAHAN	401.115.400,00	400.886.155,00	(229.245,00)	99,94	
7.01	7.01.0.00.0.00.18.0000	7.01.03.2.02.0003	5.1	BELANJA OPERASI	401.115.400,00	400.886.155,00	(229.245,00)	99,94	
7.01	7.01.0.00.0.00.18.0000	7.01.03.2.02.0003	5.1.02	Belanja Barang dan Jasa	401.115.400,00	400.886.155,00	(229.245,00)	99,94	
7.01	7.01.0.00.0.00.18.0000	7.01.03.2.06		PEMBERDAYAAN DAN KESEJAHTERAAN KELUARGA TINGKAT KECAMATAN DAN KELURAHAN	21.195.000,00	21.195.000,00	0,00	100,00	
7.01	7.01.0.00.0.00.18.0000	7.01.03.2.06.0002		PENINGKATAN KESADARAN KELUARGA DALAM MEMBANGUN KERJA SAMA ANTAR-KELUARGA, WARGA, DAN KELOMPOK MASYARAKAT	21.195.000,00	21.195.000,00	0,00	100,00	
7.01	7.01.0.00.0.00.18.0000	7.01.03.2.06.0002	5.1	BELANJA OPERASI	21.195.000,00	21.195.000,00	0,00	100,00	
7.01	7.01.0.00.0.00.18.0000	7.01.03.2.06.0002	5.1.02	Belanja Barang dan Jasa	21.195.000,00	21.195.000,00	0,00	100,00	
7.01	7.01.0.00.0.00.18.0000	7.1.04		PROGRAM KOORDINASI KETENTRAMAN DAN KETERTIBAN UMUM	48.229.550,00	48.228.500,00	(1.050,00)	99,99	
7.01	7.01.0.00.0.00.18.0000	7.01.04.2.01		KOORDINASI UPAYA PENYELENGGARAAN KETENTERAMAN DAN KETERTIBAN UMUM	48.229.550,00	48.228.500,00	(1.050,00)	99,99	
7.01	7.01.0.00.0.00.18.0000	7.01.04.2.01.0001		SINERGITAS DENGAN KEPOLISIAN NEGARA REPUBLIK INDONESIA, TENTARA NASIONAL INDONESIA DAN INSTANSI VERTIKAL DI WILAYAH KECAMATAN	32.229.550,00	32.228.500,00	(1.050,00)	99,99	
7.01	7.01.0.00.0.00.18.0000	7.01.04.2.01.0001	5.1	BELANJA OPERASI	32.229.550,00	32.228.500,00	(1.050,00)	99,99	
7.01	7.01.0.00.0.00.18.0000	7.01.04.2.01.0001	5.1.02	Belanja Barang dan Jasa	32.229.550,00	32.228.500,00	(1.050,00)	99,99	
7.01	7.01.0.00.0.00.18.0000	7.01.04.2.01.0002		HARMONISASI HUBUNGAN DENGAN TOKOH AGAMA DAN TOKOH MASYARAKAT	16.000.000,00	16.000.000,00	0,00	100,00	
7.01	7.01.0.00.0.00.18.0000	7.01.04.2.01.0002	5.1	BELANJA OPERASI	16.000.000,00	16.000.000,00	0,00	100,00	
7.01	7.01.0.00.0.00.18.0000	7.01.04.2.01.0002	5.1.02	Belanja Barang dan Jasa	16.000.000,00	16.000.000,00	0,00	100,00	
7.01	7.01.0.00.0.00.18.0000	7.1.05		PROGRAM PENYELENGGARAAN URUSAN PEMERINTAHAN UMUM	609.914.700,00	600.107.500,00	(9.807.200,00)	98,39	
7.01	7.01.0.00.0.00.18.0000	7.01.05.2.01		PENYELENGGARAAN URUSAN PEMERINTAHAN UMUM SESUAI PENUGASAN KEPALA DAERAH	609.914.700,00	600.107.500,00	(9.807.200,00)	98,39	
7.01	7.01.0.00.0.00.18.0000	7.01.05.2.01.0001		PEMBINAAN WAWASAN KEBANGSAAN DAN KETAHANAN NASIONAL DALAM RANGKA MEMANTAPKAN PENGAMALAN PANCASILA, PELAKSANAAN UNDANG-UNDANG DASAR NEGARA REPUBLIK INDONESIA TAHUN 1945, PELESTARIAN BHINNEKA TUNGGAL IKA SERTA PEMERTAHANAN DAN PEMELIHARAAN KEUTUHAN NEGARA KESATUAN REPUBLIK INDONESIA	151.054.000,00	141.254.000,00	(9.800.000,00)	93,51	

KODE REKENING				URAIAN	JUMLAH (Rp)		BERTAMBAH / (BERKURANG)		DASAR HUKUM
					ANGGARAN SETELAH PERUBAHAN	REALISASI	(Rp)	(%)	
7.01	7.01.0.00.0.00.18.0000	7.01.05.2.01.0001	5.1	BELANJA OPERASI	151.054.000,00	141.254.000,00	(9.800.000,00)	93,51	
7.01	7.01.0.00.0.00.18.0000	7.01.05.2.01.0001	5.1.02	Belanja Barang dan Jasa	151.054.000,00	141.254.000,00	(9.800.000,00)	93,51	
7.01	7.01.0.00.0.00.18.0000	7.01.05.2.01.0004		PEMBINAAN KERUKUNAN ANTAR SUKU DAN INTRA SUKU, UMAT BERAGAMA, RAS, DAN GOLONGAN LAINNYA GUNA MEWUJUDKAN STABILITAS KEAMANAN LOKAL, REGIONAL, DAN NASIONAL	58.860.700,00	58.853.500,00	(7.200,00)	99,98	
7.01	7.01.0.00.0.00.18.0000	7.01.05.2.01.0004	5.1	BELANJA OPERASI	58.860.700,00	58.853.500,00	(7.200,00)	99,98	
7.01	7.01.0.00.0.00.18.0000	7.01.05.2.01.0004	5.1.02	Belanja Barang dan Jasa	58.860.700,00	58.853.500,00	(7.200,00)	99,98	
7.01	7.01.0.00.0.00.18.0000	7.01.05.2.01.0007		PELAKSANAAN SEMUA URUSAN PEMERINTAHAN YANG BUKAN MERUPAKAN KEWENANGAN DAERAH DAN TIDAK DILAKSANAKAN OLEH INSTANSI VERTIKAL	400.000.000,00	400.000.000,00	0,00	100,00	
7.01	7.01.0.00.0.00.18.0000	7.01.05.2.01.0007	5.1	BELANJA OPERASI	400.000.000,00	400.000.000,00	0,00	100,00	
7.01	7.01.0.00.0.00.18.0000	7.01.05.2.01.0007	5.1.02	Belanja Barang dan Jasa	400.000.000,00	400.000.000,00	0,00	100,00	
				JUMLAH BELANJA	9.792.781.571,00	8.983.678.563,00	(809.103.008,00)	91,73	
				SURPLUS / (DEFISIT)	(9.792.781.571,00)	(8.983.678.563,00)	809.103.008,00	91,73	
				SISA LEBIH PEMBIAYAAN ANGGARAN (SILPA)	(9.792.781.571,00)	(8.983.678.563,00)	809.103.008,00	91,73	

PEMERINTAH KAB. KARANGANYAR

RINCIAN APBD MENURUT URUSAN PEMERINTAHAN DAERAH, ORGANISASI, PROGRAM, KEGIATAN, SUB KEGIATAN, KELOMPOK, DAN JENIS PENDAPATAN, BELANJA, DAN PEMBIAYAAN

TAHUN ANGGARAN 2025

Urusan Pemerintahan : **UNSUR KEWILAYAHAN**

Bidang Urusan : **KECAMATAN**

Organisasi : **Kecamatan Ngargoyoso**

KODE REKENING				URAIAN	JUMLAH (Rp)		BERTAMBAH / (BERKURANG)		DASAR HUKUM
					ANGGARAN SETELAH PERUBAHAN	REALISASI	(Rp)	(%)	
7.01	7.01.0.00.0.00.19.0000		5	BELANJA DAERAH	2.710.254.687,00	2.330.656.837,00	(379.597.850,00)	85,99	
7.01	7.01.0.00.0.00.19.0000	7.1.01		PROGRAM PENUNJANG URUSAN PEMERINTAHAN DAERAH KABUPATEN/KOTA	2.214.034.287,00	1.834.436.437,00	(379.597.850,00)	82,85	
7.01	7.01.0.00.0.00.19.0000	7.01.01.2.01		PERENCANAAN, PENGANGGARAN, DAN EVALUASI KINERJA PERANGKAT DAERAH	3.493.450,00	3.493.450,00	0,00	100,00	
7.01	7.01.0.00.0.00.19.0000	7.01.01.2.01.0001		PENYUSUNAN DOKUMEN PERENCANAAN PERANGKAT DAERAH	2.216.750,00	2.216.750,00	0,00	100,00	
7.01	7.01.0.00.0.00.19.0000	7.01.01.2.01.0001	5.1	BELANJA OPERASI	2.216.750,00	2.216.750,00	0,00	100,00	
7.01	7.01.0.00.0.00.19.0000	7.01.01.2.01.0001	5.1.02	Belanja Barang dan Jasa	2.216.750,00	2.216.750,00	0,00	100,00	
7.01	7.01.0.00.0.00.19.0000	7.01.01.2.01.0007		EVALUASI KINERJA PERANGKAT DAERAH	1.276.700,00	1.276.700,00	0,00	100,00	
7.01	7.01.0.00.0.00.19.0000	7.01.01.2.01.0007	5.1	BELANJA OPERASI	1.276.700,00	1.276.700,00	0,00	100,00	
7.01	7.01.0.00.0.00.19.0000	7.01.01.2.01.0007	5.1.02	Belanja Barang dan Jasa	1.276.700,00	1.276.700,00	0,00	100,00	
7.01	7.01.0.00.0.00.19.0000	7.01.01.2.02		ADMINISTRASI KEUANGAN PERANGKAT DAERAH	1.943.627.237,00	1.570.205.298,00	(373.421.939,00)	80,78	
7.01	7.01.0.00.0.00.19.0000	7.01.01.2.02.0001		PENYEDIAAN GAJI DAN TUNJANGAN ASN	1.943.627.237,00	1.570.205.298,00	(373.421.939,00)	80,78	
7.01	7.01.0.00.0.00.19.0000	7.01.01.2.02.0001	5.1	BELANJA OPERASI	1.943.627.237,00	1.570.205.298,00	(373.421.939,00)	80,78	
7.01	7.01.0.00.0.00.19.0000	7.01.01.2.02.0001	5.1.01	Belanja Pegawai	1.943.627.237,00	1.570.205.298,00	(373.421.939,00)	80,78	
7.01	7.01.0.00.0.00.19.0000	7.01.01.2.06		ADMINISTRASI UMUM PERANGKAT DAERAH	67.130.600,00	67.040.600,00	(90.000,00)	99,86	
7.01	7.01.0.00.0.00.19.0000	7.01.01.2.06.0001		PENYEDIAAN KOMPONEN INSTALASI LISTRIK/PENERANGAN BANGUNAN KANTOR	4.094.700,00	4.094.700,00	0,00	100,00	
7.01	7.01.0.00.0.00.19.0000	7.01.01.2.06.0001	5.1	BELANJA OPERASI	4.094.700,00	4.094.700,00	0,00	100,00	
7.01	7.01.0.00.0.00.19.0000	7.01.01.2.06.0001	5.1.02	Belanja Barang dan Jasa	4.094.700,00	4.094.700,00	0,00	100,00	
7.01	7.01.0.00.0.00.19.0000	7.01.01.2.06.0002		PENYEDIAAN PERALATAN DAN PERLENGKAPAN KANTOR	20.595.300,00	20.595.300,00	0,00	100,00	
7.01	7.01.0.00.0.00.19.0000	7.01.01.2.06.0002	5.1	BELANJA OPERASI	20.595.300,00	20.595.300,00	0,00	100,00	
7.01	7.01.0.00.0.00.19.0000	7.01.01.2.06.0002	5.1.02	Belanja Barang dan Jasa	20.595.300,00	20.595.300,00	0,00	100,00	
7.01	7.01.0.00.0.00.19.0000	7.01.01.2.06.0004		PENYEDIAAN BAHAN LOGISTIK KANTOR	8.902.200,00	8.902.200,00	0,00	100,00	
7.01	7.01.0.00.0.00.19.0000	7.01.01.2.06.0004	5.1	BELANJA OPERASI	8.902.200,00	8.902.200,00	0,00	100,00	
7.01	7.01.0.00.0.00.19.0000	7.01.01.2.06.0004	5.1.02	Belanja Barang dan Jasa	8.902.200,00	8.902.200,00	0,00	100,00	
7.01	7.01.0.00.0.00.19.0000	7.01.01.2.06.0005		PENYEDIAAN BARANG CETAKAN DAN PENGGANDAAN	3.006.000,00	3.006.000,00	0,00	100,00	
7.01	7.01.0.00.0.00.19.0000	7.01.01.2.06.0005	5.1	BELANJA OPERASI	3.006.000,00	3.006.000,00	0,00	100,00	
7.01	7.01.0.00.0.00.19.0000	7.01.01.2.06.0005	5.1.02	Belanja Barang dan Jasa	3.006.000,00	3.006.000,00	0,00	100,00	
7.01	7.01.0.00.0.00.19.0000	7.01.01.2.06.0009		PENYELENGGARAAN RAPAT KOORDINASI DAN KONSULTASI SKPD	27.000.000,00	26.910.000,00	(90.000,00)	99,66	
7.01	7.01.0.00.0.00.19.0000	7.01.01.2.06.0009	5.1	BELANJA OPERASI	27.000.000,00	26.910.000,00	(90.000,00)	99,66	
7.01	7.01.0.00.0.00.19.0000	7.01.01.2.06.0009	5.1.02	Belanja Barang dan Jasa	27.000.000,00	26.910.000,00	(90.000,00)	99,66	
7.01	7.01.0.00.0.00.19.0000	7.01.01.2.06.0010		PENATAUSAHAAN ARSIP DINAMIS PADA SKPD	3.532.400,00	3.532.400,00	0,00	100,00	
7.01	7.01.0.00.0.00.19.0000	7.01.01.2.06.0010	5.1	BELANJA OPERASI	3.532.400,00	3.532.400,00	0,00	100,00	
7.01	7.01.0.00.0.00.19.0000	7.01.01.2.06.0010	5.1.02	Belanja Barang dan Jasa	3.532.400,00	3.532.400,00	0,00	100,00	
7.01	7.01.0.00.0.00.19.0000	7.01.01.2.07		PENGADAAN BARANG MILIK DAERAH PENUNJANG URUSAN PEMERINTAH DAERAH	20.925.000,00	20.400.000,00	(525.000,00)	97,49	

KODE REKENING				URAIAN	JUMLAH (Rp)		BERTAMBAH / (BERKURANG)		DASAR HUKUM
					ANGGARAN SETELAH PERUBAHAN	REALISASI	(Rp)	(%)	
7.01	7.01.0.00.0.00.19.0000	7.01.01.2.07.0006		PENGADAAN PERALATAN DAN MESIN LAINNYA	20.925.000,00	20.400.000,00	(525.000,00)	97,49	
7.01	7.01.0.00.0.00.19.0000	7.01.01.2.07.0006	5.2	BELANJA MODAL	20.925.000,00	20.400.000,00	(525.000,00)	97,49	
7.01	7.01.0.00.0.00.19.0000	7.01.01.2.07.0006	5.2.02	Belanja Modal Peralatan dan Mesin	20.925.000,00	20.400.000,00	(525.000,00)	97,49	
7.01	7.01.0.00.0.00.19.0000	7.01.01.2.08		PENYEDIAAN JASA PENUNJANG URUSAN PEMERINTAHAN DAERAH	122.008.700,00	117.575.885,00	(4.432.815,00)	96,36	
7.01	7.01.0.00.0.00.19.0000	7.01.01.2.08.0001		PENYEDIAAN JASA SURAT MENYURAT	58.808.700,00	58.800.000,00	(8.700,00)	99,98	
7.01	7.01.0.00.0.00.19.0000	7.01.01.2.08.0001	5.1	BELANJA OPERASI	58.808.700,00	58.800.000,00	(8.700,00)	99,98	
7.01	7.01.0.00.0.00.19.0000	7.01.01.2.08.0001	5.1.02	Belanja Barang dan Jasa	58.808.700,00	58.800.000,00	(8.700,00)	99,98	
7.01	7.01.0.00.0.00.19.0000	7.01.01.2.08.0002		PENYEDIAAN JASA KOMUNIKASI, SUMBER DAYA AIR DAN LISTRIK	24.600.000,00	20.175.885,00	(4.424.115,00)	82,01	
7.01	7.01.0.00.0.00.19.0000	7.01.01.2.08.0002	5.1	BELANJA OPERASI	24.600.000,00	20.175.885,00	(4.424.115,00)	82,01	
7.01	7.01.0.00.0.00.19.0000	7.01.01.2.08.0002	5.1.02	Belanja Barang dan Jasa	24.600.000,00	20.175.885,00	(4.424.115,00)	82,01	
7.01	7.01.0.00.0.00.19.0000	7.01.01.2.08.0004		PENYEDIAAN JASA PELAYANAN UMUM KANTOR	38.600.000,00	38.600.000,00	0,00	100,00	
7.01	7.01.0.00.0.00.19.0000	7.01.01.2.08.0004	5.1	BELANJA OPERASI	38.600.000,00	38.600.000,00	0,00	100,00	
7.01	7.01.0.00.0.00.19.0000	7.01.01.2.08.0004	5.1.02	Belanja Barang dan Jasa	38.600.000,00	38.600.000,00	0,00	100,00	
7.01	7.01.0.00.0.00.19.0000	7.01.01.2.09		PEMELIHARAAN BARANG MILIK DAERAH PENUNJANG URUSAN PEMERINTAHAN DAERAH	56.849.300,00	55.721.204,00	(1.128.096,00)	98,01	
7.01	7.01.0.00.0.00.19.0000	7.01.01.2.09.0002		PENYEDIAAN JASA PEMELIHARAAN, BIAYA PEMELIHARAAN, PAJAK DAN PERIZINAN KENDARAAN DINAS OPERASIONAL ATAU LAPANGAN	39.922.800,00	38.794.704,00	(1.128.096,00)	97,17	
7.01	7.01.0.00.0.00.19.0000	7.01.01.2.09.0002	5.1	BELANJA OPERASI	39.922.800,00	38.794.704,00	(1.128.096,00)	97,17	
7.01	7.01.0.00.0.00.19.0000	7.01.01.2.09.0002	5.1.02	Belanja Barang dan Jasa	39.922.800,00	38.794.704,00	(1.128.096,00)	97,17	
7.01	7.01.0.00.0.00.19.0000	7.01.01.2.09.0009		PEMELIHARAAN/REHABILITASI GEDUNG KANTOR DAN BANGUNAN LAINNYA	16.926.500,00	16.926.500,00	0,00	100,00	
7.01	7.01.0.00.0.00.19.0000	7.01.01.2.09.0009	5.1	BELANJA OPERASI	16.926.500,00	16.926.500,00	0,00	100,00	
7.01	7.01.0.00.0.00.19.0000	7.01.01.2.09.0009	5.1.02	Belanja Barang dan Jasa	16.926.500,00	16.926.500,00	0,00	100,00	
7.01	7.01.0.00.0.00.19.0000	7.1.02		PROGRAM PENYELENGGARAAN PEMERINTAHAN DAN PELAYANAN PUBLIK	62.498.400,00	62.498.400,00	0,00	100,00	
7.01	7.01.0.00.0.00.19.0000	7.01.02.2.02		PENYELENGGARAAN URUSAN PEMERINTAHAN YANG TIDAK DILAKSANAKAN OLEH UNIT KERJA PERANGKAT DAERAH YANG ADA DI KECAMATAN	62.498.400,00	62.498.400,00	0,00	100,00	
7.01	7.01.0.00.0.00.19.0000	7.01.02.2.02.0002		FASILITASI PERCEPATAN PENCAPAIAN STANDAR PELAYANAN MINIMAL DI WILAYAH KECAMATAN	62.498.400,00	62.498.400,00	0,00	100,00	
7.01	7.01.0.00.0.00.19.0000	7.01.02.2.02.0002	5.1	BELANJA OPERASI	62.498.400,00	62.498.400,00	0,00	100,00	
7.01	7.01.0.00.0.00.19.0000	7.01.02.2.02.0002	5.1.02	Belanja Barang dan Jasa	62.498.400,00	62.498.400,00	0,00	100,00	
7.01	7.01.0.00.0.00.19.0000	7.1.03		PROGRAM PEMBERDAYAAN MASYARAKAT DESA DAN KELURAHAN	75.387.000,00	75.387.000,00	0,00	100,00	
7.01	7.01.0.00.0.00.19.0000	7.01.03.2.01		KOORDINASI KEGIATAN PEMBERDAYAAN DESA	75.387.000,00	75.387.000,00	0,00	100,00	
7.01	7.01.0.00.0.00.19.0000	7.01.03.2.01.0001		PENINGKATAN PARTISIPASI MASYARAKAT DALAM FORUM MUSYAWARAH PERENCANAAN PEMBANGUNAN DI DESA	5.000.000,00	5.000.000,00	0,00	100,00	
7.01	7.01.0.00.0.00.19.0000	7.01.03.2.01.0001	5.1	BELANJA OPERASI	5.000.000,00	5.000.000,00	0,00	100,00	
7.01	7.01.0.00.0.00.19.0000	7.01.03.2.01.0001	5.1.02	Belanja Barang dan Jasa	5.000.000,00	5.000.000,00	0,00	100,00	
7.01	7.01.0.00.0.00.19.0000	7.01.03.2.01.0003		PENINGKATAN EFEKTIFITAS KEGIATAN PEMBERDAYAAN MASYARAKAT DI WILAYAH KECAMATAN	70.387.000,00	70.387.000,00	0,00	100,00	
7.01	7.01.0.00.0.00.19.0000	7.01.03.2.01.0003	5.1	BELANJA OPERASI	70.387.000,00	70.387.000,00	0,00	100,00	
7.01	7.01.0.00.0.00.19.0000	7.01.03.2.01.0003	5.1.02	Belanja Barang dan Jasa	70.387.000,00	70.387.000,00	0,00	100,00	
7.01	7.01.0.00.0.00.19.0000	7.1.04		PROGRAM KOORDINASI KETENTRAMAN DAN KETERTIBAN UMUM	142.125.000,00	142.125.000,00	0,00	100,00	
7.01	7.01.0.00.0.00.19.0000	7.01.04.2.01		KOORDINASI UPAYA PENYELENGGARAAN KETENTERAMAN DAN KETERTIBAN UMUM	142.125.000,00	142.125.000,00	0,00	100,00	
7.01	7.01.0.00.0.00.19.0000	7.01.04.2.01.0001		SINERGITAS DENGAN KEPOLISIAN NEGARA REPUBLIK INDONESIA, TENTARA NASIONAL INDONESIA DAN INSTANSI VERTIKAL DI WILAYAH KECAMATAN	142.125.000,00	142.125.000,00	0,00	100,00	
7.01	7.01.0.00.0.00.19.0000	7.01.04.2.01.0001	5.1	BELANJA OPERASI	142.125.000,00	142.125.000,00	0,00	100,00	
7.01	7.01.0.00.0.00.19.0000	7.01.04.2.01.0001	5.1.02	Belanja Barang dan Jasa	142.125.000,00	142.125.000,00	0,00	100,00	
7.01	7.01.0.00.0.00.19.0000	7.1.05		PROGRAM PENYELENGGARAAN URUSAN PEMERINTAHAN UMUM	133.975.000,00	133.975.000,00	0,00	100,00	
7.01	7.01.0.00.0.00.19.0000	7.01.05.2.01		PENYELENGGARAAN URUSAN PEMERINTAHAN UMUM SESUAI PENUGASAN KEPALA DAERAH	133.975.000,00	133.975.000,00	0,00	100,00	
7.01	7.01.0.00.0.00.19.0000	7.01.05.2.01.0003		PEMBINAAN PERSATUAN DAN KESATUAN BANGSA	99.500.000,00	99.500.000,00	0,00	100,00	
7.01	7.01.0.00.0.00.19.0000	7.01.05.2.01.0003	5.1	BELANJA OPERASI	99.500.000,00	99.500.000,00	0,00	100,00	
7.01	7.01.0.00.0.00.19.0000	7.01.05.2.01.0003	5.1.02	Belanja Barang dan Jasa	99.500.000,00	99.500.000,00	0,00	100,00	
7.01	7.01.0.00.0.00.19.0000	7.01.05.2.01.0004		PEMBINAAN KERUKUNAN ANTAR SUKU DAN INTRA SUKU, UMAT BERAGAMA, RAS, DAN GOLONGAN LAINNYA GUNA MEWUJUDKAN STABILITAS KEAMANAN LOKAL, REGIONAL, DAN NASIONAL	34.475.000,00	34.475.000,00	0,00	100,00	

KODE REKENING				URAIAN	JUMLAH (Rp)		BERTAMBAH / (BERKURANG)		DASAR HUKUM
					ANGGARAN SETELAH PERUBAHAN	REALISASI	(Rp)	(%)	
7.01	7.01.0.00.0.00.19.0000	7.01.05.2.01.0004	5.1	BELANJA OPERASI	34.475.000,00	34.475.000,00	0,00	100,00	
7.01	7.01.0.00.0.00.19.0000	7.01.05.2.01.0004	5.1.02	Belanja Barang dan Jasa	34.475.000,00	34.475.000,00	0,00	100,00	
7.01	7.01.0.00.0.00.19.0000	7.1.06		PROGRAM PEMBINAAN DAN PENGAWASAN PEMERINTAHAN DESA	82.235.000,00	82.235.000,00	0,00	100,00	
7.01	7.01.0.00.0.00.19.0000	7.01.06.2.01		FASILITASI, REKOMENDASI DAN KOORDINASI PEMBINAAN DAN PENGAWASAN PEMERINTAHAN DESA	82.235.000,00	82.235.000,00	0,00	100,00	
7.01	7.01.0.00.0.00.19.0000	7.01.06.2.01.0002		FASILITASI ADMINISTRASI TATA PEMERINTAHAN DESA	80.030.000,00	80.030.000,00	0,00	100,00	
7.01	7.01.0.00.0.00.19.0000	7.01.06.2.01.0002	5.1	BELANJA OPERASI	80.030.000,00	80.030.000,00	0,00	100,00	
7.01	7.01.0.00.0.00.19.0000	7.01.06.2.01.0002	5.1.02	Belanja Barang dan Jasa	80.030.000,00	80.030.000,00	0,00	100,00	
7.01	7.01.0.00.0.00.19.0000	7.01.06.2.01.0003		FASILITASI PENGELOLAAN KEUANGAN DESA DAN PENDAYAGUNAAN ASET DESA	1.680.000,00	1.680.000,00	0,00	100,00	
7.01	7.01.0.00.0.00.19.0000	7.01.06.2.01.0003	5.1	BELANJA OPERASI	1.680.000,00	1.680.000,00	0,00	100,00	
7.01	7.01.0.00.0.00.19.0000	7.01.06.2.01.0003	5.1.02	Belanja Barang dan Jasa	1.680.000,00	1.680.000,00	0,00	100,00	
7.01	7.01.0.00.0.00.19.0000	7.01.06.2.01.0006		FASILITASI PELAKSANAAN PEMILIHAN KEPALA DESA	525.000,00	525.000,00	0,00	100,00	
7.01	7.01.0.00.0.00.19.0000	7.01.06.2.01.0006	5.1	BELANJA OPERASI	525.000,00	525.000,00	0,00	100,00	
7.01	7.01.0.00.0.00.19.0000	7.01.06.2.01.0006	5.1.02	Belanja Barang dan Jasa	525.000,00	525.000,00	0,00	100,00	
				JUMLAH BELANJA	2.710.254.687,00	2.330.656.837,00	(379.597.850,00)	85,99	
				SURPLUS / (DEFISIT)	(2.710.254.687,00)	(2.330.656.837,00)	379.597.850,00	85,99	
				SISA LEBIH PEMBIAYAAN ANGGARAN (SILPA)	(2.710.254.687,00)	(2.330.656.837,00)	379.597.850,00	85,99	

PEMERINTAH KAB. KARANGANYAR

RINCIAN APBD MENURUT URUSAN PEMERINTAHAN DAERAH, ORGANISASI, PROGRAM, KEGIATAN, SUB KEGIATAN, KELOMPOK, DAN JENIS PENDAPATAN, BELANJA, DAN PEMBIAYAAN

TAHUN ANGGARAN 2025

Urusan Pemerintahan : **UNSUR KEWILAYAHAN**

Bidang Urusan : **KECAMATAN**

Organisasi : **Kecamatan Karangpandan**

KODE REKENING				URAIAN	JUMLAH (Rp)		BERTAMBAH / (BERKURANG)		DASAR HUKUM
					ANGGARAN SETELAH PERUBAHAN	REALISASI	(Rp)	(%)	
7.01	7.01.0.00.0.00.20.0000		5	BELANJA DAERAH	2.729.127.590,00	2.384.656.270,00	(344.471.320,00)	87,37	
7.01	7.01.0.00.0.00.20.0000	7.1.01		PROGRAM PENUNJANG URUSAN PEMERINTAHAN DAERAH KABUPATEN/KOTA	2.627.583.290,00	2.283.112.970,00	(344.470.320,00)	86,89	
7.01	7.01.0.00.0.00.20.0000	7.01.01.2.01		PERENCANAAN, PENGANGGARAN, DAN EVALUASI KINERJA PERANGKAT DAERAH	6.877.800,00	6.701.900,00	(175.900,00)	97,44	
7.01	7.01.0.00.0.00.20.0000	7.01.01.2.01.0001		PENYUSUNAN DOKUMEN PERENCANAAN PERANGKAT DAERAH	6.877.800,00	6.701.900,00	(175.900,00)	97,44	
7.01	7.01.0.00.0.00.20.0000	7.01.01.2.01.0001	5.1	BELANJA OPERASI	6.877.800,00	6.701.900,00	(175.900,00)	97,44	
7.01	7.01.0.00.0.00.20.0000	7.01.01.2.01.0001	5.1.02	Belanja Barang dan Jasa	6.877.800,00	6.701.900,00	(175.900,00)	97,44	
7.01	7.01.0.00.0.00.20.0000	7.01.01.2.02		ADMINISTRASI KEUANGAN PERANGKAT DAERAH	2.006.729.390,00	1.669.808.784,00	(336.920.606,00)	83,21	
7.01	7.01.0.00.0.00.20.0000	7.01.01.2.02.0001		PENYEDIAAN GAJI DAN TUNJANGAN ASN	2.006.729.390,00	1.669.808.784,00	(336.920.606,00)	83,21	
7.01	7.01.0.00.0.00.20.0000	7.01.01.2.02.0001	5.1	BELANJA OPERASI	2.006.729.390,00	1.669.808.784,00	(336.920.606,00)	83,21	
7.01	7.01.0.00.0.00.20.0000	7.01.01.2.02.0001	5.1.01	Belanja Pegawai	2.006.729.390,00	1.669.808.784,00	(336.920.606,00)	83,21	
7.01	7.01.0.00.0.00.20.0000	7.01.01.2.06		ADMINISTRASI UMUM PERANGKAT DAERAH	96.560.100,00	96.399.600,00	(160.500,00)	99,83	
7.01	7.01.0.00.0.00.20.0000	7.01.01.2.06.0001		PENYEDIAAN KOMPONEN INSTALASI LISTRIK/PENERANGAN BANGUNAN KANTOR	5.720.000,00	5.720.000,00	0,00	100,00	
7.01	7.01.0.00.0.00.20.0000	7.01.01.2.06.0001	5.1	BELANJA OPERASI	5.720.000,00	5.720.000,00	0,00	100,00	
7.01	7.01.0.00.0.00.20.0000	7.01.01.2.06.0001	5.1.02	Belanja Barang dan Jasa	5.720.000,00	5.720.000,00	0,00	100,00	
7.01	7.01.0.00.0.00.20.0000	7.01.01.2.06.0002		PENYEDIAAN PERALATAN DAN PERLENGKAPAN KANTOR	36.582.900,00	36.502.700,00	(80.200,00)	99,78	
7.01	7.01.0.00.0.00.20.0000	7.01.01.2.06.0002	5.1	BELANJA OPERASI	36.582.900,00	36.502.700,00	(80.200,00)	99,78	
7.01	7.01.0.00.0.00.20.0000	7.01.01.2.06.0002	5.1.02	Belanja Barang dan Jasa	36.582.900,00	36.502.700,00	(80.200,00)	99,78	
7.01	7.01.0.00.0.00.20.0000	7.01.01.2.06.0004		PENYEDIAAN BAHAN LOGISTIK KANTOR	7.000.000,00	7.000.000,00	0,00	100,00	
7.01	7.01.0.00.0.00.20.0000	7.01.01.2.06.0004	5.1	BELANJA OPERASI	7.000.000,00	7.000.000,00	0,00	100,00	
7.01	7.01.0.00.0.00.20.0000	7.01.01.2.06.0004	5.1.02	Belanja Barang dan Jasa	7.000.000,00	7.000.000,00	0,00	100,00	
7.01	7.01.0.00.0.00.20.0000	7.01.01.2.06.0005		PENYEDIAAN BARANG CETAKAN DAN PENGGANDAAN	7.827.200,00	7.827.200,00	0,00	100,00	
7.01	7.01.0.00.0.00.20.0000	7.01.01.2.06.0005	5.1	BELANJA OPERASI	7.827.200,00	7.827.200,00	0,00	100,00	
7.01	7.01.0.00.0.00.20.0000	7.01.01.2.06.0005	5.1.02	Belanja Barang dan Jasa	7.827.200,00	7.827.200,00	0,00	100,00	
7.01	7.01.0.00.0.00.20.0000	7.01.01.2.06.0009		PENYELENGGARAAN RAPAT KOORDINASI DAN KONSULTASI SKPD	37.930.000,00	37.849.700,00	(80.300,00)	99,78	
7.01	7.01.0.00.0.00.20.0000	7.01.01.2.06.0009	5.1	BELANJA OPERASI	37.930.000,00	37.849.700,00	(80.300,00)	99,78	
7.01	7.01.0.00.0.00.20.0000	7.01.01.2.06.0009	5.1.02	Belanja Barang dan Jasa	37.930.000,00	37.849.700,00	(80.300,00)	99,78	
7.01	7.01.0.00.0.00.20.0000	7.01.01.2.06.0010		PENATAUSAHAAN ARSIP DINAMIS PADA SKPD	1.500.000,00	1.500.000,00	0,00	100,00	
7.01	7.01.0.00.0.00.20.0000	7.01.01.2.06.0010	5.1	BELANJA OPERASI	1.500.000,00	1.500.000,00	0,00	100,00	
7.01	7.01.0.00.0.00.20.0000	7.01.01.2.06.0010	5.1.02	Belanja Barang dan Jasa	1.500.000,00	1.500.000,00	0,00	100,00	
7.01	7.01.0.00.0.00.20.0000	7.01.01.2.07		PENGADAAN BARANG MILIK DAERAH PENUNJANG URUSAN PEMERINTAH DAERAH	6.000.000,00	6.000.000,00	0,00	100,00	
7.01	7.01.0.00.0.00.20.0000	7.01.01.2.07.0006		PENGADAAN PERALATAN DAN MESIN LAINNYA	6.000.000,00	6.000.000,00	0,00	100,00	
7.01	7.01.0.00.0.00.20.0000	7.01.01.2.07.0006	5.2	BELANJA MODAL	6.000.000,00	6.000.000,00	0,00	100,00	
7.01	7.01.0.00.0.00.20.0000	7.01.01.2.07.0006	5.2.02	Belanja Modal Peralatan dan Mesin	6.000.000,00	6.000.000,00	0,00	100,00	

KODE REKENING				URAIAN	JUMLAH (Rp)		BERTAMBAH / (BERKURANG)		DASAR HUKUM
					ANGGARAN SETELAH PERUBAHAN	REALISASI	(Rp)	(%)	
7.01	7.01.0.00.0.00.20.0000	7.01.01.2.08		PENYEDIAAN JASA PENUNJANG URUSAN PEMERINTAHAN DAERAH	470.220.000,00	463.855.236,00	(6.364.764,00)	98,64	
7.01	7.01.0.00.0.00.20.0000	7.01.01.2.08.0001		PENYEDIAAN JASA SURAT MENYURAT	130.020.000,00	128.100.000,00	(1.920.000,00)	98,52	
7.01	7.01.0.00.0.00.20.0000	7.01.01.2.08.0001	5.1	BELANJA OPERASI	130.020.000,00	128.100.000,00	(1.920.000,00)	98,52	
7.01	7.01.0.00.0.00.20.0000	7.01.01.2.08.0001	5.1.02	Belanja Barang dan Jasa	130.020.000,00	128.100.000,00	(1.920.000,00)	98,52	
7.01	7.01.0.00.0.00.20.0000	7.01.01.2.08.0002		PENYEDIAAN JASA KOMUNIKASI, SUMBER DAYA AIR DAN LISTRIK	20.400.000,00	15.955.236,00	(4.444.764,00)	78,21	
7.01	7.01.0.00.0.00.20.0000	7.01.01.2.08.0002	5.1	BELANJA OPERASI	20.400.000,00	15.955.236,00	(4.444.764,00)	78,21	
7.01	7.01.0.00.0.00.20.0000	7.01.01.2.08.0002	5.1.02	Belanja Barang dan Jasa	20.400.000,00	15.955.236,00	(4.444.764,00)	78,21	
7.01	7.01.0.00.0.00.20.0000	7.01.01.2.08.0004		PENYEDIAAN JASA PELAYANAN UMUM KANTOR	319.800.000,00	319.800.000,00	0,00	100,00	
7.01	7.01.0.00.0.00.20.0000	7.01.01.2.08.0004	5.1	BELANJA OPERASI	319.800.000,00	319.800.000,00	0,00	100,00	
7.01	7.01.0.00.0.00.20.0000	7.01.01.2.08.0004	5.1.02	Belanja Barang dan Jasa	319.800.000,00	319.800.000,00	0,00	100,00	
7.01	7.01.0.00.0.00.20.0000	7.01.01.2.09		PEMELIHARAAN BARANG MILIK DAERAH PENUNJANG URUSAN PEMERINTAHAN DAERAH	41.196.000,00	40.347.450,00	(848.550,00)	97,94	
7.01	7.01.0.00.0.00.20.0000	7.01.01.2.09.0001		PENYEDIAAN JASA PEMELIHARAAN, BIAYA PEMELIHARAAN, DAN PAJAK KENDARAAN PERORANGAN DINAS ATAU KENDARAAN DINAS JABATAN	34.256.000,00	33.407.450,00	(848.550,00)	97,52	
7.01	7.01.0.00.0.00.20.0000	7.01.01.2.09.0001	5.1	BELANJA OPERASI	34.256.000,00	33.407.450,00	(848.550,00)	97,52	
7.01	7.01.0.00.0.00.20.0000	7.01.01.2.09.0001	5.1.02	Belanja Barang dan Jasa	34.256.000,00	33.407.450,00	(848.550,00)	97,52	
7.01	7.01.0.00.0.00.20.0000	7.01.01.2.09.0006		PEMELIHARAAN PERALATAN DAN MESIN LAINNYA	5.720.000,00	5.720.000,00	0,00	100,00	
7.01	7.01.0.00.0.00.20.0000	7.01.01.2.09.0006	5.1	BELANJA OPERASI	5.720.000,00	5.720.000,00	0,00	100,00	
7.01	7.01.0.00.0.00.20.0000	7.01.01.2.09.0006	5.1.02	Belanja Barang dan Jasa	5.720.000,00	5.720.000,00	0,00	100,00	
7.01	7.01.0.00.0.00.20.0000	7.01.01.2.09.0010		PEMELIHARAAN/REHABILITASI SARANA DAN PRASARANA GEDUNG KANTOR ATAU BANGUNAN LAINNYA	1.220.000,00	1.220.000,00	0,00	100,00	
7.01	7.01.0.00.0.00.20.0000	7.01.01.2.09.0010	5.1	BELANJA OPERASI	1.220.000,00	1.220.000,00	0,00	100,00	
7.01	7.01.0.00.0.00.20.0000	7.01.01.2.09.0010	5.1.02	Belanja Barang dan Jasa	1.220.000,00	1.220.000,00	0,00	100,00	
7.01	7.01.0.00.0.00.20.0000	7.1.02		PROGRAM PENYELENGGARAAN PEMERINTAHAN DAN PELAYANAN PUBLIK	4.290.000,00	4.290.000,00	0,00	100,00	
7.01	7.01.0.00.0.00.20.0000	7.01.02.2.02		PENYELENGGARAAN URUSAN PEMERINTAHAN YANG TIDAK DILAKSANAKAN OLEH UNIT KERJA PERANGKAT DAERAH YANG ADA DI KECAMATAN	4.290.000,00	4.290.000,00	0,00	100,00	
7.01	7.01.0.00.0.00.20.0000	7.01.02.2.02.0003		PENINGKATAN EFEKTIFITAS PELAKSANAAN PELAYANAN KEPADA MASYARAKAT DI WILAYAH KECAMATAN	4.290.000,00	4.290.000,00	0,00	100,00	
7.01	7.01.0.00.0.00.20.0000	7.01.02.2.02.0003	5.1	BELANJA OPERASI	4.290.000,00	4.290.000,00	0,00	100,00	
7.01	7.01.0.00.0.00.20.0000	7.01.02.2.02.0003	5.1.02	Belanja Barang dan Jasa	4.290.000,00	4.290.000,00	0,00	100,00	
7.01	7.01.0.00.0.00.20.0000	7.1.03		PROGRAM PEMBERDAYAAN MASYARAKAT DESA DAN KELURAHAN	21.104.300,00	21.103.300,00	(1.000,00)	99,99	
7.01	7.01.0.00.0.00.20.0000	7.01.03.2.01		KOORDINASI KEGIATAN PEMBERDAYAAN DESA	21.104.300,00	21.103.300,00	(1.000,00)	99,99	
7.01	7.01.0.00.0.00.20.0000	7.01.03.2.01.0001		PENINGKATAN PARTISIPASI MASYARAKAT DALAM FORUM MUSYAWARAH PERENCANAAN PEMBANGUNAN DI DESA	10.150.000,00	10.150.000,00	0,00	100,00	
7.01	7.01.0.00.0.00.20.0000	7.01.03.2.01.0001	5.1	BELANJA OPERASI	10.150.000,00	10.150.000,00	0,00	100,00	
7.01	7.01.0.00.0.00.20.0000	7.01.03.2.01.0001	5.1.02	Belanja Barang dan Jasa	10.150.000,00	10.150.000,00	0,00	100,00	
7.01	7.01.0.00.0.00.20.0000	7.01.03.2.01.0003		PENINGKATAN EFEKTIFITAS KEGIATAN PEMBERDAYAAN MASYARAKAT DI WILAYAH KECAMATAN	10.954.300,00	10.953.300,00	(1.000,00)	99,99	
7.01	7.01.0.00.0.00.20.0000	7.01.03.2.01.0003	5.1	BELANJA OPERASI	10.954.300,00	10.953.300,00	(1.000,00)	99,99	
7.01	7.01.0.00.0.00.20.0000	7.01.03.2.01.0003	5.1.02	Belanja Barang dan Jasa	10.954.300,00	10.953.300,00	(1.000,00)	99,99	
7.01	7.01.0.00.0.00.20.0000	7.1.04		PROGRAM KOORDINASI KETENTRAMAN DAN KETERTIBAN UMUM	60.050.000,00	60.050.000,00	0,00	100,00	
7.01	7.01.0.00.0.00.20.0000	7.01.04.2.01		KOORDINASI UPAYA PENYELENGGARAAN KETENTERAMAN DAN KETERTIBAN UMUM	60.050.000,00	60.050.000,00	0,00	100,00	
7.01	7.01.0.00.0.00.20.0000	7.01.04.2.01.0001		SINERGITAS DENGAN KEPOLISIAN NEGARA REPUBLIK INDONESIA, TENTARA NASIONAL INDONESIA DAN INSTANSI VERTIKAL DI WILAYAH KECAMATAN	60.050.000,00	60.050.000,00	0,00	100,00	
7.01	7.01.0.00.0.00.20.0000	7.01.04.2.01.0001	5.1	BELANJA OPERASI	60.050.000,00	60.050.000,00	0,00	100,00	
7.01	7.01.0.00.0.00.20.0000	7.01.04.2.01.0001	5.1.02	Belanja Barang dan Jasa	60.050.000,00	60.050.000,00	0,00	100,00	
7.01	7.01.0.00.0.00.20.0000	7.1.05		PROGRAM PENYELENGGARAAN URUSAN PEMERINTAHAN UMUM	9.300.000,00	9.300.000,00	0,00	100,00	
7.01	7.01.0.00.0.00.20.0000	7.01.05.2.01		PENYELENGGARAAN URUSAN PEMERINTAHAN UMUM SESUAI PENUGASAN KEPALA DAERAH	9.300.000,00	9.300.000,00	0,00	100,00	
7.01	7.01.0.00.0.00.20.0000	7.01.05.2.01.0002		FASILITASI, KOORDINASI DAN PEMBINAAN (BIMTEK, SOSIALISASI, KONSULTASI) WAWASAN KEBANGSAAN DAN KETAHANAN NASIONAL	9.300.000,00	9.300.000,00	0,00	100,00	
7.01	7.01.0.00.0.00.20.0000	7.01.05.2.01.0002	5.1	BELANJA OPERASI	9.300.000,00	9.300.000,00	0,00	100,00	
7.01	7.01.0.00.0.00.20.0000	7.01.05.2.01.0002	5.1.02	Belanja Barang dan Jasa	9.300.000,00	9.300.000,00	0,00	100,00	
7.01	7.01.0.00.0.00.20.0000	7.1.06		PROGRAM PEMBINAAN DAN PENGAWASAN PEMERINTAHAN DESA	6.800.000,00	6.800.000,00	0,00	100,00	

KODE REKENING				URAIAN	JUMLAH (Rp)		BERTAMBAH / (BERKURANG)		DASAR HUKUM
					ANGGARAN SETELAH PERUBAHAN	REALISASI	(Rp)	(%)	
7.01	7.01.0.00.0.00.20.0000	7.01.06.2.01		FASILITASI, REKOMENDASI DAN KOORDINASI PEMBINAAN DAN PENGAWASAN PEMERINTAHAN DESA	6.800.000,00	6.800.000,00	0,00	100,00	
7.01	7.01.0.00.0.00.20.0000	7.01.06.2.01.0012		FASILITASI PELAKSANAAN TUGAS, FUNGSI, DAN KEWAJIBAN LEMBAGA KEMASYARAKATAN	6.800.000,00	6.800.000,00	0,00	100,00	
7.01	7.01.0.00.0.00.20.0000	7.01.06.2.01.0012	5.1	BELANJA OPERASI	6.800.000,00	6.800.000,00	0,00	100,00	
7.01	7.01.0.00.0.00.20.0000	7.01.06.2.01.0012	5.1.02	Belanja Barang dan Jasa	6.800.000,00	6.800.000,00	0,00	100,00	
				JUMLAH BELANJA	2.729.127.590,00	2.384.656.270,00	(344.471.320,00)	87,37	
				SURPLUS / (DEFISIT)	(2.729.127.590,00)	(2.384.656.270,00)	344.471.320,00	87,37	
				SISA LEBIH PEMBIAYAAN ANGGARAN (SILPA)	(2.729.127.590,00)	(2.384.656.270,00)	344.471.320,00	87,37	

PEMERINTAH KAB. KARANGANYAR

RINCIAN APBD MENURUT URUSAN PEMERINTAHAN DAERAH, ORGANISASI, PROGRAM, KEGIATAN, SUB KEGIATAN, KELOMPOK, DAN JENIS PENDAPATAN, BELANJA, DAN PEMBIAYAAN

TAHUN ANGGARAN 2025

Urusan Pemerintahan : **UNSUR KEWILAYAHAN**

Bidang Urusan : **KECAMATAN**

Organisasi : **Kecamatan Karanganyar**

KODE REKENING				URAIAN	JUMLAH (Rp)		BERTAMBAH / (BERKURANG)		DASAR HUKUM
					ANGGARAN SETELAH PERUBAHAN	REALISASI	(Rp)	(%)	
7.01	7.01.0.00.0.00.21.0000		5	BELANJA DAERAH	34.242.496.889,00	31.676.437.807,00	(2.566.059.082,00)	92,50	
7.01	7.01.0.00.0.00.21.0000	7.1.01		PROGRAM PENUNJANG URUSAN PEMERINTAHAN DAERAH KABUPATEN/KOTA	17.197.361.544,00	14.675.159.932,00	(2.522.201.612,00)	85,33	
7.01	7.01.0.00.0.00.21.0000	7.01.01.2.01		PERENCANAAN, PENGANGGARAN, DAN EVALUASI KINERJA PERANGKAT DAERAH	23.831.150,00	23.762.150,00	(69.000,00)	99,71	
7.01	7.01.0.00.0.00.21.0000	7.01.01.2.01.0001		PENYUSUNAN DOKUMEN PERENCANAAN PERANGKAT DAERAH	13.626.550,00	13.557.550,00	(69.000,00)	99,49	
7.01	7.01.0.00.0.00.21.0000	7.01.01.2.01.0001	5.1	BELANJA OPERASI	13.626.550,00	13.557.550,00	(69.000,00)	99,49	
7.01	7.01.0.00.0.00.21.0000	7.01.01.2.01.0001	5.1.02	Belanja Barang dan Jasa	13.626.550,00	13.557.550,00	(69.000,00)	99,49	
7.01	7.01.0.00.0.00.21.0000	7.01.01.2.01.0002		KOORDINASI DAN PENYUSUNAN DOKUMEN RKA-SKPD	10.204.600,00	10.204.600,00	0,00	100,00	
7.01	7.01.0.00.0.00.21.0000	7.01.01.2.01.0002	5.1	BELANJA OPERASI	10.204.600,00	10.204.600,00	0,00	100,00	
7.01	7.01.0.00.0.00.21.0000	7.01.01.2.01.0002	5.1.02	Belanja Barang dan Jasa	10.204.600,00	10.204.600,00	0,00	100,00	
7.01	7.01.0.00.0.00.21.0000	7.01.01.2.02		ADMINISTRASI KEUANGAN PERANGKAT DAERAH	13.159.677.984,00	10.742.289.769,00	(2.417.388.215,00)	81,63	
7.01	7.01.0.00.0.00.21.0000	7.01.01.2.02.0001		PENYEDIAAN GAJI DAN TUNJANGAN ASN	13.159.677.984,00	10.742.289.769,00	(2.417.388.215,00)	81,63	
7.01	7.01.0.00.0.00.21.0000	7.01.01.2.02.0001	5.1	BELANJA OPERASI	13.159.677.984,00	10.742.289.769,00	(2.417.388.215,00)	81,63	
7.01	7.01.0.00.0.00.21.0000	7.01.01.2.02.0001	5.1.01	Belanja Pegawai	13.159.677.984,00	10.742.289.769,00	(2.417.388.215,00)	81,63	
7.01	7.01.0.00.0.00.21.0000	7.01.01.2.05		ADMINISTRASI KEPEGAWAIAN PERANGKAT DAERAH	82.698.000,00	80.405.350,00	(2.292.650,00)	97,22	
7.01	7.01.0.00.0.00.21.0000	7.01.01.2.05.0002		PENGADAAN PAKAIAN DINAS BESERTA ATRIBUT KELENGKAPANNYA	73.022.400,00	71.529.750,00	(1.492.650,00)	97,95	
7.01	7.01.0.00.0.00.21.0000	7.01.01.2.05.0002	5.1	BELANJA OPERASI	73.022.400,00	71.529.750,00	(1.492.650,00)	97,95	
7.01	7.01.0.00.0.00.21.0000	7.01.01.2.05.0002	5.1.02	Belanja Barang dan Jasa	73.022.400,00	71.529.750,00	(1.492.650,00)	97,95	
7.01	7.01.0.00.0.00.21.0000	7.01.01.2.05.0003		PENDATAAN DAN PENGOLAHAN ADMINISTRASI KEPEGAWAIAN	9.675.600,00	8.875.600,00	(800.000,00)	91,73	
7.01	7.01.0.00.0.00.21.0000	7.01.01.2.05.0003	5.1	BELANJA OPERASI	9.675.600,00	8.875.600,00	(800.000,00)	91,73	
7.01	7.01.0.00.0.00.21.0000	7.01.01.2.05.0003	5.1.02	Belanja Barang dan Jasa	9.675.600,00	8.875.600,00	(800.000,00)	91,73	
7.01	7.01.0.00.0.00.21.0000	7.01.01.2.06		ADMINISTRASI UMUM PERANGKAT DAERAH	416.372.210,00	411.145.190,00	(5.227.020,00)	98,74	
7.01	7.01.0.00.0.00.21.0000	7.01.01.2.06.0001		PENYEDIAAN KOMPONEN INSTALASI LISTRIK/PENERANGAN BANGUNAN KANTOR	47.966.200,00	47.935.600,00	(30.600,00)	99,93	
7.01	7.01.0.00.0.00.21.0000	7.01.01.2.06.0001	5.1	BELANJA OPERASI	47.966.200,00	47.935.600,00	(30.600,00)	99,93	
7.01	7.01.0.00.0.00.21.0000	7.01.01.2.06.0001	5.1.02	Belanja Barang dan Jasa	47.966.200,00	47.935.600,00	(30.600,00)	99,93	
7.01	7.01.0.00.0.00.21.0000	7.01.01.2.06.0002		PENYEDIAAN PERALATAN DAN PERLENGKAPAN KANTOR	138.435.250,00	137.577.520,00	(857.730,00)	99,38	
7.01	7.01.0.00.0.00.21.0000	7.01.01.2.06.0002	5.1	BELANJA OPERASI	138.435.250,00	137.577.520,00	(857.730,00)	99,38	
7.01	7.01.0.00.0.00.21.0000	7.01.01.2.06.0002	5.1.02	Belanja Barang dan Jasa	138.435.250,00	137.577.520,00	(857.730,00)	99,38	
7.01	7.01.0.00.0.00.21.0000	7.01.01.2.06.0003		PENYEDIAAN PERALATAN RUMAH TANGGA	25.356.900,00	24.000.300,00	(1.356.600,00)	94,64	
7.01	7.01.0.00.0.00.21.0000	7.01.01.2.06.0003	5.1	BELANJA OPERASI	25.356.900,00	24.000.300,00	(1.356.600,00)	94,64	
7.01	7.01.0.00.0.00.21.0000	7.01.01.2.06.0003	5.1.02	Belanja Barang dan Jasa	25.356.900,00	24.000.300,00	(1.356.600,00)	94,64	
7.01	7.01.0.00.0.00.21.0000	7.01.01.2.06.0004		PENYEDIAAN BAHAN LOGISTIK KANTOR	19.235.000,00	19.235.000,00	0,00	100,00	
7.01	7.01.0.00.0.00.21.0000	7.01.01.2.06.0004	5.1	BELANJA OPERASI	19.235.000,00	19.235.000,00	0,00	100,00	

KODE REKENING				URAIAN	JUMLAH (Rp)		BERTAMBAH / (BERKURANG)		DASAR HUKUM
					ANGGARAN SETELAH PERUBAHAN	REALISASI	(Rp)	(%)	
7.01	7.01.0.00.0.00.21.0000	7.01.01.2.06.0004	5.1.02	Belanja Barang dan Jasa	19.235.000,00	19.235.000,00	0,00	100,00	
7.01	7.01.0.00.0.00.21.0000	7.01.01.2.06.0005		PENYEDIAAN BARANG CETAKAN DAN PENGGANDAAN	72.046.110,00	69.071.320,00	(2.974.790,00)	95,87	
7.01	7.01.0.00.0.00.21.0000	7.01.01.2.06.0005	5.1	BELANJA OPERASI	72.046.110,00	69.071.320,00	(2.974.790,00)	95,87	
7.01	7.01.0.00.0.00.21.0000	7.01.01.2.06.0005	5.1.02	Belanja Barang dan Jasa	72.046.110,00	69.071.320,00	(2.974.790,00)	95,87	
7.01	7.01.0.00.0.00.21.0000	7.01.01.2.06.0006		PENYEDIAAN BAHAN BACAAN DAN PERATURAN PERUNDANG-UNDANGAN	12.540.000,00	12.540.000,00	0,00	100,00	
7.01	7.01.0.00.0.00.21.0000	7.01.01.2.06.0006	5.1	BELANJA OPERASI	12.540.000,00	12.540.000,00	0,00	100,00	
7.01	7.01.0.00.0.00.21.0000	7.01.01.2.06.0006	5.1.02	Belanja Barang dan Jasa	12.540.000,00	12.540.000,00	0,00	100,00	
7.01	7.01.0.00.0.00.21.0000	7.01.01.2.06.0008		FASILITASI KUNJUNGAN TAMU	3.000.000,00	3.000.000,00	0,00	100,00	
7.01	7.01.0.00.0.00.21.0000	7.01.01.2.06.0008	5.1	BELANJA OPERASI	3.000.000,00	3.000.000,00	0,00	100,00	
7.01	7.01.0.00.0.00.21.0000	7.01.01.2.06.0008	5.1.02	Belanja Barang dan Jasa	3.000.000,00	3.000.000,00	0,00	100,00	
7.01	7.01.0.00.0.00.21.0000	7.01.01.2.06.0009		PENYELENGGARAAN RAPAT KOORDINASI DAN KONSULTASI SKPD	91.032.000,00	91.025.000,00	(7.000,00)	99,99	
7.01	7.01.0.00.0.00.21.0000	7.01.01.2.06.0009	5.1	BELANJA OPERASI	91.032.000,00	91.025.000,00	(7.000,00)	99,99	
7.01	7.01.0.00.0.00.21.0000	7.01.01.2.06.0009	5.1.02	Belanja Barang dan Jasa	91.032.000,00	91.025.000,00	(7.000,00)	99,99	
7.01	7.01.0.00.0.00.21.0000	7.01.01.2.06.0010		PENATAUSAHAAN ARSIP DINAMIS PADA SKPD	6.760.750,00	6.760.450,00	(300,00)	99,99	
7.01	7.01.0.00.0.00.21.0000	7.01.01.2.06.0010	5.1	BELANJA OPERASI	6.760.750,00	6.760.450,00	(300,00)	99,99	
7.01	7.01.0.00.0.00.21.0000	7.01.01.2.06.0010	5.1.02	Belanja Barang dan Jasa	6.760.750,00	6.760.450,00	(300,00)	99,99	
7.01	7.01.0.00.0.00.21.0000	7.01.01.2.07		PENGADAAN BARANG MILIK DAERAH PENUNJANG URUSAN PEMERINTAH DAERAH	854.760.800,00	847.932.881,00	(6.827.919,00)	99,20	
7.01	7.01.0.00.0.00.21.0000	7.01.01.2.07.0005		PENGADAAN MEBEL	74.350.000,00	70.931.081,00	(3.418.919,00)	95,40	
7.01	7.01.0.00.0.00.21.0000	7.01.01.2.07.0005	5.2	BELANJA MODAL	74.350.000,00	70.931.081,00	(3.418.919,00)	95,40	
7.01	7.01.0.00.0.00.21.0000	7.01.01.2.07.0005	5.2.02	Belanja Modal Peralatan dan Mesin	74.350.000,00	70.931.081,00	(3.418.919,00)	95,40	
7.01	7.01.0.00.0.00.21.0000	7.01.01.2.07.0006		PENGADAAN PERALATAN DAN MESIN LAINNYA	319.479.500,00	319.259.500,00	(220.000,00)	99,93	
7.01	7.01.0.00.0.00.21.0000	7.01.01.2.07.0006	5.1	BELANJA OPERASI	2.859.500,00	2.809.500,00	(50.000,00)	98,25	
7.01	7.01.0.00.0.00.21.0000	7.01.01.2.07.0006	5.1.02	Belanja Barang dan Jasa	2.859.500,00	2.809.500,00	(50.000,00)	98,25	
7.01	7.01.0.00.0.00.21.0000	7.01.01.2.07.0006	5.2	BELANJA MODAL	316.620.000,00	316.450.000,00	(170.000,00)	99,94	
7.01	7.01.0.00.0.00.21.0000	7.01.01.2.07.0006	5.2.02	Belanja Modal Peralatan dan Mesin	316.620.000,00	316.450.000,00	(170.000,00)	99,94	
7.01	7.01.0.00.0.00.21.0000	7.01.01.2.07.0009		PENGADAAN GEDUNG KANTOR ATAU BANGUNAN LAINNYA	350.000.000,00	347.836.200,00	(2.163.800,00)	99,38	
7.01	7.01.0.00.0.00.21.0000	7.01.01.2.07.0009	5.1	BELANJA OPERASI	100.000.000,00	99.918.000,00	(82.000,00)	99,91	
7.01	7.01.0.00.0.00.21.0000	7.01.01.2.07.0009	5.1.02	Belanja Barang dan Jasa	100.000.000,00	99.918.000,00	(82.000,00)	99,91	
7.01	7.01.0.00.0.00.21.0000	7.01.01.2.07.0009	5.2	BELANJA MODAL	250.000.000,00	247.918.200,00	(2.081.800,00)	99,16	
7.01	7.01.0.00.0.00.21.0000	7.01.01.2.07.0009	5.2.03	Belanja Modal Gedung dan Bangunan	250.000.000,00	247.918.200,00	(2.081.800,00)	99,16	
7.01	7.01.0.00.0.00.21.0000	7.01.01.2.07.0010		PENGADAAN SARANA DAN PRASARANA GEDUNG KANTOR ATAU BANGUNAN LAINNYA	110.931.300,00	109.906.100,00	(1.025.200,00)	99,07	
7.01	7.01.0.00.0.00.21.0000	7.01.01.2.07.0010	5.1	BELANJA OPERASI	931.300,00	931.300,00	0,00	100,00	
7.01	7.01.0.00.0.00.21.0000	7.01.01.2.07.0010	5.1.02	Belanja Barang dan Jasa	931.300,00	931.300,00	0,00	100,00	
7.01	7.01.0.00.0.00.21.0000	7.01.01.2.07.0010	5.2	BELANJA MODAL	110.000.000,00	108.974.800,00	(1.025.200,00)	99,06	
7.01	7.01.0.00.0.00.21.0000	7.01.01.2.07.0010	5.2.02	Belanja Modal Peralatan dan Mesin	25.000.000,00	25.000.000,00	0,00	100,00	
7.01	7.01.0.00.0.00.21.0000	7.01.01.2.07.0010	5.2.04	Belanja Modal Jalan, Jaringan, dan Irigasi	85.000.000,00	83.974.800,00	(1.025.200,00)	98,79	
7.01	7.01.0.00.0.00.21.0000	7.01.01.2.08		PENYEDIAAN JASA PENUNJANG URUSAN PEMERINTAHAN DAERAH	2.108.775.950,00	2.024.488.633,00	(84.287.317,00)	96,00	
7.01	7.01.0.00.0.00.21.0000	7.01.01.2.08.0001		PENYEDIAAN JASA SURAT MENYURAT	765.589.200,00	751.985.000,00	(13.604.200,00)	98,22	
7.01	7.01.0.00.0.00.21.0000	7.01.01.2.08.0001	5.1	BELANJA OPERASI	765.589.200,00	751.985.000,00	(13.604.200,00)	98,22	
7.01	7.01.0.00.0.00.21.0000	7.01.01.2.08.0001	5.1.02	Belanja Barang dan Jasa	765.589.200,00	751.985.000,00	(13.604.200,00)	98,22	
7.01	7.01.0.00.0.00.21.0000	7.01.01.2.08.0002		PENYEDIAAN JASA KOMUNIKASI, SUMBER DAYA AIR DAN LISTRIK	333.310.000,00	284.073.683,00	(49.236.317,00)	85,22	
7.01	7.01.0.00.0.00.21.0000	7.01.01.2.08.0002	5.1	BELANJA OPERASI	333.310.000,00	284.073.683,00	(49.236.317,00)	85,22	
7.01	7.01.0.00.0.00.21.0000	7.01.01.2.08.0002	5.1.02	Belanja Barang dan Jasa	333.310.000,00	284.073.683,00	(49.236.317,00)	85,22	
7.01	7.01.0.00.0.00.21.0000	7.01.01.2.08.0003		PENYEDIAAN JASA PERALATAN DAN PERLENGKAPAN KANTOR	10.940.800,00	10.494.000,00	(446.800,00)	95,91	
7.01	7.01.0.00.0.00.21.0000	7.01.01.2.08.0003	5.1	BELANJA OPERASI	10.940.800,00	10.494.000,00	(446.800,00)	95,91	
7.01	7.01.0.00.0.00.21.0000	7.01.01.2.08.0003	5.1.02	Belanja Barang dan Jasa	10.940.800,00	10.494.000,00	(446.800,00)	95,91	

KODE REKENING				URAIAN	JUMLAH (Rp)		BERTAMBAH / (BERKURANG)		DASAR HUKUM
					ANGGARAN SETELAH PERUBAHAN	REALISASI	(Rp)	(%)	
7.01	7.01.0.00.0.00.21.0000	7.01.01.2.08.0004		PENYEDIAAN JASA PELAYANAN UMUM KANTOR	998.935.950,00	977.935.950,00	(21.000.000,00)	97,89	
7.01	7.01.0.00.0.00.21.0000	7.01.01.2.08.0004	5.1	BELANJA OPERASI	998.935.950,00	977.935.950,00	(21.000.000,00)	97,89	
7.01	7.01.0.00.0.00.21.0000	7.01.01.2.08.0004	5.1.02	Belanja Barang dan Jasa	998.935.950,00	977.935.950,00	(21.000.000,00)	97,89	
7.01	7.01.0.00.0.00.21.0000	7.01.01.2.09		PEMELIHARAAN BARANG MILIK DAERAH PENUNJANG URUSAN PEMERINTAHAN DAERAH	551.245.450,00	545.135.959,00	(6.109.491,00)	98,89	
7.01	7.01.0.00.0.00.21.0000	7.01.01.2.09.0001		PENYEDIAAN JASA PEMELIHARAAN, BIAYA PEMELIHARAAN, DAN PAJAK KENDARAAN PERORANGAN DINAS ATAU KENDARAAN DINAS JABATAN	103.518.300,00	100.336.059,00	(3.182.241,00)	96,92	
7.01	7.01.0.00.0.00.21.0000	7.01.01.2.09.0001	5.1	BELANJA OPERASI	103.518.300,00	100.336.059,00	(3.182.241,00)	96,92	
7.01	7.01.0.00.0.00.21.0000	7.01.01.2.09.0001	5.1.02	Belanja Barang dan Jasa	103.518.300,00	100.336.059,00	(3.182.241,00)	96,92	
7.01	7.01.0.00.0.00.21.0000	7.01.01.2.09.0002		PENYEDIAAN JASA PEMELIHARAAN, BIAYA PEMELIHARAAN, PAJAK DAN PERIZINAN KENDARAAN DINAS OPERASIONAL ATAU LAPANGAN	59.995.450,00	57.924.000,00	(2.071.450,00)	96,54	
7.01	7.01.0.00.0.00.21.0000	7.01.01.2.09.0002	5.1	BELANJA OPERASI	59.995.450,00	57.924.000,00	(2.071.450,00)	96,54	
7.01	7.01.0.00.0.00.21.0000	7.01.01.2.09.0002	5.1.02	Belanja Barang dan Jasa	59.995.450,00	57.924.000,00	(2.071.450,00)	96,54	
7.01	7.01.0.00.0.00.21.0000	7.01.01.2.09.0006		PEMELIHARAAN PERALATAN DAN MESIN LAINNYA	97.082.500,00	96.966.500,00	(116.000,00)	99,88	
7.01	7.01.0.00.0.00.21.0000	7.01.01.2.09.0006	5.1	BELANJA OPERASI	97.082.500,00	96.966.500,00	(116.000,00)	99,88	
7.01	7.01.0.00.0.00.21.0000	7.01.01.2.09.0006	5.1.02	Belanja Barang dan Jasa	97.082.500,00	96.966.500,00	(116.000,00)	99,88	
7.01	7.01.0.00.0.00.21.0000	7.01.01.2.09.0009		PEMELIHARAAN/REHABILITASI GEDUNG KANTOR DAN BANGUNAN LAINNYA	182.268.200,00	181.528.400,00	(739.800,00)	99,59	
7.01	7.01.0.00.0.00.21.0000	7.01.01.2.09.0009	5.1	BELANJA OPERASI	82.268.200,00	82.145.400,00	(122.800,00)	99,85	
7.01	7.01.0.00.0.00.21.0000	7.01.01.2.09.0009	5.1.02	Belanja Barang dan Jasa	82.268.200,00	82.145.400,00	(122.800,00)	99,85	
7.01	7.01.0.00.0.00.21.0000	7.01.01.2.09.0009	5.2	BELANJA MODAL	100.000.000,00	99.383.000,00	(617.000,00)	99,38	
7.01	7.01.0.00.0.00.21.0000	7.01.01.2.09.0009	5.2.03	Belanja Modal Gedung dan Bangunan	100.000.000,00	99.383.000,00	(617.000,00)	99,38	
7.01	7.01.0.00.0.00.21.0000	7.01.01.2.09.0010		PEMELIHARAAN/REHABILITASI SARANA DAN PRASARANA GEDUNG KANTOR ATAU BANGUNAN LAINNYA	91.598.600,00	91.598.600,00	0,00	100,00	
7.01	7.01.0.00.0.00.21.0000	7.01.01.2.09.0010	5.1	BELANJA OPERASI	91.598.600,00	91.598.600,00	0,00	100,00	
7.01	7.01.0.00.0.00.21.0000	7.01.01.2.09.0010	5.1.02	Belanja Barang dan Jasa	91.598.600,00	91.598.600,00	0,00	100,00	
7.01	7.01.0.00.0.00.21.0000	7.01.01.2.09.0011		PEMELIHARAAN/REHABILITASI SARANA DAN PRASARANA PENDUKUNG GEDUNG KANTOR ATAU BANGUNAN LAINNYA	16.782.400,00	16.782.400,00	0,00	100,00	
7.01	7.01.0.00.0.00.21.0000	7.01.01.2.09.0011	5.1	BELANJA OPERASI	16.782.400,00	16.782.400,00	0,00	100,00	
7.01	7.01.0.00.0.00.21.0000	7.01.01.2.09.0011	5.1.02	Belanja Barang dan Jasa	16.782.400,00	16.782.400,00	0,00	100,00	
7.01	7.01.0.00.0.00.21.0000	7.1.02		PROGRAM PENYELENGGARAAN PEMERINTAHAN DAN PELAYANAN PUBLIK	6.706.825,00	6.706.825,00	0,00	100,00	
7.01	7.01.0.00.0.00.21.0000	7.01.02.2.02		PENYELENGGARAAN URUSAN PEMERINTAHAN YANG TIDAK DILAKSANAKAN OLEH UNIT KERJA PERANGKAT DAERAH	6.706.825,00	6.706.825,00	0,00	100,00	
7.01	7.01.0.00.0.00.21.0000	7.01.02.2.02.0002		FASILITASI PERCEPATAN PENCAPAIAN STANDAR PELAYANAN MINIMAL DI WILAYAH KECAMATAN	892.400,00	892.400,00	0,00	100,00	
7.01	7.01.0.00.0.00.21.0000	7.01.02.2.02.0002	5.1	BELANJA OPERASI	202.400,00	202.400,00	0,00	100,00	
7.01	7.01.0.00.0.00.21.0000	7.01.02.2.02.0002	5.1.02	Belanja Barang dan Jasa	202.400,00	202.400,00	0,00	100,00	
7.01	7.01.0.00.0.00.21.0000	7.01.02.2.02.0002	5.2	BELANJA MODAL	690.000,00	690.000,00	0,00	100,00	
7.01	7.01.0.00.0.00.21.0000	7.01.02.2.02.0002	5.2.02	Belanja Modal Peralatan dan Mesin	690.000,00	690.000,00	0,00	100,00	
7.01	7.01.0.00.0.00.21.0000	7.01.02.2.02.0003		PENINGKATAN EFEKTIFITAS PELAKSANAAN PELAYANAN KEPADA MASYARAKAT DI WILAYAH KECAMATAN	5.814.425,00	5.814.425,00	0,00	100,00	
7.01	7.01.0.00.0.00.21.0000	7.01.02.2.02.0003	5.1	BELANJA OPERASI	5.814.425,00	5.814.425,00	0,00	100,00	
7.01	7.01.0.00.0.00.21.0000	7.01.02.2.02.0003	5.1.02	Belanja Barang dan Jasa	5.814.425,00	5.814.425,00	0,00	100,00	
7.01	7.01.0.00.0.00.21.0000	7.1.03		PROGRAM PEMBERDAYAAN MASYARAKAT DESA DAN KELURAHAN	13.956.904.770,00	13.926.899.450,00	(30.005.320,00)	99,78	
7.01	7.01.0.00.0.00.21.0000	7.01.03.2.01		KOORDINASI KEGIATAN PEMBERDAYAAN DESA	113.534.500,00	112.856.700,00	(677.800,00)	99,40	
7.01	7.01.0.00.0.00.21.0000	7.01.03.2.01.0001		PENINGKATAN PARTISIPASI MASYARAKAT DALAM FORUM MUSYAWARAH PERENCANAAN PEMBANGUNAN DI DESA	12.400.000,00	12.400.000,00	0,00	100,00	
7.01	7.01.0.00.0.00.21.0000	7.01.03.2.01.0001	5.1	BELANJA OPERASI	12.400.000,00	12.400.000,00	0,00	100,00	
7.01	7.01.0.00.0.00.21.0000	7.01.03.2.01.0001	5.1.02	Belanja Barang dan Jasa	12.400.000,00	12.400.000,00	0,00	100,00	
7.01	7.01.0.00.0.00.21.0000	7.01.03.2.01.0003		PENINGKATAN EFEKTIFITAS KEGIATAN PEMBERDAYAAN MASYARAKAT DI WILAYAH KECAMATAN	101.134.500,00	100.456.700,00	(677.800,00)	99,32	
7.01	7.01.0.00.0.00.21.0000	7.01.03.2.01.0003	5.1	BELANJA OPERASI	101.134.500,00	100.456.700,00	(677.800,00)	99,32	
7.01	7.01.0.00.0.00.21.0000	7.01.03.2.01.0003	5.1.02	Belanja Barang dan Jasa	101.134.500,00	100.456.700,00	(677.800,00)	99,32	
7.01	7.01.0.00.0.00.21.0000	7.01.03.2.02		KEGIATAN PEMBERDAYAAN KELURAHAN	13.741.720.070,00	13.712.993.750,00	(28.726.320,00)	99,79	
7.01	7.01.0.00.0.00.21.0000	7.01.03.2.02.0001		PENINGKATAN PARTISIPASI MASYARAKAT DALAM FORUM MUSYAWARAH PERENCANAAN PEMBANGUNAN DI	190.215.520,00	187.814.500,00	(2.401.020,00)	98,73	
7.01	7.01.0.00.0.00.21.0000	7.01.03.2.02.0001	5.1	BELANJA OPERASI	190.215.520,00	187.814.500,00	(2.401.020,00)	98,73	

KODE REKENING				URAIAN	JUMLAH (Rp)		BERTAMBAH / (BERKURANG)		DASAR HUKUM
					ANGGARAN SETELAH PERUBAHAN	REALISASI	(Rp)	(%)	
7.01	7.01.0.00.0.00.21.0000	7.01.03.2.02.0001	5.1.02	Belanja Barang dan Jasa	190.215.520,00	187.814.500,00	(2.401.020,00)	98,73	
7.01	7.01.0.00.0.00.21.0000	7.01.03.2.02.0002		PEMBANGUNAN SARANA DAN PRASARANA KELURAHAN	12.577.500.000,00	12.556.361.700,00	(21.138.300,00)	99,83	
7.01	7.01.0.00.0.00.21.0000	7.01.03.2.02.0002	5.2	BELANJA MODAL	12.577.500.000,00	12.556.361.700,00	(21.138.300,00)	99,83	
7.01	7.01.0.00.0.00.21.0000	7.01.03.2.02.0002	5.2.03	Belanja Modal Gedung dan Bangunan	1.867.500.000,00	1.867.500.000,00	0,00	100,00	
7.01	7.01.0.00.0.00.21.0000	7.01.03.2.02.0002	5.2.04	Belanja Modal Jalan, Jaringan, dan Irigasi	10.710.000.000,00	10.688.861.700,00	(21.138.300,00)	99,80	
7.01	7.01.0.00.0.00.21.0000	7.01.03.2.02.0003		PEMBERDAYAAN MASYARAKAT DI KELURAHAN	971.904.550,00	966.717.550,00	(5.187.000,00)	99,46	
7.01	7.01.0.00.0.00.21.0000	7.01.03.2.02.0003	5.1	BELANJA OPERASI	971.904.550,00	966.717.550,00	(5.187.000,00)	99,46	
7.01	7.01.0.00.0.00.21.0000	7.01.03.2.02.0003	5.1.02	Belanja Barang dan Jasa	971.904.550,00	966.717.550,00	(5.187.000,00)	99,46	
7.01	7.01.0.00.0.00.21.0000	7.01.03.2.02.0004		EVALUASI KELURAHAN	2.100.000,00	2.100.000,00	0,00	100,00	
7.01	7.01.0.00.0.00.21.0000	7.01.03.2.02.0004	5.1	BELANJA OPERASI	2.100.000,00	2.100.000,00	0,00	100,00	
7.01	7.01.0.00.0.00.21.0000	7.01.03.2.02.0004	5.1.02	Belanja Barang dan Jasa	2.100.000,00	2.100.000,00	0,00	100,00	
7.01	7.01.0.00.0.00.21.0000	7.01.03.2.03		PEMBERDAYAAN LEMBAGA KEMASYARAKATAN TINGKAT KECAMATAN	101.650.200,00	101.049.000,00	(601.200,00)	99,40	
7.01	7.01.0.00.0.00.21.0000	7.01.03.2.03.0002		PENINGKATAN KAPASITAS LEMBAGA KEMASYARAKATAN	101.650.200,00	101.049.000,00	(601.200,00)	99,40	
7.01	7.01.0.00.0.00.21.0000	7.01.03.2.03.0002	5.1	BELANJA OPERASI	101.650.200,00	101.049.000,00	(601.200,00)	99,40	
7.01	7.01.0.00.0.00.21.0000	7.01.03.2.03.0002	5.1.02	Belanja Barang dan Jasa	101.650.200,00	101.049.000,00	(601.200,00)	99,40	
7.01	7.01.0.00.0.00.21.0000	7.1.04		PROGRAM KOORDINASI KETENTRAMAN DAN KETERTIBAN UMUM	2.635.000,00	2.555.000,00	(80.000,00)	96,96	
7.01	7.01.0.00.0.00.21.0000	7.01.04.2.01		KOORDINASI UPAYA PENYELENGGARAAN KETENTERAMAN DAN KETERTIBAN UMUM	2.635.000,00	2.555.000,00	(80.000,00)	96,96	
7.01	7.01.0.00.0.00.21.0000	7.01.04.2.01.0001		SINERGITAS DENGAN KEPOLISIAN NEGARA REPUBLIK INDONESIA, TENTARA NASIONAL INDONESIA DAN INSTANSI VERTIKAL DI WILAYAH KECAMATAN	2.635.000,00	2.555.000,00	(80.000,00)	96,96	
7.01	7.01.0.00.0.00.21.0000	7.01.04.2.01.0001	5.1	BELANJA OPERASI	2.635.000,00	2.555.000,00	(80.000,00)	96,96	
7.01	7.01.0.00.0.00.21.0000	7.01.04.2.01.0001	5.1.02	Belanja Barang dan Jasa	2.635.000,00	2.555.000,00	(80.000,00)	96,96	
7.01	7.01.0.00.0.00.21.0000	7.1.05		PROGRAM PENYELENGGARAAN URUSAN PEMERINTAHAN UMUM	3.078.888.750,00	3.065.116.600,00	(13.772.150,00)	99,55	
7.01	7.01.0.00.0.00.21.0000	7.01.05.2.01		PENYELENGGARAAN URUSAN PEMERINTAHAN UMUM SESUAI PENUGASAN KEPALA DAERAH	3.078.888.750,00	3.065.116.600,00	(13.772.150,00)	99,55	
7.01	7.01.0.00.0.00.21.0000	7.01.05.2.01.0001		PEMBINAAN WAWASAN KEBANGSAAN DAN KETAHANAN NASIONAL DALAM RANGKA MEMANTAPKAN PENGAMALAN PANCASILA, PELAKSANAAN UNDANG-UNDANG DASAR NEGARA REPUBLIK INDONESIA TAHUN 1945, PELESTARIAN BHINNEKA TUNGGAL IKA SERTA PEMERTAHANAN DAN PEMELIHARAAN KEUTUHAN NEGARA KESATUAN REPUBLIK INDONESIA	271.100.500,00	262.979.500,00	(8.121.000,00)	97,00	
7.01	7.01.0.00.0.00.21.0000	7.01.05.2.01.0001	5.1	BELANJA OPERASI	271.100.500,00	262.979.500,00	(8.121.000,00)	97,00	
7.01	7.01.0.00.0.00.21.0000	7.01.05.2.01.0001	5.1.02	Belanja Barang dan Jasa	271.100.500,00	262.979.500,00	(8.121.000,00)	97,00	
7.01	7.01.0.00.0.00.21.0000	7.01.05.2.01.0002		FASILITASI, KOORDINASI DAN PEMBINAAN (BIMTEK, SOSIALISASI, KONSULTASI) WAWASAN KEBANGSAAN DAN KETAHANAN NASIONAL	336.886.800,00	336.845.850,00	(40.950,00)	99,98	
7.01	7.01.0.00.0.00.21.0000	7.01.05.2.01.0002	5.1	BELANJA OPERASI	336.886.800,00	336.845.850,00	(40.950,00)	99,98	
7.01	7.01.0.00.0.00.21.0000	7.01.05.2.01.0002	5.1.02	Belanja Barang dan Jasa	336.886.800,00	336.845.850,00	(40.950,00)	99,98	
7.01	7.01.0.00.0.00.21.0000	7.01.05.2.01.0003		PEMBINAAN PERSATUAN DAN KESATUAN BANGSA	221.956.800,00	216.356.600,00	(5.600.200,00)	97,47	
7.01	7.01.0.00.0.00.21.0000	7.01.05.2.01.0003	5.1	BELANJA OPERASI	221.956.800,00	216.356.600,00	(5.600.200,00)	97,47	
7.01	7.01.0.00.0.00.21.0000	7.01.05.2.01.0003	5.1.02	Belanja Barang dan Jasa	221.956.800,00	216.356.600,00	(5.600.200,00)	97,47	
7.01	7.01.0.00.0.00.21.0000	7.01.05.2.01.0004		PEMBINAAN KERUKUNAN ANTAR SUKU DAN INTRA SUKU, UMAT BERAGAMA, RAS, DAN GOLONGAN LAINNYA GUNA MEWUJUDKAN STABILITAS KEAMANAN LOKAL, REGIONAL, DAN NASIONAL	20.560.000,00	20.560.000,00	0,00	100,00	
7.01	7.01.0.00.0.00.21.0000	7.01.05.2.01.0004	5.1	BELANJA OPERASI	20.560.000,00	20.560.000,00	0,00	100,00	
7.01	7.01.0.00.0.00.21.0000	7.01.05.2.01.0004	5.1.02	Belanja Barang dan Jasa	20.560.000,00	20.560.000,00	0,00	100,00	
7.01	7.01.0.00.0.00.21.0000	7.01.05.2.01.0007		PELAKSANAAN SEMUA URUSAN PEMERINTAHAN YANG BUKAN MERUPAKAN KEWENANGAN DAERAH DAN TIDAK DILAKSANAKAN OLEH INSTANSI VERTIKAL	2.206.784.650,00	2.206.774.650,00	(10.000,00)	99,99	
7.01	7.01.0.00.0.00.21.0000	7.01.05.2.01.0007	5.1	BELANJA OPERASI	2.206.784.650,00	2.206.774.650,00	(10.000,00)	99,99	
7.01	7.01.0.00.0.00.21.0000	7.01.05.2.01.0007	5.1.02	Belanja Barang dan Jasa	2.206.784.650,00	2.206.774.650,00	(10.000,00)	99,99	
7.01	7.01.0.00.0.00.21.0000	7.01.05.2.01.0008		PELAKSANAAN TUGAS FORUM KOORDINASI PIMPINAN DI KECAMATAN	21.600.000,00	21.600.000,00	0,00	100,00	
7.01	7.01.0.00.0.00.21.0000	7.01.05.2.01.0008	5.1	BELANJA OPERASI	21.600.000,00	21.600.000,00	0,00	100,00	
7.01	7.01.0.00.0.00.21.0000	7.01.05.2.01.0008	5.1.02	Belanja Barang dan Jasa	21.600.000,00	21.600.000,00	0,00	100,00	
				JUMLAH BELANJA	34.242.496.889,00	31.676.437.807,00	(2.566.059.082,00)	92,50	

KODE REKENING	URAIAN	JUMLAH (Rp)		BERTAMBAH / (BERKURANG)		DASAR HUKUM
		ANGGARAN SETELAH PERUBAHAN	REALISASI	(Rp)	(%)	
	SURPLUS / (DEFISIT)	(34.242.496.889,00)	(31.676.437.807,00)	2.566.059.082,00	92,50	
	SISA LEBIH PEMBIAYAAN ANGGARAN (SILPA)	(34.242.496.889,00)	(31.676.437.807,00)	2.566.059.082,00	92,50	

PEMERINTAH KAB. KARANGANYAR

RINCIAN APBD MENURUT URUSAN PEMERINTAHAN DAERAH, ORGANISASI, PROGRAM, KEGIATAN, SUB KEGIATAN, KELOMPOK, DAN JENIS PENDAPATAN, BELANJA, DAN PEMBIAYAAN

TAHUN ANGGARAN 2025

Urusan Pemerintahan : **UNSUR KEWILAYAHAN**

Bidang Urusan : **KECAMATAN**

Organisasi : **Kecamatan Tasikmadu**

KODE REKENING				URAIAN	JUMLAH (Rp)		BERTAMBAH / (BERKURANG)		DASAR HUKUM
					ANGGARAN SETELAH PERUBAHAN	REALISASI	(Rp)	(%)	
7.01	7.01.0.00.0.00.22.0000		5	BELANJA DAERAH	2.768.176.092,00	2.467.234.234,00	(300.941.858,00)	89,12	
7.01	7.01.0.00.0.00.22.0000	7.1.01		PROGRAM PENUNJANG URUSAN PEMERINTAHAN DAERAH KABUPATEN/KOTA	2.684.346.092,00	2.383.754.234,00	(300.591.858,00)	88,80	
7.01	7.01.0.00.0.00.22.0000	7.01.01.2.01		PERENCANAAN, PENGANGGARAN, DAN EVALUASI KINERJA PERANGKAT DAERAH	6.915.400,00	6.893.800,00	(21.600,00)	99,68	
7.01	7.01.0.00.0.00.22.0000	7.01.01.2.01.0001		PENYUSUNAN DOKUMEN PERENCANAAN PERANGKAT DAERAH	5.093.700,00	5.093.700,00	0,00	100,00	
7.01	7.01.0.00.0.00.22.0000	7.01.01.2.01.0001	5.1	BELANJA OPERASI	5.093.700,00	5.093.700,00	0,00	100,00	
7.01	7.01.0.00.0.00.22.0000	7.01.01.2.01.0001	5.1.02	Belanja Barang dan Jasa	5.093.700,00	5.093.700,00	0,00	100,00	
7.01	7.01.0.00.0.00.22.0000	7.01.01.2.01.0007		EVALUASI KINERJA PERANGKAT DAERAH	1.821.700,00	1.800.100,00	(21.600,00)	98,81	
7.01	7.01.0.00.0.00.22.0000	7.01.01.2.01.0007	5.1	BELANJA OPERASI	1.821.700,00	1.800.100,00	(21.600,00)	98,81	
7.01	7.01.0.00.0.00.22.0000	7.01.01.2.01.0007	5.1.02	Belanja Barang dan Jasa	1.821.700,00	1.800.100,00	(21.600,00)	98,81	
7.01	7.01.0.00.0.00.22.0000	7.01.01.2.02		ADMINISTRASI KEUANGAN PERANGKAT DAERAH	2.061.154.392,00	1.765.664.800,00	(295.489.592,00)	85,66	
7.01	7.01.0.00.0.00.22.0000	7.01.01.2.02.0001		PENYEDIAAN GAJI DAN TUNJANGAN ASN	2.061.154.392,00	1.765.664.800,00	(295.489.592,00)	85,66	
7.01	7.01.0.00.0.00.22.0000	7.01.01.2.02.0001	5.1	BELANJA OPERASI	2.061.154.392,00	1.765.664.800,00	(295.489.592,00)	85,66	
7.01	7.01.0.00.0.00.22.0000	7.01.01.2.02.0001	5.1.01	Belanja Pegawai	2.060.474.392,00	1.765.364.800,00	(295.109.592,00)	85,67	
7.01	7.01.0.00.0.00.22.0000	7.01.01.2.02.0001	5.1.02	Belanja Barang dan Jasa	680.000,00	300.000,00	(380.000,00)	44,11	
7.01	7.01.0.00.0.00.22.0000	7.01.01.2.04		ADMINISTRASI PENDAPATAN DAERAH KEWENANGAN PERANGKAT DAERAH	50.000.000,00	50.000.000,00	0,00	100,00	
7.01	7.01.0.00.0.00.22.0000	7.01.01.2.04.0005		PENGOLAHAN DATA RETRIBUSI DAERAH	50.000.000,00	50.000.000,00	0,00	100,00	
7.01	7.01.0.00.0.00.22.0000	7.01.01.2.04.0005	5.1	BELANJA OPERASI	50.000.000,00	50.000.000,00	0,00	100,00	
7.01	7.01.0.00.0.00.22.0000	7.01.01.2.04.0005	5.1.02	Belanja Barang dan Jasa	50.000.000,00	50.000.000,00	0,00	100,00	
7.01	7.01.0.00.0.00.22.0000	7.01.01.2.06		ADMINISTRASI UMUM PERANGKAT DAERAH	68.027.700,00	67.576.700,00	(451.000,00)	99,33	
7.01	7.01.0.00.0.00.22.0000	7.01.01.2.06.0001		PENYEDIAAN KOMPONEN INSTALASI LISTRIK/PENERANGAN BANGUNAN KANTOR	6.234.000,00	6.234.000,00	0,00	100,00	
7.01	7.01.0.00.0.00.22.0000	7.01.01.2.06.0001	5.1	BELANJA OPERASI	6.234.000,00	6.234.000,00	0,00	100,00	
7.01	7.01.0.00.0.00.22.0000	7.01.01.2.06.0001	5.1.02	Belanja Barang dan Jasa	6.234.000,00	6.234.000,00	0,00	100,00	
7.01	7.01.0.00.0.00.22.0000	7.01.01.2.06.0002		PENYEDIAAN PERALATAN DAN PERLENGKAPAN KANTOR	11.523.050,00	11.523.050,00	0,00	100,00	
7.01	7.01.0.00.0.00.22.0000	7.01.01.2.06.0002	5.1	BELANJA OPERASI	11.523.050,00	11.523.050,00	0,00	100,00	
7.01	7.01.0.00.0.00.22.0000	7.01.01.2.06.0002	5.1.02	Belanja Barang dan Jasa	11.523.050,00	11.523.050,00	0,00	100,00	
7.01	7.01.0.00.0.00.22.0000	7.01.01.2.06.0004		PENYEDIAAN BAHAN LOGISTIK KANTOR	7.004.050,00	7.004.050,00	0,00	100,00	
7.01	7.01.0.00.0.00.22.0000	7.01.01.2.06.0004	5.1	BELANJA OPERASI	7.004.050,00	7.004.050,00	0,00	100,00	
7.01	7.01.0.00.0.00.22.0000	7.01.01.2.06.0004	5.1.02	Belanja Barang dan Jasa	7.004.050,00	7.004.050,00	0,00	100,00	
7.01	7.01.0.00.0.00.22.0000	7.01.01.2.06.0005		PENYEDIAAN BARANG CETAKAN DAN PENGGANDAAN	4.386.600,00	4.145.200,00	(241.400,00)	94,49	
7.01	7.01.0.00.0.00.22.0000	7.01.01.2.06.0005	5.1	BELANJA OPERASI	4.386.600,00	4.145.200,00	(241.400,00)	94,49	
7.01	7.01.0.00.0.00.22.0000	7.01.01.2.06.0005	5.1.02	Belanja Barang dan Jasa	4.386.600,00	4.145.200,00	(241.400,00)	94,49	
7.01	7.01.0.00.0.00.22.0000	7.01.01.2.06.0006		PENYEDIAAN BAHAN BACAAN DAN PERATURAN PERUNDANG-UNDANGAN	1.380.000,00	1.380.000,00	0,00	100,00	

KODE REKENING				URAIAN	JUMLAH (Rp)		BERTAMBAH / (BERKURANG)		DASAR HUKUM
					ANGGARAN SETELAH PERUBAHAN	REALISASI	(Rp)	(%)	
7.01	7.01.0.00.0.00.22.0000	7.01.01.2.06.0006	5.1	BELANJA OPERASI	1.380.000,00	1.380.000,00	0,00	100,00	
7.01	7.01.0.00.0.00.22.0000	7.01.01.2.06.0006	5.1.02	Belanja Barang dan Jasa	1.380.000,00	1.380.000,00	0,00	100,00	
7.01	7.01.0.00.0.00.22.0000	7.01.01.2.06.0008		FASILITASI KUNJUNGAN TAMU	3.000.000,00	3.000.000,00	0,00	100,00	
7.01	7.01.0.00.0.00.22.0000	7.01.01.2.06.0008	5.1	BELANJA OPERASI	3.000.000,00	3.000.000,00	0,00	100,00	
7.01	7.01.0.00.0.00.22.0000	7.01.01.2.06.0008	5.1.02	Belanja Barang dan Jasa	3.000.000,00	3.000.000,00	0,00	100,00	
7.01	7.01.0.00.0.00.22.0000	7.01.01.2.06.0009		PENYELENGGARAAN RAPAT KOORDINASI DAN KONSULTASI SKPD	34.500.000,00	34.290.400,00	(209.600,00)	99,39	
7.01	7.01.0.00.0.00.22.0000	7.01.01.2.06.0009	5.1	BELANJA OPERASI	34.500.000,00	34.290.400,00	(209.600,00)	99,39	
7.01	7.01.0.00.0.00.22.0000	7.01.01.2.06.0009	5.1.02	Belanja Barang dan Jasa	34.500.000,00	34.290.400,00	(209.600,00)	99,39	
7.01	7.01.0.00.0.00.22.0000	7.01.01.2.08		PENYEDIAAN JASA PENUNJANG URUSAN PEMERINTAHAN DAERAH	460.080.000,00	455.501.634,00	(4.578.366,00)	99,00	
7.01	7.01.0.00.0.00.22.0000	7.01.01.2.08.0002		PENYEDIAAN JASA KOMUNIKASI, SUMBER DAYA AIR DAN LISTRIK	38.400.000,00	33.821.634,00	(4.578.366,00)	88,07	
7.01	7.01.0.00.0.00.22.0000	7.01.01.2.08.0002	5.1	BELANJA OPERASI	38.400.000,00	33.821.634,00	(4.578.366,00)	88,07	
7.01	7.01.0.00.0.00.22.0000	7.01.01.2.08.0002	5.1.02	Belanja Barang dan Jasa	38.400.000,00	33.821.634,00	(4.578.366,00)	88,07	
7.01	7.01.0.00.0.00.22.0000	7.01.01.2.08.0004		PENYEDIAAN JASA PELAYANAN UMUM KANTOR	421.680.000,00	421.680.000,00	0,00	100,00	
7.01	7.01.0.00.0.00.22.0000	7.01.01.2.08.0004	5.1	BELANJA OPERASI	421.680.000,00	421.680.000,00	0,00	100,00	
7.01	7.01.0.00.0.00.22.0000	7.01.01.2.08.0004	5.1.02	Belanja Barang dan Jasa	421.680.000,00	421.680.000,00	0,00	100,00	
7.01	7.01.0.00.0.00.22.0000	7.01.01.2.09		PEMELIHARAAN BARANG MILIK DAERAH PENUNJANG URUSAN PEMERINTAHAN DAERAH	38.168.600,00	38.117.300,00	(51.300,00)	99,86	
7.01	7.01.0.00.0.00.22.0000	7.01.01.2.09.0001		PENYEDIAAN JASA PEMELIHARAAN, BIAYA PEMELIHARAAN, DAN PAJAK KENDARAAN PERORANGAN DINAS ATAU KENDARAAN DINAS JABATAN	23.424.300,00	23.373.000,00	(51.300,00)	99,78	
7.01	7.01.0.00.0.00.22.0000	7.01.01.2.09.0001	5.1	BELANJA OPERASI	23.424.300,00	23.373.000,00	(51.300,00)	99,78	
7.01	7.01.0.00.0.00.22.0000	7.01.01.2.09.0001	5.1.02	Belanja Barang dan Jasa	23.424.300,00	23.373.000,00	(51.300,00)	99,78	
7.01	7.01.0.00.0.00.22.0000	7.01.01.2.09.0006		PEMELIHARAAN PERALATAN DAN MESIN LAINNYA	4.140.000,00	4.140.000,00	0,00	100,00	
7.01	7.01.0.00.0.00.22.0000	7.01.01.2.09.0006	5.1	BELANJA OPERASI	4.140.000,00	4.140.000,00	0,00	100,00	
7.01	7.01.0.00.0.00.22.0000	7.01.01.2.09.0006	5.1.02	Belanja Barang dan Jasa	4.140.000,00	4.140.000,00	0,00	100,00	
7.01	7.01.0.00.0.00.22.0000	7.01.01.2.09.0010		PEMELIHARAAN/REHABILITASI SARANA DAN PRASARANA GEDUNG KANTOR ATAU BANGUNAN LAINNYA	10.604.300,00	10.604.300,00	0,00	100,00	
7.01	7.01.0.00.0.00.22.0000	7.01.01.2.09.0010	5.1	BELANJA OPERASI	10.604.300,00	10.604.300,00	0,00	100,00	
7.01	7.01.0.00.0.00.22.0000	7.01.01.2.09.0010	5.1.02	Belanja Barang dan Jasa	10.604.300,00	10.604.300,00	0,00	100,00	
7.01	7.01.0.00.0.00.22.0000	7.1.02		PROGRAM PENYELENGGARAAN PEMERINTAHAN DAN PELAYANAN PUBLIK	2.980.000,00	2.980.000,00	0,00	100,00	
7.01	7.01.0.00.0.00.22.0000	7.01.02.2.02		PENYELENGGARAAN URUSAN PEMERINTAHAN YANG TIDAK DILAKSANAKAN OLEH UNIT KERJA PERANGKAT DAERAH YANG ADA DI KECAMATAN	2.980.000,00	2.980.000,00	0,00	100,00	
7.01	7.01.0.00.0.00.22.0000	7.01.02.2.02.0002		FASILITASI PERCEPATAN PENCAPAIAN STANDAR PELAYANAN MINIMAL DI WILAYAH KECAMATAN	752.000,00	752.000,00	0,00	100,00	
7.01	7.01.0.00.0.00.22.0000	7.01.02.2.02.0002	5.1	BELANJA OPERASI	752.000,00	752.000,00	0,00	100,00	
7.01	7.01.0.00.0.00.22.0000	7.01.02.2.02.0002	5.1.02	Belanja Barang dan Jasa	752.000,00	752.000,00	0,00	100,00	
7.01	7.01.0.00.0.00.22.0000	7.01.02.2.02.0003		PENINGKATAN EFEKTIFITAS PELAKSANAAN PELAYANAN KEPADA MASYARAKAT DI WILAYAH KECAMATAN	2.228.000,00	2.228.000,00	0,00	100,00	
7.01	7.01.0.00.0.00.22.0000	7.01.02.2.02.0003	5.1	BELANJA OPERASI	2.228.000,00	2.228.000,00	0,00	100,00	
7.01	7.01.0.00.0.00.22.0000	7.01.02.2.02.0003	5.1.02	Belanja Barang dan Jasa	2.228.000,00	2.228.000,00	0,00	100,00	
7.01	7.01.0.00.0.00.22.0000	7.1.03		PROGRAM PEMBERDAYAAN MASYARAKAT DESA DAN KELURAHAN	13.800.000,00	13.800.000,00	0,00	100,00	
7.01	7.01.0.00.0.00.22.0000	7.01.03.2.01		KOORDINASI KEGIATAN PEMBERDAYAAN DESA	13.800.000,00	13.800.000,00	0,00	100,00	
7.01	7.01.0.00.0.00.22.0000	7.01.03.2.01.0001		PENINGKATAN PARTISIPASI MASYARAKAT DALAM FORUM MUSYAWARAH PERENCANAAN PEMBANGUNAN DI DESA	9.000.000,00	9.000.000,00	0,00	100,00	
7.01	7.01.0.00.0.00.22.0000	7.01.03.2.01.0001	5.1	BELANJA OPERASI	9.000.000,00	9.000.000,00	0,00	100,00	
7.01	7.01.0.00.0.00.22.0000	7.01.03.2.01.0001	5.1.02	Belanja Barang dan Jasa	9.000.000,00	9.000.000,00	0,00	100,00	
7.01	7.01.0.00.0.00.22.0000	7.01.03.2.01.0003		PENINGKATAN EFEKTIFITAS KEGIATAN PEMBERDAYAAN MASYARAKAT DI WILAYAH KECAMATAN	4.800.000,00	4.800.000,00	0,00	100,00	
7.01	7.01.0.00.0.00.22.0000	7.01.03.2.01.0003	5.1	BELANJA OPERASI	4.800.000,00	4.800.000,00	0,00	100,00	
7.01	7.01.0.00.0.00.22.0000	7.01.03.2.01.0003	5.1.02	Belanja Barang dan Jasa	4.800.000,00	4.800.000,00	0,00	100,00	
7.01	7.01.0.00.0.00.22.0000	7.1.04		PROGRAM KOORDINASI KETENTRAMAN DAN KETERTIBAN UMUM	21.600.000,00	21.600.000,00	0,00	100,00	
7.01	7.01.0.00.0.00.22.0000	7.01.04.2.01		KOORDINASI UPAYA PENYELENGGARAAN KETENTERAMAN DAN KETERTIBAN UMUM	21.600.000,00	21.600.000,00	0,00	100,00	

KODE REKENING				URAIAN	JUMLAH (Rp)		BERTAMBAH / (BERKURANG)		DASAR HUKUM
					ANGGARAN SETELAH PERUBAHAN	REALISASI	(Rp)	(%)	
7.01	7.01.0.00.0.00.22.0000	7.01.04.2.01.0001		SINERGITAS DENGAN KEPOLISIAN NEGARA REPUBLIK INDONESIA, TENTARA NASIONAL INDONESIA DAN INSTANSI VERTIKAL DI WILAYAH KECAMATAN	21.600.000,00	21.600.000,00	0,00	100,00	
7.01	7.01.0.00.0.00.22.0000	7.01.04.2.01.0001	5.1	BELANJA OPERASI	21.600.000,00	21.600.000,00	0,00	100,00	
7.01	7.01.0.00.0.00.22.0000	7.01.04.2.01.0001	5.1.02	Belanja Barang dan Jasa	21.600.000,00	21.600.000,00	0,00	100,00	
7.01	7.01.0.00.0.00.22.0000	7.1.05		PROGRAM PENYELENGGARAAN URUSAN PEMERINTAHAN UMUM	44.250.000,00	43.900.000,00	(350.000,00)	99,20	
7.01	7.01.0.00.0.00.22.0000	7.01.05.2.01		PENYELENGGARAAN URUSAN PEMERINTAHAN UMUM SESUAI PENUGASAN KEPALA DAERAH	44.250.000,00	43.900.000,00	(350.000,00)	99,20	
7.01	7.01.0.00.0.00.22.0000	7.01.05.2.01.0001		PEMBINAAN WAWASAN KEBANGSAAN DAN KETAHANAN NASIONAL DALAM RANGKA MEMANTAPKAN PENGAMALAN PANCASILA, PELAKSANAAN UNDANG-UNDANG DASAR NEGARA REPUBLIK INDONESIA TAHUN 1945, PELESTARIAN BHINNEKA TUNGGAL IKA SERTA PEMERTAHANAN DAN PEMELIHARAAN KEUTUHAN NEGARA KESATUAN REPUBLIK INDONESIA	44.250.000,00	43.900.000,00	(350.000,00)	99,20	
7.01	7.01.0.00.0.00.22.0000	7.01.05.2.01.0001	5.1	BELANJA OPERASI	44.250.000,00	43.900.000,00	(350.000,00)	99,20	
7.01	7.01.0.00.0.00.22.0000	7.01.05.2.01.0001	5.1.02	Belanja Barang dan Jasa	44.250.000,00	43.900.000,00	(350.000,00)	99,20	
7.01	7.01.0.00.0.00.22.0000	7.1.06		PROGRAM PEMBINAAN DAN PENGAWASAN PEMERINTAHAN DESA	1.200.000,00	1.200.000,00	0,00	100,00	
7.01	7.01.0.00.0.00.22.0000	7.01.06.2.01		FASILITASI, REKOMENDASI DAN KOORDINASI PEMBINAAN DAN PENGAWASAN PEMERINTAHAN DESA	1.200.000,00	1.200.000,00	0,00	100,00	
7.01	7.01.0.00.0.00.22.0000	7.01.06.2.01.0002		FASILITASI ADMINISTRASI TATA PEMERINTAHAN DESA	1.200.000,00	1.200.000,00	0,00	100,00	
7.01	7.01.0.00.0.00.22.0000	7.01.06.2.01.0002	5.1	BELANJA OPERASI	1.200.000,00	1.200.000,00	0,00	100,00	
7.01	7.01.0.00.0.00.22.0000	7.01.06.2.01.0002	5.1.02	Belanja Barang dan Jasa	1.200.000,00	1.200.000,00	0,00	100,00	
				JUMLAH BELANJA	2.768.176.092,00	2.467.234.234,00	(300.941.858,00)	89,12	
				SURPLUS / (DEFISIT)	(2.768.176.092,00)	(2.467.234.234,00)	300.941.858,00	89,12	
				SISA LEBIH PEMBIAYAAN ANGGARAN (SILPA)	(2.768.176.092,00)	(2.467.234.234,00)	300.941.858,00	89,12	

PEMERINTAH KAB. KARANGANYAR

RINCIAN APBD MENURUT URUSAN PEMERINTAHAN DAERAH, ORGANISASI, PROGRAM, KEGIATAN, SUB KEGIATAN, KELOMPOK, DAN JENIS PENDAPATAN, BELANJA, DAN PEMBIAYAAN

TAHUN ANGGARAN 2025

Urusan Pemerintahan : **UNSUR KEWILAYAHAN**
Bidang Urusan : **KECAMATAN**
Organisasi : **Kecamatan Jaten**

KODE REKENING				URAIAN	JUMLAH (Rp)		BERTAMBAH / (BERKURANG)		DASAR HUKUM
					ANGGARAN SETELAH PERUBAHAN	REALISASI	(Rp)	(%)	
7.01	7.01.0.00.0.00.23.0000		5	BELANJA DAERAH	3.003.044.690,00	2.737.992.952,00	(265.051.738,00)	91,17	
7.01	7.01.0.00.0.00.23.0000	7.1.01		PROGRAM PENUNJANG URUSAN PEMERINTAHAN DAERAH KABUPATEN/KOTA	2.583.492.890,00	2.330.481.202,00	(253.011.688,00)	90,20	
7.01	7.01.0.00.0.00.23.0000	7.01.01.2.01		PERENCANAAN, PENGANGGARAN, DAN EVALUASI KINERJA PERANGKAT DAERAH	67.624.300,00	66.471.450,00	(1.152.850,00)	98,29	
7.01	7.01.0.00.0.00.23.0000	7.01.01.2.01.0001		PENYUSUNAN DOKUMEN PERENCANAAN PERANGKAT DAERAH	2.353.100,00	2.326.550,00	(26.550,00)	98,87	
7.01	7.01.0.00.0.00.23.0000	7.01.01.2.01.0001	5.1	BELANJA OPERASI	2.353.100,00	2.326.550,00	(26.550,00)	98,87	
7.01	7.01.0.00.0.00.23.0000	7.01.01.2.01.0001	5.1.02	Belanja Barang dan Jasa	2.353.100,00	2.326.550,00	(26.550,00)	98,87	
7.01	7.01.0.00.0.00.23.0000	7.01.01.2.01.0007		EVALUASI KINERJA PERANGKAT DAERAH	65.271.200,00	64.144.900,00	(1.126.300,00)	98,27	
7.01	7.01.0.00.0.00.23.0000	7.01.01.2.01.0007	5.1	BELANJA OPERASI	65.271.200,00	64.144.900,00	(1.126.300,00)	98,27	
7.01	7.01.0.00.0.00.23.0000	7.01.01.2.01.0007	5.1.02	Belanja Barang dan Jasa	65.271.200,00	64.144.900,00	(1.126.300,00)	98,27	
7.01	7.01.0.00.0.00.23.0000	7.01.01.2.02		ADMINISTRASI KEUANGAN PERANGKAT DAERAH	2.023.913.890,00	1.781.864.288,00	(242.049.602,00)	88,04	
7.01	7.01.0.00.0.00.23.0000	7.01.01.2.02.0001		PENYEDIAAN GAJI DAN TUNJANGAN ASN	2.023.913.890,00	1.781.864.288,00	(242.049.602,00)	88,04	
7.01	7.01.0.00.0.00.23.0000	7.01.01.2.02.0001	5.1	BELANJA OPERASI	2.023.913.890,00	1.781.864.288,00	(242.049.602,00)	88,04	
7.01	7.01.0.00.0.00.23.0000	7.01.01.2.02.0001	5.1.01	Belanja Pegawai	2.023.913.890,00	1.781.864.288,00	(242.049.602,00)	88,04	
7.01	7.01.0.00.0.00.23.0000	7.01.01.2.06		ADMINISTRASI UMUM PERANGKAT DAERAH	148.989.700,00	147.122.800,00	(1.866.900,00)	98,74	
7.01	7.01.0.00.0.00.23.0000	7.01.01.2.06.0001		PENYEDIAAN KOMPONEN INSTALASI LISTRIK/PENERANGAN BANGUNAN KANTOR	2.860.000,00	2.860.000,00	0,00	100,00	
7.01	7.01.0.00.0.00.23.0000	7.01.01.2.06.0001	5.1	BELANJA OPERASI	2.860.000,00	2.860.000,00	0,00	100,00	
7.01	7.01.0.00.0.00.23.0000	7.01.01.2.06.0001	5.1.02	Belanja Barang dan Jasa	2.860.000,00	2.860.000,00	0,00	100,00	
7.01	7.01.0.00.0.00.23.0000	7.01.01.2.06.0004		PENYEDIAAN BAHAN LOGISTIK KANTOR	480.000,00	480.000,00	0,00	100,00	
7.01	7.01.0.00.0.00.23.0000	7.01.01.2.06.0004	5.1	BELANJA OPERASI	480.000,00	480.000,00	0,00	100,00	
7.01	7.01.0.00.0.00.23.0000	7.01.01.2.06.0004	5.1.02	Belanja Barang dan Jasa	480.000,00	480.000,00	0,00	100,00	
7.01	7.01.0.00.0.00.23.0000	7.01.01.2.06.0005		PENYEDIAAN BARANG CETAKAN DAN PENGGANDAAN	3.832.600,00	3.832.600,00	0,00	100,00	
7.01	7.01.0.00.0.00.23.0000	7.01.01.2.06.0005	5.1	BELANJA OPERASI	3.832.600,00	3.832.600,00	0,00	100,00	
7.01	7.01.0.00.0.00.23.0000	7.01.01.2.06.0005	5.1.02	Belanja Barang dan Jasa	3.832.600,00	3.832.600,00	0,00	100,00	
7.01	7.01.0.00.0.00.23.0000	7.01.01.2.06.0006		PENYEDIAAN BAHAN BACAAN DAN PERATURAN PERUNDANG-UNDANGAN	1.000.000,00	1.000.000,00	0,00	100,00	
7.01	7.01.0.00.0.00.23.0000	7.01.01.2.06.0006	5.1	BELANJA OPERASI	1.000.000,00	1.000.000,00	0,00	100,00	
7.01	7.01.0.00.0.00.23.0000	7.01.01.2.06.0006	5.1.02	Belanja Barang dan Jasa	1.000.000,00	1.000.000,00	0,00	100,00	
7.01	7.01.0.00.0.00.23.0000	7.01.01.2.06.0009		PENYELENGGARAAN RAPAT KOORDINASI DAN KONSULTASI SKPD	138.890.000,00	137.040.000,00	(1.850.000,00)	98,66	
7.01	7.01.0.00.0.00.23.0000	7.01.01.2.06.0009	5.1	BELANJA OPERASI	138.890.000,00	137.040.000,00	(1.850.000,00)	98,66	
7.01	7.01.0.00.0.00.23.0000	7.01.01.2.06.0009	5.1.02	Belanja Barang dan Jasa	138.890.000,00	137.040.000,00	(1.850.000,00)	98,66	
7.01	7.01.0.00.0.00.23.0000	7.01.01.2.06.0010		PENATAUSAHAAN ARSIP DINAMIS PADA SKPD	1.927.100,00	1.910.200,00	(16.900,00)	99,12	
7.01	7.01.0.00.0.00.23.0000	7.01.01.2.06.0010	5.1	BELANJA OPERASI	1.927.100,00	1.910.200,00	(16.900,00)	99,12	
7.01	7.01.0.00.0.00.23.0000	7.01.01.2.06.0010	5.1.02	Belanja Barang dan Jasa	1.927.100,00	1.910.200,00	(16.900,00)	99,12	

KODE REKENING				URAIAN	JUMLAH (Rp)		BERTAMBAH / (BERKURANG)		DASAR HUKUM
					ANGGARAN SETELAH PERUBAHAN	REALISASI	(Rp)	(%)	
7.01	7.01.0.00.0.00.23.0000	7.01.01.2.07		PENGADAAN BARANG MILIK DAERAH PENUNJANG URUSAN PEMERINTAH DAERAH	199.550.000,00	198.392.000,00	(1.158.000,00)	99,41	
7.01	7.01.0.00.0.00.23.0000	7.01.01.2.07.0009		PENGADAAN GEDUNG KANTOR ATAU BANGUNAN LAINNYA	199.550.000,00	198.392.000,00	(1.158.000,00)	99,41	
7.01	7.01.0.00.0.00.23.0000	7.01.01.2.07.0009	5.1	BELANJA OPERASI	13.500.000,00	13.500.000,00	0,00	100,00	
7.01	7.01.0.00.0.00.23.0000	7.01.01.2.07.0009	5.1.02	Belanja Barang dan Jasa	13.500.000,00	13.500.000,00	0,00	100,00	
7.01	7.01.0.00.0.00.23.0000	7.01.01.2.07.0009	5.2	BELANJA MODAL	186.050.000,00	184.892.000,00	(1.158.000,00)	99,37	
7.01	7.01.0.00.0.00.23.0000	7.01.01.2.07.0009	5.2.03	Belanja Modal Gedung dan Bangunan	186.050.000,00	184.892.000,00	(1.158.000,00)	99,37	
7.01	7.01.0.00.0.00.23.0000	7.01.01.2.08		PENYEDIAAN JASA PENUNJANG URUSAN PEMERINTAHAN DAERAH	95.321.000,00	88.591.164,00	(6.729.836,00)	92,93	
7.01	7.01.0.00.0.00.23.0000	7.01.01.2.08.0002		PENYEDIAAN JASA KOMUNIKASI, SUMBER DAYA AIR DAN LISTRIK	49.800.000,00	43.070.164,00	(6.729.836,00)	86,48	
7.01	7.01.0.00.0.00.23.0000	7.01.01.2.08.0002	5.1	BELANJA OPERASI	49.800.000,00	43.070.164,00	(6.729.836,00)	86,48	
7.01	7.01.0.00.0.00.23.0000	7.01.01.2.08.0002	5.1.02	Belanja Barang dan Jasa	49.800.000,00	43.070.164,00	(6.729.836,00)	86,48	
7.01	7.01.0.00.0.00.23.0000	7.01.01.2.08.0004		PENYEDIAAN JASA PELAYANAN UMUM KANTOR	45.521.000,00	45.521.000,00	0,00	100,00	
7.01	7.01.0.00.0.00.23.0000	7.01.01.2.08.0004	5.1	BELANJA OPERASI	45.521.000,00	45.521.000,00	0,00	100,00	
7.01	7.01.0.00.0.00.23.0000	7.01.01.2.08.0004	5.1.02	Belanja Barang dan Jasa	45.521.000,00	45.521.000,00	0,00	100,00	
7.01	7.01.0.00.0.00.23.0000	7.01.01.2.09		PEMELIHARAAN BARANG MILIK DAERAH PENUNJANG URUSAN PEMERINTAHAN DAERAH	48.094.000,00	48.039.500,00	(54.500,00)	99,88	
7.01	7.01.0.00.0.00.23.0000	7.01.01.2.09.0001		PENYEDIAAN JASA PEMELIHARAAN, BIAYA PEMELIHARAAN, DAN PAJAK KENDARAAN PERORANGAN DINAS ATAU KENDARAAN DINAS JABATAN	25.974.000,00	25.919.500,00	(54.500,00)	99,79	
7.01	7.01.0.00.0.00.23.0000	7.01.01.2.09.0001	5.1	BELANJA OPERASI	25.974.000,00	25.919.500,00	(54.500,00)	99,79	
7.01	7.01.0.00.0.00.23.0000	7.01.01.2.09.0001	5.1.02	Belanja Barang dan Jasa	25.974.000,00	25.919.500,00	(54.500,00)	99,79	
7.01	7.01.0.00.0.00.23.0000	7.01.01.2.09.0006		PEMELIHARAAN PERALATAN DAN MESIN LAINNYA	22.120.000,00	22.120.000,00	0,00	100,00	
7.01	7.01.0.00.0.00.23.0000	7.01.01.2.09.0006	5.1	BELANJA OPERASI	22.120.000,00	22.120.000,00	0,00	100,00	
7.01	7.01.0.00.0.00.23.0000	7.01.01.2.09.0006	5.1.02	Belanja Barang dan Jasa	22.120.000,00	22.120.000,00	0,00	100,00	
7.01	7.01.0.00.0.00.23.0000	7.1.02		PROGRAM PENYELENGGARAAN PEMERINTAHAN DAN PELAYANAN PUBLIK	37.621.600,00	36.501.600,00	(1.120.000,00)	97,02	
7.01	7.01.0.00.0.00.23.0000	7.01.02.2.01		KOORDINASI PENYELENGGARAAN KEGIATAN PEMERINTAHAN DI TINGKAT KECAMATAN	37.621.600,00	36.501.600,00	(1.120.000,00)	97,02	
7.01	7.01.0.00.0.00.23.0000	7.01.02.2.01.0002		PENINGKATAN EFEKTIFITAS KEGIATAN PEMERINTAHAN DI TINGKAT KECAMATAN	37.621.600,00	36.501.600,00	(1.120.000,00)	97,02	
7.01	7.01.0.00.0.00.23.0000	7.01.02.2.01.0002	5.1	BELANJA OPERASI	37.621.600,00	36.501.600,00	(1.120.000,00)	97,02	
7.01	7.01.0.00.0.00.23.0000	7.01.02.2.01.0002	5.1.02	Belanja Barang dan Jasa	37.621.600,00	36.501.600,00	(1.120.000,00)	97,02	
7.01	7.01.0.00.0.00.23.0000	7.1.03		PROGRAM PEMBERDAYAAN MASYARAKAT DESA DAN KELURAHAN	6.755.600,00	6.733.350,00	(22.250,00)	99,67	
7.01	7.01.0.00.0.00.23.0000	7.01.03.2.01		KOORDINASI KEGIATAN PEMBERDAYAAN DESA	6.755.600,00	6.733.350,00	(22.250,00)	99,67	
7.01	7.01.0.00.0.00.23.0000	7.01.03.2.01.0003		PENINGKATAN EFEKTIFITAS KEGIATAN PEMBERDAYAAN MASYARAKAT DI WILAYAH KECAMATAN	6.755.600,00	6.733.350,00	(22.250,00)	99,67	
7.01	7.01.0.00.0.00.23.0000	7.01.03.2.01.0003	5.1	BELANJA OPERASI	6.755.600,00	6.733.350,00	(22.250,00)	99,67	
7.01	7.01.0.00.0.00.23.0000	7.01.03.2.01.0003	5.1.02	Belanja Barang dan Jasa	6.755.600,00	6.733.350,00	(22.250,00)	99,67	
7.01	7.01.0.00.0.00.23.0000	7.1.04		PROGRAM KOORDINASI KETENTRAMAN DAN KETERTIBAN UMUM	108.820.050,00	100.415.050,00	(8.405.000,00)	92,27	
7.01	7.01.0.00.0.00.23.0000	7.01.04.2.01		KOORDINASI UPAYA PENYELENGGARAAN KETENTERAMAN DAN KETERTIBAN UMUM	108.820.050,00	100.415.050,00	(8.405.000,00)	92,27	
7.01	7.01.0.00.0.00.23.0000	7.01.04.2.01.0001		SINERGITAS DENGAN KEPOLISIAN NEGARA REPUBLIK INDONESIA, TENTARA NASIONAL INDONESIA DAN INSTANSI VERTIKAL DI WILAYAH KECAMATAN	108.820.050,00	100.415.050,00	(8.405.000,00)	92,27	
7.01	7.01.0.00.0.00.23.0000	7.01.04.2.01.0001	5.1	BELANJA OPERASI	108.820.050,00	100.415.050,00	(8.405.000,00)	92,27	
7.01	7.01.0.00.0.00.23.0000	7.01.04.2.01.0001	5.1.02	Belanja Barang dan Jasa	108.820.050,00	100.415.050,00	(8.405.000,00)	92,27	
7.01	7.01.0.00.0.00.23.0000	7.1.05		PROGRAM PENYELENGGARAAN URUSAN PEMERINTAHAN UMUM	113.999.800,00	112.627.000,00	(1.372.800,00)	98,79	
7.01	7.01.0.00.0.00.23.0000	7.01.05.2.01		PENYELENGGARAAN URUSAN PEMERINTAHAN UMUM SESUAI PENUGASAN KEPALA DAERAH	113.999.800,00	112.627.000,00	(1.372.800,00)	98,79	
7.01	7.01.0.00.0.00.23.0000	7.01.05.2.01.0001		PEMBINAAN WAWASAN KEBANGSAAN DAN KETAHANAN NASIONAL DALAM RANGKA MEMANTAPKAN PENGAMALAN PANCASILA, PELAKSANAAN UNDANG-UNDANG DASAR NEGARA REPUBLIK INDONESIA TAHUN 1945, PELESTARIAN BHINNEKA TUNGGAL IKA SERTA PEMERTAHANAN DAN PEMELIHARAAN KEUTUHAN NEGARA KESATUAN REPUBLIK INDONESIA	70.345.000,00	70.345.000,00	0,00	100,00	
7.01	7.01.0.00.0.00.23.0000	7.01.05.2.01.0001	5.1	BELANJA OPERASI	70.345.000,00	70.345.000,00	0,00	100,00	
7.01	7.01.0.00.0.00.23.0000	7.01.05.2.01.0001	5.1.02	Belanja Barang dan Jasa	70.345.000,00	70.345.000,00	0,00	100,00	
7.01	7.01.0.00.0.00.23.0000	7.01.05.2.01.0004		PEMBINAAN KERUKUNAN ANTAR SUKU DAN INTRA SUKU, UMAT BERAGAMA, RAS, DAN GOLONGAN LAINNYA GUNA MEWUJUDKAN STABILITAS KEAMANAN LOKAL, REGIONAL, DAN NASIONAL	43.654.800,00	42.282.000,00	(1.372.800,00)	96,85	

KODE REKENING				URAIAN	JUMLAH (Rp)		BERTAMBAH / (BERKURANG)		DASAR HUKUM
					ANGGARAN SETELAH PERUBAHAN	REALISASI	(Rp)	(%)	
7.01	7.01.0.00.0.00.23.0000	7.01.05.2.01.0004	5.1	BELANJA OPERASI	43.654.800,00	42.282.000,00	(1.372.800,00)	96,85	
7.01	7.01.0.00.0.00.23.0000	7.01.05.2.01.0004	5.1.02	Belanja Barang dan Jasa	43.654.800,00	42.282.000,00	(1.372.800,00)	96,85	
7.01	7.01.0.00.0.00.23.0000	7.1.06		PROGRAM PEMBINAAN DAN PENGAWASAN PEMERINTAHAN DESA	152.354.750,00	151.234.750,00	(1.120.000,00)	99,26	
7.01	7.01.0.00.0.00.23.0000	7.01.06.2.01		FASILITASI, REKOMENDASI DAN KOORDINASI PEMBINAAN DAN PENGAWASAN PEMERINTAHAN DESA	152.354.750,00	151.234.750,00	(1.120.000,00)	99,26	
7.01	7.01.0.00.0.00.23.0000	7.01.06.2.01.0002		FASILITASI ADMINISTRASI TATA PEMERINTAHAN DESA	52.430.000,00	51.310.000,00	(1.120.000,00)	97,86	
7.01	7.01.0.00.0.00.23.0000	7.01.06.2.01.0002	5.1	BELANJA OPERASI	52.430.000,00	51.310.000,00	(1.120.000,00)	97,86	
7.01	7.01.0.00.0.00.23.0000	7.01.06.2.01.0002	5.1.02	Belanja Barang dan Jasa	52.430.000,00	51.310.000,00	(1.120.000,00)	97,86	
7.01	7.01.0.00.0.00.23.0000	7.01.06.2.01.0003		FASILITASI PENGELOLAAN KEUANGAN DESA DAN PENDAYAGUNAAN ASET DESA	2.250.000,00	2.250.000,00	0,00	100,00	
7.01	7.01.0.00.0.00.23.0000	7.01.06.2.01.0003	5.1	BELANJA OPERASI	2.250.000,00	2.250.000,00	0,00	100,00	
7.01	7.01.0.00.0.00.23.0000	7.01.06.2.01.0003	5.1.02	Belanja Barang dan Jasa	2.250.000,00	2.250.000,00	0,00	100,00	
7.01	7.01.0.00.0.00.23.0000	7.01.06.2.01.0009		FASILITASI SINKRONISASI PERENCANAAN PEMBANGUNAN DAERAH DENGAN PEMBANGUNAN DESA	11.167.950,00	11.167.950,00	0,00	100,00	
7.01	7.01.0.00.0.00.23.0000	7.01.06.2.01.0009	5.1	BELANJA OPERASI	11.167.950,00	11.167.950,00	0,00	100,00	
7.01	7.01.0.00.0.00.23.0000	7.01.06.2.01.0009	5.1.02	Belanja Barang dan Jasa	11.167.950,00	11.167.950,00	0,00	100,00	
7.01	7.01.0.00.0.00.23.0000	7.01.06.2.01.0012		FASILITASI PELAKSANAAN TUGAS, FUNGSI, DAN KEWAJIBAN LEMBAGA KEMASYARAKATAN	86.506.800,00	86.506.800,00	0,00	100,00	
7.01	7.01.0.00.0.00.23.0000	7.01.06.2.01.0012	5.1	BELANJA OPERASI	86.506.800,00	86.506.800,00	0,00	100,00	
7.01	7.01.0.00.0.00.23.0000	7.01.06.2.01.0012	5.1.02	Belanja Barang dan Jasa	86.506.800,00	86.506.800,00	0,00	100,00	
				JUMLAH BELANJA	3.003.044.690,00	2.737.992.952,00	(265.051.738,00)	91,17	
				SURPLUS / (DEFISIT)	(3.003.044.690,00)	(2.737.992.952,00)	265.051.738,00	91,17	
				SISA LEBIH PEMBIAYAAN ANGGARAN (SILPA)	(3.003.044.690,00)	(2.737.992.952,00)	265.051.738,00	91,17	

PEMERINTAH KAB. KARANGANYAR

RINCIAN APBD MENURUT URUSAN PEMERINTAHAN DAERAH, ORGANISASI, PROGRAM, KEGIATAN, SUB KEGIATAN, KELOMPOK, DAN JENIS PENDAPATAN, BELANJA, DAN PEMBIAYAAN

TAHUN ANGGARAN 2025

Urusan Pemerintahan : **UNSUR KEWILAYAHAN**

Bidang Urusan : **KECAMATAN**

Organisasi : **Kecamatan Colomadu**

KODE REKENING				URAIAN	JUMLAH (Rp)		BERTAMBAH / (BERKURANG)		DASAR HUKUM
					ANGGARAN SETELAH PERUBAHAN	REALISASI	(Rp)	(%)	
7.01	7.01.0.00.0.00.24.0000		5	BELANJA DAERAH	3.150.909.987,00	2.751.654.241,00	(399.255.746,00)	87,32	
7.01	7.01.0.00.0.00.24.0000	7.1.01		PROGRAM PENUNJANG URUSAN PEMERINTAHAN DAERAH KABUPATEN/KOTA	2.651.395.087,00	2.252.286.041,00	(399.109.046,00)	84,94	
7.01	7.01.0.00.0.00.24.0000	7.01.01.2.01		PERENCANAAN, PENGANGGARAN, DAN EVALUASI KINERJA PERANGKAT DAERAH	2.479.100,00	2.479.100,00	0,00	100,00	
7.01	7.01.0.00.0.00.24.0000	7.01.01.2.01.0001		PENYUSUNAN DOKUMEN PERENCANAAN PERANGKAT DAERAH	2.479.100,00	2.479.100,00	0,00	100,00	
7.01	7.01.0.00.0.00.24.0000	7.01.01.2.01.0001	5.1	BELANJA OPERASI	2.479.100,00	2.479.100,00	0,00	100,00	
7.01	7.01.0.00.0.00.24.0000	7.01.01.2.01.0001	5.1.02	Belanja Barang dan Jasa	2.479.100,00	2.479.100,00	0,00	100,00	
7.01	7.01.0.00.0.00.24.0000	7.01.01.2.02		ADMINISTRASI KEUANGAN PERANGKAT DAERAH	2.420.552.387,00	2.028.060.677,00	(392.491.710,00)	83,78	
7.01	7.01.0.00.0.00.24.0000	7.01.01.2.02.0001		PENYEDIAAN GAJI DAN TUNJANGAN ASN	2.420.552.387,00	2.028.060.677,00	(392.491.710,00)	83,78	
7.01	7.01.0.00.0.00.24.0000	7.01.01.2.02.0001	5.1	BELANJA OPERASI	2.420.552.387,00	2.028.060.677,00	(392.491.710,00)	83,78	
7.01	7.01.0.00.0.00.24.0000	7.01.01.2.02.0001	5.1.01	Belanja Pegawai	2.420.552.387,00	2.028.060.677,00	(392.491.710,00)	83,78	
7.01	7.01.0.00.0.00.24.0000	7.01.01.2.06		ADMINISTRASI UMUM PERANGKAT DAERAH	31.496.800,00	30.400.700,00	(1.096.100,00)	96,51	
7.01	7.01.0.00.0.00.24.0000	7.01.01.2.06.0001		PENYEDIAAN KOMPONEN INSTALASI LISTRIK/PENERANGAN BANGUNAN KANTOR	1.384.000,00	1.384.000,00	0,00	100,00	
7.01	7.01.0.00.0.00.24.0000	7.01.01.2.06.0001	5.1	BELANJA OPERASI	1.384.000,00	1.384.000,00	0,00	100,00	
7.01	7.01.0.00.0.00.24.0000	7.01.01.2.06.0001	5.1.02	Belanja Barang dan Jasa	1.384.000,00	1.384.000,00	0,00	100,00	
7.01	7.01.0.00.0.00.24.0000	7.01.01.2.06.0002		PENYEDIAAN PERALATAN DAN PERLENGKAPAN KANTOR	11.085.850,00	9.989.750,00	(1.096.100,00)	90,11	
7.01	7.01.0.00.0.00.24.0000	7.01.01.2.06.0002	5.1	BELANJA OPERASI	11.085.850,00	9.989.750,00	(1.096.100,00)	90,11	
7.01	7.01.0.00.0.00.24.0000	7.01.01.2.06.0002	5.1.02	Belanja Barang dan Jasa	11.085.850,00	9.989.750,00	(1.096.100,00)	90,11	
7.01	7.01.0.00.0.00.24.0000	7.01.01.2.06.0004		PENYEDIAAN BAHAN LOGISTIK KANTOR	11.500.000,00	11.500.000,00	0,00	100,00	
7.01	7.01.0.00.0.00.24.0000	7.01.01.2.06.0004	5.1	BELANJA OPERASI	11.500.000,00	11.500.000,00	0,00	100,00	
7.01	7.01.0.00.0.00.24.0000	7.01.01.2.06.0004	5.1.02	Belanja Barang dan Jasa	11.500.000,00	11.500.000,00	0,00	100,00	
7.01	7.01.0.00.0.00.24.0000	7.01.01.2.06.0005		PENYEDIAAN BARANG CETAKAN DAN PENGGANDAAN	1.803.600,00	1.803.600,00	0,00	100,00	
7.01	7.01.0.00.0.00.24.0000	7.01.01.2.06.0005	5.1	BELANJA OPERASI	1.803.600,00	1.803.600,00	0,00	100,00	
7.01	7.01.0.00.0.00.24.0000	7.01.01.2.06.0005	5.1.02	Belanja Barang dan Jasa	1.803.600,00	1.803.600,00	0,00	100,00	
7.01	7.01.0.00.0.00.24.0000	7.01.01.2.06.0006		PENYEDIAAN BAHAN BACAAN DAN PERATURAN PERUNDANG-UNDANGAN	1.200.000,00	1.200.000,00	0,00	100,00	
7.01	7.01.0.00.0.00.24.0000	7.01.01.2.06.0006	5.1	BELANJA OPERASI	1.200.000,00	1.200.000,00	0,00	100,00	
7.01	7.01.0.00.0.00.24.0000	7.01.01.2.06.0006	5.1.02	Belanja Barang dan Jasa	1.200.000,00	1.200.000,00	0,00	100,00	
7.01	7.01.0.00.0.00.24.0000	7.01.01.2.06.0009		PENYELENGGARAAN RAPAT KOORDINASI DAN KONSULTASI SKPD	3.070.000,00	3.070.000,00	0,00	100,00	
7.01	7.01.0.00.0.00.24.0000	7.01.01.2.06.0009	5.1	BELANJA OPERASI	3.070.000,00	3.070.000,00	0,00	100,00	
7.01	7.01.0.00.0.00.24.0000	7.01.01.2.06.0009	5.1.02	Belanja Barang dan Jasa	3.070.000,00	3.070.000,00	0,00	100,00	
7.01	7.01.0.00.0.00.24.0000	7.01.01.2.06.0010		PENATAUSAHAAN ARSIP DINAMIS PADA SKPD	1.453.350,00	1.453.350,00	0,00	100,00	
7.01	7.01.0.00.0.00.24.0000	7.01.01.2.06.0010	5.1	BELANJA OPERASI	1.453.350,00	1.453.350,00	0,00	100,00	
7.01	7.01.0.00.0.00.24.0000	7.01.01.2.06.0010	5.1.02	Belanja Barang dan Jasa	1.453.350,00	1.453.350,00	0,00	100,00	

KODE REKENING				URAIAN	JUMLAH (Rp)		BERTAMBAH / (BERKURANG)		DASAR HUKUM
					ANGGARAN SETELAH PERUBAHAN	REALISASI	(Rp)	(%)	
7.01	7.01.0.00.0.00.24.0000	7.01.01.2.07		PENGADAAN BARANG MILIK DAERAH PENUNJANG URUSAN PEMERINTAH DAERAH	5.200.000,00	5.100.000,00	(100.000,00)	98,07	
7.01	7.01.0.00.0.00.24.0000	7.01.01.2.07.0006		PENGADAAN PERALATAN DAN MESIN LAINNYA	5.200.000,00	5.100.000,00	(100.000,00)	98,07	
7.01	7.01.0.00.0.00.24.0000	7.01.01.2.07.0006	5.2	BELANJA MODAL	5.200.000,00	5.100.000,00	(100.000,00)	98,07	
7.01	7.01.0.00.0.00.24.0000	7.01.01.2.07.0006	5.2.02	Belanja Modal Peralatan dan Mesin	5.200.000,00	5.100.000,00	(100.000,00)	98,07	
7.01	7.01.0.00.0.00.24.0000	7.01.01.2.08		PENYEDIAAN JASA PENUNJANG URUSAN PEMERINTAHAN DAERAH	162.000.000,00	156.976.764,00	(5.023.236,00)	96,89	
7.01	7.01.0.00.0.00.24.0000	7.01.01.2.08.0001		PENYEDIAAN JASA SURAT MENYURAT	55.200.000,00	55.200.000,00	0,00	100,00	
7.01	7.01.0.00.0.00.24.0000	7.01.01.2.08.0001	5.1	BELANJA OPERASI	55.200.000,00	55.200.000,00	0,00	100,00	
7.01	7.01.0.00.0.00.24.0000	7.01.01.2.08.0001	5.1.02	Belanja Barang dan Jasa	55.200.000,00	55.200.000,00	0,00	100,00	
7.01	7.01.0.00.0.00.24.0000	7.01.01.2.08.0002		PENYEDIAAN JASA KOMUNIKASI, SUMBER DAYA AIR DAN LISTRIK	51.600.000,00	46.576.764,00	(5.023.236,00)	90,26	
7.01	7.01.0.00.0.00.24.0000	7.01.01.2.08.0002	5.1	BELANJA OPERASI	51.600.000,00	46.576.764,00	(5.023.236,00)	90,26	
7.01	7.01.0.00.0.00.24.0000	7.01.01.2.08.0002	5.1.02	Belanja Barang dan Jasa	51.600.000,00	46.576.764,00	(5.023.236,00)	90,26	
7.01	7.01.0.00.0.00.24.0000	7.01.01.2.08.0004		PENYEDIAAN JASA PELAYANAN UMUM KANTOR	55.200.000,00	55.200.000,00	0,00	100,00	
7.01	7.01.0.00.0.00.24.0000	7.01.01.2.08.0004	5.1	BELANJA OPERASI	55.200.000,00	55.200.000,00	0,00	100,00	
7.01	7.01.0.00.0.00.24.0000	7.01.01.2.08.0004	5.1.02	Belanja Barang dan Jasa	55.200.000,00	55.200.000,00	0,00	100,00	
7.01	7.01.0.00.0.00.24.0000	7.01.01.2.09		PEMELIHARAAN BARANG MILIK DAERAH PENUNJANG URUSAN PEMERINTAHAN DAERAH	29.666.800,00	29.268.800,00	(398.000,00)	98,65	
7.01	7.01.0.00.0.00.24.0000	7.01.01.2.09.0001		PENYEDIAAN JASA PEMELIHARAAN, BIAYA PEMELIHARAAN, DAN PAJAK KENDARAAN PERORANGAN DINAS ATAU KENDARAAN DINAS JABATAN	23.903.000,00	23.505.000,00	(398.000,00)	98,33	
7.01	7.01.0.00.0.00.24.0000	7.01.01.2.09.0001	5.1	BELANJA OPERASI	23.903.000,00	23.505.000,00	(398.000,00)	98,33	
7.01	7.01.0.00.0.00.24.0000	7.01.01.2.09.0001	5.1.02	Belanja Barang dan Jasa	23.903.000,00	23.505.000,00	(398.000,00)	98,33	
7.01	7.01.0.00.0.00.24.0000	7.01.01.2.09.0006		PEMELIHARAAN PERALATAN DAN MESIN LAINNYA	2.750.000,00	2.750.000,00	0,00	100,00	
7.01	7.01.0.00.0.00.24.0000	7.01.01.2.09.0006	5.1	BELANJA OPERASI	2.750.000,00	2.750.000,00	0,00	100,00	
7.01	7.01.0.00.0.00.24.0000	7.01.01.2.09.0006	5.1.02	Belanja Barang dan Jasa	2.750.000,00	2.750.000,00	0,00	100,00	
7.01	7.01.0.00.0.00.24.0000	7.01.01.2.09.0009		PEMELIHARAAN/REHABILITASI GEDUNG KANTOR DAN BANGUNAN LAINNYA	3.013.800,00	3.013.800,00	0,00	100,00	
7.01	7.01.0.00.0.00.24.0000	7.01.01.2.09.0009	5.1	BELANJA OPERASI	3.013.800,00	3.013.800,00	0,00	100,00	
7.01	7.01.0.00.0.00.24.0000	7.01.01.2.09.0009	5.1.02	Belanja Barang dan Jasa	3.013.800,00	3.013.800,00	0,00	100,00	
7.01	7.01.0.00.0.00.24.0000	7.1.02		PROGRAM PENYELENGGARAAN PEMERINTAHAN DAN PELAYANAN PUBLIK	74.236.200,00	74.236.200,00	0,00	100,00	
7.01	7.01.0.00.0.00.24.0000	7.01.02.2.02		PENYELENGGARAAN URUSAN PEMERINTAHAN YANG TIDAK DILAKSANAKAN OLEH UNIT KERJA PERANGKAT DAERAH YANG ADA DI KECAMATAN	74.236.200,00	74.236.200,00	0,00	100,00	
7.01	7.01.0.00.0.00.24.0000	7.01.02.2.02.0002		FASILITASI PERCEPATAN PENCAPAIAN STANDAR PELAYANAN MINIMAL DI WILAYAH KECAMATAN	56.320.100,00	56.320.100,00	0,00	100,00	
7.01	7.01.0.00.0.00.24.0000	7.01.02.2.02.0002	5.1	BELANJA OPERASI	56.320.100,00	56.320.100,00	0,00	100,00	
7.01	7.01.0.00.0.00.24.0000	7.01.02.2.02.0002	5.1.02	Belanja Barang dan Jasa	56.320.100,00	56.320.100,00	0,00	100,00	
7.01	7.01.0.00.0.00.24.0000	7.01.02.2.02.0003		PENINGKATAN EFEKTIFITAS PELAKSANAAN PELAYANAN KEPADA MASYARAKAT DI WILAYAH KECAMATAN	17.916.100,00	17.916.100,00	0,00	100,00	
7.01	7.01.0.00.0.00.24.0000	7.01.02.2.02.0003	5.1	BELANJA OPERASI	17.916.100,00	17.916.100,00	0,00	100,00	
7.01	7.01.0.00.0.00.24.0000	7.01.02.2.02.0003	5.1.02	Belanja Barang dan Jasa	17.916.100,00	17.916.100,00	0,00	100,00	
7.01	7.01.0.00.0.00.24.0000	7.1.03		PROGRAM PEMBERDAYAAN MASYARAKAT DESA DAN KELURAHAN	44.275.100,00	44.275.100,00	0,00	100,00	
7.01	7.01.0.00.0.00.24.0000	7.01.03.2.01		KOORDINASI KEGIATAN PEMBERDAYAAN DESA	33.800.000,00	33.800.000,00	0,00	100,00	
7.01	7.01.0.00.0.00.24.0000	7.01.03.2.01.0001		PENINGKATAN PARTISIPASI MASYARAKAT DALAM FORUM MUSYAWARAH PERENCANAAN PEMBANGUNAN DI DESA	33.800.000,00	33.800.000,00	0,00	100,00	
7.01	7.01.0.00.0.00.24.0000	7.01.03.2.01.0001	5.1	BELANJA OPERASI	33.800.000,00	33.800.000,00	0,00	100,00	
7.01	7.01.0.00.0.00.24.0000	7.01.03.2.01.0001	5.1.02	Belanja Barang dan Jasa	33.800.000,00	33.800.000,00	0,00	100,00	
7.01	7.01.0.00.0.00.24.0000	7.01.03.2.03		PEMBERDAYAAN LEMBAGA KEMASYARAKATAN TINGKAT KECAMATAN	10.475.100,00	10.475.100,00	0,00	100,00	
7.01	7.01.0.00.0.00.24.0000	7.01.03.2.03.0001		PENYELENGGARAAN LEMBAGA KEMASYARAKATAN	10.475.100,00	10.475.100,00	0,00	100,00	
7.01	7.01.0.00.0.00.24.0000	7.01.03.2.03.0001	5.1	BELANJA OPERASI	10.475.100,00	10.475.100,00	0,00	100,00	
7.01	7.01.0.00.0.00.24.0000	7.01.03.2.03.0001	5.1.02	Belanja Barang dan Jasa	10.475.100,00	10.475.100,00	0,00	100,00	
7.01	7.01.0.00.0.00.24.0000	7.1.04		PROGRAM KOORDINASI KETENTRAMAN DAN KETERTIBAN UMUM	281.733.500,00	281.733.500,00	0,00	100,00	
7.01	7.01.0.00.0.00.24.0000	7.01.04.2.01		KOORDINASI UPAYA PENYELENGGARAAN KETENTERAMAN DAN KETERTIBAN UMUM	281.733.500,00	281.733.500,00	0,00	100,00	
7.01	7.01.0.00.0.00.24.0000	7.01.04.2.01.0001		SINERGITAS DENGAN KEPOLISIAN NEGARA REPUBLIK INDONESIA, TENTARA NASIONAL INDONESIA DAN INSTANSI VERTIKAL DI WILAYAH KECAMATAN	281.733.500,00	281.733.500,00	0,00	100,00	

KODE REKENING				URAIAN	JUMLAH (Rp)		BERTAMBAH / (BERKURANG)		DASAR HUKUM
					ANGGARAN SETELAH PERUBAHAN	REALISASI	(Rp)	(%)	
7.01	7.01.0.00.0.00.24.0000	7.01.04.2.01.0001	5.1	BELANJA OPERASI	281.733.500,00	281.733.500,00	0,00	100,00	
7.01	7.01.0.00.0.00.24.0000	7.01.04.2.01.0001	5.1.02	Belanja Barang dan Jasa	281.733.500,00	281.733.500,00	0,00	100,00	
7.01	7.01.0.00.0.00.24.0000	7.1.05		PROGRAM PENYELENGGARAAN URUSAN PEMERINTAHAN UMUM	48.296.700,00	48.150.000,00	(146.700,00)	99,69	
7.01	7.01.0.00.0.00.24.0000	7.01.05.2.01		PENYELENGGARAAN URUSAN PEMERINTAHAN UMUM SESUAI PENUGASAN KEPALA DAERAH	48.296.700,00	48.150.000,00	(146.700,00)	99,69	
7.01	7.01.0.00.0.00.24.0000	7.01.05.2.01.0001		PEMBINAAN WAWASAN KEBANGSAAN DAN KETAHANAN NASIONAL DALAM RANGKA MEMANTAPKAN PENGAMALAN PANCASILA, PELAKSANAAN UNDANG-UNDANG DASAR NEGARA REPUBLIK INDONESIA TAHUN 1945, PELESTARIAN BHINNEKA TUNGGAL IKA SERTA PEMERTAHANAN DAN PEMELIHARAAN KEUTUHAN NEGARA KESATUAN REPUBLIK INDONESIA	43.750.000,00	43.750.000,00	0,00	100,00	
7.01	7.01.0.00.0.00.24.0000	7.01.05.2.01.0001	5.1	BELANJA OPERASI	43.750.000,00	43.750.000,00	0,00	100,00	
7.01	7.01.0.00.0.00.24.0000	7.01.05.2.01.0001	5.1.02	Belanja Barang dan Jasa	43.750.000,00	43.750.000,00	0,00	100,00	
7.01	7.01.0.00.0.00.24.0000	7.01.05.2.01.0004		PEMBINAAN KERUKUNAN ANTAR SUKU DAN INTRA SUKU, UMAT BERAGAMA, RAS, DAN GOLONGAN LAINNYA GUNA MEWUJUDKAN STABILITAS KEAMANAN LOKAL, REGIONAL, DAN NASIONAL	4.546.700,00	4.400.000,00	(146.700,00)	96,77	
7.01	7.01.0.00.0.00.24.0000	7.01.05.2.01.0004	5.1	BELANJA OPERASI	4.546.700,00	4.400.000,00	(146.700,00)	96,77	
7.01	7.01.0.00.0.00.24.0000	7.01.05.2.01.0004	5.1.02	Belanja Barang dan Jasa	4.546.700,00	4.400.000,00	(146.700,00)	96,77	
7.01	7.01.0.00.0.00.24.0000	7.1.06		PROGRAM PEMBINAAN DAN PENGAWASAN PEMERINTAHAN DESA	50.973.400,00	50.973.400,00	0,00	100,00	
7.01	7.01.0.00.0.00.24.0000	7.01.06.2.01		FASILITASI, REKOMENDASI DAN KOORDINASI PEMBINAAN DAN PENGAWASAN PEMERINTAHAN DESA	50.973.400,00	50.973.400,00	0,00	100,00	
7.01	7.01.0.00.0.00.24.0000	7.01.06.2.01.0002		FASILITASI ADMINISTRASI TATA PEMERINTAHAN DESA	39.886.700,00	39.886.700,00	0,00	100,00	
7.01	7.01.0.00.0.00.24.0000	7.01.06.2.01.0002	5.1	BELANJA OPERASI	39.886.700,00	39.886.700,00	0,00	100,00	
7.01	7.01.0.00.0.00.24.0000	7.01.06.2.01.0002	5.1.02	Belanja Barang dan Jasa	39.886.700,00	39.886.700,00	0,00	100,00	
7.01	7.01.0.00.0.00.24.0000	7.01.06.2.01.0003		FASILITASI PENGELOLAAN KEUANGAN DESA DAN PENDAYAGUNAAN ASET DESA	11.086.700,00	11.086.700,00	0,00	100,00	
7.01	7.01.0.00.0.00.24.0000	7.01.06.2.01.0003	5.1	BELANJA OPERASI	11.086.700,00	11.086.700,00	0,00	100,00	
7.01	7.01.0.00.0.00.24.0000	7.01.06.2.01.0003	5.1.02	Belanja Barang dan Jasa	11.086.700,00	11.086.700,00	0,00	100,00	
				JUMLAH BELANJA	3.150.909.987,00	2.751.654.241,00	(399.255.746,00)	87,32	
				SURPLUS / (DEFISIT)	(3.150.909.987,00)	(2.751.654.241,00)	399.255.746,00	87,32	
				SISA LEBIH PEMBIAYAAN ANGGARAN (SILPA)	(3.150.909.987,00)	(2.751.654.241,00)	399.255.746,00	87,32	

PEMERINTAH KAB. KARANGANYAR

RINCIAN APBD MENURUT URUSAN PEMERINTAHAN DAERAH, ORGANISASI, PROGRAM, KEGIATAN, SUB KEGIATAN, KELOMPOK, DAN JENIS PENDAPATAN, BELANJA, DAN PEMBIAYAAN

TAHUN ANGGARAN 2025

Urusan Pemerintahan : **UNSUR KEWILAYAHAN**

Bidang Urusan : **KECAMATAN**

Organisasi : **Kecamatan Gondangrejo**

KODE REKENING				URAIAN	JUMLAH (Rp)		BERTAMBAH / (BERKURANG)		DASAR HUKUM
					ANGGARAN SETELAH PERUBAHAN	REALISASI	(Rp)	(%)	
7.01	7.01.0.00.0.00.25.0000		5	BELANJA DAERAH	2.782.146.129,00	2.638.219.916,00	(143.926.213,00)	94,82	
7.01	7.01.0.00.0.00.25.0000	7.1.01		PROGRAM PENUNJANG URUSAN PEMERINTAHAN DAERAH KABUPATEN/KOTA	2.515.546.129,00	2.371.619.916,00	(143.926.213,00)	94,27	
7.01	7.01.0.00.0.00.25.0000	7.01.01.2.01		PERENCANAAN, PENGANGGARAN, DAN EVALUASI KINERJA PERANGKAT DAERAH	6.500.000,00	6.500.000,00	0,00	100,00	
7.01	7.01.0.00.0.00.25.0000	7.01.01.2.01.0001		PENYUSUNAN DOKUMEN PERENCANAAN PERANGKAT DAERAH	6.500.000,00	6.500.000,00	0,00	100,00	
7.01	7.01.0.00.0.00.25.0000	7.01.01.2.01.0001	5.1	BELANJA OPERASI	6.500.000,00	6.500.000,00	0,00	100,00	
7.01	7.01.0.00.0.00.25.0000	7.01.01.2.01.0001	5.1.02	Belanja Barang dan Jasa	6.500.000,00	6.500.000,00	0,00	100,00	
7.01	7.01.0.00.0.00.25.0000	7.01.01.2.02		ADMINISTRASI KEUANGAN PERANGKAT DAERAH	2.042.306.129,00	1.899.627.962,00	(142.678.167,00)	93,01	
7.01	7.01.0.00.0.00.25.0000	7.01.01.2.02.0001		PENYEDIAAN GAJI DAN TUNJANGAN ASN	2.042.306.129,00	1.899.627.962,00	(142.678.167,00)	93,01	
7.01	7.01.0.00.0.00.25.0000	7.01.01.2.02.0001	5.1	BELANJA OPERASI	2.042.306.129,00	1.899.627.962,00	(142.678.167,00)	93,01	
7.01	7.01.0.00.0.00.25.0000	7.01.01.2.02.0001	5.1.01	Belanja Pegawai	2.042.306.129,00	1.899.627.962,00	(142.678.167,00)	93,01	
7.01	7.01.0.00.0.00.25.0000	7.01.01.2.06		ADMINISTRASI UMUM PERANGKAT DAERAH	87.105.000,00	87.085.000,00	(20.000,00)	99,97	
7.01	7.01.0.00.0.00.25.0000	7.01.01.2.06.0001		PENYEDIAAN KOMPONEN INSTALASI LISTRIK/PENERANGAN BANGUNAN KANTOR	8.770.000,00	8.770.000,00	0,00	100,00	
7.01	7.01.0.00.0.00.25.0000	7.01.01.2.06.0001	5.1	BELANJA OPERASI	8.770.000,00	8.770.000,00	0,00	100,00	
7.01	7.01.0.00.0.00.25.0000	7.01.01.2.06.0001	5.1.02	Belanja Barang dan Jasa	8.770.000,00	8.770.000,00	0,00	100,00	
7.01	7.01.0.00.0.00.25.0000	7.01.01.2.06.0002		PENYEDIAAN PERALATAN DAN PERLENGKAPAN KANTOR	18.000.000,00	18.000.000,00	0,00	100,00	
7.01	7.01.0.00.0.00.25.0000	7.01.01.2.06.0002	5.1	BELANJA OPERASI	18.000.000,00	18.000.000,00	0,00	100,00	
7.01	7.01.0.00.0.00.25.0000	7.01.01.2.06.0002	5.1.02	Belanja Barang dan Jasa	18.000.000,00	18.000.000,00	0,00	100,00	
7.01	7.01.0.00.0.00.25.0000	7.01.01.2.06.0004		PENYEDIAAN BAHAN LOGISTIK KANTOR	18.000.000,00	18.000.000,00	0,00	100,00	
7.01	7.01.0.00.0.00.25.0000	7.01.01.2.06.0004	5.1	BELANJA OPERASI	18.000.000,00	18.000.000,00	0,00	100,00	
7.01	7.01.0.00.0.00.25.0000	7.01.01.2.06.0004	5.1.02	Belanja Barang dan Jasa	18.000.000,00	18.000.000,00	0,00	100,00	
7.01	7.01.0.00.0.00.25.0000	7.01.01.2.06.0005		PENYEDIAAN BARANG CETAKAN DAN PENGGANDAAN	10.200.000,00	10.200.000,00	0,00	100,00	
7.01	7.01.0.00.0.00.25.0000	7.01.01.2.06.0005	5.1	BELANJA OPERASI	10.200.000,00	10.200.000,00	0,00	100,00	
7.01	7.01.0.00.0.00.25.0000	7.01.01.2.06.0005	5.1.02	Belanja Barang dan Jasa	10.200.000,00	10.200.000,00	0,00	100,00	
7.01	7.01.0.00.0.00.25.0000	7.01.01.2.06.0006		PENYEDIAAN BAHAN BACAAN DAN PERATURAN PERUNDANG-UNDANGAN	3.000.000,00	3.000.000,00	0,00	100,00	
7.01	7.01.0.00.0.00.25.0000	7.01.01.2.06.0006	5.1	BELANJA OPERASI	3.000.000,00	3.000.000,00	0,00	100,00	
7.01	7.01.0.00.0.00.25.0000	7.01.01.2.06.0006	5.1.02	Belanja Barang dan Jasa	3.000.000,00	3.000.000,00	0,00	100,00	
7.01	7.01.0.00.0.00.25.0000	7.01.01.2.06.0009		PENYELENGGARAAN RAPAT KOORDINASI DAN KONSULTASI SKPD	23.135.000,00	23.115.000,00	(20.000,00)	99,91	
7.01	7.01.0.00.0.00.25.0000	7.01.01.2.06.0009	5.1	BELANJA OPERASI	23.135.000,00	23.115.000,00	(20.000,00)	99,91	
7.01	7.01.0.00.0.00.25.0000	7.01.01.2.06.0009	5.1.02	Belanja Barang dan Jasa	23.135.000,00	23.115.000,00	(20.000,00)	99,91	
7.01	7.01.0.00.0.00.25.0000	7.01.01.2.06.0010		PENATAUSAHAAN ARSIP DINAMIS PADA SKPD	6.000.000,00	6.000.000,00	0,00	100,00	
7.01	7.01.0.00.0.00.25.0000	7.01.01.2.06.0010	5.1	BELANJA OPERASI	6.000.000,00	6.000.000,00	0,00	100,00	
7.01	7.01.0.00.0.00.25.0000	7.01.01.2.06.0010	5.1.02	Belanja Barang dan Jasa	6.000.000,00	6.000.000,00	0,00	100,00	
7.01	7.01.0.00.0.00.25.0000	7.01.01.2.07		PENGADAAN BARANG MILIK DAERAH PENUNJANG URUSAN PEMERINTAH DAERAH	23.125.000,00	23.100.000,00	(25.000,00)	99,89	

KODE REKENING				URAIAN	JUMLAH (Rp)		BERTAMBAH / (BERKURANG)		DASAR HUKUM
					ANGGARAN SETELAH PERUBAHAN	REALISASI	(Rp)	(%)	
7.01	7.01.0.00.0.00.25.0000	7.01.01.2.07.0006		PENGADAAN PERALATAN DAN MESIN LAINNYA	23.125.000,00	23.100.000,00	(25.000,00)	99,89	
7.01	7.01.0.00.0.00.25.0000	7.01.01.2.07.0006	5.2	BELANJA MODAL	23.125.000,00	23.100.000,00	(25.000,00)	99,89	
7.01	7.01.0.00.0.00.25.0000	7.01.01.2.07.0006	5.2.02	Belanja Modal Peralatan dan Mesin	23.125.000,00	23.100.000,00	(25.000,00)	99,89	
7.01	7.01.0.00.0.00.25.0000	7.01.01.2.08		PENYEDIAAN JASA PENUNJANG URUSAN PEMERINTAHAN DAERAH	299.310.000,00	298.195.954,00	(1.114.046,00)	99,62	
7.01	7.01.0.00.0.00.25.0000	7.01.01.2.08.0001		PENYEDIAAN JASA SURAT MENYURAT	1.750.000,00	1.750.000,00	0,00	100,00	
7.01	7.01.0.00.0.00.25.0000	7.01.01.2.08.0001	5.1	BELANJA OPERASI	1.750.000,00	1.750.000,00	0,00	100,00	
7.01	7.01.0.00.0.00.25.0000	7.01.01.2.08.0001	5.1.02	Belanja Barang dan Jasa	1.750.000,00	1.750.000,00	0,00	100,00	
7.01	7.01.0.00.0.00.25.0000	7.01.01.2.08.0002		PENYEDIAAN JASA KOMUNIKASI, SUMBER DAYA AIR DAN LISTRIK	20.400.000,00	19.285.954,00	(1.114.046,00)	94,53	
7.01	7.01.0.00.0.00.25.0000	7.01.01.2.08.0002	5.1	BELANJA OPERASI	20.400.000,00	19.285.954,00	(1.114.046,00)	94,53	
7.01	7.01.0.00.0.00.25.0000	7.01.01.2.08.0002	5.1.02	Belanja Barang dan Jasa	20.400.000,00	19.285.954,00	(1.114.046,00)	94,53	
7.01	7.01.0.00.0.00.25.0000	7.01.01.2.08.0004		PENYEDIAAN JASA PELAYANAN UMUM KANTOR	277.160.000,00	277.160.000,00	0,00	100,00	
7.01	7.01.0.00.0.00.25.0000	7.01.01.2.08.0004	5.1	BELANJA OPERASI	277.160.000,00	277.160.000,00	0,00	100,00	
7.01	7.01.0.00.0.00.25.0000	7.01.01.2.08.0004	5.1.02	Belanja Barang dan Jasa	277.160.000,00	277.160.000,00	0,00	100,00	
7.01	7.01.0.00.0.00.25.0000	7.01.01.2.09		PEMELIHARAAN BARANG MILIK DAERAH PENUNJANG URUSAN PEMERINTAHAN DAERAH	57.200.000,00	57.111.000,00	(89.000,00)	99,84	
7.01	7.01.0.00.0.00.25.0000	7.01.01.2.09.0002		PENYEDIAAN JASA PEMELIHARAAN, BIAYA PEMELIHARAAN, PAJAK DAN PERIZINAN KENDARAAN DINAS OPERASIONAL ATAU LAPANGAN	47.200.000,00	47.111.000,00	(89.000,00)	99,81	
7.01	7.01.0.00.0.00.25.0000	7.01.01.2.09.0002	5.1	BELANJA OPERASI	47.200.000,00	47.111.000,00	(89.000,00)	99,81	
7.01	7.01.0.00.0.00.25.0000	7.01.01.2.09.0002	5.1.02	Belanja Barang dan Jasa	47.200.000,00	47.111.000,00	(89.000,00)	99,81	
7.01	7.01.0.00.0.00.25.0000	7.01.01.2.09.0006		PEMELIHARAAN PERALATAN DAN MESIN LAINNYA	10.000.000,00	10.000.000,00	0,00	100,00	
7.01	7.01.0.00.0.00.25.0000	7.01.01.2.09.0006	5.1	BELANJA OPERASI	10.000.000,00	10.000.000,00	0,00	100,00	
7.01	7.01.0.00.0.00.25.0000	7.01.01.2.09.0006	5.1.02	Belanja Barang dan Jasa	10.000.000,00	10.000.000,00	0,00	100,00	
7.01	7.01.0.00.0.00.25.0000	7.1.02		PROGRAM PENYELENGGARAAN PEMERINTAHAN DAN PELAYANAN PUBLIK	9.000.000,00	9.000.000,00	0,00	100,00	
7.01	7.01.0.00.0.00.25.0000	7.01.02.2.01		KOORDINASI PENYELENGGARAAN KEGIATAN PEMERINTAHAN DI TINGKAT KECAMATAN	3.000.000,00	3.000.000,00	0,00	100,00	
7.01	7.01.0.00.0.00.25.0000	7.01.02.2.01.0002		PENINGKATAN EFEKTIFITAS KEGIATAN PEMERINTAHAN DI TINGKAT KECAMATAN	3.000.000,00	3.000.000,00	0,00	100,00	
7.01	7.01.0.00.0.00.25.0000	7.01.02.2.01.0002	5.1	BELANJA OPERASI	3.000.000,00	3.000.000,00	0,00	100,00	
7.01	7.01.0.00.0.00.25.0000	7.01.02.2.01.0002	5.1.02	Belanja Barang dan Jasa	3.000.000,00	3.000.000,00	0,00	100,00	
7.01	7.01.0.00.0.00.25.0000	7.01.02.2.02		PENYELENGGARAAN URUSAN PEMERINTAHAN YANG TIDAK DILAKSANAKAN OLEH UNIT KERJA PERANGKAT DAERAH YANG ADA DI KECAMATAN	6.000.000,00	6.000.000,00	0,00	100,00	
7.01	7.01.0.00.0.00.25.0000	7.01.02.2.02.0002		FASILITASI PERCEPATAN PENCAPAIAN STANDAR PELAYANAN MINIMAL DI WILAYAH KECAMATAN	3.000.000,00	3.000.000,00	0,00	100,00	
7.01	7.01.0.00.0.00.25.0000	7.01.02.2.02.0002	5.1	BELANJA OPERASI	3.000.000,00	3.000.000,00	0,00	100,00	
7.01	7.01.0.00.0.00.25.0000	7.01.02.2.02.0002	5.1.02	Belanja Barang dan Jasa	3.000.000,00	3.000.000,00	0,00	100,00	
7.01	7.01.0.00.0.00.25.0000	7.01.02.2.02.0003		PENINGKATAN EFEKTIFITAS PELAKSANAAN PELAYANAN KEPADA MASYARAKAT DI WILAYAH KECAMATAN	3.000.000,00	3.000.000,00	0,00	100,00	
7.01	7.01.0.00.0.00.25.0000	7.01.02.2.02.0003	5.1	BELANJA OPERASI	3.000.000,00	3.000.000,00	0,00	100,00	
7.01	7.01.0.00.0.00.25.0000	7.01.02.2.02.0003	5.1.02	Belanja Barang dan Jasa	3.000.000,00	3.000.000,00	0,00	100,00	
7.01	7.01.0.00.0.00.25.0000	7.1.03		PROGRAM PEMBERDAYAAN MASYARAKAT DESA DAN KELURAHAN	24.000.000,00	24.000.000,00	0,00	100,00	
7.01	7.01.0.00.0.00.25.0000	7.01.03.2.01		KOORDINASI KEGIATAN PEMBERDAYAAN DESA	12.000.000,00	12.000.000,00	0,00	100,00	
7.01	7.01.0.00.0.00.25.0000	7.01.03.2.01.0001		PENINGKATAN PARTISIPASI MASYARAKAT DALAM FORUM MUSYAWARAH PERENCANAAN PEMBANGUNAN DI DESA	8.000.000,00	8.000.000,00	0,00	100,00	
7.01	7.01.0.00.0.00.25.0000	7.01.03.2.01.0001	5.1	BELANJA OPERASI	8.000.000,00	8.000.000,00	0,00	100,00	
7.01	7.01.0.00.0.00.25.0000	7.01.03.2.01.0001	5.1.02	Belanja Barang dan Jasa	8.000.000,00	8.000.000,00	0,00	100,00	
7.01	7.01.0.00.0.00.25.0000	7.01.03.2.01.0003		PENINGKATAN EFEKTIFITAS KEGIATAN PEMBERDAYAAN MASYARAKAT DI WILAYAH KECAMATAN	4.000.000,00	4.000.000,00	0,00	100,00	
7.01	7.01.0.00.0.00.25.0000	7.01.03.2.01.0003	5.1	BELANJA OPERASI	4.000.000,00	4.000.000,00	0,00	100,00	
7.01	7.01.0.00.0.00.25.0000	7.01.03.2.01.0003	5.1.02	Belanja Barang dan Jasa	4.000.000,00	4.000.000,00	0,00	100,00	
7.01	7.01.0.00.0.00.25.0000	7.01.03.2.03		PEMBERDAYAAN LEMBAGA KEMASYARAKATAN TINGKAT KECAMATAN	12.000.000,00	12.000.000,00	0,00	100,00	
7.01	7.01.0.00.0.00.25.0000	7.01.03.2.03.0001		PENYELENGGARAAN LEMBAGA KEMASYARAKATAN	12.000.000,00	12.000.000,00	0,00	100,00	
7.01	7.01.0.00.0.00.25.0000	7.01.03.2.03.0001	5.1	BELANJA OPERASI	12.000.000,00	12.000.000,00	0,00	100,00	
7.01	7.01.0.00.0.00.25.0000	7.01.03.2.03.0001	5.1.02	Belanja Barang dan Jasa	12.000.000,00	12.000.000,00	0,00	100,00	
7.01	7.01.0.00.0.00.25.0000	7.1.04		PROGRAM KOORDINASI KETENTRAMAN DAN KETERTIBAN UMUM	145.600.000,00	145.600.000,00	0,00	100,00	

KODE REKENING				URAIAN	JUMLAH (Rp)		BERTAMBAH / (BERKURANG)		DASAR HUKUM
					ANGGARAN SETELAH PERUBAHAN	REALISASI	(Rp)	(%)	
7.01	7.01.0.00.0.00.25.0000	7.01.04.2.01		KOORDINASI UPAYA PENYELENGGARAAN KETENTERAMAN DAN KETERTIBAN UMUM	145.600.000,00	145.600.000,00	0,00	100,00	
7.01	7.01.0.00.0.00.25.0000	7.01.04.2.01.0001		SINERGITAS DENGAN KEPOLISIAN NEGARA REPUBLIK INDONESIA, TENTARA NASIONAL INDONESIA DAN INSTANSI VERTIKAL DI WILAYAH KECAMATAN	145.600.000,00	145.600.000,00	0,00	100,00	
7.01	7.01.0.00.0.00.25.0000	7.01.04.2.01.0001	5.1	BELANJA OPERASI	145.600.000,00	145.600.000,00	0,00	100,00	
7.01	7.01.0.00.0.00.25.0000	7.01.04.2.01.0001	5.1.02	Belanja Barang dan Jasa	145.600.000,00	145.600.000,00	0,00	100,00	
7.01	7.01.0.00.0.00.25.0000	7.1.05		PROGRAM PENYELENGGARAAN URUSAN PEMERINTAHAN UMUM	73.000.000,00	73.000.000,00	0,00	100,00	
7.01	7.01.0.00.0.00.25.0000	7.01.05.2.01		PENYELENGGARAAN URUSAN PEMERINTAHAN UMUM SESUAI PENUGASAN KEPALA DAERAH	73.000.000,00	73.000.000,00	0,00	100,00	
7.01	7.01.0.00.0.00.25.0000	7.01.05.2.01.0003		PEMBINAAN PERSATUAN DAN KESATUAN BANGSA	63.000.000,00	63.000.000,00	0,00	100,00	
7.01	7.01.0.00.0.00.25.0000	7.01.05.2.01.0003	5.1	BELANJA OPERASI	63.000.000,00	63.000.000,00	0,00	100,00	
7.01	7.01.0.00.0.00.25.0000	7.01.05.2.01.0003	5.1.02	Belanja Barang dan Jasa	63.000.000,00	63.000.000,00	0,00	100,00	
7.01	7.01.0.00.0.00.25.0000	7.01.05.2.01.0004		PEMBINAAN KERUKUNAN ANTAR SUKU DAN INTRA SUKU, UMAT BERAGAMA, RAS, DAN GOLONGAN LAINNYA GUNA MEWUJUDKAN STABILITAS KEAMANAN LOKAL, REGIONAL, DAN NASIONAL	10.000.000,00	10.000.000,00	0,00	100,00	
7.01	7.01.0.00.0.00.25.0000	7.01.05.2.01.0004	5.1	BELANJA OPERASI	10.000.000,00	10.000.000,00	0,00	100,00	
7.01	7.01.0.00.0.00.25.0000	7.01.05.2.01.0004	5.1.02	Belanja Barang dan Jasa	10.000.000,00	10.000.000,00	0,00	100,00	
7.01	7.01.0.00.0.00.25.0000	7.1.06		PROGRAM PEMBINAAN DAN PENGAWASAN PEMERINTAHAN DESA	15.000.000,00	15.000.000,00	0,00	100,00	
7.01	7.01.0.00.0.00.25.0000	7.01.06.2.01		FASILITASI, REKOMENDASI DAN KOORDINASI PEMBINAAN DAN PENGAWASAN PEMERINTAHAN DESA	15.000.000,00	15.000.000,00	0,00	100,00	
7.01	7.01.0.00.0.00.25.0000	7.01.06.2.01.0001		FASILITASI PENYUSUNAN PERATURAN DESA DAN PERATURAN KEPALA DESA	3.000.000,00	3.000.000,00	0,00	100,00	
7.01	7.01.0.00.0.00.25.0000	7.01.06.2.01.0001	5.1	BELANJA OPERASI	3.000.000,00	3.000.000,00	0,00	100,00	
7.01	7.01.0.00.0.00.25.0000	7.01.06.2.01.0001	5.1.02	Belanja Barang dan Jasa	3.000.000,00	3.000.000,00	0,00	100,00	
7.01	7.01.0.00.0.00.25.0000	7.01.06.2.01.0002		FASILITASI ADMINISTRASI TATA PEMERINTAHAN DESA	3.000.000,00	3.000.000,00	0,00	100,00	
7.01	7.01.0.00.0.00.25.0000	7.01.06.2.01.0002	5.1	BELANJA OPERASI	3.000.000,00	3.000.000,00	0,00	100,00	
7.01	7.01.0.00.0.00.25.0000	7.01.06.2.01.0002	5.1.02	Belanja Barang dan Jasa	3.000.000,00	3.000.000,00	0,00	100,00	
7.01	7.01.0.00.0.00.25.0000	7.01.06.2.01.0003		FASILITASI PENGELOLAAN KEUANGAN DESA DAN PENDAYAGUNAAN ASET DESA	3.000.000,00	3.000.000,00	0,00	100,00	
7.01	7.01.0.00.0.00.25.0000	7.01.06.2.01.0003	5.1	BELANJA OPERASI	3.000.000,00	3.000.000,00	0,00	100,00	
7.01	7.01.0.00.0.00.25.0000	7.01.06.2.01.0003	5.1.02	Belanja Barang dan Jasa	3.000.000,00	3.000.000,00	0,00	100,00	
7.01	7.01.0.00.0.00.25.0000	7.01.06.2.01.0005		FASILITASI PELAKSANAAN TUGAS KEPALA DESA DAN PERANGKAT DESA	3.000.000,00	3.000.000,00	0,00	100,00	
7.01	7.01.0.00.0.00.25.0000	7.01.06.2.01.0005	5.1	BELANJA OPERASI	3.000.000,00	3.000.000,00	0,00	100,00	
7.01	7.01.0.00.0.00.25.0000	7.01.06.2.01.0005	5.1.02	Belanja Barang dan Jasa	3.000.000,00	3.000.000,00	0,00	100,00	
7.01	7.01.0.00.0.00.25.0000	7.01.06.2.01.0008		REKOMENDASI PENGANGKATAN DAN PEMBERHENTIAN PERANGKAT DESA	3.000.000,00	3.000.000,00	0,00	100,00	
7.01	7.01.0.00.0.00.25.0000	7.01.06.2.01.0008	5.1	BELANJA OPERASI	3.000.000,00	3.000.000,00	0,00	100,00	
7.01	7.01.0.00.0.00.25.0000	7.01.06.2.01.0008	5.1.02	Belanja Barang dan Jasa	3.000.000,00	3.000.000,00	0,00	100,00	
				JUMLAH BELANJA	2.782.146.129,00	2.638.219.916,00	(143.926.213,00)	94,82	
				SURPLUS / (DEFISIT)	(2.782.146.129,00)	(2.638.219.916,00)	143.926.213,00	94,82	
				SISA LEBIH PEMBIAYAAN ANGGARAN (SILPA)	(2.782.146.129,00)	(2.638.219.916,00)	143.926.213,00	94,82	

PEMERINTAH KAB. KARANGANYAR

RINCIAN APBD MENURUT URUSAN PEMERINTAHAN DAERAH, ORGANISASI, PROGRAM, KEGIATAN, SUB KEGIATAN, KELOMPOK, DAN JENIS PENDAPATAN, BELANJA, DAN PEMBIAYAAN

TAHUN ANGGARAN 2025

Urusan Pemerintahan : **UNSUR KEWILAYAHAN**

Bidang Urusan : **KECAMATAN**

Organisasi : **Kecamatan Mojogedang**

KODE REKENING				URAIAN	JUMLAH (Rp)		BERTAMBAH / (BERKURANG)		DASAR HUKUM
					ANGGARAN SETELAH PERUBAHAN	REALISASI	(Rp)	(%)	
7.01	7.01.0.00.0.00.26.0000		5	BELANJA DAERAH	2.456.595.452,00	2.109.146.082,00	(347.449.370,00)	85,85	
7.01	7.01.0.00.0.00.26.0000	7.1.01		PROGRAM PENUNJANG URUSAN PEMERINTAHAN DAERAH KABUPATEN/KOTA	2.366.237.402,00	2.018.863.032,00	(347.374.370,00)	85,31	
7.01	7.01.0.00.0.00.26.0000	7.01.01.2.01		PERENCANAAN, PENGANGGARAN, DAN EVALUASI KINERJA PERANGKAT DAERAH	7.221.600,00	7.221.600,00	0,00	100,00	
7.01	7.01.0.00.0.00.26.0000	7.01.01.2.01.0001		PENYUSUNAN DOKUMEN PERENCANAAN PERANGKAT DAERAH	5.516.600,00	5.516.600,00	0,00	100,00	
7.01	7.01.0.00.0.00.26.0000	7.01.01.2.01.0001	5.1	BELANJA OPERASI	5.516.600,00	5.516.600,00	0,00	100,00	
7.01	7.01.0.00.0.00.26.0000	7.01.01.2.01.0001	5.1.02	Belanja Barang dan Jasa	5.516.600,00	5.516.600,00	0,00	100,00	
7.01	7.01.0.00.0.00.26.0000	7.01.01.2.01.0007		EVALUASI KINERJA PERANGKAT DAERAH	1.705.000,00	1.705.000,00	0,00	100,00	
7.01	7.01.0.00.0.00.26.0000	7.01.01.2.01.0007	5.1	BELANJA OPERASI	1.705.000,00	1.705.000,00	0,00	100,00	
7.01	7.01.0.00.0.00.26.0000	7.01.01.2.01.0007	5.1.02	Belanja Barang dan Jasa	1.705.000,00	1.705.000,00	0,00	100,00	
7.01	7.01.0.00.0.00.26.0000	7.01.01.2.02		ADMINISTRASI KEUANGAN PERANGKAT DAERAH	1.655.189.552,00	1.312.966.013,00	(342.223.539,00)	79,32	
7.01	7.01.0.00.0.00.26.0000	7.01.01.2.02.0001		PENYEDIAAN GAJI DAN TUNJANGAN ASN	1.655.189.552,00	1.312.966.013,00	(342.223.539,00)	79,32	
7.01	7.01.0.00.0.00.26.0000	7.01.01.2.02.0001	5.1	BELANJA OPERASI	1.655.189.552,00	1.312.966.013,00	(342.223.539,00)	79,32	
7.01	7.01.0.00.0.00.26.0000	7.01.01.2.02.0001	5.1.01	Belanja Pegawai	1.655.189.552,00	1.312.966.013,00	(342.223.539,00)	79,32	
7.01	7.01.0.00.0.00.26.0000	7.01.01.2.05		ADMINISTRASI KEPEGAWAIAN PERANGKAT DAERAH	21.000.000,00	20.850.000,00	(150.000,00)	99,28	
7.01	7.01.0.00.0.00.26.0000	7.01.01.2.05.0009		PENDIDIKAN DAN PELATIHAN PEGAWAI BERDASARKAN TUGAS DAN FUNGSI	21.000.000,00	20.850.000,00	(150.000,00)	99,28	
7.01	7.01.0.00.0.00.26.0000	7.01.01.2.05.0009	5.1	BELANJA OPERASI	21.000.000,00	20.850.000,00	(150.000,00)	99,28	
7.01	7.01.0.00.0.00.26.0000	7.01.01.2.05.0009	5.1.02	Belanja Barang dan Jasa	21.000.000,00	20.850.000,00	(150.000,00)	99,28	
7.01	7.01.0.00.0.00.26.0000	7.01.01.2.06		ADMINISTRASI UMUM PERANGKAT DAERAH	48.070.850,00	48.070.850,00	0,00	100,00	
7.01	7.01.0.00.0.00.26.0000	7.01.01.2.06.0001		PENYEDIAAN KOMPONEN INSTALASI LISTRIK/PENERANGAN BANGUNAN KANTOR	4.164.000,00	4.164.000,00	0,00	100,00	
7.01	7.01.0.00.0.00.26.0000	7.01.01.2.06.0001	5.1	BELANJA OPERASI	4.164.000,00	4.164.000,00	0,00	100,00	
7.01	7.01.0.00.0.00.26.0000	7.01.01.2.06.0001	5.1.02	Belanja Barang dan Jasa	4.164.000,00	4.164.000,00	0,00	100,00	
7.01	7.01.0.00.0.00.26.0000	7.01.01.2.06.0002		PENYEDIAAN PERALATAN DAN PERLENGKAPAN KANTOR	10.488.150,00	10.488.150,00	0,00	100,00	
7.01	7.01.0.00.0.00.26.0000	7.01.01.2.06.0002	5.1	BELANJA OPERASI	10.488.150,00	10.488.150,00	0,00	100,00	
7.01	7.01.0.00.0.00.26.0000	7.01.01.2.06.0002	5.1.02	Belanja Barang dan Jasa	10.488.150,00	10.488.150,00	0,00	100,00	
7.01	7.01.0.00.0.00.26.0000	7.01.01.2.06.0004		PENYEDIAAN BAHAN LOGISTIK KANTOR	7.500.000,00	7.500.000,00	0,00	100,00	
7.01	7.01.0.00.0.00.26.0000	7.01.01.2.06.0004	5.1	BELANJA OPERASI	7.500.000,00	7.500.000,00	0,00	100,00	
7.01	7.01.0.00.0.00.26.0000	7.01.01.2.06.0004	5.1.02	Belanja Barang dan Jasa	7.500.000,00	7.500.000,00	0,00	100,00	
7.01	7.01.0.00.0.00.26.0000	7.01.01.2.06.0005		PENYEDIAAN BARANG CETAKAN DAN PENGGANDAAN	2.904.700,00	2.904.700,00	0,00	100,00	
7.01	7.01.0.00.0.00.26.0000	7.01.01.2.06.0005	5.1	BELANJA OPERASI	2.904.700,00	2.904.700,00	0,00	100,00	
7.01	7.01.0.00.0.00.26.0000	7.01.01.2.06.0005	5.1.02	Belanja Barang dan Jasa	2.904.700,00	2.904.700,00	0,00	100,00	
7.01	7.01.0.00.0.00.26.0000	7.01.01.2.06.0006		PENYEDIAAN BAHAN BACAAN DAN PERATURAN PERUNDANG-UNDANGAN	1.920.000,00	1.920.000,00	0,00	100,00	
7.01	7.01.0.00.0.00.26.0000	7.01.01.2.06.0006	5.1	BELANJA OPERASI	1.920.000,00	1.920.000,00	0,00	100,00	
7.01	7.01.0.00.0.00.26.0000	7.01.01.2.06.0006	5.1.02	Belanja Barang dan Jasa	1.920.000,00	1.920.000,00	0,00	100,00	

KODE REKENING				URAIAN	JUMLAH (Rp)		BERTAMBAH / (BERKURANG)		DASAR HUKUM
					ANGGARAN SETELAH PERUBAHAN	REALISASI	(Rp)	(%)	
7.01	7.01.0.00.0.00.26.0000	7.01.01.2.06.0009		PENYELENGGARAAN RAPAT KOORDINASI DAN KONSULTASI SKPD	19.990.000,00	19.990.000,00	0,00	100,00	
7.01	7.01.0.00.0.00.26.0000	7.01.01.2.06.0009	5.1	BELANJA OPERASI	19.990.000,00	19.990.000,00	0,00	100,00	
7.01	7.01.0.00.0.00.26.0000	7.01.01.2.06.0009	5.1.02	Belanja Barang dan Jasa	19.990.000,00	19.990.000,00	0,00	100,00	
7.01	7.01.0.00.0.00.26.0000	7.01.01.2.06.0010		PENATAUSAHAAN ARSIP DINAMIS PADA SKPD	1.104.000,00	1.104.000,00	0,00	100,00	
7.01	7.01.0.00.0.00.26.0000	7.01.01.2.06.0010	5.1	BELANJA OPERASI	1.104.000,00	1.104.000,00	0,00	100,00	
7.01	7.01.0.00.0.00.26.0000	7.01.01.2.06.0010	5.1.02	Belanja Barang dan Jasa	1.104.000,00	1.104.000,00	0,00	100,00	
7.01	7.01.0.00.0.00.26.0000	7.01.01.2.07		PENGADAAN BARANG MILIK DAERAH PENUNJANG URUSAN PEMERINTAH DAERAH	134.225.000,00	132.669.700,00	(1.555.300,00)	98,84	
7.01	7.01.0.00.0.00.26.0000	7.01.01.2.07.0006		PENGADAAN PERALATAN DAN MESIN LAINNYA	34.225.000,00	33.500.000,00	(725.000,00)	97,88	
7.01	7.01.0.00.0.00.26.0000	7.01.01.2.07.0006	5.2	BELANJA MODAL	34.225.000,00	33.500.000,00	(725.000,00)	97,88	
7.01	7.01.0.00.0.00.26.0000	7.01.01.2.07.0006	5.2.02	Belanja Modal Peralatan dan Mesin	34.225.000,00	33.500.000,00	(725.000,00)	97,88	
7.01	7.01.0.00.0.00.26.0000	7.01.01.2.07.0009		PENGADAAN GEDUNG KANTOR ATAU BANGUNAN LAINNYA	100.000.000,00	99.169.700,00	(830.300,00)	99,16	
7.01	7.01.0.00.0.00.26.0000	7.01.01.2.07.0009	5.2	BELANJA MODAL	100.000.000,00	99.169.700,00	(830.300,00)	99,16	
7.01	7.01.0.00.0.00.26.0000	7.01.01.2.07.0009	5.2.03	Belanja Modal Gedung dan Bangunan	100.000.000,00	99.169.700,00	(830.300,00)	99,16	
7.01	7.01.0.00.0.00.26.0000	7.01.01.2.08		PENYEDIAAN JASA PENUNJANG URUSAN PEMERINTAHAN DAERAH	468.840.000,00	465.538.369,00	(3.301.631,00)	99,29	
7.01	7.01.0.00.0.00.26.0000	7.01.01.2.08.0002		PENYEDIAAN JASA KOMUNIKASI, SUMBER DAYA AIR DAN LISTRIK	24.000.000,00	20.698.369,00	(3.301.631,00)	86,24	
7.01	7.01.0.00.0.00.26.0000	7.01.01.2.08.0002	5.1	BELANJA OPERASI	24.000.000,00	20.698.369,00	(3.301.631,00)	86,24	
7.01	7.01.0.00.0.00.26.0000	7.01.01.2.08.0002	5.1.02	Belanja Barang dan Jasa	24.000.000,00	20.698.369,00	(3.301.631,00)	86,24	
7.01	7.01.0.00.0.00.26.0000	7.01.01.2.08.0004		PENYEDIAAN JASA PELAYANAN UMUM KANTOR	444.840.000,00	444.840.000,00	0,00	100,00	
7.01	7.01.0.00.0.00.26.0000	7.01.01.2.08.0004	5.1	BELANJA OPERASI	444.840.000,00	444.840.000,00	0,00	100,00	
7.01	7.01.0.00.0.00.26.0000	7.01.01.2.08.0004	5.1.02	Belanja Barang dan Jasa	444.840.000,00	444.840.000,00	0,00	100,00	
7.01	7.01.0.00.0.00.26.0000	7.01.01.2.09		PEMELIHARAAN BARANG MILIK DAERAH PENUNJANG URUSAN PEMERINTAHAN DAERAH	31.690.400,00	31.546.500,00	(143.900,00)	99,54	
7.01	7.01.0.00.0.00.26.0000	7.01.01.2.09.0001		PENYEDIAAN JASA PEMELIHARAAN, BIAYA PEMELIHARAAN, DAN PAJAK KENDARAAN PERORANGAN DINAS ATAU KENDARAAN DINAS JABATAN	26.500.000,00	26.356.100,00	(143.900,00)	99,45	
7.01	7.01.0.00.0.00.26.0000	7.01.01.2.09.0001	5.1	BELANJA OPERASI	26.500.000,00	26.356.100,00	(143.900,00)	99,45	
7.01	7.01.0.00.0.00.26.0000	7.01.01.2.09.0001	5.1.02	Belanja Barang dan Jasa	26.500.000,00	26.356.100,00	(143.900,00)	99,45	
7.01	7.01.0.00.0.00.26.0000	7.01.01.2.09.0006		PEMELIHARAAN PERALATAN DAN MESIN LAINNYA	1.875.000,00	1.875.000,00	0,00	100,00	
7.01	7.01.0.00.0.00.26.0000	7.01.01.2.09.0006	5.1	BELANJA OPERASI	1.875.000,00	1.875.000,00	0,00	100,00	
7.01	7.01.0.00.0.00.26.0000	7.01.01.2.09.0006	5.1.02	Belanja Barang dan Jasa	1.875.000,00	1.875.000,00	0,00	100,00	
7.01	7.01.0.00.0.00.26.0000	7.01.01.2.09.0007		PEMELIHARAAN ASET TETAP LAINNYA	1.000.000,00	1.000.000,00	0,00	100,00	
7.01	7.01.0.00.0.00.26.0000	7.01.01.2.09.0007	5.1	BELANJA OPERASI	1.000.000,00	1.000.000,00	0,00	100,00	
7.01	7.01.0.00.0.00.26.0000	7.01.01.2.09.0007	5.1.02	Belanja Barang dan Jasa	1.000.000,00	1.000.000,00	0,00	100,00	
7.01	7.01.0.00.0.00.26.0000	7.01.01.2.09.0009		PEMELIHARAAN/REHABILITASI GEDUNG KANTOR DAN BANGUNAN LAINNYA	2.315.400,00	2.315.400,00	0,00	100,00	
7.01	7.01.0.00.0.00.26.0000	7.01.01.2.09.0009	5.1	BELANJA OPERASI	2.315.400,00	2.315.400,00	0,00	100,00	
7.01	7.01.0.00.0.00.26.0000	7.01.01.2.09.0009	5.1.02	Belanja Barang dan Jasa	2.315.400,00	2.315.400,00	0,00	100,00	
7.01	7.01.0.00.0.00.26.0000	7.1.02		PROGRAM PENYELENGGARAAN PEMERINTAHAN DAN PELAYANAN PUBLIK	2.249.500,00	2.249.500,00	0,00	100,00	
7.01	7.01.0.00.0.00.26.0000	7.01.02.2.02		PENYELENGGARAAN URUSAN PEMERINTAHAN YANG TIDAK DILAKSANAKAN OLEH UNIT KERJA PERANGKAT DAERAH YANG ADA DI KECAMATAN	2.249.500,00	2.249.500,00	0,00	100,00	
7.01	7.01.0.00.0.00.26.0000	7.01.02.2.02.0002		FASILITASI PERCEPATAN PENCAPAIAN STANDAR PELAYANAN MINIMAL DI WILAYAH KECAMATAN	1.000.000,00	1.000.000,00	0,00	100,00	
7.01	7.01.0.00.0.00.26.0000	7.01.02.2.02.0002	5.1	BELANJA OPERASI	1.000.000,00	1.000.000,00	0,00	100,00	
7.01	7.01.0.00.0.00.26.0000	7.01.02.2.02.0002	5.1.02	Belanja Barang dan Jasa	1.000.000,00	1.000.000,00	0,00	100,00	
7.01	7.01.0.00.0.00.26.0000	7.01.02.2.02.0003		PENINGKATAN EFEKTIFITAS PELAKSANAAN PELAYANAN KEPADA MASYARAKAT DI WILAYAH KECAMATAN	1.249.500,00	1.249.500,00	0,00	100,00	
7.01	7.01.0.00.0.00.26.0000	7.01.02.2.02.0003	5.1	BELANJA OPERASI	1.249.500,00	1.249.500,00	0,00	100,00	
7.01	7.01.0.00.0.00.26.0000	7.01.02.2.02.0003	5.1.02	Belanja Barang dan Jasa	1.249.500,00	1.249.500,00	0,00	100,00	
7.01	7.01.0.00.0.00.26.0000	7.1.03		PROGRAM PEMBERDAYAAN MASYARAKAT DESA DAN KELURAHAN	16.475.950,00	16.475.950,00	0,00	100,00	
7.01	7.01.0.00.0.00.26.0000	7.01.03.2.01		KOORDINASI KEGIATAN PEMBERDAYAAN DESA	7.475.950,00	7.475.950,00	0,00	100,00	
7.01	7.01.0.00.0.00.26.0000	7.01.03.2.01.0001		PENINGKATAN PARTISIPASI MASYARAKAT DALAM FORUM MUSYAWARAH PERENCANAAN PEMBANGUNAN DI DESA	6.305.700,00	6.305.700,00	0,00	100,00	
7.01	7.01.0.00.0.00.26.0000	7.01.03.2.01.0001	5.1	BELANJA OPERASI	6.305.700,00	6.305.700,00	0,00	100,00	

KODE REKENING				URAIAN	JUMLAH (Rp)		BERTAMBAH / (BERKURANG)		DASAR HUKUM
					ANGGARAN SETELAH PERUBAHAN	REALISASI	(Rp)	(%)	
7.01	7.01.0.00.0.00.26.0000	7.01.03.2.01.0001	5.1.02	Belanja Barang dan Jasa	6.305.700,00	6.305.700,00	0,00	100,00	
7.01	7.01.0.00.0.00.26.0000	7.01.03.2.01.0003		PENINGKATAN EFEKTIFITAS KEGIATAN PEMBERDAYAAN MASYARAKAT DI WILAYAH KECAMATAN	1.170.250,00	1.170.250,00	0,00	100,00	
7.01	7.01.0.00.0.00.26.0000	7.01.03.2.01.0003	5.1	BELANJA OPERASI	1.170.250,00	1.170.250,00	0,00	100,00	
7.01	7.01.0.00.0.00.26.0000	7.01.03.2.01.0003	5.1.02	Belanja Barang dan Jasa	1.170.250,00	1.170.250,00	0,00	100,00	
7.01	7.01.0.00.0.00.26.0000	7.01.03.2.03		PEMBERDAYAAN LEMBAGA KEMASYARAKATAN TINGKAT KECAMATAN	9.000.000,00	9.000.000,00	0,00	100,00	
7.01	7.01.0.00.0.00.26.0000	7.01.03.2.03.0001		PENYELENGGARAAN LEMBAGA KEMASYARAKATAN	9.000.000,00	9.000.000,00	0,00	100,00	
7.01	7.01.0.00.0.00.26.0000	7.01.03.2.03.0001	5.1	BELANJA OPERASI	9.000.000,00	9.000.000,00	0,00	100,00	
7.01	7.01.0.00.0.00.26.0000	7.01.03.2.03.0001	5.1.02	Belanja Barang dan Jasa	9.000.000,00	9.000.000,00	0,00	100,00	
7.01	7.01.0.00.0.00.26.0000	7.1.04		PROGRAM KOORDINASI KETENTRAMAN DAN KETERTIBAN UMUM	25.200.000,00	25.200.000,00	0,00	100,00	
7.01	7.01.0.00.0.00.26.0000	7.01.04.2.01		KOORDINASI UPAYA PENYELENGGARAAN KETENTERAMAN DAN KETERTIBAN UMUM	25.200.000,00	25.200.000,00	0,00	100,00	
7.01	7.01.0.00.0.00.26.0000	7.01.04.2.01.0001		SINERGITAS DENGAN KEPOLISIAN NEGARA REPUBLIK INDONESIA, TENTARA NASIONAL INDONESIA DAN INSTANSI VERTIKAL DI WILAYAH KECAMATAN	25.200.000,00	25.200.000,00	0,00	100,00	
7.01	7.01.0.00.0.00.26.0000	7.01.04.2.01.0001	5.1	BELANJA OPERASI	25.200.000,00	25.200.000,00	0,00	100,00	
7.01	7.01.0.00.0.00.26.0000	7.01.04.2.01.0001	5.1.02	Belanja Barang dan Jasa	25.200.000,00	25.200.000,00	0,00	100,00	
7.01	7.01.0.00.0.00.26.0000	7.1.05		PROGRAM PENYELENGGARAAN URUSAN PEMERINTAHAN UMUM	38.696.500,00	38.696.500,00	0,00	100,00	
7.01	7.01.0.00.0.00.26.0000	7.01.05.2.01		PENYELENGGARAAN URUSAN PEMERINTAHAN UMUM SESUAI PENUGASAN KEPALA DAERAH	38.696.500,00	38.696.500,00	0,00	100,00	
7.01	7.01.0.00.0.00.26.0000	7.01.05.2.01.0003		PEMBINAAN PERSATUAN DAN KESATUAN BANGSA	37.348.250,00	37.348.250,00	0,00	100,00	
7.01	7.01.0.00.0.00.26.0000	7.01.05.2.01.0003	5.1	BELANJA OPERASI	37.348.250,00	37.348.250,00	0,00	100,00	
7.01	7.01.0.00.0.00.26.0000	7.01.05.2.01.0003	5.1.02	Belanja Barang dan Jasa	37.348.250,00	37.348.250,00	0,00	100,00	
7.01	7.01.0.00.0.00.26.0000	7.01.05.2.01.0004		PEMBINAAN KERUKUNAN ANTAR SUKU DAN INTRA SUKU, UMAT BERAGAMA, RAS, DAN GOLONGAN LAINNYA GUNA MEWUJUDKAN STABILITAS KEAMANAN LOKAL, REGIONAL, DAN NASIONAL	1.348.250,00	1.348.250,00	0,00	100,00	
7.01	7.01.0.00.0.00.26.0000	7.01.05.2.01.0004	5.1	BELANJA OPERASI	1.348.250,00	1.348.250,00	0,00	100,00	
7.01	7.01.0.00.0.00.26.0000	7.01.05.2.01.0004	5.1.02	Belanja Barang dan Jasa	1.348.250,00	1.348.250,00	0,00	100,00	
7.01	7.01.0.00.0.00.26.0000	7.1.06		PROGRAM PEMBINAAN DAN PENGAWASAN PEMERINTAHAN DESA	7.736.100,00	7.661.100,00	(75.000,00)	99,03	
7.01	7.01.0.00.0.00.26.0000	7.01.06.2.01		FASILITASI, REKOMENDASI DAN KOORDINASI PEMBINAAN DAN PENGAWASAN PEMERINTAHAN DESA	7.736.100,00	7.661.100,00	(75.000,00)	99,03	
7.01	7.01.0.00.0.00.26.0000	7.01.06.2.01.0001		FASILITASI PENYUSUNAN PERATURAN DESA DAN PERATURAN KEPALA DESA	1.565.000,00	1.565.000,00	0,00	100,00	
7.01	7.01.0.00.0.00.26.0000	7.01.06.2.01.0001	5.1	BELANJA OPERASI	1.565.000,00	1.565.000,00	0,00	100,00	
7.01	7.01.0.00.0.00.26.0000	7.01.06.2.01.0001	5.1.02	Belanja Barang dan Jasa	1.565.000,00	1.565.000,00	0,00	100,00	
7.01	7.01.0.00.0.00.26.0000	7.01.06.2.01.0002		FASILITASI ADMINISTRASI TATA PEMERINTAHAN DESA	1.725.000,00	1.725.000,00	0,00	100,00	
7.01	7.01.0.00.0.00.26.0000	7.01.06.2.01.0002	5.1	BELANJA OPERASI	1.725.000,00	1.725.000,00	0,00	100,00	
7.01	7.01.0.00.0.00.26.0000	7.01.06.2.01.0002	5.1.02	Belanja Barang dan Jasa	1.725.000,00	1.725.000,00	0,00	100,00	
7.01	7.01.0.00.0.00.26.0000	7.01.06.2.01.0003		FASILITASI PENGELOLAAN KEUANGAN DESA DAN PENDAYAGUNAAN ASET DESA	1.350.000,00	1.350.000,00	0,00	100,00	
7.01	7.01.0.00.0.00.26.0000	7.01.06.2.01.0003	5.1	BELANJA OPERASI	1.350.000,00	1.350.000,00	0,00	100,00	
7.01	7.01.0.00.0.00.26.0000	7.01.06.2.01.0003	5.1.02	Belanja Barang dan Jasa	1.350.000,00	1.350.000,00	0,00	100,00	
7.01	7.01.0.00.0.00.26.0000	7.01.06.2.01.0005		FASILITASI PELAKSANAAN TUGAS KEPALA DESA DAN PERANGKAT DESA	750.000,00	750.000,00	0,00	100,00	
7.01	7.01.0.00.0.00.26.0000	7.01.06.2.01.0005	5.1	BELANJA OPERASI	750.000,00	750.000,00	0,00	100,00	
7.01	7.01.0.00.0.00.26.0000	7.01.06.2.01.0005	5.1.02	Belanja Barang dan Jasa	750.000,00	750.000,00	0,00	100,00	
7.01	7.01.0.00.0.00.26.0000	7.01.06.2.01.0006		FASILITASI PELAKSANAAN PEMILIHAN KEPALA DESA	621.100,00	621.100,00	0,00	100,00	
7.01	7.01.0.00.0.00.26.0000	7.01.06.2.01.0006	5.1	BELANJA OPERASI	621.100,00	621.100,00	0,00	100,00	
7.01	7.01.0.00.0.00.26.0000	7.01.06.2.01.0006	5.1.02	Belanja Barang dan Jasa	621.100,00	621.100,00	0,00	100,00	
7.01	7.01.0.00.0.00.26.0000	7.01.06.2.01.0008		REKOMENDASI PENGANGKATAN DAN PEMBERHENTIAN PERANGKAT DESA	1.725.000,00	1.650.000,00	(75.000,00)	95,65	
7.01	7.01.0.00.0.00.26.0000	7.01.06.2.01.0008	5.1	BELANJA OPERASI	1.725.000,00	1.650.000,00	(75.000,00)	95,65	
7.01	7.01.0.00.0.00.26.0000	7.01.06.2.01.0008	5.1.02	Belanja Barang dan Jasa	1.725.000,00	1.650.000,00	(75.000,00)	95,65	
				JUMLAH BELANJA	2.456.595.452,00	2.109.146.082,00	(347.449.370,00)	85,85	
				SURPLUS / (DEFISIT)	(2.456.595.452,00)	(2.109.146.082,00)	347.449.370,00	85,85	

KODE REKENING	URAIAN	JUMLAH (Rp)		BERTAMBAH / (BERKURANG)		DASAR HUKUM
		ANGGARAN SETELAH PERUBAHAN	REALISASI	(Rp)	(%)	
	SISA LEBIH PEMBIAYAAN ANGGARAN (SILPA)	(2.456.595.452,00)	(2.109.146.082,00)	347.449.370,00	85,85	

PEMERINTAH KAB. KARANGANYAR

RINCIAN APBD MENURUT URUSAN PEMERINTAHAN DAERAH, ORGANISASI, PROGRAM, KEGIATAN, SUB KEGIATAN, KELOMPOK, DAN JENIS PENDAPATAN, BELANJA, DAN PEMBIAYAAN

TAHUN ANGGARAN 2025

Urusan Pemerintahan : **UNSUR KEWILAYAHAN**

Bidang Urusan : **KECAMATAN**

Organisasi : **Kecamatan Kebakkramat**

KODE REKENING				URAIAN	JUMLAH (Rp)		BERTAMBAH / (BERKURANG)		DASAR HUKUM
					ANGGARAN SETELAH PERUBAHAN	REALISASI	(Rp)	(%)	
7.01	7.01.0.00.0.00.27.0000		5	BELANJA DAERAH	2.570.913.519,00	2.367.186.250,00	(203.727.269,00)	92,07	
7.01	7.01.0.00.0.00.27.0000	7.1.01		PROGRAM PENUNJANG URUSAN PEMERINTAHAN DAERAH KABUPATEN/KOTA	2.106.640.119,00	1.903.924.700,00	(202.715.419,00)	90,37	
7.01	7.01.0.00.0.00.27.0000	7.01.01.2.02		ADMINISTRASI KEUANGAN PERANGKAT DAERAH	1.690.688.219,00	1.508.898.211,00	(181.790.008,00)	89,24	
7.01	7.01.0.00.0.00.27.0000	7.01.01.2.02.0001		PENYEDIAAN GAJI DAN TUNJANGAN ASN	1.687.492.119,00	1.505.702.111,00	(181.790.008,00)	89,22	
7.01	7.01.0.00.0.00.27.0000	7.01.01.2.02.0001	5.1	BELANJA OPERASI	1.687.492.119,00	1.505.702.111,00	(181.790.008,00)	89,22	
7.01	7.01.0.00.0.00.27.0000	7.01.01.2.02.0001	5.1.01	Belanja Pegawai	1.687.492.119,00	1.505.702.111,00	(181.790.008,00)	89,22	
7.01	7.01.0.00.0.00.27.0000	7.01.01.2.02.0008		PENYUSUNAN PELAPORAN DAN ANALISIS PROGNOSIS REALISASI ANGGARAN	3.196.100,00	3.196.100,00	0,00	100,00	
7.01	7.01.0.00.0.00.27.0000	7.01.01.2.02.0008	5.1	BELANJA OPERASI	3.196.100,00	3.196.100,00	0,00	100,00	
7.01	7.01.0.00.0.00.27.0000	7.01.01.2.02.0008	5.1.02	Belanja Barang dan Jasa	3.196.100,00	3.196.100,00	0,00	100,00	
7.01	7.01.0.00.0.00.27.0000	7.01.01.2.06		ADMINISTRASI UMUM PERANGKAT DAERAH	161.581.800,00	160.179.050,00	(1.402.750,00)	99,13	
7.01	7.01.0.00.0.00.27.0000	7.01.01.2.06.0002		PENYEDIAAN PERALATAN DAN PERLENGKAPAN KANTOR	17.316.400,00	17.316.400,00	0,00	100,00	
7.01	7.01.0.00.0.00.27.0000	7.01.01.2.06.0002	5.1	BELANJA OPERASI	16.010.400,00	16.010.400,00	0,00	100,00	
7.01	7.01.0.00.0.00.27.0000	7.01.01.2.06.0002	5.1.02	Belanja Barang dan Jasa	16.010.400,00	16.010.400,00	0,00	100,00	
7.01	7.01.0.00.0.00.27.0000	7.01.01.2.06.0002	5.2	BELANJA MODAL	1.306.000,00	1.306.000,00	0,00	100,00	
7.01	7.01.0.00.0.00.27.0000	7.01.01.2.06.0002	5.2.02	Belanja Modal Peralatan dan Mesin	1.306.000,00	1.306.000,00	0,00	100,00	
7.01	7.01.0.00.0.00.27.0000	7.01.01.2.06.0003		PENYEDIAAN PERALATAN RUMAH TANGGA	1.574.600,00	1.574.600,00	0,00	100,00	
7.01	7.01.0.00.0.00.27.0000	7.01.01.2.06.0003	5.1	BELANJA OPERASI	1.574.600,00	1.574.600,00	0,00	100,00	
7.01	7.01.0.00.0.00.27.0000	7.01.01.2.06.0003	5.1.02	Belanja Barang dan Jasa	1.574.600,00	1.574.600,00	0,00	100,00	
7.01	7.01.0.00.0.00.27.0000	7.01.01.2.06.0004		PENYEDIAAN BAHAN LOGISTIK KANTOR	15.515.000,00	15.515.000,00	0,00	100,00	
7.01	7.01.0.00.0.00.27.0000	7.01.01.2.06.0004	5.1	BELANJA OPERASI	15.515.000,00	15.515.000,00	0,00	100,00	
7.01	7.01.0.00.0.00.27.0000	7.01.01.2.06.0004	5.1.02	Belanja Barang dan Jasa	15.515.000,00	15.515.000,00	0,00	100,00	
7.01	7.01.0.00.0.00.27.0000	7.01.01.2.06.0005		PENYEDIAAN BARANG CETAKAN DAN PENGGANDAAN	12.387.800,00	12.309.050,00	(78.750,00)	99,36	
7.01	7.01.0.00.0.00.27.0000	7.01.01.2.06.0005	5.1	BELANJA OPERASI	12.387.800,00	12.309.050,00	(78.750,00)	99,36	
7.01	7.01.0.00.0.00.27.0000	7.01.01.2.06.0005	5.1.02	Belanja Barang dan Jasa	12.387.800,00	12.309.050,00	(78.750,00)	99,36	
7.01	7.01.0.00.0.00.27.0000	7.01.01.2.06.0006		PENYEDIAAN BAHAN BACAAN DAN PERATURAN PERUNDANG-UNDANGAN	1.920.000,00	1.920.000,00	0,00	100,00	
7.01	7.01.0.00.0.00.27.0000	7.01.01.2.06.0006	5.1	BELANJA OPERASI	1.920.000,00	1.920.000,00	0,00	100,00	
7.01	7.01.0.00.0.00.27.0000	7.01.01.2.06.0006	5.1.02	Belanja Barang dan Jasa	1.920.000,00	1.920.000,00	0,00	100,00	
7.01	7.01.0.00.0.00.27.0000	7.01.01.2.06.0009		PENYELENGGARAAN RAPAT KOORDINASI DAN KONSULTASI SKPD	111.785.000,00	110.461.000,00	(1.324.000,00)	98,81	
7.01	7.01.0.00.0.00.27.0000	7.01.01.2.06.0009	5.1	BELANJA OPERASI	111.785.000,00	110.461.000,00	(1.324.000,00)	98,81	
7.01	7.01.0.00.0.00.27.0000	7.01.01.2.06.0009	5.1.02	Belanja Barang dan Jasa	111.785.000,00	110.461.000,00	(1.324.000,00)	98,81	
7.01	7.01.0.00.0.00.27.0000	7.01.01.2.06.0010		PENATAUSAHAAN ARSIP DINAMIS PADA SKPD	1.083.000,00	1.083.000,00	0,00	100,00	
7.01	7.01.0.00.0.00.27.0000	7.01.01.2.06.0010	5.1	BELANJA OPERASI	1.083.000,00	1.083.000,00	0,00	100,00	

KODE REKENING				URAIAN	JUMLAH (Rp)		BERTAMBAH / (BERKURANG)		DASAR HUKUM
					ANGGARAN SETELAH PERUBAHAN	REALISASI	(Rp)	(%)	
7.01	7.01.0.00.0.00.27.0000	7.01.01.2.06.0010	5.1.02	Belanja Barang dan Jasa	1.083.000,00	1.083.000,00	0,00	100,00	
7.01	7.01.0.00.0.00.27.0000	7.01.01.2.07		PENGADAAN BARANG MILIK DAERAH PENUNJANG URUSAN PEMERINTAH DAERAH	40.700.000,00	40.687.000,00	(13.000,00)	99,96	
7.01	7.01.0.00.0.00.27.0000	7.01.01.2.07.0006		PENGADAAN PERALATAN DAN MESIN LAINNYA	40.700.000,00	40.687.000,00	(13.000,00)	99,96	
7.01	7.01.0.00.0.00.27.0000	7.01.01.2.07.0006	5.2	BELANJA MODAL	40.700.000,00	40.687.000,00	(13.000,00)	99,96	
7.01	7.01.0.00.0.00.27.0000	7.01.01.2.07.0006	5.2.02	Belanja Modal Peralatan dan Mesin	40.700.000,00	40.687.000,00	(13.000,00)	99,96	
7.01	7.01.0.00.0.00.27.0000	7.01.01.2.08		PENYEDIAAN JASA PENUNJANG URUSAN PEMERINTAHAN DAERAH	157.080.000,00	137.917.339,00	(19.162.661,00)	87,80	
7.01	7.01.0.00.0.00.27.0000	7.01.01.2.08.0002		PENYEDIAAN JASA KOMUNIKASI, SUMBER DAYA AIR DAN LISTRIK	53.400.000,00	34.717.339,00	(18.682.661,00)	65,01	
7.01	7.01.0.00.0.00.27.0000	7.01.01.2.08.0002	5.1	BELANJA OPERASI	53.400.000,00	34.717.339,00	(18.682.661,00)	65,01	
7.01	7.01.0.00.0.00.27.0000	7.01.01.2.08.0002	5.1.02	Belanja Barang dan Jasa	53.400.000,00	34.717.339,00	(18.682.661,00)	65,01	
7.01	7.01.0.00.0.00.27.0000	7.01.01.2.08.0004		PENYEDIAAN JASA PELAYANAN UMUM KANTOR	103.680.000,00	103.200.000,00	(480.000,00)	99,53	
7.01	7.01.0.00.0.00.27.0000	7.01.01.2.08.0004	5.1	BELANJA OPERASI	103.680.000,00	103.200.000,00	(480.000,00)	99,53	
7.01	7.01.0.00.0.00.27.0000	7.01.01.2.08.0004	5.1.02	Belanja Barang dan Jasa	103.680.000,00	103.200.000,00	(480.000,00)	99,53	
7.01	7.01.0.00.0.00.27.0000	7.01.01.2.09		PEMELIHARAAN BARANG MILIK DAERAH PENUNJANG URUSAN PEMERINTAHAN DAERAH	56.590.100,00	56.243.100,00	(347.000,00)	99,38	
7.01	7.01.0.00.0.00.27.0000	7.01.01.2.09.0001		PENYEDIAAN JASA PEMELIHARAAN, BIAYA PEMELIHARAAN, DAN PAJAK KENDARAAN PERORANGAN DINAS ATAU KENDARAAN DINAS JABATAN	34.101.000,00	33.754.000,00	(347.000,00)	98,98	
7.01	7.01.0.00.0.00.27.0000	7.01.01.2.09.0001	5.1	BELANJA OPERASI	34.101.000,00	33.754.000,00	(347.000,00)	98,98	
7.01	7.01.0.00.0.00.27.0000	7.01.01.2.09.0001	5.1.02	Belanja Barang dan Jasa	34.101.000,00	33.754.000,00	(347.000,00)	98,98	
7.01	7.01.0.00.0.00.27.0000	7.01.01.2.09.0006		PEMELIHARAAN PERALATAN DAN MESIN LAINNYA	13.000.000,00	13.000.000,00	0,00	100,00	
7.01	7.01.0.00.0.00.27.0000	7.01.01.2.09.0006	5.1	BELANJA OPERASI	13.000.000,00	13.000.000,00	0,00	100,00	
7.01	7.01.0.00.0.00.27.0000	7.01.01.2.09.0006	5.1.02	Belanja Barang dan Jasa	13.000.000,00	13.000.000,00	0,00	100,00	
7.01	7.01.0.00.0.00.27.0000	7.01.01.2.09.0009		PEMELIHARAAN/REHABILITASI GEDUNG KANTOR DAN BANGUNAN LAINNYA	9.489.100,00	9.489.100,00	0,00	100,00	
7.01	7.01.0.00.0.00.27.0000	7.01.01.2.09.0009	5.1	BELANJA OPERASI	9.489.100,00	9.489.100,00	0,00	100,00	
7.01	7.01.0.00.0.00.27.0000	7.01.01.2.09.0009	5.1.02	Belanja Barang dan Jasa	9.489.100,00	9.489.100,00	0,00	100,00	
7.01	7.01.0.00.0.00.27.0000	7.1.02		PROGRAM PENYELENGGARAAN PEMERINTAHAN DAN PELAYANAN PUBLIK	101.913.400,00	101.913.400,00	0,00	100,00	
7.01	7.01.0.00.0.00.27.0000	7.01.02.2.02		PENYELENGGARAAN URUSAN PEMERINTAHAN YANG TIDAK DILAKSANAKAN OLEH UNIT KERJA PERANGKAT DAERAH YANG ADA DI KECAMATAN	101.913.400,00	101.913.400,00	0,00	100,00	
7.01	7.01.0.00.0.00.27.0000	7.01.02.2.02.0002		FASILITASI PERCEPATAN PENCAPAIAN STANDAR PELAYANAN MINIMAL DI WILAYAH KECAMATAN	101.913.400,00	101.913.400,00	0,00	100,00	
7.01	7.01.0.00.0.00.27.0000	7.01.02.2.02.0002	5.1	BELANJA OPERASI	101.913.400,00	101.913.400,00	0,00	100,00	
7.01	7.01.0.00.0.00.27.0000	7.01.02.2.02.0002	5.1.02	Belanja Barang dan Jasa	101.913.400,00	101.913.400,00	0,00	100,00	
7.01	7.01.0.00.0.00.27.0000	7.1.03		PROGRAM PEMBERDAYAAN MASYARAKAT DESA DAN KELURAHAN	43.540.000,00	43.540.000,00	0,00	100,00	
7.01	7.01.0.00.0.00.27.0000	7.01.03.2.01		KOORDINASI KEGIATAN PEMBERDAYAAN DESA	43.540.000,00	43.540.000,00	0,00	100,00	
7.01	7.01.0.00.0.00.27.0000	7.01.03.2.01.0001		PENINGKATAN PARTISIPASI MASYARAKAT DALAM FORUM MUSYAWARAH PERENCANAAN PEMBANGUNAN DI DESA	27.540.000,00	27.540.000,00	0,00	100,00	
7.01	7.01.0.00.0.00.27.0000	7.01.03.2.01.0001	5.1	BELANJA OPERASI	27.540.000,00	27.540.000,00	0,00	100,00	
7.01	7.01.0.00.0.00.27.0000	7.01.03.2.01.0001	5.1.02	Belanja Barang dan Jasa	27.540.000,00	27.540.000,00	0,00	100,00	
7.01	7.01.0.00.0.00.27.0000	7.01.03.2.01.0003		PENINGKATAN EFEKTIFITAS KEGIATAN PEMBERDAYAAN MASYARAKAT DI WILAYAH KECAMATAN	16.000.000,00	16.000.000,00	0,00	100,00	
7.01	7.01.0.00.0.00.27.0000	7.01.03.2.01.0003	5.1	BELANJA OPERASI	16.000.000,00	16.000.000,00	0,00	100,00	
7.01	7.01.0.00.0.00.27.0000	7.01.03.2.01.0003	5.1.02	Belanja Barang dan Jasa	16.000.000,00	16.000.000,00	0,00	100,00	
7.01	7.01.0.00.0.00.27.0000	7.1.04		PROGRAM KOORDINASI KETENTRAMAN DAN KETERTIBAN UMUM	108.640.000,00	108.640.000,00	0,00	100,00	
7.01	7.01.0.00.0.00.27.0000	7.01.04.2.01		KOORDINASI UPAYA PENYELENGGARAAN KETENTERAMAN DAN KETERTIBAN UMUM	108.640.000,00	108.640.000,00	0,00	100,00	
7.01	7.01.0.00.0.00.27.0000	7.01.04.2.01.0001		SINERGITAS DENGAN KEPOLISIAN NEGARA REPUBLIK INDONESIA, TENTARA NASIONAL INDONESIA DAN INSTANSI VERTIKAL DI WILAYAH KECAMATAN	108.640.000,00	108.640.000,00	0,00	100,00	
7.01	7.01.0.00.0.00.27.0000	7.01.04.2.01.0001	5.1	BELANJA OPERASI	108.640.000,00	108.640.000,00	0,00	100,00	
7.01	7.01.0.00.0.00.27.0000	7.01.04.2.01.0001	5.1.02	Belanja Barang dan Jasa	108.640.000,00	108.640.000,00	0,00	100,00	
7.01	7.01.0.00.0.00.27.0000	7.1.05		PROGRAM PENYELENGGARAAN URUSAN PEMERINTAHAN UMUM	130.800.000,00	129.878.150,00	(921.850,00)	99,29	
7.01	7.01.0.00.0.00.27.0000	7.01.05.2.01		PENYELENGGARAAN URUSAN PEMERINTAHAN UMUM SESUAI PENUGASAN KEPALA DAERAH	130.800.000,00	129.878.150,00	(921.850,00)	99,29	

KODE REKENING				URAIAN	JUMLAH (Rp)		BERTAMBAH / (BERKURANG)		DASAR HUKUM
					ANGGARAN SETELAH PERUBAHAN	REALISASI	(Rp)	(%)	
7.01	7.01.0.00.0.00.27.0000	7.01.05.2.01.0001		PEMBINAAN WAWASAN KEBANGSAAN DAN KETAHANAN NASIONAL DALAM RANGKA MEMANTAPKAN PENGAMALAN PANCASILA, PELAKSANAAN UNDANG-UNDANG DASAR NEGARA REPUBLIK INDONESIA TAHUN 1945, PELESTARIAN BHINNEKA TUNGGAL IKA SERTA PEMERTAHANAN DAN PEMELIHARAAN KEUTUHAN NEGARA KESATUAN REPUBLIK INDONESIA	130.800.000,00	129.878.150,00	(921.850,00)	99,29	
7.01	7.01.0.00.0.00.27.0000	7.01.05.2.01.0001	5.1	BELANJA OPERASI	130.800.000,00	129.878.150,00	(921.850,00)	99,29	
7.01	7.01.0.00.0.00.27.0000	7.01.05.2.01.0001	5.1.02	Belanja Barang dan Jasa	130.800.000,00	129.878.150,00	(921.850,00)	99,29	
7.01	7.01.0.00.0.00.27.0000	7.1.06		PROGRAM PEMBINAAN DAN PENGAWASAN PEMERINTAHAN DESA	79.380.000,00	79.290.000,00	(90.000,00)	99,88	
7.01	7.01.0.00.0.00.27.0000	7.01.06.2.01		FASILITASI, REKOMENDASI DAN KOORDINASI PEMBINAAN DAN PENGAWASAN PEMERINTAHAN DESA	79.380.000,00	79.290.000,00	(90.000,00)	99,88	
7.01	7.01.0.00.0.00.27.0000	7.01.06.2.01.0002		FASILITASI ADMINISTRASI TATA PEMERINTAHAN DESA	79.380.000,00	79.290.000,00	(90.000,00)	99,88	
7.01	7.01.0.00.0.00.27.0000	7.01.06.2.01.0002	5.1	BELANJA OPERASI	79.380.000,00	79.290.000,00	(90.000,00)	99,88	
7.01	7.01.0.00.0.00.27.0000	7.01.06.2.01.0002	5.1.02	Belanja Barang dan Jasa	79.380.000,00	79.290.000,00	(90.000,00)	99,88	
				JUMLAH BELANJA	2.570.913.519,00	2.367.186.250,00	(203.727.269,00)	92,07	
				SURPLUS / (DEFISIT)	(2.570.913.519,00)	(2.367.186.250,00)	203.727.269,00	92,07	
				SISA LEBIH PEMBIAYAAN ANGGARAN (SILPA)	(2.570.913.519,00)	(2.367.186.250,00)	203.727.269,00	92,07	

PEMERINTAH KAB. KARANGANYAR

RINCIAN APBD MENURUT URUSAN PEMERINTAHAN DAERAH, ORGANISASI, PROGRAM, KEGIATAN, SUB KEGIATAN, KELOMPOK, DAN JENIS PENDAPATAN, BELANJA, DAN PEMBIAYAAN

TAHUN ANGGARAN 2025

Urusan Pemerintahan : UNSUR KEWILAYAHAN
Bidang Urusan : KECAMATAN
Organisasi : Kecamatan Kerjo

KODE REKENING				URAIAN	JUMLAH (Rp)		BERTAMBAH / (BERKURANG)		DASAR HUKUM
					ANGGARAN SETELAH PERUBAHAN	REALISASI	(Rp)	(%)	
7.01	7.01.0.00.0.00.28.0000		5	BELANJA DAERAH	2.488.389.980,00	2.247.280.397,00	(241.109.583,00)	90,31	
7.01	7.01.0.00.0.00.28.0000	7.1.01		PROGRAM PENUNJANG URUSAN PEMERINTAHAN DAERAH KABUPATEN/KOTA	2.082.138.280,00	1.845.859.897,00	(236.278.383,00)	88,65	
7.01	7.01.0.00.0.00.28.0000	7.01.01.2.01		PERENCANAAN, PENGANGGARAN, DAN EVALUASI KINERJA PERANGKAT DAERAH	47.081.850,00	47.081.850,00	0,00	100,00	
7.01	7.01.0.00.0.00.28.0000	7.01.01.2.01.0001		PENYUSUNAN DOKUMEN PERENCANAAN PERANGKAT DAERAH	45.758.500,00	45.758.500,00	0,00	100,00	
7.01	7.01.0.00.0.00.28.0000	7.01.01.2.01.0001	5.1	BELANJA OPERASI	45.758.500,00	45.758.500,00	0,00	100,00	
7.01	7.01.0.00.0.00.28.0000	7.01.01.2.01.0001	5.1.02	Belanja Barang dan Jasa	45.758.500,00	45.758.500,00	0,00	100,00	
7.01	7.01.0.00.0.00.28.0000	7.01.01.2.01.0002		KOORDINASI DAN PENYUSUNAN DOKUMEN RKA-SKPD	821.750,00	821.750,00	0,00	100,00	
7.01	7.01.0.00.0.00.28.0000	7.01.01.2.01.0002	5.1	BELANJA OPERASI	821.750,00	821.750,00	0,00	100,00	
7.01	7.01.0.00.0.00.28.0000	7.01.01.2.01.0002	5.1.02	Belanja Barang dan Jasa	821.750,00	821.750,00	0,00	100,00	
7.01	7.01.0.00.0.00.28.0000	7.01.01.2.01.0007		EVALUASI KINERJA PERANGKAT DAERAH	501.600,00	501.600,00	0,00	100,00	
7.01	7.01.0.00.0.00.28.0000	7.01.01.2.01.0007	5.1	BELANJA OPERASI	501.600,00	501.600,00	0,00	100,00	
7.01	7.01.0.00.0.00.28.0000	7.01.01.2.01.0007	5.1.02	Belanja Barang dan Jasa	501.600,00	501.600,00	0,00	100,00	
7.01	7.01.0.00.0.00.28.0000	7.01.01.2.02		ADMINISTRASI KEUANGAN PERANGKAT DAERAH	1.803.720.450,00	1.584.626.142,00	(219.094.308,00)	87,85	
7.01	7.01.0.00.0.00.28.0000	7.01.01.2.02.0001		PENYEDIAAN GAJI DAN TUNJANGAN ASN	1.803.720.450,00	1.584.626.142,00	(219.094.308,00)	87,85	
7.01	7.01.0.00.0.00.28.0000	7.01.01.2.02.0001	5.1	BELANJA OPERASI	1.803.720.450,00	1.584.626.142,00	(219.094.308,00)	87,85	
7.01	7.01.0.00.0.00.28.0000	7.01.01.2.02.0001	5.1.01	Belanja Pegawai	1.803.720.450,00	1.584.626.142,00	(219.094.308,00)	87,85	
7.01	7.01.0.00.0.00.28.0000	7.01.01.2.06		ADMINISTRASI UMUM PERANGKAT DAERAH	58.644.380,00	53.221.800,00	(5.422.580,00)	90,75	
7.01	7.01.0.00.0.00.28.0000	7.01.01.2.06.0001		PENYEDIAAN KOMPONEN INSTALASI LISTRIK/PENERANGAN BANGUNAN KANTOR	3.077.000,00	2.230.000,00	(847.000,00)	72,47	
7.01	7.01.0.00.0.00.28.0000	7.01.01.2.06.0001	5.1	BELANJA OPERASI	3.077.000,00	2.230.000,00	(847.000,00)	72,47	
7.01	7.01.0.00.0.00.28.0000	7.01.01.2.06.0001	5.1.02	Belanja Barang dan Jasa	3.077.000,00	2.230.000,00	(847.000,00)	72,47	
7.01	7.01.0.00.0.00.28.0000	7.01.01.2.06.0002		PENYEDIAAN PERALATAN DAN PERLENGKAPAN KANTOR	26.307.780,00	24.791.600,00	(1.516.180,00)	94,23	
7.01	7.01.0.00.0.00.28.0000	7.01.01.2.06.0002	5.1	BELANJA OPERASI	26.307.780,00	24.791.600,00	(1.516.180,00)	94,23	
7.01	7.01.0.00.0.00.28.0000	7.01.01.2.06.0002	5.1.02	Belanja Barang dan Jasa	26.307.780,00	24.791.600,00	(1.516.180,00)	94,23	
7.01	7.01.0.00.0.00.28.0000	7.01.01.2.06.0004		PENYEDIAAN BAHAN LOGISTIK KANTOR	14.828.000,00	12.384.500,00	(2.443.500,00)	83,52	
7.01	7.01.0.00.0.00.28.0000	7.01.01.2.06.0004	5.1	BELANJA OPERASI	14.828.000,00	12.384.500,00	(2.443.500,00)	83,52	
7.01	7.01.0.00.0.00.28.0000	7.01.01.2.06.0004	5.1.02	Belanja Barang dan Jasa	14.828.000,00	12.384.500,00	(2.443.500,00)	83,52	
7.01	7.01.0.00.0.00.28.0000	7.01.01.2.06.0005		PENYEDIAAN BARANG CETAKAN DAN PENGGANDAAN	3.561.600,00	3.325.700,00	(235.900,00)	93,37	
7.01	7.01.0.00.0.00.28.0000	7.01.01.2.06.0005	5.1	BELANJA OPERASI	3.561.600,00	3.325.700,00	(235.900,00)	93,37	
7.01	7.01.0.00.0.00.28.0000	7.01.01.2.06.0005	5.1.02	Belanja Barang dan Jasa	3.561.600,00	3.325.700,00	(235.900,00)	93,37	
7.01	7.01.0.00.0.00.28.0000	7.01.01.2.06.0009		PENYELENGGARAAN RAPAT KOORDINASI DAN KONSULTASI SKPD	7.900.000,00	7.890.000,00	(10.000,00)	99,87	
7.01	7.01.0.00.0.00.28.0000	7.01.01.2.06.0009	5.1	BELANJA OPERASI	7.900.000,00	7.890.000,00	(10.000,00)	99,87	
7.01	7.01.0.00.0.00.28.0000	7.01.01.2.06.0009	5.1.02	Belanja Barang dan Jasa	7.900.000,00	7.890.000,00	(10.000,00)	99,87	
7.01	7.01.0.00.0.00.28.0000	7.01.01.2.06.0010		PENATAUSAHAAN ARSIP DINAMIS PADA SKPD	2.970.000,00	2.600.000,00	(370.000,00)	87,54	

KODE REKENING				URAIAN	JUMLAH (Rp)		BERTAMBAH / (BERKURANG)		DASAR HUKUM
					ANGGARAN SETELAH PERUBAHAN	REALISASI	(Rp)	(%)	
7.01	7.01.0.00.0.00.28.0000	7.01.01.2.06.0010	5.1	BELANJA OPERASI	2.970.000,00	2.600.000,00	(370.000,00)	87,54	
7.01	7.01.0.00.0.00.28.0000	7.01.01.2.06.0010	5.1.02	Belanja Barang dan Jasa	2.970.000,00	2.600.000,00	(370.000,00)	87,54	
7.01	7.01.0.00.0.00.28.0000	7.01.01.2.07		PENGADAAN BARANG MILIK DAERAH PENUNJANG URUSAN PEMERINTAH DAERAH	27.192.100,00	27.094.594,00	(97.506,00)	99,64	
7.01	7.01.0.00.0.00.28.0000	7.01.01.2.07.0006		PENGADAAN PERALATAN DAN MESIN LAINNYA	27.192.100,00	27.094.594,00	(97.506,00)	99,64	
7.01	7.01.0.00.0.00.28.0000	7.01.01.2.07.0006	5.2	BELANJA MODAL	27.192.100,00	27.094.594,00	(97.506,00)	99,64	
7.01	7.01.0.00.0.00.28.0000	7.01.01.2.07.0006	5.2.02	Belanja Modal Peralatan dan Mesin	27.192.100,00	27.094.594,00	(97.506,00)	99,64	
7.01	7.01.0.00.0.00.28.0000	7.01.01.2.08		PENYEDIAAN JASA PENUNJANG URUSAN PEMERINTAHAN DAERAH	108.595.500,00	98.858.511,00	(9.736.989,00)	91,03	
7.01	7.01.0.00.0.00.28.0000	7.01.01.2.08.0001		PENYEDIAAN JASA SURAT MENYURAT	36.980.000,00	36.980.000,00	0,00	100,00	
7.01	7.01.0.00.0.00.28.0000	7.01.01.2.08.0001	5.1	BELANJA OPERASI	36.980.000,00	36.980.000,00	0,00	100,00	
7.01	7.01.0.00.0.00.28.0000	7.01.01.2.08.0001	5.1.02	Belanja Barang dan Jasa	36.980.000,00	36.980.000,00	0,00	100,00	
7.01	7.01.0.00.0.00.28.0000	7.01.01.2.08.0002		PENYEDIAAN JASA KOMUNIKASI, SUMBER DAYA AIR DAN LISTRIK	28.400.000,00	19.901.911,00	(8.498.089,00)	70,07	
7.01	7.01.0.00.0.00.28.0000	7.01.01.2.08.0002	5.1	BELANJA OPERASI	28.400.000,00	19.901.911,00	(8.498.089,00)	70,07	
7.01	7.01.0.00.0.00.28.0000	7.01.01.2.08.0002	5.1.02	Belanja Barang dan Jasa	28.400.000,00	19.901.911,00	(8.498.089,00)	70,07	
7.01	7.01.0.00.0.00.28.0000	7.01.01.2.08.0004		PENYEDIAAN JASA PELAYANAN UMUM KANTOR	43.215.500,00	41.976.600,00	(1.238.900,00)	97,13	
7.01	7.01.0.00.0.00.28.0000	7.01.01.2.08.0004	5.1	BELANJA OPERASI	43.215.500,00	41.976.600,00	(1.238.900,00)	97,13	
7.01	7.01.0.00.0.00.28.0000	7.01.01.2.08.0004	5.1.02	Belanja Barang dan Jasa	43.215.500,00	41.976.600,00	(1.238.900,00)	97,13	
7.01	7.01.0.00.0.00.28.0000	7.01.01.2.09		PEMELIHARAAN BARANG MILIK DAERAH PENUNJANG URUSAN PEMERINTAHAN DAERAH	36.904.000,00	34.977.000,00	(1.927.000,00)	94,77	
7.01	7.01.0.00.0.00.28.0000	7.01.01.2.09.0002		PENYEDIAAN JASA PEMELIHARAAN, BIAYA PEMELIHARAAN, PAJAK DAN PERIZINAN KENDARAAN DINAS OPERASIONAL ATAU LAPANGAN	31.914.000,00	29.987.000,00	(1.927.000,00)	93,96	
7.01	7.01.0.00.0.00.28.0000	7.01.01.2.09.0002	5.1	BELANJA OPERASI	31.914.000,00	29.987.000,00	(1.927.000,00)	93,96	
7.01	7.01.0.00.0.00.28.0000	7.01.01.2.09.0002	5.1.02	Belanja Barang dan Jasa	31.914.000,00	29.987.000,00	(1.927.000,00)	93,96	
7.01	7.01.0.00.0.00.28.0000	7.01.01.2.09.0006		PEMELIHARAAN PERALATAN DAN MESIN LAINNYA	4.990.000,00	4.990.000,00	0,00	100,00	
7.01	7.01.0.00.0.00.28.0000	7.01.01.2.09.0006	5.1	BELANJA OPERASI	4.990.000,00	4.990.000,00	0,00	100,00	
7.01	7.01.0.00.0.00.28.0000	7.01.01.2.09.0006	5.1.02	Belanja Barang dan Jasa	4.990.000,00	4.990.000,00	0,00	100,00	
7.01	7.01.0.00.0.00.28.0000	7.1.02		PROGRAM PENYELENGGARAAN PEMERINTAHAN DAN PELAYANAN PUBLIK	86.639.200,00	85.199.000,00	(1.440.200,00)	98,33	
7.01	7.01.0.00.0.00.28.0000	7.01.02.2.02		PENYELENGGARAAN URUSAN PEMERINTAHAN YANG TIDAK DILAKSANAKAN OLEH UNIT KERJA PERANGKAT DAERAH YANG ADA DI KECAMATAN	86.639.200,00	85.199.000,00	(1.440.200,00)	98,33	
7.01	7.01.0.00.0.00.28.0000	7.01.02.2.02.0002		FASILITASI PERCEPATAN PENCAPAIAN STANDAR PELAYANAN MINIMAL DI WILAYAH KECAMATAN	86.639.200,00	85.199.000,00	(1.440.200,00)	98,33	
7.01	7.01.0.00.0.00.28.0000	7.01.02.2.02.0002	5.1	BELANJA OPERASI	86.639.200,00	85.199.000,00	(1.440.200,00)	98,33	
7.01	7.01.0.00.0.00.28.0000	7.01.02.2.02.0002	5.1.02	Belanja Barang dan Jasa	86.639.200,00	85.199.000,00	(1.440.200,00)	98,33	
7.01	7.01.0.00.0.00.28.0000	7.1.03		PROGRAM PEMBERDAYAAN MASYARAKAT DESA DAN KELURAHAN	67.707.500,00	66.776.500,00	(931.000,00)	98,62	
7.01	7.01.0.00.0.00.28.0000	7.01.03.2.01		KOORDINASI KEGIATAN PEMBERDAYAAN DESA	53.680.000,00	53.610.000,00	(70.000,00)	99,86	
7.01	7.01.0.00.0.00.28.0000	7.01.03.2.01.0001		PENINGKATAN PARTISIPASI MASYARAKAT DALAM FORUM MUSYAWARAH PERENCANAAN PEMBANGUNAN DI DESA	53.680.000,00	53.610.000,00	(70.000,00)	99,86	
7.01	7.01.0.00.0.00.28.0000	7.01.03.2.01.0001	5.1	BELANJA OPERASI	53.680.000,00	53.610.000,00	(70.000,00)	99,86	
7.01	7.01.0.00.0.00.28.0000	7.01.03.2.01.0001	5.1.02	Belanja Barang dan Jasa	53.680.000,00	53.610.000,00	(70.000,00)	99,86	
7.01	7.01.0.00.0.00.28.0000	7.01.03.2.03		PEMBERDAYAAN LEMBAGA KEMASYARAKATAN TINGKAT KECAMATAN	14.027.500,00	13.166.500,00	(861.000,00)	93,86	
7.01	7.01.0.00.0.00.28.0000	7.01.03.2.03.0001		PENYELENGGARAAN LEMBAGA KEMASYARAKATAN	14.027.500,00	13.166.500,00	(861.000,00)	93,86	
7.01	7.01.0.00.0.00.28.0000	7.01.03.2.03.0001	5.1	BELANJA OPERASI	14.027.500,00	13.166.500,00	(861.000,00)	93,86	
7.01	7.01.0.00.0.00.28.0000	7.01.03.2.03.0001	5.1.02	Belanja Barang dan Jasa	14.027.500,00	13.166.500,00	(861.000,00)	93,86	
7.01	7.01.0.00.0.00.28.0000	7.1.04		PROGRAM KOORDINASI KETENTRAMAN DAN KETERTIBAN UMUM	75.600.000,00	75.600.000,00	0,00	100,00	
7.01	7.01.0.00.0.00.28.0000	7.01.04.2.01		KOORDINASI UPAYA PENYELENGGARAAN KETENTERAMAN DAN KETERTIBAN UMUM	75.600.000,00	75.600.000,00	0,00	100,00	
7.01	7.01.0.00.0.00.28.0000	7.01.04.2.01.0001		SINERGITAS DENGAN KEPOLISIAN NEGARA REPUBLIK INDONESIA, TENTARA NASIONAL INDONESIA DAN INSTANSI VERTIKAL DI WILAYAH KECAMATAN	75.600.000,00	75.600.000,00	0,00	100,00	
7.01	7.01.0.00.0.00.28.0000	7.01.04.2.01.0001	5.1	BELANJA OPERASI	75.600.000,00	75.600.000,00	0,00	100,00	
7.01	7.01.0.00.0.00.28.0000	7.01.04.2.01.0001	5.1.02	Belanja Barang dan Jasa	75.600.000,00	75.600.000,00	0,00	100,00	
7.01	7.01.0.00.0.00.28.0000	7.1.05		PROGRAM PENYELENGGARAAN URUSAN PEMERINTAHAN UMUM	116.035.000,00	115.120.000,00	(915.000,00)	99,21	
7.01	7.01.0.00.0.00.28.0000	7.01.05.2.01		PENYELENGGARAAN URUSAN PEMERINTAHAN UMUM SESUAI PENUGASAN KEPALA DAERAH	116.035.000,00	115.120.000,00	(915.000,00)	99,21	

KODE REKENING				URAIAN	JUMLAH (Rp)		BERTAMBAH / (BERKURANG)		DASAR HUKUM
					ANGGARAN SETELAH PERUBAHAN	REALISASI	(Rp)	(%)	
7.01	7.01.0.00.0.00.28.0000	7.01.05.2.01.0004		PEMBINAAN KERUKUNAN ANTAR SUKU DAN INTRA SUKU, UMAT BERAGAMA, RAS, DAN GOLONGAN LAINNYA GUNA MEWUJUDKAN STABILITAS KEAMANAN LOKAL, REGIONAL, DAN NASIONAL	94.915.000,00	94.420.000,00	(495.000,00)	99,47	
7.01	7.01.0.00.0.00.28.0000	7.01.05.2.01.0004	5.1	BELANJA OPERASI	94.915.000,00	94.420.000,00	(495.000,00)	99,47	
7.01	7.01.0.00.0.00.28.0000	7.01.05.2.01.0004	5.1.02	Belanja Barang dan Jasa	94.915.000,00	94.420.000,00	(495.000,00)	99,47	
7.01	7.01.0.00.0.00.28.0000	7.01.05.2.01.0008		PELAKSANAAN TUGAS FORUM KOORDINASI PIMPINAN DI KECAMATAN	21.120.000,00	20.700.000,00	(420.000,00)	98,01	
7.01	7.01.0.00.0.00.28.0000	7.01.05.2.01.0008	5.1	BELANJA OPERASI	21.120.000,00	20.700.000,00	(420.000,00)	98,01	
7.01	7.01.0.00.0.00.28.0000	7.01.05.2.01.0008	5.1.02	Belanja Barang dan Jasa	21.120.000,00	20.700.000,00	(420.000,00)	98,01	
7.01	7.01.0.00.0.00.28.0000	7.1.06		PROGRAM PEMBINAAN DAN PENGAWASAN PEMERINTAHAN DESA	60.270.000,00	58.725.000,00	(1.545.000,00)	97,43	
7.01	7.01.0.00.0.00.28.0000	7.01.06.2.01		FASILITASI, REKOMENDASI DAN KOORDINASI PEMBINAAN DAN PENGAWASAN PEMERINTAHAN DESA	60.270.000,00	58.725.000,00	(1.545.000,00)	97,43	
7.01	7.01.0.00.0.00.28.0000	7.01.06.2.01.0002		FASILITASI ADMINISTRASI TATA PEMERINTAHAN DESA	58.350.000,00	57.725.000,00	(625.000,00)	98,92	
7.01	7.01.0.00.0.00.28.0000	7.01.06.2.01.0002	5.1	BELANJA OPERASI	58.350.000,00	57.725.000,00	(625.000,00)	98,92	
7.01	7.01.0.00.0.00.28.0000	7.01.06.2.01.0002	5.1.02	Belanja Barang dan Jasa	58.350.000,00	57.725.000,00	(625.000,00)	98,92	
7.01	7.01.0.00.0.00.28.0000	7.01.06.2.01.0005		FASILITASI PELAKSANAAN TUGAS KEPALA DESA DAN PERANGKAT DESA	1.920.000,00	1.000.000,00	(920.000,00)	52,08	
7.01	7.01.0.00.0.00.28.0000	7.01.06.2.01.0005	5.1	BELANJA OPERASI	1.920.000,00	1.000.000,00	(920.000,00)	52,08	
7.01	7.01.0.00.0.00.28.0000	7.01.06.2.01.0005	5.1.02	Belanja Barang dan Jasa	1.920.000,00	1.000.000,00	(920.000,00)	52,08	
				JUMLAH BELANJA	2.488.389.980,00	2.247.280.397,00	(241.109.583,00)	90,31	
				SURPLUS / (DEFISIT)	(2.488.389.980,00)	(2.247.280.397,00)	241.109.583,00	90,31	
				SISA LEBIH PEMBIAYAAN ANGGARAN (SILPA)	(2.488.389.980,00)	(2.247.280.397,00)	241.109.583,00	90,31	

PEMERINTAH KAB. KARANGANYAR

RINCIAN APBD MENURUT URUSAN PEMERINTAHAN DAERAH, ORGANISASI, PROGRAM, KEGIATAN, SUB KEGIATAN, KELOMPOK, DAN JENIS PENDAPATAN, BELANJA, DAN PEMBIAYAAN

TAHUN ANGGARAN 2025

Urusan Pemerintahan : **UNSUR KEWILAYAHAN**

Bidang Urusan : **KECAMATAN**

Organisasi : **Kecamatan Jenawi**

KODE REKENING				URAIAN	JUMLAH (Rp)		BERTAMBAH / (BERKURANG)		DASAR HUKUM
					ANGGARAN SETELAH PERUBAHAN	REALISASI	(Rp)	(%)	
7.01	7.01.0.00.0.00.29.0000		5	BELANJA DAERAH	2.521.804.613,00	2.159.531.340,00	(362.273.273,00)	85,63	
7.01	7.01.0.00.0.00.29.0000	7.1.01		PROGRAM PENUNJANG URUSAN PEMERINTAHAN DAERAH KABUPATEN/KOTA	2.441.021.463,00	2.078.748.190,00	(362.273.273,00)	85,15	
7.01	7.01.0.00.0.00.29.0000	7.01.01.2.01		PERENCANAAN, PENGANGGARAN, DAN EVALUASI KINERJA PERANGKAT DAERAH	11.832.350,00	11.832.350,00	0,00	100,00	
7.01	7.01.0.00.0.00.29.0000	7.01.01.2.01.0001		PENYUSUNAN DOKUMEN PERENCANAAN PERANGKAT DAERAH	8.781.600,00	8.781.600,00	0,00	100,00	
7.01	7.01.0.00.0.00.29.0000	7.01.01.2.01.0001	5.1	BELANJA OPERASI	8.781.600,00	8.781.600,00	0,00	100,00	
7.01	7.01.0.00.0.00.29.0000	7.01.01.2.01.0001	5.1.02	Belanja Barang dan Jasa	8.781.600,00	8.781.600,00	0,00	100,00	
7.01	7.01.0.00.0.00.29.0000	7.01.01.2.01.0007		EVALUASI KINERJA PERANGKAT DAERAH	3.050.750,00	3.050.750,00	0,00	100,00	
7.01	7.01.0.00.0.00.29.0000	7.01.01.2.01.0007	5.1	BELANJA OPERASI	3.050.750,00	3.050.750,00	0,00	100,00	
7.01	7.01.0.00.0.00.29.0000	7.01.01.2.01.0007	5.1.02	Belanja Barang dan Jasa	3.050.750,00	3.050.750,00	0,00	100,00	
7.01	7.01.0.00.0.00.29.0000	7.01.01.2.02		ADMINISTRASI KEUANGAN PERANGKAT DAERAH	1.843.535.213,00	1.485.918.804,00	(357.616.409,00)	80,60	
7.01	7.01.0.00.0.00.29.0000	7.01.01.2.02.0001		PENYEDIAAN GAJI DAN TUNJANGAN ASN	1.843.535.213,00	1.485.918.804,00	(357.616.409,00)	80,60	
7.01	7.01.0.00.0.00.29.0000	7.01.01.2.02.0001	5.1	BELANJA OPERASI	1.843.535.213,00	1.485.918.804,00	(357.616.409,00)	80,60	
7.01	7.01.0.00.0.00.29.0000	7.01.01.2.02.0001	5.1.01	Belanja Pegawai	1.843.535.213,00	1.485.918.804,00	(357.616.409,00)	80,60	
7.01	7.01.0.00.0.00.29.0000	7.01.01.2.05		ADMINISTRASI KEPEGAWAIAN PERANGKAT DAERAH	68.000.000,00	67.320.000,00	(680.000,00)	99,00	
7.01	7.01.0.00.0.00.29.0000	7.01.01.2.05.0009		PENDIDIKAN DAN PELATIHAN PEGAWAI BERDASARKAN TUGAS DAN FUNGSI	68.000.000,00	67.320.000,00	(680.000,00)	99,00	
7.01	7.01.0.00.0.00.29.0000	7.01.01.2.05.0009	5.1	BELANJA OPERASI	68.000.000,00	67.320.000,00	(680.000,00)	99,00	
7.01	7.01.0.00.0.00.29.0000	7.01.01.2.05.0009	5.1.02	Belanja Barang dan Jasa	68.000.000,00	67.320.000,00	(680.000,00)	99,00	
7.01	7.01.0.00.0.00.29.0000	7.01.01.2.06		ADMINISTRASI UMUM PERANGKAT DAERAH	50.101.000,00	50.101.000,00	0,00	100,00	
7.01	7.01.0.00.0.00.29.0000	7.01.01.2.06.0001		PENYEDIAAN KOMPONEN INSTALASI LISTRIK/PENERANGAN BANGUNAN KANTOR	3.138.800,00	3.138.800,00	0,00	100,00	
7.01	7.01.0.00.0.00.29.0000	7.01.01.2.06.0001	5.1	BELANJA OPERASI	3.138.800,00	3.138.800,00	0,00	100,00	
7.01	7.01.0.00.0.00.29.0000	7.01.01.2.06.0001	5.1.02	Belanja Barang dan Jasa	3.138.800,00	3.138.800,00	0,00	100,00	
7.01	7.01.0.00.0.00.29.0000	7.01.01.2.06.0002		PENYEDIAAN PERALATAN DAN PERLENGKAPAN KANTOR	15.154.500,00	15.154.500,00	0,00	100,00	
7.01	7.01.0.00.0.00.29.0000	7.01.01.2.06.0002	5.1	BELANJA OPERASI	15.154.500,00	15.154.500,00	0,00	100,00	
7.01	7.01.0.00.0.00.29.0000	7.01.01.2.06.0002	5.1.02	Belanja Barang dan Jasa	15.154.500,00	15.154.500,00	0,00	100,00	
7.01	7.01.0.00.0.00.29.0000	7.01.01.2.06.0004		PENYEDIAAN BAHAN LOGISTIK KANTOR	9.907.200,00	9.907.200,00	0,00	100,00	
7.01	7.01.0.00.0.00.29.0000	7.01.01.2.06.0004	5.1	BELANJA OPERASI	9.907.200,00	9.907.200,00	0,00	100,00	
7.01	7.01.0.00.0.00.29.0000	7.01.01.2.06.0004	5.1.02	Belanja Barang dan Jasa	9.907.200,00	9.907.200,00	0,00	100,00	
7.01	7.01.0.00.0.00.29.0000	7.01.01.2.06.0005		PENYEDIAAN BARANG CETAKAN DAN PENGGANDAAN	4.304.000,00	4.304.000,00	0,00	100,00	
7.01	7.01.0.00.0.00.29.0000	7.01.01.2.06.0005	5.1	BELANJA OPERASI	4.304.000,00	4.304.000,00	0,00	100,00	
7.01	7.01.0.00.0.00.29.0000	7.01.01.2.06.0005	5.1.02	Belanja Barang dan Jasa	4.304.000,00	4.304.000,00	0,00	100,00	
7.01	7.01.0.00.0.00.29.0000	7.01.01.2.06.0009		PENYELENGGARAAN RAPAT KOORDINASI DAN KONSULTASI SKPD	15.100.000,00	15.100.000,00	0,00	100,00	
7.01	7.01.0.00.0.00.29.0000	7.01.01.2.06.0009	5.1	BELANJA OPERASI	15.100.000,00	15.100.000,00	0,00	100,00	
7.01	7.01.0.00.0.00.29.0000	7.01.01.2.06.0009	5.1.02	Belanja Barang dan Jasa	15.100.000,00	15.100.000,00	0,00	100,00	

KODE REKENING				URAIAN	JUMLAH (Rp)		BERTAMBAH / (BERKURANG)		DASAR HUKUM
					ANGGARAN SETELAH PERUBAHAN	REALISASI	(Rp)	(%)	
7.01	7.01.0.00.0.00.29.0000	7.01.01.2.06.0010		PENATAUSAHAAN ARSIP DINAMIS PADA SKPD	2.496.500,00	2.496.500,00	0,00	100,00	
7.01	7.01.0.00.0.00.29.0000	7.01.01.2.06.0010	5.1	BELANJA OPERASI	2.496.500,00	2.496.500,00	0,00	100,00	
7.01	7.01.0.00.0.00.29.0000	7.01.01.2.06.0010	5.1.02	Belanja Barang dan Jasa	2.496.500,00	2.496.500,00	0,00	100,00	
7.01	7.01.0.00.0.00.29.0000	7.01.01.2.07		PENGADAAN BARANG MILIK DAERAH PENUNJANG URUSAN PEMERINTAH DAERAH	12.500.000,00	12.500.000,00	0,00	100,00	
7.01	7.01.0.00.0.00.29.0000	7.01.01.2.07.0006		PENGADAAN PERALATAN DAN MESIN LAINNYA	12.500.000,00	12.500.000,00	0,00	100,00	
7.01	7.01.0.00.0.00.29.0000	7.01.01.2.07.0006	5.2	BELANJA MODAL	12.500.000,00	12.500.000,00	0,00	100,00	
7.01	7.01.0.00.0.00.29.0000	7.01.01.2.07.0006	5.2.02	Belanja Modal Peralatan dan Mesin	12.500.000,00	12.500.000,00	0,00	100,00	
7.01	7.01.0.00.0.00.29.0000	7.01.01.2.08		PENYEDIAAN JASA PENUNJANG URUSAN PEMERINTAHAN DAERAH	416.320.000,00	414.345.636,00	(1.974.364,00)	99,52	
7.01	7.01.0.00.0.00.29.0000	7.01.01.2.08.0002		PENYEDIAAN JASA KOMUNIKASI, SUMBER DAYA AIR DAN LISTRIK	22.800.000,00	20.825.636,00	(1.974.364,00)	91,34	
7.01	7.01.0.00.0.00.29.0000	7.01.01.2.08.0002	5.1	BELANJA OPERASI	22.800.000,00	20.825.636,00	(1.974.364,00)	91,34	
7.01	7.01.0.00.0.00.29.0000	7.01.01.2.08.0002	5.1.02	Belanja Barang dan Jasa	22.800.000,00	20.825.636,00	(1.974.364,00)	91,34	
7.01	7.01.0.00.0.00.29.0000	7.01.01.2.08.0004		PENYEDIAAN JASA PELAYANAN UMUM KANTOR	393.520.000,00	393.520.000,00	0,00	100,00	
7.01	7.01.0.00.0.00.29.0000	7.01.01.2.08.0004	5.1	BELANJA OPERASI	393.520.000,00	393.520.000,00	0,00	100,00	
7.01	7.01.0.00.0.00.29.0000	7.01.01.2.08.0004	5.1.02	Belanja Barang dan Jasa	393.520.000,00	393.520.000,00	0,00	100,00	
7.01	7.01.0.00.0.00.29.0000	7.01.01.2.09		PEMELIHARAAN BARANG MILIK DAERAH PENUNJANG URUSAN PEMERINTAHAN DAERAH	38.732.900,00	36.730.400,00	(2.002.500,00)	94,82	
7.01	7.01.0.00.0.00.29.0000	7.01.01.2.09.0001		PENYEDIAAN JASA PEMELIHARAAN, BIAYA PEMELIHARAAN, DAN PAJAK KENDARAAN PERORANGAN DINAS ATAU KENDARAAN DINAS JABATAN	29.777.500,00	27.775.000,00	(2.002.500,00)	93,27	
7.01	7.01.0.00.0.00.29.0000	7.01.01.2.09.0001	5.1	BELANJA OPERASI	29.777.500,00	27.775.000,00	(2.002.500,00)	93,27	
7.01	7.01.0.00.0.00.29.0000	7.01.01.2.09.0001	5.1.02	Belanja Barang dan Jasa	29.777.500,00	27.775.000,00	(2.002.500,00)	93,27	
7.01	7.01.0.00.0.00.29.0000	7.01.01.2.09.0006		PEMELIHARAAN PERALATAN DAN MESIN LAINNYA	1.420.000,00	1.420.000,00	0,00	100,00	
7.01	7.01.0.00.0.00.29.0000	7.01.01.2.09.0006	5.1	BELANJA OPERASI	1.420.000,00	1.420.000,00	0,00	100,00	
7.01	7.01.0.00.0.00.29.0000	7.01.01.2.09.0006	5.1.02	Belanja Barang dan Jasa	1.420.000,00	1.420.000,00	0,00	100,00	
7.01	7.01.0.00.0.00.29.0000	7.01.01.2.09.0009		PEMELIHARAAN/REHABILITASI GEDUNG KANTOR DAN BANGUNAN LAINNYA	7.535.400,00	7.535.400,00	0,00	100,00	
7.01	7.01.0.00.0.00.29.0000	7.01.01.2.09.0009	5.1	BELANJA OPERASI	7.535.400,00	7.535.400,00	0,00	100,00	
7.01	7.01.0.00.0.00.29.0000	7.01.01.2.09.0009	5.1.02	Belanja Barang dan Jasa	7.535.400,00	7.535.400,00	0,00	100,00	
7.01	7.01.0.00.0.00.29.0000	7.1.02		PROGRAM PENYELENGGARAAN PEMERINTAHAN DAN PELAYANAN PUBLIK	3.381.950,00	3.381.950,00	0,00	100,00	
7.01	7.01.0.00.0.00.29.0000	7.01.02.2.02		PENYELENGGARAAN URUSAN PEMERINTAHAN YANG TIDAK DILAKSANAKAN OLEH UNIT KERJA PERANGKAT DAERAH YANG ADA DI KECAMATAN	3.381.950,00	3.381.950,00	0,00	100,00	
7.01	7.01.0.00.0.00.29.0000	7.01.02.2.02.0002		FASILITASI PERCEPATAN PENCAPAIAN STANDAR PELAYANAN MINIMAL DI WILAYAH KECAMATAN	1.714.400,00	1.714.400,00	0,00	100,00	
7.01	7.01.0.00.0.00.29.0000	7.01.02.2.02.0002	5.1	BELANJA OPERASI	1.714.400,00	1.714.400,00	0,00	100,00	
7.01	7.01.0.00.0.00.29.0000	7.01.02.2.02.0002	5.1.02	Belanja Barang dan Jasa	1.714.400,00	1.714.400,00	0,00	100,00	
7.01	7.01.0.00.0.00.29.0000	7.01.02.2.02.0003		PENINGKATAN EFEKTIFITAS PELAKSANAAN PELAYANAN KEPADA MASYARAKAT DI WILAYAH KECAMATAN	1.667.550,00	1.667.550,00	0,00	100,00	
7.01	7.01.0.00.0.00.29.0000	7.01.02.2.02.0003	5.1	BELANJA OPERASI	1.667.550,00	1.667.550,00	0,00	100,00	
7.01	7.01.0.00.0.00.29.0000	7.01.02.2.02.0003	5.1.02	Belanja Barang dan Jasa	1.667.550,00	1.667.550,00	0,00	100,00	
7.01	7.01.0.00.0.00.29.0000	7.1.03		PROGRAM PEMBERDAYAAN MASYARAKAT DESA DAN KELURAHAN	13.829.200,00	13.829.200,00	0,00	100,00	
7.01	7.01.0.00.0.00.29.0000	7.01.03.2.01		KOORDINASI KEGIATAN PEMBERDAYAAN DESA	13.829.200,00	13.829.200,00	0,00	100,00	
7.01	7.01.0.00.0.00.29.0000	7.01.03.2.01.0001		PENINGKATAN PARTISIPASI MASYARAKAT DALAM FORUM MUSYAWARAH PERENCANAAN PEMBANGUNAN DI DESA	4.514.000,00	4.514.000,00	0,00	100,00	
7.01	7.01.0.00.0.00.29.0000	7.01.03.2.01.0001	5.1	BELANJA OPERASI	4.514.000,00	4.514.000,00	0,00	100,00	
7.01	7.01.0.00.0.00.29.0000	7.01.03.2.01.0001	5.1.02	Belanja Barang dan Jasa	4.514.000,00	4.514.000,00	0,00	100,00	
7.01	7.01.0.00.0.00.29.0000	7.01.03.2.01.0003		PENINGKATAN EFEKTIFITAS KEGIATAN PEMBERDAYAAN MASYARAKAT DI WILAYAH KECAMATAN	9.315.200,00	9.315.200,00	0,00	100,00	
7.01	7.01.0.00.0.00.29.0000	7.01.03.2.01.0003	5.1	BELANJA OPERASI	9.315.200,00	9.315.200,00	0,00	100,00	
7.01	7.01.0.00.0.00.29.0000	7.01.03.2.01.0003	5.1.02	Belanja Barang dan Jasa	9.315.200,00	9.315.200,00	0,00	100,00	
7.01	7.01.0.00.0.00.29.0000	7.1.04		PROGRAM KOORDINASI KETENTRAMAN DAN KETERTIBAN UMUM	26.100.000,00	26.100.000,00	0,00	100,00	
7.01	7.01.0.00.0.00.29.0000	7.01.04.2.01		KOORDINASI UPAYA PENYELENGGARAAN KETENTERAMAN DAN KETERTIBAN UMUM	26.100.000,00	26.100.000,00	0,00	100,00	
7.01	7.01.0.00.0.00.29.0000	7.01.04.2.01.0001		SINERGITAS DENGAN KEPOLISIAN NEGARA REPUBLIK INDONESIA, TENTARA NASIONAL INDONESIA DAN INSTANSI VERTIKAL DI WILAYAH KECAMATAN	26.100.000,00	26.100.000,00	0,00	100,00	
7.01	7.01.0.00.0.00.29.0000	7.01.04.2.01.0001	5.1	BELANJA OPERASI	26.100.000,00	26.100.000,00	0,00	100,00	

KODE REKENING				URAIAN	JUMLAH (Rp)		BERTAMBAH / (BERKURANG)		DASAR HUKUM
					ANGGARAN SETELAH PERUBAHAN	REALISASI	(Rp)	(%)	
7.01	7.01.0.00.0.00.29.0000	7.01.04.2.01.0001	5.1.02	Belanja Barang dan Jasa	26.100.000,00	26.100.000,00	0,00	100,00	
7.01	7.01.0.00.0.00.29.0000	7.1.05		PROGRAM PENYELENGGARAAN URUSAN PEMERINTAHAN UMUM	23.800.000,00	23.800.000,00	0,00	100,00	
7.01	7.01.0.00.0.00.29.0000	7.01.05.2.01		PENYELENGGARAAN URUSAN PEMERINTAHAN UMUM SESUAI PENUGASAN KEPALA DAERAH	23.800.000,00	23.800.000,00	0,00	100,00	
7.01	7.01.0.00.0.00.29.0000	7.01.05.2.01.0003		PEMBINAAN PERSATUAN DAN KESATUAN BANGSA	19.300.000,00	19.300.000,00	0,00	100,00	
7.01	7.01.0.00.0.00.29.0000	7.01.05.2.01.0003	5.1	BELANJA OPERASI	19.300.000,00	19.300.000,00	0,00	100,00	
7.01	7.01.0.00.0.00.29.0000	7.01.05.2.01.0003	5.1.02	Belanja Barang dan Jasa	19.300.000,00	19.300.000,00	0,00	100,00	
7.01	7.01.0.00.0.00.29.0000	7.01.05.2.01.0004		PEMBINAAN KERUKUNAN ANTAR SUKU DAN INTRA SUKU, UMAT BERAGAMA, RAS, DAN GOLONGAN LAINNYA GUNA MEWUJUDKAN STABILITAS KEAMANAN LOKAL, REGIONAL, DAN NASIONAL	4.500.000,00	4.500.000,00	0,00	100,00	
7.01	7.01.0.00.0.00.29.0000	7.01.05.2.01.0004	5.1	BELANJA OPERASI	4.500.000,00	4.500.000,00	0,00	100,00	
7.01	7.01.0.00.0.00.29.0000	7.01.05.2.01.0004	5.1.02	Belanja Barang dan Jasa	4.500.000,00	4.500.000,00	0,00	100,00	
7.01	7.01.0.00.0.00.29.0000	7.1.06		PROGRAM PEMBINAAN DAN PENGAWASAN PEMERINTAHAN DESA	13.672.000,00	13.672.000,00	0,00	100,00	
7.01	7.01.0.00.0.00.29.0000	7.01.06.2.01		FASILITASI, REKOMENDASI DAN KOORDINASI PEMBINAAN DAN PENGAWASAN PEMERINTAHAN DESA	13.672.000,00	13.672.000,00	0,00	100,00	
7.01	7.01.0.00.0.00.29.0000	7.01.06.2.01.0002		FASILITASI ADMINISTRASI TATA PEMERINTAHAN DESA	7.672.000,00	7.672.000,00	0,00	100,00	
7.01	7.01.0.00.0.00.29.0000	7.01.06.2.01.0002	5.1	BELANJA OPERASI	7.672.000,00	7.672.000,00	0,00	100,00	
7.01	7.01.0.00.0.00.29.0000	7.01.06.2.01.0002	5.1.02	Belanja Barang dan Jasa	7.672.000,00	7.672.000,00	0,00	100,00	
7.01	7.01.0.00.0.00.29.0000	7.01.06.2.01.0005		FASILITASI PELAKSANAAN TUGAS KEPALA DESA DAN PERANGKAT DESA	6.000.000,00	6.000.000,00	0,00	100,00	
7.01	7.01.0.00.0.00.29.0000	7.01.06.2.01.0005	5.1	BELANJA OPERASI	6.000.000,00	6.000.000,00	0,00	100,00	
7.01	7.01.0.00.0.00.29.0000	7.01.06.2.01.0005	5.1.02	Belanja Barang dan Jasa	6.000.000,00	6.000.000,00	0,00	100,00	
				JUMLAH BELANJA	2.521.804.613,00	2.159.531.340,00	(362.273.273,00)	85,63	
				SURPLUS / (DEFISIT)	(2.521.804.613,00)	(2.159.531.340,00)	362.273.273,00	85,63	
				SISA LEBIH PEMBIAYAAN ANGGARAN (SILPA)	(2.521.804.613,00)	(2.159.531.340,00)	362.273.273,00	85,63	

PEMERINTAH KAB. KARANGANYAR

RINCIAN APBD MENURUT URUSAN PEMERINTAHAN DAERAH, ORGANISASI, PROGRAM, KEGIATAN, SUB KEGIATAN, KELOMPOK, DAN JENIS PENDAPATAN, BELANJA, DAN PEMBIAYAAN

TAHUN ANGGARAN 2025

Urusan Pemerintahan : **UNSUR PEMERINTAHAN UMUM**
Bidang Urusan : **KESATUAN BANGSA DAN POLITIK**
Organisasi : **Badan Kesatuan Bangsa dan Politik**

KODE REKENING				URAIAN	JUMLAH (Rp)		BERTAMBAH / (BERKURANG)		DASAR HUKUM
					ANGGARAN SETELAH PERUBAHAN	REALISASI	(Rp)	(%)	
8.01	8.01.0.00.0.00.01.0000		5	BELANJA DAERAH	15.581.530.727,00	14.532.216.966,00	(1.049.313.761,00)	93,26	
8.01	8.01.0.00.0.00.01.0000	8.1.01		PROGRAM PENUNJANG URUSAN PEMERINTAHAN DAERAH KABUPATEN/KOTA	4.467.530.727,00	3.703.427.122,00	(764.103.605,00)	82,89	
8.01	8.01.0.00.0.00.01.0000	8.01.01.2.01		PERENCANAAN, PENGANGGARAN, DAN EVALUASI KINERJA PERANGKAT DAERAH	42.968.000,00	41.880.200,00	(1.087.800,00)	97,46	
8.01	8.01.0.00.0.00.01.0000	8.01.01.2.01.0001		PENYUSUNAN DOKUMEN PERENCANAAN PERANGKAT DAERAH	42.968.000,00	41.880.200,00	(1.087.800,00)	97,46	
8.01	8.01.0.00.0.00.01.0000	8.01.01.2.01.0001	5.1	BELANJA OPERASI	42.968.000,00	41.880.200,00	(1.087.800,00)	97,46	
8.01	8.01.0.00.0.00.01.0000	8.01.01.2.01.0001	5.1.02	Belanja Barang dan Jasa	42.968.000,00	41.880.200,00	(1.087.800,00)	97,46	
8.01	8.01.0.00.0.00.01.0000	8.01.01.2.02		ADMINISTRASI KEUANGAN PERANGKAT DAERAH	2.993.646.227,00	2.412.826.618,00	(580.819.609,00)	80,59	
8.01	8.01.0.00.0.00.01.0000	8.01.01.2.02.0001		PENYEDIAAN GAJI DAN TUNJANGAN ASN	2.993.646.227,00	2.412.826.618,00	(580.819.609,00)	80,59	
8.01	8.01.0.00.0.00.01.0000	8.01.01.2.02.0001	5.1	BELANJA OPERASI	2.993.646.227,00	2.412.826.618,00	(580.819.609,00)	80,59	
8.01	8.01.0.00.0.00.01.0000	8.01.01.2.02.0001	5.1.01	Belanja Pegawai	2.993.646.227,00	2.412.826.618,00	(580.819.609,00)	80,59	
8.01	8.01.0.00.0.00.01.0000	8.01.01.2.05		ADMINISTRASI KEPEGAWAIAN PERANGKAT DAERAH	590.317.500,00	581.666.500,00	(8.651.000,00)	98,53	
8.01	8.01.0.00.0.00.01.0000	8.01.01.2.05.0002		PENGADAAN PAKAIAN DINAS BESERTA ATRIBUT KELENGKAPANNYA	6.740.000,00	6.740.000,00	0,00	100,00	
8.01	8.01.0.00.0.00.01.0000	8.01.01.2.05.0002	5.1	BELANJA OPERASI	6.740.000,00	6.740.000,00	0,00	100,00	
8.01	8.01.0.00.0.00.01.0000	8.01.01.2.05.0002	5.1.02	Belanja Barang dan Jasa	6.740.000,00	6.740.000,00	0,00	100,00	
8.01	8.01.0.00.0.00.01.0000	8.01.01.2.05.0009		PENDIDIKAN DAN PELATIHAN PEGAWAI BERDASARKAN TUGAS DAN FUNGSI	583.577.500,00	574.926.500,00	(8.651.000,00)	98,51	
8.01	8.01.0.00.0.00.01.0000	8.01.01.2.05.0009	5.1	BELANJA OPERASI	583.577.500,00	574.926.500,00	(8.651.000,00)	98,51	
8.01	8.01.0.00.0.00.01.0000	8.01.01.2.05.0009	5.1.02	Belanja Barang dan Jasa	583.577.500,00	574.926.500,00	(8.651.000,00)	98,51	
8.01	8.01.0.00.0.00.01.0000	8.01.01.2.06		ADMINISTRASI UMUM PERANGKAT DAERAH	241.657.000,00	187.252.727,00	(54.404.273,00)	77,48	
8.01	8.01.0.00.0.00.01.0000	8.01.01.2.06.0001		PENYEDIAAN KOMPONEN INSTALASI LISTRIK/PENERANGAN BANGUNAN KANTOR	9.329.750,00	9.232.500,00	(97.250,00)	98,95	
8.01	8.01.0.00.0.00.01.0000	8.01.01.2.06.0001	5.1	BELANJA OPERASI	9.329.750,00	9.232.500,00	(97.250,00)	98,95	
8.01	8.01.0.00.0.00.01.0000	8.01.01.2.06.0001	5.1.02	Belanja Barang dan Jasa	9.329.750,00	9.232.500,00	(97.250,00)	98,95	
8.01	8.01.0.00.0.00.01.0000	8.01.01.2.06.0002		PENYEDIAAN PERALATAN DAN PERLENGKAPAN KANTOR	19.300.400,00	18.711.050,00	(589.350,00)	96,94	
8.01	8.01.0.00.0.00.01.0000	8.01.01.2.06.0002	5.1	BELANJA OPERASI	19.300.400,00	18.711.050,00	(589.350,00)	96,94	
8.01	8.01.0.00.0.00.01.0000	8.01.01.2.06.0002	5.1.02	Belanja Barang dan Jasa	19.300.400,00	18.711.050,00	(589.350,00)	96,94	
8.01	8.01.0.00.0.00.01.0000	8.01.01.2.06.0005		PENYEDIAAN BARANG CETAKAN DAN PENGGANDAAN	15.781.850,00	9.650.400,00	(6.131.450,00)	61,14	
8.01	8.01.0.00.0.00.01.0000	8.01.01.2.06.0005	5.1	BELANJA OPERASI	15.781.850,00	9.650.400,00	(6.131.450,00)	61,14	
8.01	8.01.0.00.0.00.01.0000	8.01.01.2.06.0005	5.1.02	Belanja Barang dan Jasa	15.781.850,00	9.650.400,00	(6.131.450,00)	61,14	
8.01	8.01.0.00.0.00.01.0000	8.01.01.2.06.0006		PENYEDIAAN BAHAN BACAAN DAN PERATURAN PERUNDANG-UNDANGAN	2.760.000,00	690.000,00	(2.070.000,00)	25,00	
8.01	8.01.0.00.0.00.01.0000	8.01.01.2.06.0006	5.1	BELANJA OPERASI	2.760.000,00	690.000,00	(2.070.000,00)	25,00	
8.01	8.01.0.00.0.00.01.0000	8.01.01.2.06.0006	5.1.02	Belanja Barang dan Jasa	2.760.000,00	690.000,00	(2.070.000,00)	25,00	
8.01	8.01.0.00.0.00.01.0000	8.01.01.2.06.0008		FASILITASI KUNJUNGAN TAMU	32.860.000,00	31.111.000,00	(1.749.000,00)	94,67	
8.01	8.01.0.00.0.00.01.0000	8.01.01.2.06.0008	5.1	BELANJA OPERASI	32.860.000,00	31.111.000,00	(1.749.000,00)	94,67	
8.01	8.01.0.00.0.00.01.0000	8.01.01.2.06.0008	5.1.02	Belanja Barang dan Jasa	32.860.000,00	31.111.000,00	(1.749.000,00)	94,67	

KODE REKENING				URAIAN	JUMLAH (Rp)		BERTAMBAH / (BERKURANG)		DASAR HUKUM
					ANGGARAN SETELAH PERUBAHAN	REALISASI	(Rp)	(%)	
8.01	8.01.0.00.0.00.01.0000	8.01.01.2.06.0009		PENYELENGGARAAN RAPAT KOORDINASI DAN KONSULTASI SKPD	146.565.000,00	103.157.777,00	(43.407.223,00)	70,38	
8.01	8.01.0.00.0.00.01.0000	8.01.01.2.06.0009	5.1	BELANJA OPERASI	146.565.000,00	103.157.777,00	(43.407.223,00)	70,38	
8.01	8.01.0.00.0.00.01.0000	8.01.01.2.06.0009	5.1.02	Belanja Barang dan Jasa	146.565.000,00	103.157.777,00	(43.407.223,00)	70,38	
8.01	8.01.0.00.0.00.01.0000	8.01.01.2.06.0010		PENATAUSAHAAN ARSIP DINAMIS PADA SKPD	6.360.000,00	6.000.000,00	(360.000,00)	94,33	
8.01	8.01.0.00.0.00.01.0000	8.01.01.2.06.0010	5.1	BELANJA OPERASI	6.360.000,00	6.000.000,00	(360.000,00)	94,33	
8.01	8.01.0.00.0.00.01.0000	8.01.01.2.06.0010	5.1.02	Belanja Barang dan Jasa	6.360.000,00	6.000.000,00	(360.000,00)	94,33	
8.01	8.01.0.00.0.00.01.0000	8.01.01.2.06.0011		DUKUNGAN PELAKSANAAN SISTEM PEMERINTAHAN BERBASIS ELEKTRONIK PADA SKPD	8.700.000,00	8.700.000,00	0,00	100,00	
8.01	8.01.0.00.0.00.01.0000	8.01.01.2.06.0011	5.1	BELANJA OPERASI	8.700.000,00	8.700.000,00	0,00	100,00	
8.01	8.01.0.00.0.00.01.0000	8.01.01.2.06.0011	5.1.02	Belanja Barang dan Jasa	8.700.000,00	8.700.000,00	0,00	100,00	
8.01	8.01.0.00.0.00.01.0000	8.01.01.2.07		PENGADAAN BARANG MILIK DAERAH PENUNJANG URUSAN PEMERINTAH DAERAH	55.070.000,00	47.145.000,00	(7.925.000,00)	85,60	
8.01	8.01.0.00.0.00.01.0000	8.01.01.2.07.0006		PENGADAAN PERALATAN DAN MESIN LAINNYA	55.070.000,00	47.145.000,00	(7.925.000,00)	85,60	
8.01	8.01.0.00.0.00.01.0000	8.01.01.2.07.0006	5.2	BELANJA MODAL	55.070.000,00	47.145.000,00	(7.925.000,00)	85,60	
8.01	8.01.0.00.0.00.01.0000	8.01.01.2.07.0006	5.2.02	Belanja Modal Peralatan dan Mesin	55.070.000,00	47.145.000,00	(7.925.000,00)	85,60	
8.01	8.01.0.00.0.00.01.0000	8.01.01.2.08		PENYEDIAAN JASA PENUNJANG URUSAN PEMERINTAHAN DAERAH	246.000.000,00	192.107.142,00	(53.892.858,00)	78,09	
8.01	8.01.0.00.0.00.01.0000	8.01.01.2.08.0002		PENYEDIAAN JASA KOMUNIKASI, SUMBER DAYA AIR DAN LISTRIK	72.000.000,00	53.387.142,00	(18.612.858,00)	74,14	
8.01	8.01.0.00.0.00.01.0000	8.01.01.2.08.0002	5.1	BELANJA OPERASI	72.000.000,00	53.387.142,00	(18.612.858,00)	74,14	
8.01	8.01.0.00.0.00.01.0000	8.01.01.2.08.0002	5.1.02	Belanja Barang dan Jasa	72.000.000,00	53.387.142,00	(18.612.858,00)	74,14	
8.01	8.01.0.00.0.00.01.0000	8.01.01.2.08.0004		PENYEDIAAN JASA PELAYANAN UMUM KANTOR	174.000.000,00	138.720.000,00	(35.280.000,00)	79,72	
8.01	8.01.0.00.0.00.01.0000	8.01.01.2.08.0004	5.1	BELANJA OPERASI	174.000.000,00	138.720.000,00	(35.280.000,00)	79,72	
8.01	8.01.0.00.0.00.01.0000	8.01.01.2.08.0004	5.1.02	Belanja Barang dan Jasa	174.000.000,00	138.720.000,00	(35.280.000,00)	79,72	
8.01	8.01.0.00.0.00.01.0000	8.01.01.2.09		PEMELIHARAAN BARANG MILIK DAERAH PENUNJANG URUSAN PEMERINTAHAN DAERAH	297.872.000,00	240.548.935,00	(57.323.065,00)	80,75	
8.01	8.01.0.00.0.00.01.0000	8.01.01.2.09.0001		PENYEDIAAN JASA PEMELIHARAAN, BIAYA PEMELIHARAAN, DAN PAJAK KENDARAAN PERORANGAN DINAS ATAU KENDARAAN DINAS JABATAN	210.702.000,00	175.561.657,00	(35.140.343,00)	83,32	
8.01	8.01.0.00.0.00.01.0000	8.01.01.2.09.0001	5.1	BELANJA OPERASI	210.702.000,00	175.561.657,00	(35.140.343,00)	83,32	
8.01	8.01.0.00.0.00.01.0000	8.01.01.2.09.0001	5.1.02	Belanja Barang dan Jasa	210.702.000,00	175.561.657,00	(35.140.343,00)	83,32	
8.01	8.01.0.00.0.00.01.0000	8.01.01.2.09.0005		PEMELIHARAAN MEBEL	1.750.000,00	1.700.000,00	(50.000,00)	97,14	
8.01	8.01.0.00.0.00.01.0000	8.01.01.2.09.0005	5.1	BELANJA OPERASI	1.750.000,00	1.700.000,00	(50.000,00)	97,14	
8.01	8.01.0.00.0.00.01.0000	8.01.01.2.09.0005	5.1.02	Belanja Barang dan Jasa	1.750.000,00	1.700.000,00	(50.000,00)	97,14	
8.01	8.01.0.00.0.00.01.0000	8.01.01.2.09.0006		PEMELIHARAAN PERALATAN DAN MESIN LAINNYA	25.420.000,00	22.270.000,00	(3.150.000,00)	87,60	
8.01	8.01.0.00.0.00.01.0000	8.01.01.2.09.0006	5.1	BELANJA OPERASI	25.420.000,00	22.270.000,00	(3.150.000,00)	87,60	
8.01	8.01.0.00.0.00.01.0000	8.01.01.2.09.0006	5.1.02	Belanja Barang dan Jasa	25.420.000,00	22.270.000,00	(3.150.000,00)	87,60	
8.01	8.01.0.00.0.00.01.0000	8.01.01.2.09.0008		PEMELIHARAAN ASET TAK BERWUJUD	10.000.000,00	9.750.000,00	(250.000,00)	97,50	
8.01	8.01.0.00.0.00.01.0000	8.01.01.2.09.0008	5.1	BELANJA OPERASI	10.000.000,00	9.750.000,00	(250.000,00)	97,50	
8.01	8.01.0.00.0.00.01.0000	8.01.01.2.09.0008	5.1.02	Belanja Barang dan Jasa	10.000.000,00	9.750.000,00	(250.000,00)	97,50	
8.01	8.01.0.00.0.00.01.0000	8.01.01.2.09.0009		PEMELIHARAAN/REHABILITASI GEDUNG KANTOR DAN BANGUNAN LAINNYA	50.000.000,00	31.267.278,00	(18.732.722,00)	62,53	
8.01	8.01.0.00.0.00.01.0000	8.01.01.2.09.0009	5.1	BELANJA OPERASI	50.000.000,00	31.267.278,00	(18.732.722,00)	62,53	
8.01	8.01.0.00.0.00.01.0000	8.01.01.2.09.0009	5.1.02	Belanja Barang dan Jasa	50.000.000,00	31.267.278,00	(18.732.722,00)	62,53	
8.01	8.01.0.00.0.00.01.0000	8.1.02		PROGRAM PENGUATAN IDEOLOGI PANCASILA DAN KARAKTER KEBANGSAAN	750.000.000,00	718.922.239,00	(31.077.761,00)	95,85	
8.01	8.01.0.00.0.00.01.0000	8.01.02.2.01		PERUMUSAN KEBIJAKAN TEKNIS DAN PEMANTAPAN PELAKSANAAN BIDANG IDEOLOGI PANCASILA DAN KARAKTER KEBANGSAAN	750.000.000,00	718.922.239,00	(31.077.761,00)	95,85	
8.01	8.01.0.00.0.00.01.0000	8.01.02.2.01.0003		PELAKSANAAN KEBIJAKAN DI BIDANG IDEOLOGI WAWASAN KEBANGSAAN, BELA NEGARA, KARAKTER BANGSA, PEMBAURAN KEBANGSAAN, BINEKA TUNGGAL IKA DAN SEJARAH KEBANGSAAN	250.000.000,00	239.682.950,00	(10.317.050,00)	95,87	
8.01	8.01.0.00.0.00.01.0000	8.01.02.2.01.0003	5.1	BELANJA OPERASI	250.000.000,00	239.682.950,00	(10.317.050,00)	95,87	
8.01	8.01.0.00.0.00.01.0000	8.01.02.2.01.0003	5.1.02	Belanja Barang dan Jasa	250.000.000,00	239.682.950,00	(10.317.050,00)	95,87	
8.01	8.01.0.00.0.00.01.0000	8.01.02.2.01.0008		PEMBENTUKAN PASKIBRAKA	500.000.000,00	479.239.289,00	(20.760.711,00)	95,84	
8.01	8.01.0.00.0.00.01.0000	8.01.02.2.01.0008	5.1	BELANJA OPERASI	500.000.000,00	479.239.289,00	(20.760.711,00)	95,84	
8.01	8.01.0.00.0.00.01.0000	8.01.02.2.01.0008	5.1.02	Belanja Barang dan Jasa	500.000.000,00	479.239.289,00	(20.760.711,00)	95,84	

KODE REKENING				URAIAN	JUMLAH (Rp)		BERTAMBAH / (BERKURANG)		DASAR HUKUM
					ANGGARAN SETELAH PERUBAHAN	REALISASI	(Rp)	(%)	
8.01	8.01.0.00.0.00.01.0000	8.1.03		PROGRAM PENINGKATAN PERAN PARTAI POLITIK DAN LEMBAGA PENDIDIKAN MELALUI PENDIDIKAN POLITIK DAN PENGEMBANGAN ETIKA SERTA BUDAYA POLITIK	1.940.000.000,00	1.917.524.005,00	(22.475.995,00)	98,84	
8.01	8.01.0.00.0.00.01.0000	8.01.03.2.01		PERUMUSAN KEBIJAKAN TEKNIS DAN PEMANTAPAN PELAKSANAAN BIDANG PENDIDIKAN POLITIK, ETIKA BUDAYA POLITIK, PENINGKATAN DEMOKRASI, FASILITASI KELEMBAGAAN PEMERINTAHAN, PERWAKILAN DAN PARTAI POLITIK, PEMILIHAN UMUM/PEMILIHAN UMUM KEPALA DAERAH, SERTA PEMANTAUAN SITUASI POLITIK	1.940.000.000,00	1.917.524.005,00	(22.475.995,00)	98,84	
8.01	8.01.0.00.0.00.01.0000	8.01.03.2.01.0003		PELAKSANAAN KEBIJAKAN DI BIDANG PENDIDIKAN POLITIK, ETIKA BUDAYA POLITIK, PENINGKATAN DEMOKRASI, FASILITASI KELEMBAGAAN PEMERINTAHAN, PERWAKILAN DAN PARTAI POLITIK, PEMILIHAN UMUM/PEMILIHAN UMUM KEPALA DAERAH, SERTA PEMANTAUAN SITUASI POLITIK DI DAERAH	1.875.000.000,00	1.868.669.655,00	(6.330.345,00)	99,66	
8.01	8.01.0.00.0.00.01.0000	8.01.03.2.01.0003	5.1	BELANJA OPERASI	1.875.000.000,00	1.868.669.655,00	(6.330.345,00)	99,66	
8.01	8.01.0.00.0.00.01.0000	8.01.03.2.01.0003	5.1.02	Belanja Barang dan Jasa	55.881.000,00	53.529.750,00	(2.351.250,00)	95,79	
8.01	8.01.0.00.0.00.01.0000	8.01.03.2.01.0003	5.1.05	Belanja Hibah	1.819.119.000,00	1.815.139.905,00	(3.979.095,00)	99,78	
8.01	8.01.0.00.0.00.01.0000	8.01.03.2.01.0004		PELAKSANAAN KOORDINASI DI BIDANG PENDIDIKAN POLITIK, ETIKA BUDAYA POLITIK, PENINGKATAN DEMOKRASI, FASILITASI KELEMBAGAAN PEMERINTAHAN, PERWAKILAN DAN PARTAI POLITIK, PEMILIHAN UMUM/PEMILIHAN UMUM KEPALA DAERAH, SERTA PEMANTAUAN SITUASI POLITIK DI DAERAH	65.000.000,00	48.854.350,00	(16.145.650,00)	75,16	
8.01	8.01.0.00.0.00.01.0000	8.01.03.2.01.0004	5.1	BELANJA OPERASI	65.000.000,00	48.854.350,00	(16.145.650,00)	75,16	
8.01	8.01.0.00.0.00.01.0000	8.01.03.2.01.0004	5.1.02	Belanja Barang dan Jasa	65.000.000,00	48.854.350,00	(16.145.650,00)	75,16	
8.01	8.01.0.00.0.00.01.0000	8.1.04		PROGRAM PEMBERDAYAAN DAN PENGAWASAN ORGANISASI KEMASYARAKATAN	7.324.000.000,00	7.125.100.650,00	(198.899.350,00)	97,28	
8.01	8.01.0.00.0.00.01.0000	8.01.04.2.01		PERUMUSAN KEBIJAKAN TEKNIS DAN PEMANTAPAN PELAKSANAAN BIDANG PEMBERDAYAAN DAN PENGAWASAN	7.324.000.000,00	7.125.100.650,00	(198.899.350,00)	97,28	
8.01	8.01.0.00.0.00.01.0000	8.01.04.2.01.0003		PELAKSANAAN KEBIJAKAN DI BIDANG PENDAFTARAN ORMAS, PEMBERDAYAAN ORMAS, EVALUASI DAN MEDIASI SENGKETA ORMAS, PENGAWASAN ORMAS DAN ORMAS ASING DI DAERAH	7.314.000.000,00	7.115.719.800,00	(198.280.200,00)	97,28	
8.01	8.01.0.00.0.00.01.0000	8.01.04.2.01.0003	5.1	BELANJA OPERASI	7.314.000.000,00	7.115.719.800,00	(198.280.200,00)	97,28	
8.01	8.01.0.00.0.00.01.0000	8.01.04.2.01.0003	5.1.02	Belanja Barang dan Jasa	128.000.000,00	124.719.800,00	(3.280.200,00)	97,43	
8.01	8.01.0.00.0.00.01.0000	8.01.04.2.01.0003	5.1.05	Belanja Hibah	7.186.000.000,00	6.991.000.000,00	(195.000.000,00)	97,28	
8.01	8.01.0.00.0.00.01.0000	8.01.04.2.01.0004		PELAKSANAAN KOORDINASI DI BIDANG PENDAFTARAN ORMAS, PEMBERDAYAAN ORMAS, EVALUASI DAN MEDIASI SENGKETA ORMAS, PENGAWASAN ORMAS DAN ORMAS ASING DI DAERAH	10.000.000,00	9.380.850,00	(619.150,00)	93,80	
8.01	8.01.0.00.0.00.01.0000	8.01.04.2.01.0004	5.1	BELANJA OPERASI	10.000.000,00	9.380.850,00	(619.150,00)	93,80	
8.01	8.01.0.00.0.00.01.0000	8.01.04.2.01.0004	5.1.02	Belanja Barang dan Jasa	10.000.000,00	9.380.850,00	(619.150,00)	93,80	
8.01	8.01.0.00.0.00.01.0000	8.1.05		PROGRAM PEMBINAAN DAN PENGEMBANGAN KETAHANAN EKONOMI, SOSIAL, DAN BUDAYA	150.000.000,00	142.732.600,00	(7.267.400,00)	95,15	
8.01	8.01.0.00.0.00.01.0000	8.01.05.2.01		PERUMUSAN KEBIJAKAN TEKNIS DAN PEMANTAPAN PELAKSANAAN BIDANG KETAHANAN EKONOMI, SOSIAL DAN	150.000.000,00	142.732.600,00	(7.267.400,00)	95,15	
8.01	8.01.0.00.0.00.01.0000	8.01.05.2.01.0003		PELAKSANAAN KEBIJAKAN DI BIDANG KETAHANAN EKONOMI, SOSIAL, BUDAYA DAN FASILITASI PENCEGAHAN PENYALAGUNAAN NARKOTIKA, FASILITASI KERUKUNAN UMAT BERAGAMA DAN PENGHAYAT KEPERCAYAAN DI DAERAH	150.000.000,00	142.732.600,00	(7.267.400,00)	95,15	
8.01	8.01.0.00.0.00.01.0000	8.01.05.2.01.0003	5.1	BELANJA OPERASI	150.000.000,00	142.732.600,00	(7.267.400,00)	95,15	
8.01	8.01.0.00.0.00.01.0000	8.01.05.2.01.0003	5.1.02	Belanja Barang dan Jasa	150.000.000,00	142.732.600,00	(7.267.400,00)	95,15	
8.01	8.01.0.00.0.00.01.0000	8.1.06		PROGRAM PENINGKATAN KEWASPADAAN NASIONAL DAN PENINGKATAN KUALITAS DAN FASILITASI PENANGANAN KONFLIK SOSIAL	950.000.000,00	924.510.350,00	(25.489.650,00)	97,31	
8.01	8.01.0.00.0.00.01.0000	8.01.06.2.01		PERUMUSAN KEBIJAKAN TEKNIS DAN PELAKSANAAN PEMANTAPAN KEWASPADAAN NASIONAL DAN PENANGANAN KONFLIK SOSIAL	950.000.000,00	924.510.350,00	(25.489.650,00)	97,31	
8.01	8.01.0.00.0.00.01.0000	8.01.06.2.01.0003		PELAKSANAAN KEBIJAKAN DI BIDANG KEWASPADAAN DINI, KERJA SAMA INTELIJEN, PEMANTAUAN ORANG ASING, TENAGA KERJA ASING DAN LEMBAGA ASING, KEWASPADAAN PERBATASAN ANTAR NEGARA, FASILITASI KELEMBAGAAN BIDANG KEWASPADAAN, SERTA PENANGANAN KONFLIK DI DAERAH	398.100.000,00	388.101.700,00	(9.998.300,00)	97,48	
8.01	8.01.0.00.0.00.01.0000	8.01.06.2.01.0003	5.1	BELANJA OPERASI	398.100.000,00	388.101.700,00	(9.998.300,00)	97,48	
8.01	8.01.0.00.0.00.01.0000	8.01.06.2.01.0003	5.1.02	Belanja Barang dan Jasa	398.100.000,00	388.101.700,00	(9.998.300,00)	97,48	
8.01	8.01.0.00.0.00.01.0000	8.01.06.2.01.0004		PELAKSANAAN KOORDINASI DI BIDANG KEWASPADAAN DINI, KERJA SAMA INTELIJEN, PEMANTAUAN ORANG ASING, TENAGA KERJA ASING DAN LEMBAGA ASING, KEWASPADAAN PERBATASAN ANTAR NEGARA, FASILITASI KELEMBAGAAN BIDANG KEWASPADAAN, SERTA PENANGANAN KONFLIK DI DAERAH	494.700.000,00	487.158.650,00	(7.541.350,00)	98,47	
8.01	8.01.0.00.0.00.01.0000	8.01.06.2.01.0004	5.1	BELANJA OPERASI	494.700.000,00	487.158.650,00	(7.541.350,00)	98,47	
8.01	8.01.0.00.0.00.01.0000	8.01.06.2.01.0004	5.1.02	Belanja Barang dan Jasa	494.700.000,00	487.158.650,00	(7.541.350,00)	98,47	
8.01	8.01.0.00.0.00.01.0000	8.01.06.2.01.0006		PELAKSANAAN FORUM KOORDINASI PIMPINAN DAERAH KABUPATEN/KOTA	57.200.000,00	49.250.000,00	(7.950.000,00)	86,10	
8.01	8.01.0.00.0.00.01.0000	8.01.06.2.01.0006	5.1	BELANJA OPERASI	57.200.000,00	49.250.000,00	(7.950.000,00)	86,10	

KODE REKENING				URAIAN	JUMLAH (Rp)		BERTAMBAH / (BERKURANG)		DASAR HUKUM
					ANGGARAN SETELAH PERUBAHAN	REALISASI	(Rp)	(%)	
8.01	8.01.0.00.0.00.01.0000	8.01.06.2.01.0006	5.1.02	Belanja Barang dan Jasa	57.200.000,00	49.250.000,00	(7.950.000,00)	86,10	
				JUMLAH BELANJA	15.581.530.727,00	14.532.216.966,00	(1.049.313.761,00)	93,26	
				SURPLUS / (DEFISIT)	(15.581.530.727,00)	(14.532.216.966,00)	1.049.313.761,00	93,26	
				SISA LEBIH PEMBIAYAAN ANGGARAN (SILPA)	(15.581.530.727,00)	(14.532.216.966,00)	1.049.313.761,00	93,26	

BUPATI KARANGANYAR,

ttd.

ROBER CHRISTANTO

LAMPIRAN I.4
PERATURAN DAERAH KABUPATEN KARANGANYAR
NOMOR 3 TAHUN 2026
TENTANG
PERTANGGUNGJAWABAN PELAKSANAAN ANGGARAN PENDAPATAN
DAN BELANJA DAERAH TAHUN ANGGARAN 2025

PEMERINTAHAN KAB. KARANGANYAR
REKAPITULASI REALISASI BELANJA MENURUT URUSAN PEMERINTAHAN DAERAH, ORGANISASI, PROGRAM, KEGIATAN, DAN SUB KEGIATAN
TAHUN ANGGARAN 2025

Kode			Uraian Urusan, Organisasi, Program, Kegiatan dan Sub Kegiatan	Kelompok Belanja							
				Operasi		Modal		Tak Terduga		Transfer	
				Anggaran	Realisasi	Anggaran	Realisasi	Anggaran	Realisasi	Anggaran	Realisasi
1			2	3	4	5	6	7	8	9	10
1			URUSAN PEMERINTAHAN WAJIB YANG BERKAITAN DENGAN PELAYANAN DASAR	1.288.005.583.099,00	1.225.082.965.751,00	147.953.241.182,00	137.050.953.421,00	0,00	0,00	0,00	0,00
1.01			URUSAN PEMERINTAHAN BIDANG PENDIDIKAN	796.779.602.654,00	765.321.884.968,00	25.017.408.550,00	24.856.899.607,00	0,00	0,00	0,01	0,00
1.01	1.01.2.22.0.00.02.0000		Dinas Pendidikan dan Kebudayaan	796.779.602.654,00	765.321.884.968,00	25.017.408.550,00	24.856.899.607,00	0,00	0,00	0,02	0,00
1.01	1.01.2.22.0.00.02.0000	1.01.01	PROGRAM PENUNJANG URUSAN PEMERINTAHAN DAERAH KABUPATEN/KOTA	657.492.125.761,00	627.501.227.073,00	343.425.000,00	341.825.000,00	0,00	0,00	0,03	0,00
1.01	1.01.2.22.0.00.02.0000	1.01.01.2.01	Perencanaan, Penganggaran, dan Evaluasi Kinerja Perangkat Daerah	725.822.210,00	698.446.520,00	0,00	0,00	0,00	0,00	0,04	0,00
1.01	1.01.2.22.0.00.02.0000	1.01.01.2.01.0001	Penyusunan Dokumen Perencanaan Perangkat Daerah	548.813.500,00	530.951.620,00	0,00	0,00	0,00	0,00	0,05	0,00
1.01	1.01.2.22.0.00.02.0000	1.01.01.2.01.0002	Koordinasi dan Penyusunan Dokumen RKA-SKPD	17.544.250,00	17.544.250,00	0,00	0,00	0,00	0,00	0,06	0,00
1.01	1.01.2.22.0.00.02.0000	1.01.01.2.01.0003	Koordinasi dan Penyusunan Dokumen Perubahan RKA-SKPD	21.016.450,00	20.898.450,00	0,00	0,00	0,00	0,00	0,07	0,00
1.01	1.01.2.22.0.00.02.0000	1.01.01.2.01.0006	Koordinasi dan Penyusunan Laporan Capaian Kinerja dan Ikhtisar Realisasi Kinerja SKPD	102.702.810,00	93.579.000,00	0,00	0,00	0,00	0,00	0,08	0,00
1.01	1.01.2.22.0.00.02.0000	1.01.01.2.01.0007	Evaluasi Kinerja Perangkat Daerah	35.745.200,00	35.473.200,00	0,00	0,00	0,00	0,00	0,09	0,00
1.01	1.01.2.22.0.00.02.0000	1.01.01.2.02	Administrasi Keuangan Perangkat Daerah	651.535.435.201,00	621.712.095.795,00	0,00	0,00	0,00	0,00	0,10	0,00
1.01	1.01.2.22.0.00.02.0000	1.01.01.2.02.0001	Penyediaan Gaji dan Tunjangan ASN	651.013.560.361,00	621.216.129.155,00	0,00	0,00	0,00	0,00	0,11	0,00
1.01	1.01.2.22.0.00.02.0000	1.01.01.2.02.0002	Penyediaan Administrasi Pelaksanaan Tugas ASN	335.329.950,00	323.205.950,00	0,00	0,00	0,00	0,00	0,12	0,00
1.01	1.01.2.22.0.00.02.0000	1.01.01.2.02.0003	Pelaksanaan Penatausahaan dan Pengujian/Verifikasi Keuangan SKPD	48.563.450,00	42.757.200,00	0,00	0,00	0,00	0,00	0,13	0,00
1.01	1.01.2.22.0.00.02.0000	1.01.01.2.02.0004	Koordinasi dan Pelaksanaan Akuntansi SKPD	16.171.250,00	15.401.250,00	0,00	0,00	0,00	0,00	0,14	0,00
1.01	1.01.2.22.0.00.02.0000	1.01.01.2.02.0005	Koordinasi dan Penyusunan Laporan Keuangan Akhir Tahun SKPD	14.725.000,00	14.713.300,00	0,00	0,00	0,00	0,00	0,15	0,00
1.01	1.01.2.22.0.00.02.0000	1.01.01.2.02.0006	Pengelolaan dan Penyiapan Bahan Tanggapan Pemeriksaan	28.431.250,00	25.973.000,00	0,00	0,00	0,00	0,00	0,00	0,00
1.01	1.01.2.22.0.00.02.0000	1.01.01.2.02.0007	Koordinasi dan Penyusunan Laporan Keuangan Bulanan/ Triwulanan/ Semesteran SKPD	69.781.140,00	65.323.140,00	0,00	0,00	0,00	0,00	0,00	0,00
1.01	1.01.2.22.0.00.02.0000	1.01.01.2.02.0008	Penyusunan Pelaporan dan Analisis Prognosis Realisasi Anggaran	8.872.800,00	8.592.800,00	0,00	0,00	0,00	0,00	0,00	0,00
1.01	1.01.2.22.0.00.02.0000	1.01.01.2.03	Administrasi Barang Milik Daerah pada Perangkat Daerah	186.383.700,00	180.707.700,00	0,00	0,00	0,00	0,00	0,00	0,00
1.01	1.01.2.22.0.00.02.0000	1.01.01.2.03.0003	Koordinasi dan Penilaian Barang Milik Daerah SKPD	10.260.550,00	10.255.550,00	0,00	0,00	0,00	0,00	0,00	0,00
1.01	1.01.2.22.0.00.02.0000	1.01.01.2.03.0004	Pembinaan, Pengawasan, dan Pengendalian Barang Milik Daerah pada SKPD	86.129.300,00	83.863.300,00	0,00	0,00	0,00	0,00	0,00	0,00
1.01	1.01.2.22.0.00.02.0000	1.01.01.2.03.0005	Rekonsiliasi dan Penyusunan Laporan Barang Milik Daerah pada SKPD	72.306.750,00	68.941.750,00	0,00	0,00	0,00	0,00	0,00	0,00
1.01	1.01.2.22.0.00.02.0000	1.01.01.2.03.0006	Penatausahaan Barang Milik Daerah pada SKPD	17.687.100,00	17.647.100,00	0,00	0,00	0,00	0,00	0,00	0,00
1.01	1.01.2.22.0.00.02.0000	1.01.01.2.05	Administrasi Kepegawaian Perangkat Daerah	1.927.682.000,00	1.903.480.700,00	0,00	0,00	0,00	0,00	0,00	0,00
1.01	1.01.2.22.0.00.02.0000	1.01.01.2.05.0001	Peningkatan Sarana dan Prasarana Disiplin Pegawai	1.927.350.000,00	1.903.148.700,00	0,00	0,00	0,00	0,00	0,00	0,00
1.01	1.01.2.22.0.00.02.0000	1.01.01.2.05.0010	Sosialisasi Peraturan Perundang-Undangan	332.000,00	332.000,00	0,00	0,00	0,00	0,00	0,00	0,00
1.01	1.01.2.22.0.00.02.0000	1.01.01.2.06	Administrasi Umum Perangkat Daerah	1.663.747.900,00	1.625.790.740,00	20.000.000,00	20.000.000,00	0,00	0,00	0,00	0,00
1.01	1.01.2.22.0.00.02.0000	1.01.01.2.06.0001	Penyediaan Komponen Instalasi Listrik/Penerangan Bangunan Kantor	69.402.450,00	66.029.200,00	0,00	0,00	0,00	0,00	0,00	0,00
1.01	1.01.2.22.0.00.02.0000	1.01.01.2.06.0003	Penyediaan Peralatan Rumah Tangga	115.189.000,00	111.215.500,00	0,00	0,00	0,00	0,00	0,00	0,00
1.01	1.01.2.22.0.00.02.0000	1.01.01.2.06.0004	Penyediaan Bahan Logistik Kantor	439.020.000,00	437.415.000,00	0,00	0,00	0,00	0,00	0,00	0,00
1.01	1.01.2.22.0.00.02.0000	1.01.01.2.06.0005	Penyediaan Barang Cetakan dan Penggandaan	86.525.300,00	84.755.600,00	0,00	0,00	0,00	0,00	0,00	0,00
1.01	1.01.2.22.0.00.02.0000	1.01.01.2.06.0007	Penyediaan Bahan/Material	312.483.650,00	307.334.300,00	0,00	0,00	0,00	0,00	0,00	0,00
1.01	1.01.2.22.0.00.02.0000	1.01.01.2.06.0008	Fasilitasi Kunjungan Tamu	8.000.000,00	8.000.000,00	0,00	0,00	0,00	0,00	0,00	0,00
1.01	1.01.2.22.0.00.02.0000	1.01.01.2.06.0009	Penyelenggaraan Rapat Koordinasi dan Konsultasi SKPD	338.725.000,00	330.801.600,00	0,00	0,00	0,00	0,00	0,00	0,00
1.01	1.01.2.22.0.00.02.0000	1.01.01.2.06.0010	Penatausahaan Arsip Dinamis pada SKPD	215.202.500,00	201.594.000,00	0,00	0,00	0,00	0,00	0,00	0,00
1.01	1.01.2.22.0.00.02.0000	1.01.01.2.06.0011	Dukungan Pelaksanaan Sistem Pemerintahan Berbasis Elektronik pada SKPD	79.200.000,00	78.645.540,00	20.000.000,00	20.000.000,00	0,00	0,00	0,00	0,00
1.01	1.01.2.22.0.00.02.0000	1.01.01.2.07	Pengadaan Barang Milik Daerah Penunjang Urusan Pemerintah Daerah	0,00	0,00	323.425.000,00	321.825.000,00	0,00	0,00	0,00	0,00
1.01	1.01.2.22.0.00.02.0000	1.01.01.2.07.0006	Pengadaan Peralatan dan Mesin Lainnya	0,00	0,00	257.375.000,00	255.775.000,00	0,00	0,00	0,00	0,00
1.01	1.01.2.22.0.00.02.0000	1.01.01.2.07.0010	Pengadaan Sarana dan Prasarana Gedung Kantor atau Bangunan Lainnya	0,00	0,00	66.050.000,00	66.050.000,00	0,00	0,00	0,00	0,00
1.01	1.01.2.22.0.00.02.0000	1.01.01.2.08	Penyediaan Jasa Penunjang Urusan Pemerintahan Daerah	842.959.200,00	798.566.918,00	0,00	0,00	0,00	0,00	0,00	0,00
1.01	1.01.2.22.0.00.02.0000	1.01.01.2.08.0001	Penyediaan Jasa Surat Menyurat	7.459.200,00	7.200.000,00	0,00	0,00	0,00	0,00	0,00	0,00

Kode			Uraian Urusan, Organisasi, Program, Kegiatan dan Sub Kegiatan	Kelompok Belanja							
				Operasi		Modal		Tak Terduga		Transfer	
				Anggaran	Realisasi	Anggaran	Realisasi	Anggaran	Realisasi	Anggaran	Realisasi
1			2	3	4	5	6	7	8	9	10
1.01	1.01.2.22.0.00.02.0000	1.01.01.2.08.0002	Penyediaan Jasa Komunikasi, Sumber Daya Air dan Listrik	485.500.000,00	450.366.918,00	0,00	0,00	0,00	0,00	0,00	0,00
1.01	1.01.2.22.0.00.02.0000	1.01.01.2.08.0004	Penyediaan Jasa Pelayanan Umum Kantor	350.000.000,00	341.000.000,00	0,00	0,00	0,00	0,00	0,00	0,00
1.01	1.01.2.22.0.00.02.0000	1.01.01.2.09	Pemeliharaan Barang Milik Daerah Penunjang Urusan Pemerintahan Daerah	610.095.550,00	582.138.700,00	0,00	0,00	0,00	0,00	0,00	0,00
1.01	1.01.2.22.0.00.02.0000	1.01.01.2.09.0001	Penyediaan Jasa Pemeliharaan, Biaya Pemeliharaan, dan Pajak Kendaraan Perorangan Dinas atau Kendaraan Dinas Jabatan	319.811.300,00	318.136.500,00	0,00	0,00	0,00	0,00	0,00	0,00
1.01	1.01.2.22.0.00.02.0000	1.01.01.2.09.0006	Pemeliharaan Peralatan dan Mesin Lainnya	110.284.250,00	99.873.200,00	0,00	0,00	0,00	0,00	0,00	0,00
1.01	1.01.2.22.0.00.02.0000	1.01.01.2.09.0007	Pemeliharaan Aset Tetap Lainnya	20.000.000,00	4.500.000,00	0,00	0,00	0,00	0,00	0,00	0,00
1.01	1.01.2.22.0.00.02.0000	1.01.01.2.09.0009	Pemeliharaan/Rehabilitasi Gedung Kantor dan Bangunan Lainnya	160.000.000,00	159.629.000,00	0,00	0,00	0,00	0,00	0,00	0,00
1.01	1.01.2.22.0.00.02.0000	1.01.02	PROGRAM PENGELOLAAN PENDIDIKAN	139.263.350.093,00	137.799.291.095,00	24.673.983.550,00	24.515.074.607,00	0,00	0,00	0,00	0,00
1.01	1.01.2.22.0.00.02.0000	1.01.02.2.01	Pengelolaan Pendidikan Sekolah Dasar	66.202.811.106,00	65.930.288.266,00	16.356.899.300,00	16.224.131.157,00	0,00	0,00	0,00	0,00
1.01	1.01.2.22.0.00.02.0000	1.01.02.2.01.0006	Pembangunan Sarana, Prasarana dan Utilitas Sekolah	0,00	0,00	170.000.000,00	168.896.000,00	0,00	0,00	0,00	0,00
1.01	1.01.2.22.0.00.02.0000	1.01.02.2.01.0011	Rehabilitasi Sedang/Berat Perpustakaan Sekolah	0,00	0,00	120.000.000,00	120.000.000,00	0,00	0,00	0,00	0,00
1.01	1.01.2.22.0.00.02.0000	1.01.02.2.01.0025	Pembinaan Minat, Bakat dan Kreativitas Siswa	484.744.600,00	466.606.800,00	0,00	0,00	0,00	0,00	0,00	0,00
1.01	1.01.2.22.0.00.02.0000	1.01.02.2.01.0026	Penyediaan Pendidik dan Tenaga Kependidikan bagi Satuan Pendidikan Sekolah Dasar	17.505.508.290,00	17.418.022.400,00	0,00	0,00	0,00	0,00	0,00	0,00
1.01	1.01.2.22.0.00.02.0000	1.01.02.2.01.0027	Pengembangan Karir Pendidik dan Tenaga Kependidikan pada Satuan Pendidikan Sekolah Dasar	1.082.828.520,00	1.045.835.020,00	0,00	0,00	0,00	0,00	0,00	0,00
1.01	1.01.2.22.0.00.02.0000	1.01.02.2.01.0028	Pembinaan Kelembagaan dan Manajemen Sekolah	929.068.600,00	865.803.780,00	0,00	0,00	0,00	0,00	0,00	0,00
1.01	1.01.2.22.0.00.02.0000	1.01.02.2.01.0029	Pengelolaan Dana BOS Sekolah Dasar	45.111.545.696,00	45.111.329.889,00	10.468.899.300,00	10.468.899.300,00	0,00	0,00	0,00	0,00
1.01	1.01.2.22.0.00.02.0000	1.01.02.2.01.0034	Peningkatan profesi pelaku perbukuan daerah pada Satuan Pendidikan Dasar	24.600.000,00	23.220.000,00	0,00	0,00	0,00	0,00	0,00	0,00
1.01	1.01.2.22.0.00.02.0000	1.01.02.2.01.0035	Pembinaan Penggunaan Teknologi, Informasi dan Komunikasi (TIK) untuk Pendidikan	20.484.000,00	18.160.800,00	0,00	0,00	0,00	0,00	0,00	0,00
1.01	1.01.2.22.0.00.02.0000	1.01.02.2.01.0036	Pengembangan konten digital untuk pendidikan	3.163.400,00	3.163.400,00	0,00	0,00	0,00	0,00	0,00	0,00
1.01	1.01.2.22.0.00.02.0000	1.01.02.2.01.0037	Pelatihan Penggunaan Aplikasi Bidang Pendidikan	45.925.600,00	34.015.600,00	0,00	0,00	0,00	0,00	0,00	0,00
1.01	1.01.2.22.0.00.02.0000	1.01.02.2.01.0038	Koordinasi, Perencanaan, Supervisi dan Evaluasi Layanan di Bidang Pendidikan	33.803.400,00	32.828.400,00	0,00	0,00	0,00	0,00	0,00	0,00
1.01	1.01.2.22.0.00.02.0000	1.01.02.2.01.0039	Sosialisasi dan Advokasi Kebijakan Bidang Pendidikan	140.414.200,00	120.979.200,00	0,00	0,00	0,00	0,00	0,00	0,00
1.01	1.01.2.22.0.00.02.0000	1.01.02.2.01.0041	Fasilitasi Komunitas Belajar Pendidik dan Tenaga Kependidikan	22.927.500,00	19.597.500,00	0,00	0,00	0,00	0,00	0,00	0,00
1.01	1.01.2.22.0.00.02.0000	1.01.02.2.01.0043	Pemberian layanan pendampingan bagi satuan pendidikan untuk pencegahan perundungan, kekerasan, dan intoleransi	33.626.100,00	27.537.100,00	0,00	0,00	0,00	0,00	0,00	0,00
1.01	1.01.2.22.0.00.02.0000	1.01.02.2.01.0045	Perlengkapan Dasar Buku Teks dan Non Teks Peserta Didik	0,00	0,00	220.000.000,00	219.886.750,00	0,00	0,00	0,00	0,00
1.01	1.01.2.22.0.00.02.0000	1.01.02.2.01.0047	Pembangunan Ruang Kelas Baru	200.000.000,00	200.000.000,00	0,00	0,00	0,00	0,00	0,00	0,00
1.01	1.01.2.22.0.00.02.0000	1.01.02.2.01.0048	Rehabilitasi Sedang/Berat Sarana, Prasarana dan Utilitas Sekolah	220.000.000,00	220.000.000,00	100.000.000,00	99.994.000,00	0,00	0,00	0,00	0,00
1.01	1.01.2.22.0.00.02.0000	1.01.02.2.01.0049	Bimbingan Teknis, Pelatihan, dan/atau Magang/PKL untuk Peningkatan Kapasitas Bidang Pendidikan	15.948.000,00	14.518.000,00	0,00	0,00	0,00	0,00	0,00	0,00
1.01	1.01.2.22.0.00.02.0000	1.01.02.2.01.0050	Penyelenggaraan Proses Belajar Bagi Peserta Didik	78.793.900,00	70.236.900,00	0,00	0,00	0,00	0,00	0,00	0,00
1.01	1.01.2.22.0.00.02.0000	1.01.02.2.01.0051	Rehabilitasi Sedang/Berat Ruang Kelas Sekolah	100.000.000,00	100.000.000,00	3.250.000.000,00	3.231.264.900,00	0,00	0,00	0,00	0,00
1.01	1.01.2.22.0.00.02.0000	1.01.02.2.01.0054	Penyediaan Biaya Personil Peserta Didik Sekolah Dasar	45.429.300,00	41.837.300,00	0,00	0,00	0,00	0,00	0,00	0,00
1.01	1.01.2.22.0.00.02.0000	1.01.02.2.01.0055	Pengadaan Alat Praktik dan Peraga Peserta Didik	104.000.000,00	96.596.177,00	2.028.000.000,00	1.915.190.207,00	0,00	0,00	0,00	0,00
1.01	1.01.2.22.0.00.02.0000	1.01.02.2.02	Pengelolaan Pendidikan Sekolah Menengah Pertama	42.033.055.230,00	41.891.490.550,00	8.191.661.750,00	8.166.540.250,00	0,00	0,00	0,00	0,00
1.01	1.01.2.22.0.00.02.0000	1.01.02.2.02.0012	Pembangunan Sarana, Prasarana dan Utilitas Sekolah	1.190.000.000,00	1.190.000.000,00	250.000.000,00	245.859.500,00	0,00	0,00	0,00	0,00
1.01	1.01.2.22.0.00.02.0000	1.01.02.2.02.0024	Rehabilitasi Sedang/Berat Sarana, Prasarana dan Utilitas Sekolah	0,00	0,00	1.325.000.000,00	1.314.447.000,00	0,00	0,00	0,00	0,00
1.01	1.01.2.22.0.00.02.0000	1.01.02.2.02.0032	Penyediaan Biaya Personil Peserta Didik Sekolah Menengah Pertama	28.694.600,00	27.277.600,00	0,00	0,00	0,00	0,00	0,00	0,00
1.01	1.01.2.22.0.00.02.0000	1.01.02.2.02.0038	Pembinaan Minat, Bakat dan Kreativitas Siswa	278.586.000,00	271.840.000,00	0,00	0,00	0,00	0,00	0,00	0,00
1.01	1.01.2.22.0.00.02.0000	1.01.02.2.02.0039	Penyediaan Pendidik dan Tenaga Kependidikan bagi Satuan Pendidikan Sekolah Menengah Pertama	7.593.533.980,00	7.567.118.300,00	0,00	0,00	0,00	0,00	0,00	0,00
1.01	1.01.2.22.0.00.02.0000	1.01.02.2.02.0040	Pengembangan Karir Pendidik dan Tenaga Kependidikan pada Satuan Pendidikan Sekolah Menengah Pertama	1.554.605.950,00	1.472.469.950,00	0,00	0,00	0,00	0,00	0,00	0,00
1.01	1.01.2.22.0.00.02.0000	1.01.02.2.02.0041	Pembinaan Kelembagaan dan Manajemen Sekolah	63.263.050,00	60.044.050,00	0,00	0,00	0,00	0,00	0,00	0,00
1.01	1.01.2.22.0.00.02.0000	1.01.02.2.02.0042	Pengelolaan Dana BOS Sekolah Menengah Pertama	30.652.319.150,00	30.647.669.150,00	5.948.661.750,00	5.948.661.750,00	0,00	0,00	0,00	0,00
1.01	1.01.2.22.0.00.02.0000	1.01.02.2.02.0043	Peningkatan Kapasitas Pengelolaan Dana BOS Sekolah Menengah Pertama	75.305.000,00	74.005.000,00	0,00	0,00	0,00	0,00	0,00	0,00
1.01	1.01.2.22.0.00.02.0000	1.01.02.2.02.0048	Pembinaan Penggunaan Teknologi, Informasi dan Komunikasi (TIK) untuk Pendidikan	37.437.500,00	36.737.500,00	0,00	0,00	0,00	0,00	0,00	0,00
1.01	1.01.2.22.0.00.02.0000	1.01.02.2.02.0050	Pelatihan Penggunaan Aplikasi Bidang Pendidikan	69.595.200,00	67.410.200,00	0,00	0,00	0,00	0,00	0,00	0,00
1.01	1.01.2.22.0.00.02.0000	1.01.02.2.02.0051	Koordinasi, Perencanaan, Supervisi dan Evaluasi Layanan di Bidang Pendidikan	36.000.000,00	35.895.000,00	0,00	0,00	0,00	0,00	0,00	0,00

Kode			Uraian Urusan, Organisasi, Program, Kegiatan dan Sub Kegiatan	Kelompok Belanja							
				Operasi		Modal		Tak Terduga		Transfer	
				Anggaran	Realisasi	Anggaran	Realisasi	Anggaran	Realisasi	Anggaran	Realisasi
1			2	3	4	5	6	7	8	9	10
1.01	1.01.2.22.0.00.02.0000	1.01.02.2.02.0052	Sosialisasi dan Advokasi Kebijakan Bidang Pendidikan	26.410.650,00	25.094.650,00	0,00	0,00	0,00	0,00	0,00	0,00
1.01	1.01.2.22.0.00.02.0000	1.01.02.2.02.0054	Fasilitasi Komunitas Belajar Pendidik dan Tenaga Kependidikan	24.924.000,00	22.874.000,00	0,00	0,00	0,00	0,00	0,00	0,00
1.01	1.01.2.22.0.00.02.0000	1.01.02.2.02.0058	Penyelenggaraan Proses Belajar bagi Peserta Didik	287.008.000,00	280.763.000,00	0,00	0,00	0,00	0,00	0,00	0,00
1.01	1.01.2.22.0.00.02.0000	1.01.02.2.02.0060	Bimbingan Teknis, Pelatihan, dan/atau Magang/PKL untuk Peningkatan Kapasitas Bidang Pendidikan	115.372.150,00	112.292.150,00	0,00	0,00	0,00	0,00	0,00	0,00
1.01	1.01.2.22.0.00.02.0000	1.01.02.2.02.0061	Perlengkapan Dasar Buku Teks dan Non Teks Peserta Didik	0,00	0,00	200.000.000,00	199.208.000,00	0,00	0,00	0,00	0,00
1.01	1.01.2.22.0.00.02.0000	1.01.02.2.02.0067	Pengadaan Alat Praktik dan Peraga Peserta Didik	0,00	0,00	468.000.000,00	458.364.000,00	0,00	0,00	0,00	0,00
1.01	1.01.2.22.0.00.02.0000	1.01.02.2.03	Pengelolaan Pendidikan Anak Usia Dini (PAUD)	20.207.191.657,00	19.243.919.062,00	51.810.000,00	51.810.000,00	0,00	0,00	0,00	0,00
1.01	1.01.2.22.0.00.02.0000	1.01.02.2.03.0002	Pembangunan Sarana, Prasarana dan Utilitas PAUD	305.000.000,00	305.000.000,00	0,00	0,00	0,00	0,00	0,00	0,00
1.01	1.01.2.22.0.00.02.0000	1.01.02.2.03.0011	Penyediaan Biaya Personil Peserta Didik PAUD	24.264.997,00	19.713.450,00	0,00	0,00	0,00	0,00	0,00	0,00
1.01	1.01.2.22.0.00.02.0000	1.01.02.2.03.0015	Penyediaan Pendidik dan Tenaga Kependidikan bagi Satuan PAUD	145.137.910,00	117.942.000,00	0,00	0,00	0,00	0,00	0,00	0,00
1.01	1.01.2.22.0.00.02.0000	1.01.02.2.03.0016	Pengembangan Karir Pendidik dan Tenaga Kependidikan pada Satuan Pendidikan PAUD	1.544.061.780,00	965.862.500,00	0,00	0,00	0,00	0,00	0,00	0,00
1.01	1.01.2.22.0.00.02.0000	1.01.02.2.03.0017	Pembinaan Kelembagaan dan Manajemen PAUD	59.848.630,00	50.102.850,00	0,00	0,00	0,00	0,00	0,00	0,00
1.01	1.01.2.22.0.00.02.0000	1.01.02.2.03.0018	Pengelolaan Dana BOP PAUD	15.693.390.000,00	15.680.656.426,00	51.810.000,00	51.810.000,00	0,00	0,00	0,00	0,00
1.01	1.01.2.22.0.00.02.0000	1.01.02.2.03.0019	Peningkatan Kapasitas Pengelolaan Dana BOP PAUD	9.417.800,00	7.972.800,00	0,00	0,00	0,00	0,00	0,00	0,00
1.01	1.01.2.22.0.00.02.0000	1.01.02.2.03.0021	Peningkatan profesi pelaku perbukuan daerah pada Satuan Pendidikan Anak Usia Dini (PAUD)	60.000.000,00	59.360.000,00	0,00	0,00	0,00	0,00	0,00	0,00
1.01	1.01.2.22.0.00.02.0000	1.01.02.2.03.0022	Pembinaan Penggunaan Teknologi, Informasi dan Komunikasi (TIK) untuk Pendidikan	27.744.350,00	20.788.750,00	0,00	0,00	0,00	0,00	0,00	0,00
1.01	1.01.2.22.0.00.02.0000	1.01.02.2.03.0023	Pengembangan konten digital untuk pendidikan	10.338.900,00	8.203.900,00	0,00	0,00	0,00	0,00	0,00	0,00
1.01	1.01.2.22.0.00.02.0000	1.01.02.2.03.0024	Pelatihan Penggunaan Aplikasi Bidang Pendidikan	110.028.650,00	107.438.450,00	0,00	0,00	0,00	0,00	0,00	0,00
1.01	1.01.2.22.0.00.02.0000	1.01.02.2.03.0025	Koordinasi, Perencanaan, Supervisi dan Evaluasi Layanan di Bidang Pendidikan	42.600.000,00	41.170.000,00	0,00	0,00	0,00	0,00	0,00	0,00
1.01	1.01.2.22.0.00.02.0000	1.01.02.2.03.0026	Sosialisasi dan Advokasi Kebijakan Bidang Pendidikan	83.376.250,00	46.707.250,00	0,00	0,00	0,00	0,00	0,00	0,00
1.01	1.01.2.22.0.00.02.0000	1.01.02.2.03.0029	Fasilitasi Komunitas Belajar Pendidik dan Tenaga Kependidikan	35.672.630,00	31.670.700,00	0,00	0,00	0,00	0,00	0,00	0,00
1.01	1.01.2.22.0.00.02.0000	1.01.02.2.03.0030	Pembangunan Ruang Kelas Baru	150.000.000,00	150.000.000,00	0,00	0,00	0,00	0,00	0,00	0,00
1.01	1.01.2.22.0.00.02.0000	1.01.02.2.03.0034	Pembinaan Minat, Bakat dan Kreativitas Peserta Didik	30.314.600,00	30.247.600,00	0,00	0,00	0,00	0,00	0,00	0,00
1.01	1.01.2.22.0.00.02.0000	1.01.02.2.03.0039	Bimbingan Teknis, Pelatihan, dan/atau Magang/PKL untuk Peningkatan Kapasitas Bidang Pendidikan	279.092.930,00	229.640.250,00	0,00	0,00	0,00	0,00	0,00	0,00
1.01	1.01.2.22.0.00.02.0000	1.01.02.2.03.0046	Pengadaan Alat Praktik dan Peraga Peserta Didik PAUD	1.542.911.000,00	1.326.657.436,00	0,00	0,00	0,00	0,00	0,00	0,00
1.01	1.01.2.22.0.00.02.0000	1.01.02.2.03.0047	Penyelenggaraan Proses Belajar PAUD	53.991.230,00	44.784.700,00	0,00	0,00	0,00	0,00	0,00	0,00
1.01	1.01.2.22.0.00.02.0000	1.01.02.2.04	Pengelolaan Pendidikan Nonformal/Kesetaraan	10.820.292.100,00	10.733.593.217,00	73.612.500,00	72.593.200,00	0,00	0,00	0,00	0,00
1.01	1.01.2.22.0.00.02.0000	1.01.02.2.04.0015	Pengembangan Karir Pendidik dan Tenaga Kependidikan pada Satuan Pendidikan Nonformal/Kesetaraan	49.152.960,00	46.148.700,00	0,00	0,00	0,00	0,00	0,00	0,00
1.01	1.01.2.22.0.00.02.0000	1.01.02.2.04.0016	Pembinaan Kelembagaan dan Manajemen Sekolah Nonformal/Kesetaraan	2.688.500.000,00	2.688.500.000,00	0,00	0,00	0,00	0,00	0,00	0,00
1.01	1.01.2.22.0.00.02.0000	1.01.02.2.04.0017	Pengelolaan Dana BOP Sekolah Nonformal/Kesetaraan	7.543.000.000,00	7.523.339.517,00	24.000.000,00	24.000.000,00	0,00	0,00	0,00	0,00
1.01	1.01.2.22.0.00.02.0000	1.01.02.2.04.0018	Peningkatan Kapasitas Pengelolaan Dana BOP Sekolah Nonformal/Kesetaraan	22.417.050,00	18.864.050,00	0,00	0,00	0,00	0,00	0,00	0,00
1.01	1.01.2.22.0.00.02.0000	1.01.02.2.04.0024	Pembinaan Penggunaan Teknologi, Informasi dan Komunikasi (TIK) untuk Pendidikan	24.712.350,00	19.802.350,00	0,00	0,00	0,00	0,00	0,00	0,00
1.01	1.01.2.22.0.00.02.0000	1.01.02.2.04.0026	Pelatihan Penggunaan Aplikasi Bidang Pendidikan	19.692.450,00	18.592.950,00	0,00	0,00	0,00	0,00	0,00	0,00
1.01	1.01.2.22.0.00.02.0000	1.01.02.2.04.0027	Koordinasi, Perencanaan, Supervisi dan Evaluasi Layanan di Bidang Pendidikan	20.586.000,00	16.246.000,00	0,00	0,00	0,00	0,00	0,00	0,00
1.01	1.01.2.22.0.00.02.0000	1.01.02.2.04.0028	Sosialisasi dan Advokasi Kebijakan Bidang Pendidikan	41.500.350,00	37.520.350,00	0,00	0,00	0,00	0,00	0,00	0,00
1.01	1.01.2.22.0.00.02.0000	1.01.02.2.04.0030	Fasilitasi Komunitas Belajar Pendidik dan Tenaga Kependidikan	7.225.200,00	0,00	0,00	0,00	0,00	0,00	0,00	0,00
1.01	1.01.2.22.0.00.02.0000	1.01.02.2.04.0031	Pemberian layanan pendampingan bagi satuan pendidikan untuk pencegahan perundungan, kekerasan, dan intoleransi	9.544.800,00	8.744.800,00	0,00	0,00	0,00	0,00	0,00	0,00
1.01	1.01.2.22.0.00.02.0000	1.01.02.2.04.0033	Penyediaan infrastruktur TIK	310.500,00	310.500,00	14.012.500,00	14.000.000,00	0,00	0,00	0,00	0,00
1.01	1.01.2.22.0.00.02.0000	1.01.02.2.04.0034	Penataan Ruang/Sudut Baca	6.805.000,00	5.802.500,00	0,00	0,00	0,00	0,00	0,00	0,00
1.01	1.01.2.22.0.00.02.0000	1.01.02.2.04.0035	Pembinaan Minat, Bakat dan Kreativitas Peserta Didik	15.693.400,00	15.008.500,00	0,00	0,00	0,00	0,00	0,00	0,00
1.01	1.01.2.22.0.00.02.0000	1.01.02.2.04.0037	Perlengkapan Dasar Buku Teks dan Non Teks Peserta Didik	150.000.000,00	148.477.700,00	0,00	0,00	0,00	0,00	0,00	0,00
1.01	1.01.2.22.0.00.02.0000	1.01.02.2.04.0042	Bimbingan Teknis, Pelatihan, dan/atau Magang/PKL untuk Peningkatan Kapasitas Bidang Pendidikan	190.809.940,00	161.603.200,00	0,00	0,00	0,00	0,00	0,00	0,00
1.01	1.01.2.22.0.00.02.0000	1.01.02.2.04.0046	Penyelenggaraan Proses Belajar bagi Peserta Didik	30.342.100,00	24.632.100,00	0,00	0,00	0,00	0,00	0,00	0,00
1.01	1.01.2.22.0.00.02.0000	1.01.02.2.04.0048	Pengadaan Mebel Sekolah	0,00	0,00	35.600.000,00	34.593.200,00	0,00	0,00	0,00	0,00
1.01	1.01.2.22.0.00.02.0000	1.01.04	PROGRAM PENDIDIK DAN TENAGA KEPENDIDIKAN	14.286.800,00	11.786.800,00	0,00	0,00	0,00	0,00	0,00	0,00

Kode			Uraian Urusan, Organisasi, Program, Kegiatan dan Sub Kegiatan	Kelompok Belanja							
				Operasi		Modal		Tak Terduga		Transfer	
				Anggaran	Realisasi	Anggaran	Realisasi	Anggaran	Realisasi	Anggaran	Realisasi
1			2	3	4	5	6	7	8	9	10
1.01	1.01.2.22.0.00.02.0000	1.01.04.2.01	Pemerataan Kuantitas dan Kualitas Pendidik dan Tenaga Kependidikan bagi Satuan Pendidikan Dasar, PAUD, dan Pendidikan Nonformal/Kesetaraan	14.286.800,00	11.786.800,00	0,00	0,00	0,00	0,00	0,00	0,00
1.01	1.01.2.22.0.00.02.0000	1.01.04.2.01.0002	Penataan Pendistribusian Pendidik dan Tenaga Kependidikan bagi Satuan Pendidikan Dasar, PAUD, dan Pendidikan Nonformal/Kesetaraan	14.286.800,00	11.786.800,00	0,00	0,00	0,00	0,00	0,00	0,00
1.01	1.01.2.22.0.00.02.0000	1.01.05	PROGRAM PENGENDALIAN PERIZINAN PENDIDIKAN	9.840.000,00	9.580.000,00	0,00	0,00	0,00	0,00	0,00	0,00
1.01	1.01.2.22.0.00.02.0000	1.01.05.2.02	Penerbitan Izin PAUD dan Pendidikan Nonformal yang Diselenggarakan oleh Masyarakat	9.840.000,00	9.580.000,00	0,00	0,00	0,00	0,00	0,00	0,00
1.01	1.01.2.22.0.00.02.0000	1.01.05.2.02.0001	Penilaian Kelayakan Usul Perizinan PAUD dan Pendidikan Nonformal yang Diselenggarakan oleh Masyarakat	9.840.000,00	9.580.000,00	0,00	0,00	0,00	0,00	0,00	0,00
1.02			URUSAN PEMERINTAHAN BIDANG KESEHATAN	393.830.845.335,00	369.201.961.302,00	17.132.882.897,00	13.690.314.152,00	0,00	0,00	0,00	0,00
1.02	1.02.0.00.0.00.01.0000		Dinas Kesehatan	214.502.981.451,00	204.288.160.116,00	2.497.320.000,00	2.021.986.295,00	0,00	0,00	0,00	0,00
1.02	1.02.0.00.0.00.01.0000	1.02.01	PROGRAM PENUNJANG URUSAN PEMERINTAHAN DAERAH KABUPATEN/KOTA	132.313.886.309,00	127.611.038.245,00	133.200.000,00	131.911.700,00	0,00	0,00	0,00	0,00
1.02	1.02.0.00.0.00.01.0000	1.02.01.2.01	Perencanaan, Penganggaran, dan Evaluasi Kinerja Perangkat Daerah	287.990.300,00	270.649.200,00	0,00	0,00	0,00	0,00	0,00	0,00
1.02	1.02.0.00.0.00.01.0000	1.02.01.2.01.0001	Penyusunan Dokumen Perencanaan Perangkat Daerah	252.735.300,00	236.066.900,00	0,00	0,00	0,00	0,00	0,00	0,00
1.02	1.02.0.00.0.00.01.0000	1.02.01.2.01.0002	Koordinasi dan Penyusunan Dokumen RKA-SKPD	4.066.000,00	4.066.000,00	0,00	0,00	0,00	0,00	0,00	0,00
1.02	1.02.0.00.0.00.01.0000	1.02.01.2.01.0004	Koordinasi dan Penyusunan DPA-SKPD	4.066.000,00	4.066.000,00	0,00	0,00	0,00	0,00	0,00	0,00
1.02	1.02.0.00.0.00.01.0000	1.02.01.2.01.0006	Koordinasi dan Penyusunan Laporan Capaian Kinerja dan Ikhtisar Realisasi Kinerja SKPD	17.533.000,00	16.861.100,00	0,00	0,00	0,00	0,00	0,00	0,00
1.02	1.02.0.00.0.00.01.0000	1.02.01.2.01.0007	Evaluasi Kinerja Perangkat Daerah	9.590.000,00	9.589.200,00	0,00	0,00	0,00	0,00	0,00	0,00
1.02	1.02.0.00.0.00.01.0000	1.02.01.2.02	Administrasi Keuangan Perangkat Daerah	130.090.496.874,00	125.650.610.615,00	0,00	0,00	0,00	0,00	0,00	0,00
1.02	1.02.0.00.0.00.01.0000	1.02.01.2.02.0001	Penyediaan Gaji dan Tunjangan ASN	129.905.407.274,00	125.485.172.015,00	0,00	0,00	0,00	0,00	0,00	0,00
1.02	1.02.0.00.0.00.01.0000	1.02.01.2.02.0005	Koordinasi dan Penyusunan Laporan Keuangan Akhir Tahun SKPD	109.629.300,00	94.079.300,00	0,00	0,00	0,00	0,00	0,00	0,00
1.02	1.02.0.00.0.00.01.0000	1.02.01.2.02.0007	Koordinasi dan Penyusunan Laporan Keuangan Bulanan/ Triwulanan/ Semesteran SKPD	55.419.200,00	52.143.200,00	0,00	0,00	0,00	0,00	0,00	0,00
1.02	1.02.0.00.0.00.01.0000	1.02.01.2.02.0008	Penyusunan Pelaporan dan Analisis Prognosis Realisasi Anggaran	20.041.100,00	19.216.100,00	0,00	0,00	0,00	0,00	0,00	0,00
1.02	1.02.0.00.0.00.01.0000	1.02.01.2.03	Administrasi Barang Milik Daerah pada Perangkat Daerah	72.177.600,00	72.177.600,00	0,00	0,00	0,00	0,00	0,00	0,00
1.02	1.02.0.00.0.00.01.0000	1.02.01.2.03.0005	Rekonsiliasi dan Penyusunan Laporan Barang Milik Daerah pada SKPD	72.177.600,00	72.177.600,00	0,00	0,00	0,00	0,00	0,00	0,00
1.02	1.02.0.00.0.00.01.0000	1.02.01.2.05	Administrasi Kepegawaian Perangkat Daerah	35.722.000,00	25.215.000,00	0,00	0,00	0,00	0,00	0,00	0,00
1.02	1.02.0.00.0.00.01.0000	1.02.01.2.05.0009	Pendidikan dan Pelatihan Pegawai Berdasarkan Tugas dan Fungsi	10.000.000,00	0,00	0,00	0,00	0,00	0,00	0,00	0,00
1.02	1.02.0.00.0.00.01.0000	1.02.01.2.05.0010	Sosialisasi Peraturan Perundang-Undangan	15.742.000,00	15.235.000,00	0,00	0,00	0,00	0,00	0,00	0,00
1.02	1.02.0.00.0.00.01.0000	1.02.01.2.05.0011	Bimbingan Teknis Implementasi Peraturan Perundang-Undangan	9.980.000,00	9.980.000,00	0,00	0,00	0,00	0,00	0,00	0,00
1.02	1.02.0.00.0.00.01.0000	1.02.01.2.06	Administrasi Umum Perangkat Daerah	460.249.900,00	441.400.475,00	1.000.000,00	955.000,00	0,00	0,00	0,00	0,00
1.02	1.02.0.00.0.00.01.0000	1.02.01.2.06.0004	Penyediaan Bahan Logistik Kantor	272.615.900,00	268.475.775,00	0,00	0,00	0,00	0,00	0,00	0,00
1.02	1.02.0.00.0.00.01.0000	1.02.01.2.06.0005	Penyediaan Barang Cetakan dan Penggandaan	10.384.000,00	10.384.000,00	0,00	0,00	0,00	0,00	0,00	0,00
1.02	1.02.0.00.0.00.01.0000	1.02.01.2.06.0006	Penyediaan Bahan Bacaan dan Peraturan Perundang-undangan	0,00	0,00	1.000.000,00	955.000,00	0,00	0,00	0,00	0,00
1.02	1.02.0.00.0.00.01.0000	1.02.01.2.06.0009	Penyelenggaraan Rapat Koordinasi dan Konsultasi SKPD	177.250.000,00	162.540.700,00	0,00	0,00	0,00	0,00	0,00	0,00
1.02	1.02.0.00.0.00.01.0000	1.02.01.2.07	Pengadaan Barang Milik Daerah Penunjang Urusan Pemerintah Daerah	150.000.000,00	140.000.000,00	122.200.000,00	120.956.700,00	0,00	0,00	0,00	0,00
1.02	1.02.0.00.0.00.01.0000	1.02.01.2.07.0006	Pengadaan Peralatan dan Mesin Lainnya	0,00	0,00	70.162.500,00	69.297.300,00	0,00	0,00	0,00	0,00
1.02	1.02.0.00.0.00.01.0000	1.02.01.2.07.0011	Pengadaan Sarana dan Prasarana Pendukung Gedung Kantor atau Bangunan Lainnya	150.000.000,00	140.000.000,00	52.037.500,00	51.659.400,00	0,00	0,00	0,00	0,00
1.02	1.02.0.00.0.00.01.0000	1.02.01.2.08	Penyediaan Jasa Penunjang Urusan Pemerintahan Daerah	693.156.035,00	500.060.535,00	0,00	0,00	0,00	0,00	0,00	0,00
1.02	1.02.0.00.0.00.01.0000	1.02.01.2.08.0001	Penyediaan Jasa Surat Menyurat	21.556.035,00	21.288.000,00	0,00	0,00	0,00	0,00	0,00	0,00
1.02	1.02.0.00.0.00.01.0000	1.02.01.2.08.0002	Penyediaan Jasa Komunikasi, Sumber Daya Air dan Listrik	671.600.000,00	478.772.535,00	0,00	0,00	0,00	0,00	0,00	0,00
1.02	1.02.0.00.0.00.01.0000	1.02.01.2.09	Pemeliharaan Barang Milik Daerah Penunjang Urusan Pemerintahan Daerah	524.093.600,00	510.924.820,00	10.000.000,00	10.000.000,00	0,00	0,00	0,00	0,00
1.02	1.02.0.00.0.00.01.0000	1.02.01.2.09.0002	Penyediaan Jasa Pemeliharaan, Biaya Pemeliharaan, Pajak dan Perizinan Kendaraan Dinas Operasional atau Lapangan	207.697.600,00	195.875.520,00	0,00	0,00	0,00	0,00	0,00	0,00
1.02	1.02.0.00.0.00.01.0000	1.02.01.2.09.0009	Pemeliharaan/Rehabilitasi Gedung Kantor dan Bangunan Lainnya	207.674.400,00	206.380.700,00	0,00	0,00	0,00	0,00	0,00	0,00
1.02	1.02.0.00.0.00.01.0000	1.02.01.2.09.0010	Pemeliharaan/Rehabilitasi Sarana dan Prasarana Gedung Kantor atau Bangunan Lainnya	108.721.600,00	108.668.600,00	10.000.000,00	10.000.000,00	0,00	0,00	0,00	0,00
1.02	1.02.0.00.0.00.01.0000	1.02.02	PROGRAM PEMENUHAN UPAYA KESEHATAN PERORANGAN DAN UPAYA KESEHATAN MASYARAKAT	77.855.989.872,00	72.493.385.127,00	2.364.120.000,00	1.890.074.595,00	0,00	0,00	0,00	0,00
1.02	1.02.0.00.0.00.01.0000	1.02.02.2.01	Penyediaan Fasilitas Pelayanan Kesehatan untuk UKM dan UKP Kewenangan Daerah Kabupaten/Kota	15.517.550.382,00	14.580.138.270,00	2.364.120.000,00	1.890.074.595,00	0,00	0,00	0,00	0,00
1.02	1.02.0.00.0.00.01.0000	1.02.02.2.01.0003	Pembangunan Fasilitas Kesehatan Lainnya	117.885.000,00	112.499.479,00	2.364.120.000,00	1.890.074.595,00	0,00	0,00	0,00	0,00

Kode			Uraian Urusan, Organisasi, Program, Kegiatan dan Sub Kegiatan	Kelompok Belanja							
				Operasi		Modal		Tak Terduga		Transfer	
				Anggaran	Realisasi	Anggaran	Realisasi	Anggaran	Realisasi	Anggaran	Realisasi
1			2	3	4	5	6	7	8	9	10
1.02	1.02.0.00.0.00.01.0000	1.02.02.2.01.0014	Pengadaan Alat Kesehatan/Alat Penunjang Medik Fasilitas Pelayanan Kesehatan	22.958.800,00	17.249.800,00	0,00	0,00	0,00	0,00	0,00	0,00
1.02	1.02.0.00.0.00.01.0000	1.02.02.2.01.0023	Pengadaan Obat, Bahan Habis Pakai, Bahan Medis Habis Pakai,, Vaksin, Makanan dan Minuman di Fasilitas Kesehatan	15.376.706.582,00	14.450.388.991,00	0,00	0,00	0,00	0,00	0,00	0,00
1.02	1.02.0.00.0.00.01.0000	1.02.02.2.02	Penyediaan Layanan Kesehatan untuk UKM dan UKP Rujukan Tingkat Daerah Kabupaten/Kota	61.971.499.200,00	57.551.072.667,00	0,00	0,00	0,00	0,00	0,00	0,00
1.02	1.02.0.00.0.00.01.0000	1.02.02.2.02.0001	Pengelolaan Pelayanan Kesehatan Ibu Hamil	42.360.000,00	41.085.000,00	0,00	0,00	0,00	0,00	0,00	0,00
1.02	1.02.0.00.0.00.01.0000	1.02.02.2.02.0002	Pengelolaan Pelayanan Kesehatan Ibu Bersalin	220.567.000,00	214.920.000,00	0,00	0,00	0,00	0,00	0,00	0,00
1.02	1.02.0.00.0.00.01.0000	1.02.02.2.02.0003	Pengelolaan Pelayanan Kesehatan Bayi Baru Lahir	409.590.000,00	389.987.500,00	0,00	0,00	0,00	0,00	0,00	0,00
1.02	1.02.0.00.0.00.01.0000	1.02.02.2.02.0004	Pengelolaan Pelayanan Kesehatan Balita	26.610.000,00	26.510.000,00	0,00	0,00	0,00	0,00	0,00	0,00
1.02	1.02.0.00.0.00.01.0000	1.02.02.2.02.0005	Pengelolaan Pelayanan Kesehatan pada Usia Pendidikan Dasar	29.616.200,00	28.495.000,00	0,00	0,00	0,00	0,00	0,00	0,00
1.02	1.02.0.00.0.00.01.0000	1.02.02.2.02.0006	Pengelolaan Pelayanan Kesehatan pada Usia Produktif	36.079.700,00	35.329.700,00	0,00	0,00	0,00	0,00	0,00	0,00
1.02	1.02.0.00.0.00.01.0000	1.02.02.2.02.0007	Pengelolaan Pelayanan Kesehatan pada Usia Lanjut	32.574.250,00	32.080.000,00	0,00	0,00	0,00	0,00	0,00	0,00
1.02	1.02.0.00.0.00.01.0000	1.02.02.2.02.0008	Pengelolaan Pelayanan Kesehatan Penderita Hipertensi	20.275.400,00	20.275.400,00	0,00	0,00	0,00	0,00	0,00	0,00
1.02	1.02.0.00.0.00.01.0000	1.02.02.2.02.0009	Pengelolaan Pelayanan Kesehatan Penderita Diabetes Melitus	98.912.000,00	96.287.000,00	0,00	0,00	0,00	0,00	0,00	0,00
1.02	1.02.0.00.0.00.01.0000	1.02.02.2.02.0010	Pengelolaan Pelayanan Kesehatan Orang dengan Gangguan Jiwa Berat	28.131.300,00	28.131.300,00	0,00	0,00	0,00	0,00	0,00	0,00
1.02	1.02.0.00.0.00.01.0000	1.02.02.2.02.0011	Pengelolaan Pelayanan Kesehatan Orang Terduga Tuberkulosis	47.407.400,00	47.282.400,00	0,00	0,00	0,00	0,00	0,00	0,00
1.02	1.02.0.00.0.00.01.0000	1.02.02.2.02.0012	Pengelolaan Pelayanan Kesehatan Orang dengan Risiko Terinfeksi HIV	10.170.000,00	10.170.000,00	0,00	0,00	0,00	0,00	0,00	0,00
1.02	1.02.0.00.0.00.01.0000	1.02.02.2.02.0015	Pengelolaan Pelayanan Kesehatan Gizi Masyarakat	1.017.383.800,00	962.375.640,00	0,00	0,00	0,00	0,00	0,00	0,00
1.02	1.02.0.00.0.00.01.0000	1.02.02.2.02.0016	Pengelolaan Pelayanan Kesehatan Kerja dan Olahraga	113.486.800,00	110.962.800,00	0,00	0,00	0,00	0,00	0,00	0,00
1.02	1.02.0.00.0.00.01.0000	1.02.02.2.02.0017	Pengelolaan Pelayanan Kesehatan Lingkungan	210.882.250,00	207.654.050,00	0,00	0,00	0,00	0,00	0,00	0,00
1.02	1.02.0.00.0.00.01.0000	1.02.02.2.02.0018	Pengelolaan Pelayanan Promosi Kesehatan	484.030.200,00	437.353.195,00	0,00	0,00	0,00	0,00	0,00	0,00
1.02	1.02.0.00.0.00.01.0000	1.02.02.2.02.0019	Pengelolaan Pelayanan Kesehatan Tradisional, Akupuntur, Asuhan Mandiri, dan Tradisional Lainnya	5.705.200,00	5.705.200,00	0,00	0,00	0,00	0,00	0,00	0,00
1.02	1.02.0.00.0.00.01.0000	1.02.02.2.02.0020	Pengelolaan Surveilans Kesehatan	117.942.700,00	116.422.700,00	0,00	0,00	0,00	0,00	0,00	0,00
1.02	1.02.0.00.0.00.01.0000	1.02.02.2.02.0025	Pelayanan Kesehatan Penyakit Menular dan Tidak Menular	274.717.300,00	242.909.440,00	0,00	0,00	0,00	0,00	0,00	0,00
1.02	1.02.0.00.0.00.01.0000	1.02.02.2.02.0026	Pengelolaan Jaminan Kesehatan Masyarakat	58.251.655.200,00	54.019.957.842,00	0,00	0,00	0,00	0,00	0,00	0,00
1.02	1.02.0.00.0.00.01.0000	1.02.02.2.02.0034	Operasional Pelayanan Fasilitas Kesehatan Lainnya	355.847.700,00	345.165.700,00	0,00	0,00	0,00	0,00	0,00	0,00
1.02	1.02.0.00.0.00.01.0000	1.02.02.2.02.0035	Pelaksanaan Akreditasi Fasilitas Kesehatan di Kabupaten/Kota	70.277.800,00	67.750.800,00	0,00	0,00	0,00	0,00	0,00	0,00
1.02	1.02.0.00.0.00.01.0000	1.02.02.2.02.0036	Investigasi Awal Kejadian Tidak Diharapkan (Kejadian Ikutan Pasca Imunisasi dan Pemberian Obat Massal)	67.277.000,00	64.262.000,00	0,00	0,00	0,00	0,00	0,00	0,00
1.02	1.02.0.00.0.00.01.0000	1.02.02.2.03	Penyelenggaraan Sistem Informasi Kesehatan Secara Terintegrasi	112.129.750,00	112.054.650,00	0,00	0,00	0,00	0,00	0,00	0,00
1.02	1.02.0.00.0.00.01.0000	1.02.02.2.03.0002	Pengelolaan Sistem Informasi Kesehatan	112.129.750,00	112.054.650,00	0,00	0,00	0,00	0,00	0,00	0,00
1.02	1.02.0.00.0.00.01.0000	1.02.02.2.04	Penerbitan Izin Rumah Sakit Kelas C, D dan Fasilitas Pelayanan Kesehatan Tingkat Daerah Kabupaten/Kota	254.810.540,00	250.119.540,00	0,00	0,00	0,00	0,00	0,00	0,00
1.02	1.02.0.00.0.00.01.0000	1.02.02.2.04.0001	Pengendalian dan Pengawasan serta Tindak Lanjut Pengawasan Perizinan Rumah Sakit Kelas C, D dan Fasilitas Pelayanan Kesehatan Lainnya	10.558.140,00	7.658.140,00	0,00	0,00	0,00	0,00	0,00	0,00
1.02	1.02.0.00.0.00.01.0000	1.02.02.2.04.0003	Peningkatan Mutu Pelayanan Fasilitas Kesehatan	222.016.400,00	220.247.400,00	0,00	0,00	0,00	0,00	0,00	0,00
1.02	1.02.0.00.0.00.01.0000	1.02.02.2.04.0004	Penyiapan Perumusan dan Pelaksanaan Pelayanan Kesehatan Rujukan	22.236.000,00	22.214.000,00	0,00	0,00	0,00	0,00	0,00	0,00
1.02	1.02.0.00.0.00.01.0000	1.02.03	PROGRAM PENINGKATAN KAPASITAS SUMBER DAYA MANUSIA KESEHATAN	3.327.243.300,00	3.205.799.724,00	0,00	0,00	0,00	0,00	0,00	0,00
1.02	1.02.0.00.0.00.01.0000	1.02.03.2.02	Perencanaan Kebutuhan dan Pendayagunaan Sumber Daya Manusia Kesehatan untuk UKP dan UKM di Wilayah Kabupaten/Kota	2.230.776.000,00	2.110.332.424,00	0,00	0,00	0,00	0,00	0,00	0,00
1.02	1.02.0.00.0.00.01.0000	1.02.03.2.02.0002	Pemenuhan Kebutuhan Sumber Daya Manusia Kesehatan Sesuai Standar	1.796.140.000,00	1.691.470.000,00	0,00	0,00	0,00	0,00	0,00	0,00
1.02	1.02.0.00.0.00.01.0000	1.02.03.2.02.0003	Pembinaan dan Pengawasan Sumber Daya Manusia Kesehatan	434.636.000,00	418.862.424,00	0,00	0,00	0,00	0,00	0,00	0,00
1.02	1.02.0.00.0.00.01.0000	1.02.03.2.03	Pengembangan Mutu dan Peningkatan Kompetensi Teknis Sumber Daya Manusia Kesehatan Tingkat Daerah Kabupaten/Kota	1.096.467.300,00	1.095.467.300,00	0,00	0,00	0,00	0,00	0,00	0,00
1.02	1.02.0.00.0.00.01.0000	1.02.03.2.03.0001	Pengembangan Mutu dan Peningkatan Kompetensi Teknis Sumber Daya Manusia Kesehatan Tingkat Daerah Kabupaten/Kota	1.096.467.300,00	1.095.467.300,00	0,00	0,00	0,00	0,00	0,00	0,00
1.02	1.02.0.00.0.00.01.0000	1.02.04	PROGRAM SEDIAAN FARMASI, ALAT KESEHATAN DAN MAKANAN MINUMAN	473.725.970,00	465.447.020,00	0,00	0,00	0,00	0,00	0,00	0,00
1.02	1.02.0.00.0.00.01.0000	1.02.04.2.01	Pemberian Izin Apotek, Toko Obat, Toko Alat Kesehatan dan Optikal, Usaha Mikro Obat Tradisional (UMOT)	65.060.880,00	63.543.930,00	0,00	0,00	0,00	0,00	0,00	0,00
1.02	1.02.0.00.0.00.01.0000	1.02.04.2.01.0001	Pengendalian dan Pengawasan serta Tindak Lanjut Pengawasan Perizinan Apotek, Toko Obat, Toko Alat Kesehatan, dan Optikal, Usaha Mikro Obat Tradisional (UMOT)	65.060.880,00	63.543.930,00	0,00	0,00	0,00	0,00	0,00	0,00

Kode			Uraian Urusan, Organisasi, Program, Kegiatan dan Sub Kegiatan	Kelompok Belanja							
				Operasi		Modal		Tak Terduga		Transfer	
				Anggaran	Realisasi	Anggaran	Realisasi	Anggaran	Realisasi	Anggaran	Realisasi
1			2	3	4	5	6	7	8	9	10
1.02	1.02.0.00.0.00.01.0000	1.02.04.2.03	Penerbitan Sertifikat Produksi Pangan Industri Rumah Tangga dan Nomor P-IRT sebagai Izin Produksi, untuk Produk Makanan Minuman Tertentu yang Dapat Diproduksi oleh Industri Rumah Tangga	316.182.860,00	314.312.860,00	0,00	0,00	0,00	0,00	0,00	0,00
1.02	1.02.0.00.0.00.01.0000	1.02.04.2.03.0001	Pengendalian dan Pengawasan serta Tindak Lanjut Pengawasan Sertifikat Produksi Pangan Industri Rumah Tangga dan Nomor P-IRT sebagai Izin Produksi, untuk Produk Makanan Minuman Tertentu yang Dapat Diproduksi oleh Industri Rumah Tangga	316.182.860,00	314.312.860,00	0,00	0,00	0,00	0,00	0,00	0,00
1.02	1.02.0.00.0.00.01.0000	1.02.04.2.04	Penerbitan Sertifikat Laik Higiene Sanitasi Tempat Pengelolaan Makanan (TPM) antara lain Jasa Boga, Rumah Makan/Restoran dan Depot Air Minum (DAM)	13.200.000,00	13.000.000,00	0,00	0,00	0,00	0,00	0,00	0,00
1.02	1.02.0.00.0.00.01.0000	1.02.04.2.04.0001	Pengendalian dan Pengawasan serta Tindak Lanjut Pengawasan Penerbitan Sertifikat Laik Higiene Sanitasi Tempat Pengelolaan Makanan (TPM) antara lain Jasa Boga, Rumah Makan/Restoran dan Depot Air Minum (DAM)	13.200.000,00	13.000.000,00	0,00	0,00	0,00	0,00	0,00	0,00
1.02	1.02.0.00.0.00.01.0000	1.02.04.2.05	Penerbitan Stiker Pembinaan pada Makanan Jajanan dan Sentra Makanan Jajanan	7.943.000,00	7.943.000,00	0,00	0,00	0,00	0,00	0,00	0,00
1.02	1.02.0.00.0.00.01.0000	1.02.04.2.05.0001	Pengendalian dan Pengawasan serta Tindak Lanjut Penerbitan Stiker Pembinaan pada Makanan Jajanan dan Sentra Makanan Jajanan	7.943.000,00	7.943.000,00	0,00	0,00	0,00	0,00	0,00	0,00
1.02	1.02.0.00.0.00.01.0000	1.02.04.2.06	Pemeriksaan dan Tindak Lanjut Hasil Pemeriksaan Post Market pada Produksi dan Produk Makanan Minuman Industri Rumah Tangga	71.339.230,00	66.647.230,00	0,00	0,00	0,00	0,00	0,00	0,00
1.02	1.02.0.00.0.00.01.0000	1.02.04.2.06.0001	Pemeriksaan Post Market pada Produk Makanan-Minuman Industri Rumah Tangga yang Beredar dan Pengawasan serta Tindak Lanjut Pengawasan	71.339.230,00	66.647.230,00	0,00	0,00	0,00	0,00	0,00	0,00
1.02	1.02.0.00.0.00.01.0000	1.02.05	PROGRAM PEMBERDAYAAN MASYARAKAT BIDANG KESEHATAN	532.136.000,00	512.490.000,00	0,00	0,00	0,00	0,00	0,00	0,00
1.02	1.02.0.00.0.00.01.0000	1.02.05.2.01	Advokasi, Pemberdayaan, Kemitraan, Peningkatan Peran serta Masyarakat dan Lintas Sektor Tingkat Daerah Kabupaten/Kota	371.845.000,00	367.526.000,00	0,00	0,00	0,00	0,00	0,00	0,00
1.02	1.02.0.00.0.00.01.0000	1.02.05.2.01.0001	Peningkatan Upaya Promosi Kesehatan, Advokasi, Kemitraan dan Pemberdayaan Masyarakat	371.845.000,00	367.526.000,00	0,00	0,00	0,00	0,00	0,00	0,00
1.02	1.02.0.00.0.00.01.0000	1.02.05.2.02	Pelaksanaan Sehat dalam rangka Promotif Preventif Tingkat Daerah Kabupaten/Kota	31.960.000,00	31.740.000,00	0,00	0,00	0,00	0,00	0,00	0,00
1.02	1.02.0.00.0.00.01.0000	1.02.05.2.02.0001	Penyelenggaraan Promosi Kesehatan dan Gerakan Hidup Bersih dan Sehat	31.960.000,00	31.740.000,00	0,00	0,00	0,00	0,00	0,00	0,00
1.02	1.02.0.00.0.00.01.0000	1.02.05.2.03	Pengembangan dan Pelaksanaan Upaya Kesehatan Bersumber Daya Masyarakat (UKBM) Tingkat Daerah Kabupaten/Kota	128.331.000,00	113.224.000,00	0,00	0,00	0,00	0,00	0,00	0,00
1.02	1.02.0.00.0.00.01.0000	1.02.05.2.03.0001	Bimbingan Teknis dan Supervisi Pengembangan dan Pelaksanaan Upaya Kesehatan Bersumber Daya Masyarakat (UKBM)	128.331.000,00	113.224.000,00	0,00	0,00	0,00	0,00	0,00	0,00
1.02	1.02.0.00.0.00.01.0001		RSUD Kartini Karanganyar	109.979.829.166,00	101.563.290.425,00	10.427.555.600,00	8.385.732.601,00	0,00	0,00	0,00	0,00
1.02	1.02.0.00.0.00.01.0001	1.02.01	PROGRAM PENUNJANG URUSAN PEMERINTAHAN DAERAH KABUPATEN/KOTA	109.979.829.166,00	101.563.290.425,00	10.427.555.600,00	8.385.732.601,00	0,00	0,00	0,00	0,00
1.02	1.02.0.00.0.00.01.0001	1.02.01.2.10	Peningkatan Pelayanan BLUD	109.979.829.166,00	101.563.290.425,00	10.427.555.600,00	8.385.732.601,00	0,00	0,00	0,00	0,00
1.02	1.02.0.00.0.00.01.0001	1.02.01.2.10.0001	Pelayanan dan Penunjang Pelayanan BLUD	109.979.829.166,00	101.563.290.425,00	10.427.555.600,00	8.385.732.601,00	0,00	0,00	0,00	0,00
1.02	1.02.0.00.0.00.01.0002		Puskesmas Tasikmadu	2.861.627.850,00	2.598.722.295,00	157.699.900,00	134.574.000,00	0,00	0,00	0,00	0,00
1.02	1.02.0.00.0.00.01.0002	1.02.01	PROGRAM PENUNJANG URUSAN PEMERINTAHAN DAERAH KABUPATEN/KOTA	2.134.630.350,00	1.894.191.887,00	157.699.900,00	134.574.000,00	0,00	0,00	0,00	0,00
1.02	1.02.0.00.0.00.01.0002	1.02.01.2.10	Peningkatan Pelayanan BLUD	2.134.630.350,00	1.894.191.887,00	157.699.900,00	134.574.000,00	0,00	0,00	0,00	0,00
1.02	1.02.0.00.0.00.01.0002	1.02.01.2.10.0001	Pelayanan dan Penunjang Pelayanan BLUD	2.134.630.350,00	1.894.191.887,00	157.699.900,00	134.574.000,00	0,00	0,00	0,00	0,00
1.02	1.02.0.00.0.00.01.0002	1.02.02	PROGRAM PEMENUHAN UPAYA KESEHATAN PERORANGAN DAN UPAYA KESEHATAN MASYARAKAT	726.997.500,00	704.530.408,00	0,00	0,00	0,00	0,00	0,00	0,00
1.02	1.02.0.00.0.00.01.0002	1.02.02.2.02	Penyediaan Layanan Kesehatan untuk UKM dan UKP Rujukan Tingkat Daerah Kabupaten/Kota	726.997.500,00	704.530.408,00	0,00	0,00	0,00	0,00	0,00	0,00
1.02	1.02.0.00.0.00.01.0002	1.02.02.2.02.0033	Operasional Pelayanan Puskesmas	726.997.500,00	704.530.408,00	0,00	0,00	0,00	0,00	0,00	0,00
1.02	1.02.0.00.0.00.01.0003		Puskesmas Jaten I	2.820.027.103,00	2.649.234.399,00	133.730.000,00	106.746.850,00	0,00	0,00	0,00	0,00
1.02	1.02.0.00.0.00.01.0003	1.02.01	PROGRAM PENUNJANG URUSAN PEMERINTAHAN DAERAH KABUPATEN/KOTA	2.105.976.603,00	1.950.111.536,00	133.730.000,00	106.746.850,00	0,00	0,00	0,00	0,00
1.02	1.02.0.00.0.00.01.0003	1.02.01.2.10	Peningkatan Pelayanan BLUD	2.105.976.603,00	1.950.111.536,00	133.730.000,00	106.746.850,00	0,00	0,00	0,00	0,00
1.02	1.02.0.00.0.00.01.0003	1.02.01.2.10.0001	Pelayanan dan Penunjang Pelayanan BLUD	2.105.976.603,00	1.950.111.536,00	133.730.000,00	106.746.850,00	0,00	0,00	0,00	0,00
1.02	1.02.0.00.0.00.01.0003	1.02.02	PROGRAM PEMENUHAN UPAYA KESEHATAN PERORANGAN DAN UPAYA KESEHATAN MASYARAKAT	714.050.500,00	699.122.863,00	0,00	0,00	0,00	0,00	0,00	0,00
1.02	1.02.0.00.0.00.01.0003	1.02.02.2.02	Penyediaan Layanan Kesehatan untuk UKM dan UKP Rujukan Tingkat Daerah Kabupaten/Kota	714.050.500,00	699.122.863,00	0,00	0,00	0,00	0,00	0,00	0,00
1.02	1.02.0.00.0.00.01.0003	1.02.02.2.02.0033	Operasional Pelayanan Puskesmas	714.050.500,00	699.122.863,00	0,00	0,00	0,00	0,00	0,00	0,00

Kode			Uraian Urusan, Organisasi, Program, Kegiatan dan Sub Kegiatan	Kelompok Belanja							
				Operasi		Modal		Tak Terduga		Transfer	
				Anggaran	Realisasi	Anggaran	Realisasi	Anggaran	Realisasi	Anggaran	Realisasi
1			2	3	4	5	6	7	8	9	10
1.02	1.02.0.00.0.00.01.0004		Puskesmas Jaten II	1.965.017.523,00	1.821.805.700,00	143.596.050,00	128.974.293,00	0,00	0,00	0,00	0,00
1.02	1.02.0.00.0.00.01.0004	1.02.01	PROGRAM PENUNJANG URUSAN PEMERINTAHAN DAERAH KABUPATEN/KOTA	1.274.061.523,00	1.166.105.469,00	143.596.050,00	128.974.293,00	0,00	0,00	0,00	0,00
1.02	1.02.0.00.0.00.01.0004	1.02.01.2.10	Peningkatan Pelayanan BLUD	1.274.061.523,00	1.166.105.469,00	143.596.050,00	128.974.293,00	0,00	0,00	0,00	0,00
1.02	1.02.0.00.0.00.01.0004	1.02.01.2.10.0001	Pelayanan dan Penunjang Pelayanan BLUD	1.274.061.523,00	1.166.105.469,00	143.596.050,00	128.974.293,00	0,00	0,00	0,00	0,00
1.02	1.02.0.00.0.00.01.0004	1.02.02	PROGRAM PEMENUHAN UPAYA KESEHATAN PERORANGAN DAN UPAYA KESEHATAN MASYARAKAT	690.956.000,00	655.700.231,00	0,00	0,00	0,00	0,00	0,00	0,00
1.02	1.02.0.00.0.00.01.0004	1.02.02.2.02	Penyediaan Layanan Kesehatan untuk UKM dan UKP Rujukan Tingkat Daerah Kabupaten/Kota	690.956.000,00	655.700.231,00	0,00	0,00	0,00	0,00	0,00	0,00
1.02	1.02.0.00.0.00.01.0004	1.02.02.2.02.0033	Operasional Pelayanan Puskesmas	690.956.000,00	655.700.231,00	0,00	0,00	0,00	0,00	0,00	0,00
1.02	1.02.0.00.0.00.01.0005		Puskesmas Kebakkramat I	3.068.264.209,00	2.845.206.504,00	191.054.700,00	112.011.000,00	0,00	0,00	0,00	0,00
1.02	1.02.0.00.0.00.01.0005	1.02.01	PROGRAM PENUNJANG URUSAN PEMERINTAHAN DAERAH KABUPATEN/KOTA	2.363.085.209,00	2.163.973.549,00	191.054.700,00	112.011.000,00	0,00	0,00	0,00	0,00
1.02	1.02.0.00.0.00.01.0005	1.02.01.2.10	Peningkatan Pelayanan BLUD	2.363.085.209,00	2.163.973.549,00	191.054.700,00	112.011.000,00	0,00	0,00	0,00	0,00
1.02	1.02.0.00.0.00.01.0005	1.02.01.2.10.0001	Pelayanan dan Penunjang Pelayanan BLUD	2.363.085.209,00	2.163.973.549,00	191.054.700,00	112.011.000,00	0,00	0,00	0,00	0,00
1.02	1.02.0.00.0.00.01.0005	1.02.02	PROGRAM PEMENUHAN UPAYA KESEHATAN PERORANGAN DAN UPAYA KESEHATAN MASYARAKAT	705.179.000,00	681.232.955,00	0,00	0,00	0,00	0,00	0,00	0,00
1.02	1.02.0.00.0.00.01.0005	1.02.02.2.02	Penyediaan Layanan Kesehatan untuk UKM dan UKP Rujukan Tingkat Daerah Kabupaten/Kota	705.179.000,00	681.232.955,00	0,00	0,00	0,00	0,00	0,00	0,00
1.02	1.02.0.00.0.00.01.0005	1.02.02.2.02.0033	Operasional Pelayanan Puskesmas	705.179.000,00	681.232.955,00	0,00	0,00	0,00	0,00	0,00	0,00
1.02	1.02.0.00.0.00.01.0006		Puskesmas Kebakkramat II	2.154.391.261,00	1.925.039.407,00	142.591.450,00	116.003.600,00	0,00	0,00	0,00	0,00
1.02	1.02.0.00.0.00.01.0006	1.02.01	PROGRAM PENUNJANG URUSAN PEMERINTAHAN DAERAH KABUPATEN/KOTA	1.491.493.261,00	1.292.409.225,00	142.591.450,00	116.003.600,00	0,00	0,00	0,00	0,00
1.02	1.02.0.00.0.00.01.0006	1.02.01.2.10	Peningkatan Pelayanan BLUD	1.491.493.261,00	1.292.409.225,00	142.591.450,00	116.003.600,00	0,00	0,00	0,00	0,00
1.02	1.02.0.00.0.00.01.0006	1.02.01.2.10.0001	Pelayanan dan Penunjang Pelayanan BLUD	1.491.493.261,00	1.292.409.225,00	142.591.450,00	116.003.600,00	0,00	0,00	0,00	0,00
1.02	1.02.0.00.0.00.01.0006	1.02.02	PROGRAM PEMENUHAN UPAYA KESEHATAN PERORANGAN DAN UPAYA KESEHATAN MASYARAKAT	662.898.000,00	632.630.182,00	0,00	0,00	0,00	0,00	0,00	0,00
1.02	1.02.0.00.0.00.01.0006	1.02.02.2.02	Penyediaan Layanan Kesehatan untuk UKM dan UKP Rujukan Tingkat Daerah Kabupaten/Kota	662.898.000,00	632.630.182,00	0,00	0,00	0,00	0,00	0,00	0,00
1.02	1.02.0.00.0.00.01.0006	1.02.02.2.02.0033	Operasional Pelayanan Puskesmas	662.898.000,00	632.630.182,00	0,00	0,00	0,00	0,00	0,00	0,00
1.02	1.02.0.00.0.00.01.0007		Puskesmas Mojogedang I	2.988.427.681,00	2.838.514.566,00	180.000.000,00	175.508.000,00	0,00	0,00	0,00	0,00
1.02	1.02.0.00.0.00.01.0007	1.02.01	PROGRAM PENUNJANG URUSAN PEMERINTAHAN DAERAH KABUPATEN/KOTA	2.304.185.681,00	2.170.007.629,00	180.000.000,00	175.508.000,00	0,00	0,00	0,00	0,00
1.02	1.02.0.00.0.00.01.0007	1.02.01.2.10	Peningkatan Pelayanan BLUD	2.304.185.681,00	2.170.007.629,00	180.000.000,00	175.508.000,00	0,00	0,00	0,00	0,00
1.02	1.02.0.00.0.00.01.0007	1.02.01.2.10.0001	Pelayanan dan Penunjang Pelayanan BLUD	2.304.185.681,00	2.170.007.629,00	180.000.000,00	175.508.000,00	0,00	0,00	0,00	0,00
1.02	1.02.0.00.0.00.01.0007	1.02.02	PROGRAM PEMENUHAN UPAYA KESEHATAN PERORANGAN DAN UPAYA KESEHATAN MASYARAKAT	684.242.000,00	668.506.937,00	0,00	0,00	0,00	0,00	0,00	0,00
1.02	1.02.0.00.0.00.01.0007	1.02.02.2.02	Penyediaan Layanan Kesehatan untuk UKM dan UKP Rujukan Tingkat Daerah Kabupaten/Kota	684.242.000,00	668.506.937,00	0,00	0,00	0,00	0,00	0,00	0,00
1.02	1.02.0.00.0.00.01.0007	1.02.02.2.02.0033	Operasional Pelayanan Puskesmas	684.242.000,00	668.506.937,00	0,00	0,00	0,00	0,00	0,00	0,00
1.02	1.02.0.00.0.00.01.0008		Puskesmas Mojogedang II	2.544.629.703,00	2.353.787.835,00	174.945.650,00	149.765.041,00	0,00	0,00	0,00	0,00
1.02	1.02.0.00.0.00.01.0008	1.02.01	PROGRAM PENUNJANG URUSAN PEMERINTAHAN DAERAH KABUPATEN/KOTA	1.891.584.703,00	1.764.932.889,00	174.945.650,00	149.765.041,00	0,00	0,00	0,00	0,00
1.02	1.02.0.00.0.00.01.0008	1.02.01.2.10	Peningkatan Pelayanan BLUD	1.891.584.703,00	1.764.932.889,00	174.945.650,00	149.765.041,00	0,00	0,00	0,00	0,00
1.02	1.02.0.00.0.00.01.0008	1.02.01.2.10.0001	Pelayanan dan Penunjang Pelayanan BLUD	1.891.584.703,00	1.764.932.889,00	174.945.650,00	149.765.041,00	0,00	0,00	0,00	0,00
1.02	1.02.0.00.0.00.01.0008	1.02.02	PROGRAM PEMENUHAN UPAYA KESEHATAN PERORANGAN DAN UPAYA KESEHATAN MASYARAKAT	653.045.000,00	588.854.946,00	0,00	0,00	0,00	0,00	0,00	0,00
1.02	1.02.0.00.0.00.01.0008	1.02.02.2.02	Penyediaan Layanan Kesehatan untuk UKM dan UKP Rujukan Tingkat Daerah Kabupaten/Kota	653.045.000,00	588.854.946,00	0,00	0,00	0,00	0,00	0,00	0,00
1.02	1.02.0.00.0.00.01.0008	1.02.02.2.02.0033	Operasional Pelayanan Puskesmas	653.045.000,00	588.854.946,00	0,00	0,00	0,00	0,00	0,00	0,00
1.02	1.02.0.00.0.00.01.0009		Puskesmas Karangpandan	4.021.466.416,00	3.511.553.329,00	211.869.750,00	139.655.875,00	0,00	0,00	0,00	0,00
1.02	1.02.0.00.0.00.01.0009	1.02.01	PROGRAM PENUNJANG URUSAN PEMERINTAHAN DAERAH KABUPATEN/KOTA	3.293.053.416,00	2.807.424.789,00	211.869.750,00	139.655.875,00	0,00	0,00	0,00	0,00
1.02	1.02.0.00.0.00.01.0009	1.02.01.2.10	Peningkatan Pelayanan BLUD	3.293.053.416,00	2.807.424.789,00	211.869.750,00	139.655.875,00	0,00	0,00	0,00	0,00
1.02	1.02.0.00.0.00.01.0009	1.02.01.2.10.0001	Pelayanan dan Penunjang Pelayanan BLUD	3.293.053.416,00	2.807.424.789,00	211.869.750,00	139.655.875,00	0,00	0,00	0,00	0,00
1.02	1.02.0.00.0.00.01.0009	1.02.02	PROGRAM PEMENUHAN UPAYA KESEHATAN PERORANGAN DAN UPAYA KESEHATAN MASYARAKAT	728.413.000,00	704.128.540,00	0,00	0,00	0,00	0,00	0,00	0,00

Kode			Uraian Urusan, Organisasi, Program, Kegiatan dan Sub Kegiatan	Kelompok Belanja							
				Operasi		Modal		Tak Terduga		Transfer	
				Anggaran	Realisasi	Anggaran	Realisasi	Anggaran	Realisasi	Anggaran	Realisasi
1			2	3	4	5	6	7	8	9	10
1.02	1.02.0.00.0.00.01.0009	1.02.02.2.02	Penyediaan Layanan Kesehatan untuk UKM dan UKP Rujukan Tingkat Daerah Kabupaten/Kota	728.413.000,00	704.128.540,00	0,00	0,00	0,00	0,00	0,00	0,00
1.02	1.02.0.00.0.00.01.0009	1.02.02.2.02.0033	Operasional Pelayanan Puskesmas	728.413.000,00	704.128.540,00	0,00	0,00	0,00	0,00	0,00	0,00
1.02	1.02.0.00.0.00.01.0010		Puskesmas Matesih	4.068.309.573,00	3.677.640.657,00	166.344.322,00	107.788.200,00	0,00	0,00	0,00	0,00
1.02	1.02.0.00.0.00.01.0010	1.02.01	PROGRAM PENUNJANG URUSAN PEMERINTAHAN DAERAH KABUPATEN/KOTA	3.396.216.573,00	3.029.405.343,00	166.344.322,00	107.788.200,00	0,00	0,00	0,00	0,00
1.02	1.02.0.00.0.00.01.0010	1.02.01.2.10	Peningkatan Pelayanan BLUD	3.396.216.573,00	3.029.405.343,00	166.344.322,00	107.788.200,00	0,00	0,00	0,00	0,00
1.02	1.02.0.00.0.00.01.0010	1.02.01.2.10.0001	Pelayanan dan Penunjang Pelayanan BLUD	3.396.216.573,00	3.029.405.343,00	166.344.322,00	107.788.200,00	0,00	0,00	0,00	0,00
1.02	1.02.0.00.0.00.01.0010	1.02.02	PROGRAM PEMENUHAN UPAYA KESEHATAN PERORANGAN DAN UPAYA KESEHATAN MASYARAKAT	672.093.000,00	648.235.314,00	0,00	0,00	0,00	0,00	0,00	0,00
1.02	1.02.0.00.0.00.01.0010	1.02.02.2.02	Penyediaan Layanan Kesehatan untuk UKM dan UKP Rujukan Tingkat Daerah Kabupaten/Kota	672.093.000,00	648.235.314,00	0,00	0,00	0,00	0,00	0,00	0,00
1.02	1.02.0.00.0.00.01.0010	1.02.02.2.02.0033	Operasional Pelayanan Puskesmas	672.093.000,00	648.235.314,00	0,00	0,00	0,00	0,00	0,00	0,00
1.02	1.02.0.00.0.00.01.0011		Puskesmas Tawangmangu	3.510.016.315,00	3.290.796.724,00	278.525.100,00	187.653.449,00	0,00	0,00	0,00	0,00
1.02	1.02.0.00.0.00.01.0011	1.02.01	PROGRAM PENUNJANG URUSAN PEMERINTAHAN DAERAH KABUPATEN/KOTA	2.741.103.315,00	2.540.810.524,00	278.525.100,00	187.653.449,00	0,00	0,00	0,00	0,00
1.02	1.02.0.00.0.00.01.0011	1.02.01.2.10	Peningkatan Pelayanan BLUD	2.741.103.315,00	2.540.810.524,00	278.525.100,00	187.653.449,00	0,00	0,00	0,00	0,00
1.02	1.02.0.00.0.00.01.0011	1.02.01.2.10.0001	Pelayanan dan Penunjang Pelayanan BLUD	2.741.103.315,00	2.540.810.524,00	278.525.100,00	187.653.449,00	0,00	0,00	0,00	0,00
1.02	1.02.0.00.0.00.01.0011	1.02.02	PROGRAM PEMENUHAN UPAYA KESEHATAN PERORANGAN DAN UPAYA KESEHATAN MASYARAKAT	768.913.000,00	749.986.200,00	0,00	0,00	0,00	0,00	0,00	0,00
1.02	1.02.0.00.0.00.01.0011	1.02.02.2.02	Penyediaan Layanan Kesehatan untuk UKM dan UKP Rujukan Tingkat Daerah Kabupaten/Kota	768.913.000,00	749.986.200,00	0,00	0,00	0,00	0,00	0,00	0,00
1.02	1.02.0.00.0.00.01.0011	1.02.02.2.02.0033	Operasional Pelayanan Puskesmas	768.913.000,00	749.986.200,00	0,00	0,00	0,00	0,00	0,00	0,00
1.02	1.02.0.00.0.00.01.0012		Puskesmas Ngargoyoso	3.595.849.231,00	3.442.710.182,00	122.058.450,00	83.224.865,00	0,00	0,00	0,00	0,00
1.02	1.02.0.00.0.00.01.0012	1.02.01	PROGRAM PENUNJANG URUSAN PEMERINTAHAN DAERAH KABUPATEN/KOTA	2.835.270.231,00	2.696.760.070,00	122.058.450,00	83.224.865,00	0,00	0,00	0,00	0,00
1.02	1.02.0.00.0.00.01.0012	1.02.01.2.10	Peningkatan Pelayanan BLUD	2.835.270.231,00	2.696.760.070,00	122.058.450,00	83.224.865,00	0,00	0,00	0,00	0,00
1.02	1.02.0.00.0.00.01.0012	1.02.01.2.10.0001	Pelayanan dan Penunjang Pelayanan BLUD	2.835.270.231,00	2.696.760.070,00	122.058.450,00	83.224.865,00	0,00	0,00	0,00	0,00
1.02	1.02.0.00.0.00.01.0012	1.02.02	PROGRAM PEMENUHAN UPAYA KESEHATAN PERORANGAN DAN UPAYA KESEHATAN MASYARAKAT	760.579.000,00	745.950.112,00	0,00	0,00	0,00	0,00	0,00	0,00
1.02	1.02.0.00.0.00.01.0012	1.02.02.2.02	Penyediaan Layanan Kesehatan untuk UKM dan UKP Rujukan Tingkat Daerah Kabupaten/Kota	760.579.000,00	745.950.112,00	0,00	0,00	0,00	0,00	0,00	0,00
1.02	1.02.0.00.0.00.01.0012	1.02.02.2.02.0033	Operasional Pelayanan Puskesmas	760.579.000,00	745.950.112,00	0,00	0,00	0,00	0,00	0,00	0,00
1.02	1.02.0.00.0.00.01.0013		Puskesmas Jenawi	3.392.876.238,00	3.104.110.986,00	200.000.000,00	180.990.000,00	0,00	0,00	0,00	0,00
1.02	1.02.0.00.0.00.01.0013	1.02.01	PROGRAM PENUNJANG URUSAN PEMERINTAHAN DAERAH KABUPATEN/KOTA	2.638.284.238,00	2.375.335.760,00	200.000.000,00	180.990.000,00	0,00	0,00	0,00	0,00
1.02	1.02.0.00.0.00.01.0013	1.02.01.2.10	Peningkatan Pelayanan BLUD	2.638.284.238,00	2.375.335.760,00	200.000.000,00	180.990.000,00	0,00	0,00	0,00	0,00
1.02	1.02.0.00.0.00.01.0013	1.02.01.2.10.0001	Pelayanan dan Penunjang Pelayanan BLUD	2.638.284.238,00	2.375.335.760,00	200.000.000,00	180.990.000,00	0,00	0,00	0,00	0,00
1.02	1.02.0.00.0.00.01.0013	1.02.02	PROGRAM PEMENUHAN UPAYA KESEHATAN PERORANGAN DAN UPAYA KESEHATAN MASYARAKAT	754.592.000,00	728.775.226,00	0,00	0,00	0,00	0,00	0,00	0,00
1.02	1.02.0.00.0.00.01.0013	1.02.02.2.02	Penyediaan Layanan Kesehatan untuk UKM dan UKP Rujukan Tingkat Daerah Kabupaten/Kota	754.592.000,00	728.775.226,00	0,00	0,00	0,00	0,00	0,00	0,00
1.02	1.02.0.00.0.00.01.0013	1.02.02.2.02.0033	Operasional Pelayanan Puskesmas	754.592.000,00	728.775.226,00	0,00	0,00	0,00	0,00	0,00	0,00
1.02	1.02.0.00.0.00.01.0014		Puskesmas Kerjo	4.169.334.816,00	3.746.158.703,00	295.000.000,00	236.147.100,00	0,00	0,00	0,00	0,00
1.02	1.02.0.00.0.00.01.0014	1.02.01	PROGRAM PENUNJANG URUSAN PEMERINTAHAN DAERAH KABUPATEN/KOTA	3.354.948.816,00	2.961.481.988,00	295.000.000,00	236.147.100,00	0,00	0,00	0,00	0,00
1.02	1.02.0.00.0.00.01.0014	1.02.01.2.10	Peningkatan Pelayanan BLUD	3.354.948.816,00	2.961.481.988,00	295.000.000,00	236.147.100,00	0,00	0,00	0,00	0,00
1.02	1.02.0.00.0.00.01.0014	1.02.01.2.10.0001	Pelayanan dan Penunjang Pelayanan BLUD	3.354.948.816,00	2.961.481.988,00	295.000.000,00	236.147.100,00	0,00	0,00	0,00	0,00
1.02	1.02.0.00.0.00.01.0014	1.02.02	PROGRAM PEMENUHAN UPAYA KESEHATAN PERORANGAN DAN UPAYA KESEHATAN MASYARAKAT	814.386.000,00	784.676.715,00	0,00	0,00	0,00	0,00	0,00	0,00
1.02	1.02.0.00.0.00.01.0014	1.02.02.2.02	Penyediaan Layanan Kesehatan untuk UKM dan UKP Rujukan Tingkat Daerah Kabupaten/Kota	814.386.000,00	784.676.715,00	0,00	0,00	0,00	0,00	0,00	0,00
1.02	1.02.0.00.0.00.01.0014	1.02.02.2.02.0033	Operasional Pelayanan Puskesmas	814.386.000,00	784.676.715,00	0,00	0,00	0,00	0,00	0,00	0,00
1.02	1.02.0.00.0.00.01.0015		Puskesmas Colomadu I	2.397.487.972,00	2.274.034.468,00	97.560.900,00	85.552.780,00	0,00	0,00	0,00	0,00
1.02	1.02.0.00.0.00.01.0015	1.02.01	PROGRAM PENUNJANG URUSAN PEMERINTAHAN DAERAH KABUPATEN/KOTA	1.613.293.972,00	1.492.829.825,00	97.560.900,00	85.552.780,00	0,00	0,00	0,00	0,00
1.02	1.02.0.00.0.00.01.0015	1.02.01.2.10	Peningkatan Pelayanan BLUD	1.613.293.972,00	1.492.829.825,00	97.560.900,00	85.552.780,00	0,00	0,00	0,00	0,00

Kode			Uraian Urusan, Organisasi, Program, Kegiatan dan Sub Kegiatan	Kelompok Belanja							
				Operasi		Modal		Tak Terduga		Transfer	
				Anggaran	Realisasi	Anggaran	Realisasi	Anggaran	Realisasi	Anggaran	Realisasi
1			2	3	4	5	6	7	8	9	10
1.02	1.02.0.00.0.00.01.0015	1.02.01.2.10.0001	Pelayanan dan Penunjang Pelayanan BLUD	1.613.293.972,00	1.492.829.825,00	97.560.900,00	85.552.780,00	0,00	0,00	0,00	0,00
1.02	1.02.0.00.0.00.01.0015	1.02.02	PROGRAM PEMENUHAN UPAYA KESEHATAN PERORANGAN DAN UPAYA KESEHATAN MASYARAKAT	784.194.000,00	781.204.643,00	0,00	0,00	0,00	0,00	0,00	0,00
1.02	1.02.0.00.0.00.01.0015	1.02.02.2.02	Penyediaan Layanan Kesehatan untuk UKM dan UKP Rujukan Tingkat Daerah Kabupaten/Kota	784.194.000,00	781.204.643,00	0,00	0,00	0,00	0,00	0,00	0,00
1.02	1.02.0.00.0.00.01.0015	1.02.02.2.02.0033	Operasional Pelayanan Puskesmas	784.194.000,00	781.204.643,00	0,00	0,00	0,00	0,00	0,00	0,00
1.02	1.02.0.00.0.00.01.0016		Puskesmas Colomadu II	2.588.639.819,00	2.456.274.407,00	178.658.350,00	175.533.939,00	0,00	0,00	0,00	0,00
1.02	1.02.0.00.0.00.01.0016	1.02.01	PROGRAM PENUNJANG URUSAN PEMERINTAHAN DAERAH KABUPATEN/KOTA	1.811.876.819,00	1.694.300.009,00	178.658.350,00	175.533.939,00	0,00	0,00	0,00	0,00
1.02	1.02.0.00.0.00.01.0016	1.02.01.2.10	Peningkatan Pelayanan BLUD	1.811.876.819,00	1.694.300.009,00	178.658.350,00	175.533.939,00	0,00	0,00	0,00	0,00
1.02	1.02.0.00.0.00.01.0016	1.02.01.2.10.0001	Pelayanan dan Penunjang Pelayanan BLUD	1.811.876.819,00	1.694.300.009,00	178.658.350,00	175.533.939,00	0,00	0,00	0,00	0,00
1.02	1.02.0.00.0.00.01.0016	1.02.02	PROGRAM PEMENUHAN UPAYA KESEHATAN PERORANGAN DAN UPAYA KESEHATAN MASYARAKAT	776.763.000,00	761.974.398,00	0,00	0,00	0,00	0,00	0,00	0,00
1.02	1.02.0.00.0.00.01.0016	1.02.02.2.02	Penyediaan Layanan Kesehatan untuk UKM dan UKP Rujukan Tingkat Daerah Kabupaten/Kota	776.763.000,00	761.974.398,00	0,00	0,00	0,00	0,00	0,00	0,00
1.02	1.02.0.00.0.00.01.0016	1.02.02.2.02.0033	Operasional Pelayanan Puskesmas	776.763.000,00	761.974.398,00	0,00	0,00	0,00	0,00	0,00	0,00
1.02	1.02.0.00.0.00.01.0017		Puskesmas Gondangrejo	3.862.276.649,00	3.578.838.321,00	368.500.000,00	332.137.241,00	0,00	0,00	0,00	0,00
1.02	1.02.0.00.0.00.01.0017	1.02.01	PROGRAM PENUNJANG URUSAN PEMERINTAHAN DAERAH KABUPATEN/KOTA	3.058.021.649,00	2.787.634.289,00	368.500.000,00	332.137.241,00	0,00	0,00	0,00	0,00
1.02	1.02.0.00.0.00.01.0017	1.02.01.2.10	Peningkatan Pelayanan BLUD	3.058.021.649,00	2.787.634.289,00	368.500.000,00	332.137.241,00	0,00	0,00	0,00	0,00
1.02	1.02.0.00.0.00.01.0017	1.02.01.2.10.0001	Pelayanan dan Penunjang Pelayanan BLUD	3.058.021.649,00	2.787.634.289,00	368.500.000,00	332.137.241,00	0,00	0,00	0,00	0,00
1.02	1.02.0.00.0.00.01.0017	1.02.02	PROGRAM PEMENUHAN UPAYA KESEHATAN PERORANGAN DAN UPAYA KESEHATAN MASYARAKAT	804.255.000,00	791.204.032,00	0,00	0,00	0,00	0,00	0,00	0,00
1.02	1.02.0.00.0.00.01.0017	1.02.02.2.02	Penyediaan Layanan Kesehatan untuk UKM dan UKP Rujukan Tingkat Daerah Kabupaten/Kota	804.255.000,00	791.204.032,00	0,00	0,00	0,00	0,00	0,00	0,00
1.02	1.02.0.00.0.00.01.0017	1.02.02.2.02.0033	Operasional Pelayanan Puskesmas	804.255.000,00	791.204.032,00	0,00	0,00	0,00	0,00	0,00	0,00
1.02	1.02.0.00.0.00.01.0018		Puskesmas Jumapolo	3.366.206.319,00	3.195.226.903,00	238.443.500,00	162.767.500,00	0,00	0,00	0,00	0,00
1.02	1.02.0.00.0.00.01.0018	1.02.01	PROGRAM PENUNJANG URUSAN PEMERINTAHAN DAERAH KABUPATEN/KOTA	2.586.542.319,00	2.473.062.101,00	238.443.500,00	162.767.500,00	0,00	0,00	0,00	0,00
1.02	1.02.0.00.0.00.01.0018	1.02.01.2.10	Peningkatan Pelayanan BLUD	2.586.542.319,00	2.473.062.101,00	238.443.500,00	162.767.500,00	0,00	0,00	0,00	0,00
1.02	1.02.0.00.0.00.01.0018	1.02.01.2.10.0001	Pelayanan dan Penunjang Pelayanan BLUD	2.586.542.319,00	2.473.062.101,00	238.443.500,00	162.767.500,00	0,00	0,00	0,00	0,00
1.02	1.02.0.00.0.00.01.0018	1.02.02	PROGRAM PEMENUHAN UPAYA KESEHATAN PERORANGAN DAN UPAYA KESEHATAN MASYARAKAT	779.664.000,00	722.164.802,00	0,00	0,00	0,00	0,00	0,00	0,00
1.02	1.02.0.00.0.00.01.0018	1.02.02.2.02	Penyediaan Layanan Kesehatan untuk UKM dan UKP Rujukan Tingkat Daerah Kabupaten/Kota	779.664.000,00	722.164.802,00	0,00	0,00	0,00	0,00	0,00	0,00
1.02	1.02.0.00.0.00.01.0018	1.02.02.2.02.0033	Operasional Pelayanan Puskesmas	779.664.000,00	722.164.802,00	0,00	0,00	0,00	0,00	0,00	0,00
1.02	1.02.0.00.0.00.01.0019		Puskesmas Jatipuro	3.343.040.602,00	3.209.552.252,00	324.814.375,00	297.320.523,00	0,00	0,00	0,00	0,00
1.02	1.02.0.00.0.00.01.0019	1.02.01	PROGRAM PENUNJANG URUSAN PEMERINTAHAN DAERAH KABUPATEN/KOTA	2.623.725.602,00	2.506.597.586,00	324.814.375,00	297.320.523,00	0,00	0,00	0,00	0,00
1.02	1.02.0.00.0.00.01.0019	1.02.01.2.10	Peningkatan Pelayanan BLUD	2.623.725.602,00	2.506.597.586,00	324.814.375,00	297.320.523,00	0,00	0,00	0,00	0,00
1.02	1.02.0.00.0.00.01.0019	1.02.01.2.10.0001	Pelayanan dan Penunjang Pelayanan BLUD	2.623.725.602,00	2.506.597.586,00	324.814.375,00	297.320.523,00	0,00	0,00	0,00	0,00
1.02	1.02.0.00.0.00.01.0019	1.02.02	PROGRAM PEMENUHAN UPAYA KESEHATAN PERORANGAN DAN UPAYA KESEHATAN MASYARAKAT	719.315.000,00	702.954.666,00	0,00	0,00	0,00	0,00	0,00	0,00
1.02	1.02.0.00.0.00.01.0019	1.02.02.2.02	Penyediaan Layanan Kesehatan untuk UKM dan UKP Rujukan Tingkat Daerah Kabupaten/Kota	719.315.000,00	702.954.666,00	0,00	0,00	0,00	0,00	0,00	0,00
1.02	1.02.0.00.0.00.01.0019	1.02.02.2.02.0033	Operasional Pelayanan Puskesmas	719.315.000,00	702.954.666,00	0,00	0,00	0,00	0,00	0,00	0,00
1.02	1.02.0.00.0.00.01.0020		Puskesmas Jatiyoso	3.336.040.429,00	2.898.509.999,00	304.113.300,00	144.735.000,00	0,00	0,00	0,00	0,00
1.02	1.02.0.00.0.00.01.0020	1.02.01	PROGRAM PENUNJANG URUSAN PEMERINTAHAN DAERAH KABUPATEN/KOTA	2.496.249.429,00	2.074.376.463,00	304.113.300,00	144.735.000,00	0,00	0,00	0,00	0,00
1.02	1.02.0.00.0.00.01.0020	1.02.01.2.10	Peningkatan Pelayanan BLUD	2.496.249.429,00	2.074.376.463,00	304.113.300,00	144.735.000,00	0,00	0,00	0,00	0,00
1.02	1.02.0.00.0.00.01.0020	1.02.01.2.10.0001	Pelayanan dan Penunjang Pelayanan BLUD	2.496.249.429,00	2.074.376.463,00	304.113.300,00	144.735.000,00	0,00	0,00	0,00	0,00
1.02	1.02.0.00.0.00.01.0020	1.02.02	PROGRAM PEMENUHAN UPAYA KESEHATAN PERORANGAN DAN UPAYA KESEHATAN MASYARAKAT	839.791.000,00	824.133.536,00	0,00	0,00	0,00	0,00	0,00	0,00
1.02	1.02.0.00.0.00.01.0020	1.02.02.2.02	Penyediaan Layanan Kesehatan untuk UKM dan UKP Rujukan Tingkat Daerah Kabupaten/Kota	839.791.000,00	824.133.536,00	0,00	0,00	0,00	0,00	0,00	0,00
1.02	1.02.0.00.0.00.01.0020	1.02.02.2.02.0033	Operasional Pelayanan Puskesmas	839.791.000,00	824.133.536,00	0,00	0,00	0,00	0,00	0,00	0,00
1.02	1.02.0.00.0.00.01.0021		Puskesmas Jumantono	4.177.325.226,00	3.666.859.438,00	197.401.500,00	136.594.000,00	0,00	0,00	0,00	0,00

Kode			Uraian Urusan, Organisasi, Program, Kegiatan dan Sub Kegiatan	Kelompok Belanja							
				Operasi		Modal		Tak Terduga		Transfer	
				Anggaran	Realisasi	Anggaran	Realisasi	Anggaran	Realisasi	Anggaran	Realisasi
1			2	3	4	5	6	7	8	9	10
1.02	1.02.0.00.0.00.01.0021	1.02.01	PROGRAM PENUNJANG URUSAN PEMERINTAHAN DAERAH KABUPATEN/KOTA	3.446.669.226,00	2.953.649.576,00	197.401.500,00	136.594.000,00	0,00	0,00	0,00	0,00
1.02	1.02.0.00.0.00.01.0021	1.02.01.2.10	Peningkatan Pelayanan BLUD	3.446.669.226,00	2.953.649.576,00	197.401.500,00	136.594.000,00	0,00	0,00	0,00	0,00
1.02	1.02.0.00.0.00.01.0021	1.02.01.2.10.0001	Pelayanan dan Penunjang Pelayanan BLUD	3.446.669.226,00	2.953.649.576,00	197.401.500,00	136.594.000,00	0,00	0,00	0,00	0,00
1.02	1.02.0.00.0.00.01.0021	1.02.02	PROGRAM PEMENUHAN UPAYA KESEHATAN PERORANGAN DAN UPAYA KESEHATAN MASYARAKAT	730.656.000,00	713.209.862,00	0,00	0,00	0,00	0,00	0,00	0,00
1.02	1.02.0.00.0.00.01.0021	1.02.02.2.02	Penyediaan Layanan Kesehatan untuk UKM dan UKP Rujukan Tingkat Daerah Kabupaten/Kota	730.656.000,00	713.209.862,00	0,00	0,00	0,00	0,00	0,00	0,00
1.02	1.02.0.00.0.00.01.0021	1.02.02.2.02.0033	Operasional Pelayanan Puskesmas	730.656.000,00	713.209.862,00	0,00	0,00	0,00	0,00	0,00	0,00
1.02	1.02.0.00.0.00.01.0022		Puskesmas Karanganyar	4.185.935.683,00	3.662.604.560,00	100.000.000,00	87.812.000,00	0,00	0,00	0,00	0,00
1.02	1.02.0.00.0.00.01.0022	1.02.01	PROGRAM PENUNJANG URUSAN PEMERINTAHAN DAERAH KABUPATEN/KOTA	3.324.838.683,00	2.825.284.696,00	100.000.000,00	87.812.000,00	0,00	0,00	0,00	0,00
1.02	1.02.0.00.0.00.01.0022	1.02.01.2.10	Peningkatan Pelayanan BLUD	3.324.838.683,00	2.825.284.696,00	100.000.000,00	87.812.000,00	0,00	0,00	0,00	0,00
1.02	1.02.0.00.0.00.01.0022	1.02.01.2.10.0001	Pelayanan dan Penunjang Pelayanan BLUD	3.324.838.683,00	2.825.284.696,00	100.000.000,00	87.812.000,00	0,00	0,00	0,00	0,00
1.02	1.02.0.00.0.00.01.0022	1.02.02	PROGRAM PEMENUHAN UPAYA KESEHATAN PERORANGAN DAN UPAYA KESEHATAN MASYARAKAT	861.097.000,00	837.319.864,00	0,00	0,00	0,00	0,00	0,00	0,00
1.02	1.02.0.00.0.00.01.0022	1.02.02.2.02	Penyediaan Layanan Kesehatan untuk UKM dan UKP Rujukan Tingkat Daerah Kabupaten/Kota	861.097.000,00	837.319.864,00	0,00	0,00	0,00	0,00	0,00	0,00
1.02	1.02.0.00.0.00.01.0022	1.02.02.2.02.0033	Operasional Pelayanan Puskesmas	861.097.000,00	837.319.864,00	0,00	0,00	0,00	0,00	0,00	0,00
1.02	1.02.0.00.0.00.01.0023		UPT Laboratorium Kesehatan	674.195.750,00	371.153.713,00	1.100.000,00	1.100.000,00	0,00	0,00	0,00	0,00
1.02	1.02.0.00.0.00.01.0023	1.02.02	PROGRAM PEMENUHAN UPAYA KESEHATAN PERORANGAN DAN UPAYA KESEHATAN MASYARAKAT	674.195.750,00	371.153.713,00	1.100.000,00	1.100.000,00	0,00	0,00	0,00	0,00
1.02	1.02.0.00.0.00.01.0023	1.02.02.2.02	Penyediaan Layanan Kesehatan untuk UKM dan UKP Rujukan Tingkat Daerah Kabupaten/Kota	540.734.750,00	243.084.613,00	1.100.000,00	1.100.000,00	0,00	0,00	0,00	0,00
1.02	1.02.0.00.0.00.01.0023	1.02.02.2.02.0034	Operasional Pelayanan Fasilitas Kesehatan Lainnya	540.734.750,00	243.084.613,00	1.100.000,00	1.100.000,00	0,00	0,00	0,00	0,00
1.02	1.02.0.00.0.00.01.0023	1.02.02.2.04	Penerbitan Izin Rumah Sakit Kelas C, D dan Fasilitas Pelayanan Kesehatan Tingkat Daerah Kabupaten/Kota	133.461.000,00	128.069.100,00	0,00	0,00	0,00	0,00	0,00	0,00
1.02	1.02.0.00.0.00.01.0023	1.02.02.2.04.0003	Peningkatan Mutu Pelayanan Fasilitas Kesehatan	133.461.000,00	128.069.100,00	0,00	0,00	0,00	0,00	0,00	0,00
1.02	1.02.0.00.0.00.01.0024		UPT Instalasi Perbekalan Farmasi	256.648.350,00	232.175.413,00	0,00	0,00	0,00	0,00	0,00	0,00
1.02	1.02.0.00.0.00.01.0024	1.02.02	PROGRAM PEMENUHAN UPAYA KESEHATAN PERORANGAN DAN UPAYA KESEHATAN MASYARAKAT	256.648.350,00	232.175.413,00	0,00	0,00	0,00	0,00	0,00	0,00
1.02	1.02.0.00.0.00.01.0024	1.02.02.2.02	Penyediaan Layanan Kesehatan untuk UKM dan UKP Rujukan Tingkat Daerah Kabupaten/Kota	256.648.350,00	232.175.413,00	0,00	0,00	0,00	0,00	0,00	0,00
1.02	1.02.0.00.0.00.01.0024	1.02.02.2.02.0034	Operasional Pelayanan Fasilitas Kesehatan Lainnya	256.648.350,00	232.175.413,00	0,00	0,00	0,00	0,00	0,00	0,00
1.03			URUSAN PEMERINTAHAN BIDANG PEKERJAAN UMUM DAN PENATAAN RUANG	64.963.733.764,00	61.194.092.969,00	105.261.511.935,00	97.993.674.502,00	0,00	0,00	0,00	0,00
1.03	1.03.1.04.2.10.10.0000		Dinas Pekerjaan Umum dan Perumahan Rakyat	64.963.733.764,00	61.194.092.969,00	105.261.511.935,00	97.993.674.502,00	0,00	0,00	0,00	0,00
1.03	1.03.1.04.2.10.10.0000	1.03.01	PROGRAM PENUNJANG URUSAN PEMERINTAHAN DAERAH KABUPATEN/KOTA	22.685.948.744,00	21.058.648.783,00	881.695.000,00	776.986.400,00	0,00	0,00	0,00	0,00
1.03	1.03.1.04.2.10.10.0000	1.03.01.2.01	Perencanaan, Penganggaran, dan Evaluasi Kinerja Perangkat Daerah	220.529.227,00	219.244.150,00	0,00	0,00	0,00	0,00	0,00	0,00
1.03	1.03.1.04.2.10.10.0000	1.03.01.2.01.0001	Penyusunan Dokumen Perencanaan Perangkat Daerah	67.274.000,00	66.402.000,00	0,00	0,00	0,00	0,00	0,00	0,00
1.03	1.03.1.04.2.10.10.0000	1.03.01.2.01.0002	Koordinasi dan Penyusunan Dokumen RKA-SKPD	13.946.950,00	13.731.950,00	0,00	0,00	0,00	0,00	0,00	0,00
1.03	1.03.1.04.2.10.10.0000	1.03.01.2.01.0003	Koordinasi dan Penyusunan Dokumen Perubahan RKA-SKPD	10.061.591,00	10.061.350,00	0,00	0,00	0,00	0,00	0,00	0,00
1.03	1.03.1.04.2.10.10.0000	1.03.01.2.01.0004	Koordinasi dan Penyusunan DPA-SKPD	10.098.828,00	10.098.050,00	0,00	0,00	0,00	0,00	0,00	0,00
1.03	1.03.1.04.2.10.10.0000	1.03.01.2.01.0005	Koordinasi dan Penyusunan Perubahan DPA- SKPD	10.078.139,00	10.077.550,00	0,00	0,00	0,00	0,00	0,00	0,00
1.03	1.03.1.04.2.10.10.0000	1.03.01.2.01.0006	Koordinasi dan Penyusunan Laporan Capaian Kinerja dan Ikhtisar Realisasi Kinerja SKPD	10.006.439,00	9.986.450,00	0,00	0,00	0,00	0,00	0,00	0,00
1.03	1.03.1.04.2.10.10.0000	1.03.01.2.01.0007	Evaluasi Kinerja Perangkat Daerah	99.063.280,00	98.886.800,00	0,00	0,00	0,00	0,00	0,00	0,00
1.03	1.03.1.04.2.10.10.0000	1.03.01.2.02	Administrasi Keuangan Perangkat Daerah	19.817.397.686,00	18.380.299.050,00	0,00	0,00	0,00	0,00	0,00	0,00
1.03	1.03.1.04.2.10.10.0000	1.03.01.2.02.0001	Penyediaan Gaji dan Tunjangan ASN	19.766.330.732,00	18.331.373.400,00	0,00	0,00	0,00	0,00	0,00	0,00
1.03	1.03.1.04.2.10.10.0000	1.03.01.2.02.0003	Pelaksanaan Penatausahaan dan Pengujian/Verifikasi Keuangan SKPD	10.064.754,00	9.948.750,00	0,00	0,00	0,00	0,00	0,00	0,00
1.03	1.03.1.04.2.10.10.0000	1.03.01.2.02.0004	Koordinasi dan Pelaksanaan Akuntansi SKPD	10.970.400,00	10.816.300,00	0,00	0,00	0,00	0,00	0,00	0,00
1.03	1.03.1.04.2.10.10.0000	1.03.01.2.02.0005	Koordinasi dan Penyusunan Laporan Keuangan Akhir Tahun SKPD	10.010.600,00	9.460.600,00	0,00	0,00	0,00	0,00	0,00	0,00
1.03	1.03.1.04.2.10.10.0000	1.03.01.2.02.0006	Pengelolaan dan Penyiapan Bahan Tanggapan Pemeriksaan	10.010.600,00	8.712.500,00	0,00	0,00	0,00	0,00	0,00	0,00
1.03	1.03.1.04.2.10.10.0000	1.03.01.2.02.0007	Koordinasi dan Penyusunan Laporan Keuangan Bulanan/ Triwulanan/ Semesteran SKPD	10.010.600,00	9.987.500,00	0,00	0,00	0,00	0,00	0,00	0,00
1.03	1.03.1.04.2.10.10.0000	1.03.01.2.03	Administrasi Barang Milik Daerah pada Perangkat Daerah	94.739.200,00	94.438.200,00	0,00	0,00	0,00	0,00	0,00	0,00

Kode			Uraian Urusan, Organisasi, Program, Kegiatan dan Sub Kegiatan	Kelompok Belanja							
				Operasi		Modal		Tak Terduga		Transfer	
				Anggaran	Realisasi	Anggaran	Realisasi	Anggaran	Realisasi	Anggaran	Realisasi
1			2	3	4	5	6	7	8	9	10
1.03	1.03.1.04.2.10.10.0000	1.03.01.2.03.0006	Penatausahaan Barang Milik Daerah pada SKPD	94.739.200,00	94.438.200,00	0,00	0,00	0,00	0,00	0,00	0,00
1.03	1.03.1.04.2.10.10.0000	1.03.01.2.05	Administrasi Kepegawaian Perangkat Daerah	20.076.000,00	19.826.000,00	0,00	0,00	0,00	0,00	0,00	0,00
1.03	1.03.1.04.2.10.10.0000	1.03.01.2.05.0003	Pendataan dan Pengolahan Administrasi Kepegawaian	10.501.400,00	10.461.400,00	0,00	0,00	0,00	0,00	0,00	0,00
1.03	1.03.1.04.2.10.10.0000	1.03.01.2.05.0005	Monitoring, Evaluasi, dan Penilaian Kinerja Pegawai	9.574.600,00	9.364.600,00	0,00	0,00	0,00	0,00	0,00	0,00
1.03	1.03.1.04.2.10.10.0000	1.03.01.2.06	Administrasi Umum Perangkat Daerah	759.404.214,00	713.296.326,00	24.000.000,00	23.091.000,00	0,00	0,00	0,00	0,00
1.03	1.03.1.04.2.10.10.0000	1.03.01.2.06.0001	Penyediaan Komponen Instalasi Listrik/Penerangan Bangunan Kantor	49.987.800,00	49.987.800,00	0,00	0,00	0,00	0,00	0,00	0,00
1.03	1.03.1.04.2.10.10.0000	1.03.01.2.06.0002	Penyediaan Peralatan dan Perlengkapan Kantor	32.753.735,00	32.747.400,00	24.000.000,00	23.091.000,00	0,00	0,00	0,00	0,00
1.03	1.03.1.04.2.10.10.0000	1.03.01.2.06.0003	Penyediaan Peralatan Rumah Tangga	6.645.145,00	6.637.000,00	0,00	0,00	0,00	0,00	0,00	0,00
1.03	1.03.1.04.2.10.10.0000	1.03.01.2.06.0005	Penyediaan Barang Cetakan dan Penggandaan	76.770.000,00	76.620.000,00	0,00	0,00	0,00	0,00	0,00	0,00
1.03	1.03.1.04.2.10.10.0000	1.03.01.2.06.0009	Penyelenggaraan Rapat Koordinasi dan Konsultasi SKPD	593.247.534,00	547.304.126,00	0,00	0,00	0,00	0,00	0,00	0,00
1.03	1.03.1.04.2.10.10.0000	1.03.01.2.07	Pengadaan Barang Milik Daerah Penunjang Urusan Pemerintah Daerah	2.000.000,00	0,00	855.195.000,00	751.895.400,00	0,00	0,00	0,00	0,00
1.03	1.03.1.04.2.10.10.0000	1.03.01.2.07.0006	Pengadaan Peralatan dan Mesin Lainnya	2.000.000,00	0,00	855.195.000,00	751.895.400,00	0,00	0,00	0,00	0,00
1.03	1.03.1.04.2.10.10.0000	1.03.01.2.08	Penyediaan Jasa Penunjang Urusan Pemerintahan Daerah	886.158.717,00	795.678.254,00	0,00	0,00	0,00	0,00	0,00	0,00
1.03	1.03.1.04.2.10.10.0000	1.03.01.2.08.0001	Penyediaan Jasa Surat Menyurat	9.498.150,00	9.329.250,00	0,00	0,00	0,00	0,00	0,00	0,00
1.03	1.03.1.04.2.10.10.0000	1.03.01.2.08.0002	Penyediaan Jasa Komunikasi, Sumber Daya Air dan Listrik	274.200.000,00	228.540.404,00	0,00	0,00	0,00	0,00	0,00	0,00
1.03	1.03.1.04.2.10.10.0000	1.03.01.2.08.0004	Penyediaan Jasa Pelayanan Umum Kantor	602.460.567,00	557.808.600,00	0,00	0,00	0,00	0,00	0,00	0,00
1.03	1.03.1.04.2.10.10.0000	1.03.01.2.09	Pemeliharaan Barang Milik Daerah Penunjang Urusan Pemerintahan Daerah	885.643.700,00	835.866.803,00	2.500.000,00	2.000.000,00	0,00	0,00	0,00	0,00
1.03	1.03.1.04.2.10.10.0000	1.03.01.2.09.0002	Penyediaan Jasa Pemeliharaan, Biaya Pemeliharaan, Pajak dan Perizinan Kendaraan Dinas Operasional atau Lapangan	294.498.000,00	256.574.353,00	0,00	0,00	0,00	0,00	0,00	0,00
1.03	1.03.1.04.2.10.10.0000	1.03.01.2.09.0003	Penyediaan Jasa Pemeliharaan, Biaya Pemeliharaan dan Perizinan Alat Besar	362.940.200,00	352.099.450,00	2.500.000,00	2.000.000,00	0,00	0,00	0,00	0,00
1.03	1.03.1.04.2.10.10.0000	1.03.01.2.09.0005	Pemeliharaan Mebel	9.975.000,00	9.965.000,00	0,00	0,00	0,00	0,00	0,00	0,00
1.03	1.03.1.04.2.10.10.0000	1.03.01.2.09.0007	Pemeliharaan Aset Tetap Lainnya	39.178.000,00	39.178.000,00	0,00	0,00	0,00	0,00	0,00	0,00
1.03	1.03.1.04.2.10.10.0000	1.03.01.2.09.0009	Pemeliharaan/Rehabilitasi Gedung Kantor dan Bangunan Lainnya	179.052.500,00	178.050.000,00	0,00	0,00	0,00	0,00	0,00	0,00
1.03	1.03.1.04.2.10.10.0000	1.03.02	PROGRAM PENGELOLAAN SUMBER DAYA AIR (SDA)	7.016.278.220,00	6.165.689.933,00	0,00	0,00	0,00	0,00	0,00	0,00
1.03	1.03.1.04.2.10.10.0000	1.03.02.2.01	Pengelolaan SDA dan Bangunan Pengaman Pantai pada Wilayah Sungai (WS) dalam 1 (Satu) Daerah Kabupaten/Kota	500.000.000,00	497.964.000,00	0,00	0,00	0,00	0,00	0,00	0,00
1.03	1.03.1.04.2.10.10.0000	1.03.02.2.01.0118	Penyusunan Pola dan Rencana Pengelolaan SDA WS Kewenangan Kabupaten/Kota	500.000.000,00	497.964.000,00	0,00	0,00	0,00	0,00	0,00	0,00
1.03	1.03.1.04.2.10.10.0000	1.03.02.2.02	Pengembangan dan Pengelolaan Sistem Irigasi Primer dan Sekunder pada Daerah Irigasi yang Luasnya di Bawah 1000 Ha dalam 1 (Satu) Daerah Kabupaten/Kota	6.516.278.220,00	5.667.725.933,00	0,00	0,00	0,00	0,00	0,00	0,00
1.03	1.03.1.04.2.10.10.0000	1.03.02.2.02.0002	Pembangunan Jaringan Irigasi Permukaan	2.301.516.995,00	2.215.129.745,00	0,00	0,00	0,00	0,00	0,00	0,00
1.03	1.03.1.04.2.10.10.0000	1.03.02.2.02.0014	Rehabilitasi Jaringan Irigasi Permukaan	2.572.000.000,00	1.869.044.838,00	0,00	0,00	0,00	0,00	0,00	0,00
1.03	1.03.1.04.2.10.10.0000	1.03.02.2.02.0021	Operasi dan Pemeliharaan Jaringan Irigasi Permukaan	1.642.761.225,00	1.583.551.350,00	0,00	0,00	0,00	0,00	0,00	0,00
1.03	1.03.1.04.2.10.10.0000	1.03.03	PROGRAM PENGELOLAAN DAN PENGEMBANGAN SISTEM PENYEDIAAN AIR MINUM	2.463.100.000,00	2.404.912.300,00	0,00	0,00	0,00	0,00	0,00	0,00
1.03	1.03.1.04.2.10.10.0000	1.03.03.2.01	Pengelolaan dan Pengembangan Sistem Penyediaan Air Minum (SPAM) di Daerah Kabupaten/Kota	2.463.100.000,00	2.404.912.300,00	0,00	0,00	0,00	0,00	0,00	0,00
1.03	1.03.1.04.2.10.10.0000	1.03.03.2.01.0025	Penyusunan Rencana, Kebijakan, Strategi dan Teknis Sistem Penyediaan Air Minum (SPAM)	595.100.000,00	549.655.300,00	0,00	0,00	0,00	0,00	0,00	0,00
1.03	1.03.1.04.2.10.10.0000	1.03.03.2.01.0026	Peningkatan Sistem Penyediaan Air Minum (SPAM) Jaringan Perpipaan	1.868.000.000,00	1.855.257.000,00	0,00	0,00	0,00	0,00	0,00	0,00
1.03	1.03.1.04.2.10.10.0000	1.03.05	PROGRAM PENGELOLAAN DAN PENGEMBANGAN SISTEM AIR LIMBAH	1.067.100.000,00	1.048.765.573,00	0,00	0,00	0,00	0,00	0,00	0,00
1.03	1.03.1.04.2.10.10.0000	1.03.05.2.01	Pengelolaan dan Pengembangan Sistem Air Limbah Domestik dalam Daerah Kabupaten/Kota	1.067.100.000,00	1.048.765.573,00	0,00	0,00	0,00	0,00	0,00	0,00
1.03	1.03.1.04.2.10.10.0000	1.03.05.2.01.0022	Pembangunan Sistem Pengelolaan Air Limbah Domestik (SPALD) Terpusat Skala Permukiman	342.250.000,00	338.542.000,00	0,00	0,00	0,00	0,00	0,00	0,00
1.03	1.03.1.04.2.10.10.0000	1.03.05.2.01.0033	Penyediaan Jasa Penyedotan Lumpur Tinja	135.293.787,00	135.216.125,00	0,00	0,00	0,00	0,00	0,00	0,00
1.03	1.03.1.04.2.10.10.0000	1.03.05.2.01.0038	Operasi dan Pemeliharaan Sistem Pengelolaan Air Limbah Domestik (SPALD)	313.306.213,00	306.094.548,00	0,00	0,00	0,00	0,00	0,00	0,00
1.03	1.03.1.04.2.10.10.0000	1.03.05.2.01.0041	Penyusunan Rencana, Kebijakan, Strategi dan Teknis Sistem Pengelolaan Air Limbah Domestik (SPALD)	276.250.000,00	268.912.900,00	0,00	0,00	0,00	0,00	0,00	0,00
1.03	1.03.1.04.2.10.10.0000	1.03.06	PROGRAM PENGELOLAAN DAN PENGEMBANGAN SISTEM DRAINASE	82.000.000,00	79.486.100,00	1.817.000.000,00	1.686.395.200,00	0,00	0,00	0,00	0,00
1.03	1.03.1.04.2.10.10.0000	1.03.06.2.01	Pengelolaan dan Pengembangan Sistem Drainase yang Terhubung Langsung dengan Sungai dalam Daerah Kabupaten/Kota	82.000.000,00	79.486.100,00	1.817.000.000,00	1.686.395.200,00	0,00	0,00	0,00	0,00
1.03	1.03.1.04.2.10.10.0000	1.03.06.2.01.0024	Peningkatan Sistem Drainase Perkotaan	72.000.000,00	69.487.000,00	1.177.000.000,00	1.047.353.000,00	0,00	0,00	0,00	0,00
1.03	1.03.1.04.2.10.10.0000	1.03.06.2.01.0031	Operasi dan Pemeliharaan Sistem Drainase Perkotaan	10.000.000,00	9.999.100,00	640.000.000,00	639.042.200,00	0,00	0,00	0,00	0,00

Kode			Uraian Urusan, Organisasi, Program, Kegiatan dan Sub Kegiatan	Kelompok Belanja							
				Operasi		Modal		Tak Terduga		Transfer	
				Anggaran	Realisasi	Anggaran	Realisasi	Anggaran	Realisasi	Anggaran	Realisasi
1			2	3	4	5	6	7	8	9	10
1.03	1.03.1.04.2.10.10.0000	1.03.08	PROGRAM PENATAAN BANGUNAN GEDUNG	3.132.180.000,00	2.623.431.204,00	4.836.667.000,00	4.491.274.615,00	0,00	0,00	0,00	0,00
1.03	1.03.1.04.2.10.10.0000	1.03.08.2.01	Penyelenggaraan Bangunan Gedung di Wilayah Daerah Kabupaten/Kota, Pemberian Izin Mendirikan Bangunan (IMB) dan Sertifikat Laik Fungsi Bangunan Gedung	3.132.180.000,00	2.623.431.204,00	4.836.667.000,00	4.491.274.615,00	0,00	0,00	0,00	0,00
1.03	1.03.1.04.2.10.10.0000	1.03.08.2.01.0017	Pengubahsuaian Bangunan Gedung untuk Kepentingan Strategis Daerah Kabupaten/Kota	2.895.180.000,00	2.386.932.304,00	4.836.667.000,00	4.491.274.615,00	0,00	0,00	0,00	0,00
1.03	1.03.1.04.2.10.10.0000	1.03.08.2.01.0023	Penyelenggaraan Penerbitan Persetujuan Bangunan Gedung (PBG), Sertifikat Laik Fungsi (SLF), Surat Bukti Kepemilikan Bangunan Gedung (SBKBG), Rencana Teknis Pembongkaran Bangunan Gedung (RTB), Tim Profesi Ahli (TPA), Tim Penilai Teknis (TPT), Penilik, dan Pendataan Bangunan Gedung melalui SIMBG	237.000.000,00	236.498.900,00	0,00	0,00	0,00	0,00	0,00	0,00
1.03	1.03.1.04.2.10.10.0000	1.03.10	PROGRAM PENYELENGGARAAN JALAN	26.563.074.400,00	25.959.023.644,00	97.617.370.335,00	90.940.753.787,00	0,00	0,00	0,00	0,00
1.03	1.03.1.04.2.10.10.0000	1.03.10.2.01	Penyelenggaraan Jalan Kabupaten/Kota	26.563.074.400,00	25.959.023.644,00	97.617.370.335,00	90.940.753.787,00	0,00	0,00	0,00	0,00
1.03	1.03.1.04.2.10.10.0000	1.03.10.2.01.0028	Pengelolaan Leger Jalan	100.000.000,00	99.680.000,00	0,00	0,00	0,00	0,00	0,00	0,00
1.03	1.03.1.04.2.10.10.0000	1.03.10.2.01.0029	Penyusunan Rencana, Kebijakan, Strategi dan Teknis Pengembangan Jaringan Jalan serta Perencanaan Teknis Penyelenggaraan Jalan dan Jembatan	1.053.246.500,00	998.781.750,00	35.000.000,00	31.552.000,00	0,00	0,00	0,00	0,00
1.03	1.03.1.04.2.10.10.0000	1.03.10.2.01.0032	Pembangunan Jalan	2.411.000.000,00	2.158.016.000,00	399.000.000,00	192.826.400,00	0,00	0,00	0,00	0,00
1.03	1.03.1.04.2.10.10.0000	1.03.10.2.01.0034	Pemeliharaan Berkala Jalan	0,00	0,00	2.075.000.000,00	2.061.551.950,00	0,00	0,00	0,00	0,00
1.03	1.03.1.04.2.10.10.0000	1.03.10.2.01.0037	Pelebaran Jalan Menuju Standar	5.299.277.850,00	5.208.891.020,00	27.499.370.335,00	25.628.637.959,00	0,00	0,00	0,00	0,00
1.03	1.03.1.04.2.10.10.0000	1.03.10.2.01.0043	Survey Kondisi Jalan/Jembatan	250.000.000,00	246.040.000,00	0,00	0,00	0,00	0,00	0,00	0,00
1.03	1.03.1.04.2.10.10.0000	1.03.10.2.01.0044	Rehabilitasi Jalan	696.000.000,00	689.242.000,00	67.609.000.000,00	63.026.185.478,00	0,00	0,00	0,00	0,00
1.03	1.03.1.04.2.10.10.0000	1.03.10.2.01.0046	Pemeliharaan Rutin Jalan	16.753.550.050,00	16.558.372.874,00	0,00	0,00	0,00	0,00	0,00	0,00
1.03	1.03.1.04.2.10.10.0000	1.03.11	PROGRAM PENGEMBANGAN JASA KONSTRUKSI	100.000.000,00	97.996.350,00	0,00	0,00	0,00	0,00	0,00	0,00
1.03	1.03.1.04.2.10.10.0000	1.03.11.2.01	Penyelenggaraan Pelatihan Tenaga Terampil Konstruksi	100.000.000,00	97.996.350,00	0,00	0,00	0,00	0,00	0,00	0,00
1.03	1.03.1.04.2.10.10.0000	1.03.11.2.01.0016	Pelatihan Tenaga Kerja Konstruksi Kualifikasi Jabatan Operator, Teknisi atau Analis	100.000.000,00	97.996.350,00	0,00	0,00	0,00	0,00	0,00	0,00
1.03	1.03.1.04.2.10.10.0000	1.03.12	PROGRAM PENYELENGGARAAN PENATAAN RUANG	1.854.052.400,00	1.756.139.082,00	108.779.600,00	98.264.500,00	0,00	0,00	0,00	0,00
1.03	1.03.1.04.2.10.10.0000	1.03.12.2.01	Penetapan Rencana Tata Ruang Wilayah (RTRW) dan Rencana Rinci Tata Ruang (RRTR) Kabupaten/Kota	1.390.694.800,00	1.302.965.732,00	0,00	0,00	0,00	0,00	0,00	0,00
1.03	1.03.1.04.2.10.10.0000	1.03.12.2.01.0003	Penetapan Kebijakan dalam rangka Pelaksanaan Penataan Ruang	1.390.694.800,00	1.302.965.732,00	0,00	0,00	0,00	0,00	0,00	0,00
1.03	1.03.1.04.2.10.10.0000	1.03.12.2.04	Koordinasi dan Sinkronisasi Pengendalian Pemanfaatan Ruang Daerah Kabupaten/Kota	463.357.600,00	453.173.350,00	108.779.600,00	98.264.500,00	0,00	0,00	0,00	0,00
1.03	1.03.1.04.2.10.10.0000	1.03.12.2.04.0004	Koordinasi Pelaksanaan Penataan Ruang	463.357.600,00	453.173.350,00	108.779.600,00	98.264.500,00	0,00	0,00	0,00	0,00
1.04			URUSAN PEMERINTAHAN BIDANG PERUMAHAN DAN KAWASAN PERMUKIMAN	2.717.396.562,00	2.601.400.990,00	0,00	0,00	0,00	0,00	0,00	0,00
1.04	1.03.1.04.2.10.10.0000		Dinas Pekerjaan Umum dan Perumahan Rakyat	2.717.396.562,00	2.601.400.990,00	0,00	0,00	0,00	0,00	0,00	0,00
1.04	1.03.1.04.2.10.10.0000	1.04.02	PROGRAM PENGEMBANGAN PERUMAHAN	348.650.750,00	345.673.950,00	0,00	0,00	0,00	0,00	0,00	0,00
1.04	1.03.1.04.2.10.10.0000	1.04.02.2.01	Pendataan Penyediaan dan Rehabilitasi Rumah Korban Bencana atau Relokasi Program Kabupaten/Kota	58.650.750,00	56.532.350,00	0,00	0,00	0,00	0,00	0,00	0,00
1.04	1.03.1.04.2.10.10.0000	1.04.02.2.01.0002	Identifikasi Lahan-Lahan Potensial sebagai Lokasi Relokasi Perumahan	17.360.750,00	16.278.000,00	0,00	0,00	0,00	0,00	0,00	0,00
1.04	1.03.1.04.2.10.10.0000	1.04.02.2.01.0008	Pendataan dan Verifikasi Calon Penerima Rumah bagi Masyarakat yang Terkena Relokasi Program Kabupaten/Kota	18.800.000,00	18.260.400,00	0,00	0,00	0,00	0,00	0,00	0,00
1.04	1.03.1.04.2.10.10.0000	1.04.02.2.01.0010	Pendataan dan Verifikasi Calon Penerima Rumah bagi Korban Bencana Kabupaten/Kota	22.490.000,00	21.993.950,00	0,00	0,00	0,00	0,00	0,00	0,00
1.04	1.03.1.04.2.10.10.0000	1.04.02.2.02	Sosialisasi dan Persiapan Penyediaan dan Rehabilitasi Rumah Korban Bencana atau Relokasi Program Kabupaten/Kota	20.000.000,00	19.141.600,00	0,00	0,00	0,00	0,00	0,00	0,00
1.04	1.03.1.04.2.10.10.0000	1.04.02.2.02.0001	Sosialisasi Standar Teknis Penyediaan dan Rehabilitasi Rumah kepada Masyarakat/Sukarelawan Tanggap Bencana	20.000.000,00	19.141.600,00	0,00	0,00	0,00	0,00	0,00	0,00
1.04	1.03.1.04.2.10.10.0000	1.04.02.2.03	Pembangunan dan Rehabilitasi Rumah Korban Bencana atau Relokasi Program Kabupaten/Kota	270.000.000,00	270.000.000,00	0,00	0,00	0,00	0,00	0,00	0,00
1.04	1.03.1.04.2.10.10.0000	1.04.02.2.03.0001	Rehabilitasi Rumah bagi Korban Bencana	200.000.000,00	200.000.000,00	0,00	0,00	0,00	0,00	0,00	0,00
1.04	1.03.1.04.2.10.10.0000	1.04.02.2.03.0004	Pembangunan Rumah bagi Korban Bencana	70.000.000,00	70.000.000,00	0,00	0,00	0,00	0,00	0,00	0,00
1.04	1.03.1.04.2.10.10.0000	1.04.03	PROGRAM KAWASAN PERMUKIMAN	732.670.975,00	724.653.230,00	0,00	0,00	0,00	0,00	0,00	0,00
1.04	1.03.1.04.2.10.10.0000	1.04.03.2.03	Peningkatan Kualitas Kawasan Permukiman Kumuh dengan Luas di Bawah 10 (Sepuluh) Ha	732.670.975,00	724.653.230,00	0,00	0,00	0,00	0,00	0,00	0,00
1.04	1.03.1.04.2.10.10.0000	1.04.03.2.03.0002	Perbaikan Rumah Tidak Layak Huni	500.000.000,00	500.000.000,00	0,00	0,00	0,00	0,00	0,00	0,00

Kode			Uraian Urusan, Organisasi, Program, Kegiatan dan Sub Kegiatan	Kelompok Belanja							
				Operasi		Modal		Tak Terduga		Transfer	
				Anggaran	Realisasi	Anggaran	Realisasi	Anggaran	Realisasi	Anggaran	Realisasi
1			2	3	4	5	6	7	8	9	10
1.04	1.03.1.04.2.10.10.0000	1.04.03.2.03.0004	Koordinasi dan Sinkronisasi Pengendalian Penyelenggaraan Pemugaran/Peremajaan Permukiman Kumuh	132.633.125,00	129.156.650,00	0,00	0,00	0,00	0,00	0,00	0,00
1.04	1.03.1.04.2.10.10.0000	1.04.03.2.03.0009	Pelaksanaan Peremajaan Kawasan Permukiman Kumuh	100.037.850,00	95.496.580,00	0,00	0,00	0,00	0,00	0,00	0,00
1.04	1.03.1.04.2.10.10.0000	1.04.04	PROGRAM PERUMAHAN DAN KAWASAN PERMUKIMAN KUMUH	39.341.610,00	38.776.900,00	0,00	0,00	0,00	0,00	0,00	0,00
1.04	1.03.1.04.2.10.10.0000	1.04.04.2.01	Pencegahan Perumahan dan Kawasan Permukiman Kumuh pada Daerah Kabupaten/Kota	39.341.610,00	38.776.900,00	0,00	0,00	0,00	0,00	0,00	0,00
1.04	1.03.1.04.2.10.10.0000	1.04.04.2.01.0007	Pengawasan dan Pengendalian dalam Rangka pencegahan terhadap Kumuh dan berkembangnya Perumahan Kumuh dan Permukiman Kumuh Baru	39.341.610,00	38.776.900,00	0,00	0,00	0,00	0,00	0,00	0,00
1.04	1.03.1.04.2.10.10.0000	1.04.05	PROGRAM PENINGKATAN PRASARANA, SARANA DAN UTILITAS UMUM (PSU)	1.556.170.227,00	1.452.372.660,00	0,00	0,00	0,00	0,00	0,00	0,00
1.04	1.03.1.04.2.10.10.0000	1.04.05.2.01	Urusan Penyelenggaraan PSU Perumahan	1.556.170.227,00	1.452.372.660,00	0,00	0,00	0,00	0,00	0,00	0,00
1.04	1.03.1.04.2.10.10.0000	1.04.05.2.01.0002	Penyediaan Prasarana, Sarana, dan Utilitas Umum di Perumahan untuk Menunjang Fungsi Hunian	1.513.990.727,00	1.411.858.135,00	0,00	0,00	0,00	0,00	0,00	0,00
1.04	1.03.1.04.2.10.10.0000	1.04.05.2.01.0003	Koordinasi dan Sinkronisasi dalam rangka Penyediaan Prasarana, Sarana, dan Utilitas Umum Perumahan	42.179.500,00	40.514.525,00	0,00	0,00	0,00	0,00	0,00	0,00
1.04	1.03.1.04.2.10.10.0000	1.04.06	PROGRAM PENINGKATAN PELAYANAN SERTIFIKASI, KUALIFIKASI, KLASIFIKASI, DAN REGISTRASI BIDANG PERUMAHAN DAN KAWASAN PERMUKIMAN	40.563.000,00	39.924.250,00	0,00	0,00	0,00	0,00	0,00	0,00
1.04	1.03.1.04.2.10.10.0000	1.04.06.2.01	Sertifikasi dan Registrasi bagi Orang atau Badan Hukum yang Melaksanakan Perancangan dan Perencanaan Rumah serta Perencanaan Prasarana, Sarana dan Utilitas Umum PSU Tingkat Kemampuan Kecil	40.563.000,00	39.924.250,00	0,00	0,00	0,00	0,00	0,00	0,00
1.04	1.03.1.04.2.10.10.0000	1.04.06.2.01.0001	Koordinasi dan Sinkronisasi Penerbitan Sertifikasi dan Registrasi Pengembang Perumahan dengan Kualifikasi Kecil	40.563.000,00	39.924.250,00	0,00	0,00	0,00	0,00	0,00	0,00
1.05			URUSAN PEMERINTAHAN BIDANG KETENTERAMAN DAN KETERTIBAN UMUM SERTA PERLINDUNGAN MASYARAKAT	18.369.850.758,00	16.462.266.696,00	377.012.800,00	349.546.160,00	0,00	0,00	0,00	0,00
1.05	1.05.0.00.0.00.01.0000		Satuan Polisi Pamong Praja	12.626.397.609,00	10.957.182.306,00	339.220.300,00	312.066.160,00	0,00	0,00	0,00	0,00
1.05	1.05.0.00.0.00.01.0000	1.05.01	PROGRAM PENUNJANG URUSAN PEMERINTAHAN DAERAH KABUPATEN/KOTA	6.968.552.259,00	5.431.553.106,00	34.127.750,00	33.947.000,00	0,00	0,00	0,00	0,00
1.05	1.05.0.00.0.00.01.0000	1.05.01.2.01	Perencanaan, Penganggaran, dan Evaluasi Kinerja Perangkat Daerah	3.938.000,00	3.936.000,00	0,00	0,00	0,00	0,00	0,00	0,00
1.05	1.05.0.00.0.00.01.0000	1.05.01.2.01.0001	Penyusunan Dokumen Perencanaan Perangkat Daerah	2.606.000,00	2.606.000,00	0,00	0,00	0,00	0,00	0,00	0,00
1.05	1.05.0.00.0.00.01.0000	1.05.01.2.01.0004	Koordinasi dan Penyusunan DPA-SKPD	1.332.000,00	1.330.000,00	0,00	0,00	0,00	0,00	0,00	0,00
1.05	1.05.0.00.0.00.01.0000	1.05.01.2.02	Administrasi Keuangan Perangkat Daerah	6.193.129.709,00	4.697.469.199,00	0,00	0,00	0,00	0,00	0,00	0,00
1.05	1.05.0.00.0.00.01.0000	1.05.01.2.02.0001	Penyediaan Gaji dan Tunjangan ASN	6.193.129.709,00	4.697.469.199,00	0,00	0,00	0,00	0,00	0,00	0,00
1.05	1.05.0.00.0.00.01.0000	1.05.01.2.06	Administrasi Umum Perangkat Daerah	89.709.500,00	89.608.974,00	33.080.000,00	32.900.000,00	0,00	0,00	0,00	0,00
1.05	1.05.0.00.0.00.01.0000	1.05.01.2.06.0001	Penyediaan Komponen Instalasi Listrik/Penerangan Bangunan Kantor	1.028.100,00	1.028.100,00	0,00	0,00	0,00	0,00	0,00	0,00
1.05	1.05.0.00.0.00.01.0000	1.05.01.2.06.0002	Penyediaan Peralatan dan Perlengkapan Kantor	0,00	0,00	33.080.000,00	32.900.000,00	0,00	0,00	0,00	0,00
1.05	1.05.0.00.0.00.01.0000	1.05.01.2.06.0004	Penyediaan Bahan Logistik Kantor	30.098.700,00	30.098.700,00	0,00	0,00	0,00	0,00	0,00	0,00
1.05	1.05.0.00.0.00.01.0000	1.05.01.2.06.0005	Penyediaan Barang Cetakan dan Penggandaan	11.597.500,00	11.595.900,00	0,00	0,00	0,00	0,00	0,00	0,00
1.05	1.05.0.00.0.00.01.0000	1.05.01.2.06.0009	Penyelenggaraan Rapat Koordinasi dan Konsultasi SKPD	46.985.200,00	46.886.274,00	0,00	0,00	0,00	0,00	0,00	0,00
1.05	1.05.0.00.0.00.01.0000	1.05.01.2.08	Penyediaan Jasa Penunjang Urusan Pemerintahan Daerah	206.626.900,00	169.581.333,00	0,00	0,00	0,00	0,00	0,00	0,00
1.05	1.05.0.00.0.00.01.0000	1.05.01.2.08.0002	Penyediaan Jasa Komunikasi, Sumber Daya Air dan Listrik	150.000.000,00	119.954.433,00	0,00	0,00	0,00	0,00	0,00	0,00
1.05	1.05.0.00.0.00.01.0000	1.05.01.2.08.0004	Penyediaan Jasa Pelayanan Umum Kantor	56.626.900,00	49.626.900,00	0,00	0,00	0,00	0,00	0,00	0,00
1.05	1.05.0.00.0.00.01.0000	1.05.01.2.09	Pemeliharaan Barang Milik Daerah Penunjang Urusan Pemerintahan Daerah	475.148.150,00	470.957.600,00	1.047.750,00	1.047.000,00	0,00	0,00	0,00	0,00
1.05	1.05.0.00.0.00.01.0000	1.05.01.2.09.0002	Penyediaan Jasa Pemeliharaan, Biaya Pemeliharaan, Pajak dan Perizinan Kendaraan Dinas Operasional atau Lapangan	431.943.750,00	429.035.800,00	0,00	0,00	0,00	0,00	0,00	0,00
1.05	1.05.0.00.0.00.01.0000	1.05.01.2.09.0006	Pemeliharaan Peralatan dan Mesin Lainnya	18.204.400,00	17.734.800,00	1.047.750,00	1.047.000,00	0,00	0,00	0,00	0,00
1.05	1.05.0.00.0.00.01.0000	1.05.01.2.09.0009	Pemeliharaan/Rehabilitasi Gedung Kantor dan Bangunan Lainnya	25.000.000,00	24.187.000,00	0,00	0,00	0,00	0,00	0,00	0,00
1.05	1.05.0.00.0.00.01.0000	1.05.02	PROGRAM PENINGKATAN KETENTERAMAN DAN KETERTIBAN UMUM	4.739.525.350,00	4.646.033.600,00	288.960.000,00	263.072.000,00	0,00	0,00	0,00	0,00
1.05	1.05.0.00.0.00.01.0000	1.05.02.2.01	Penanganan Gangguan Ketenteraman dan Ketertiban Umum dalam 1 (Satu) Daerah Kabupaten/Kota	3.531.427.000,00	3.471.631.800,00	0,00	0,00	0,00	0,00	0,00	0,00
1.05	1.05.0.00.0.00.01.0000	1.05.02.2.01.0003	Koordinasi Penyelenggaraan Ketentraman dan Ketertiban Umum serta Perlindungan Masyarakat Tingkat Kabupaten/Kota	90.307.000,00	90.307.000,00	0,00	0,00	0,00	0,00	0,00	0,00
1.05	1.05.0.00.0.00.01.0000	1.05.02.2.01.0004	Pemberdayaan Perlindungan Masyarakat dalam rangka Ketentraman dan Ketertiban Umum	49.500.000,00	49.500.000,00	0,00	0,00	0,00	0,00	0,00	0,00

Kode			Uraian Urusan, Organisasi, Program, Kegiatan dan Sub Kegiatan	Kelompok Belanja							
				Operasi		Modal		Tak Terduga		Transfer	
				Anggaran	Realisasi	Anggaran	Realisasi	Anggaran	Realisasi	Anggaran	Realisasi
1			2	3	4	5	6	7	8	9	10
1.05	1.05.0.00.0.00.01.0000	1.05.02.2.01.0005	Peningkatan Kapasitas SDM Satuan Polisi Pamongpraja dan Satuan Perlindungan Masyarakat Termasuk dalam Pelaksanaan Tugas yang Bernuansa Hak Asasi Manusia	67.400.000,00	67.400.000,00	0,00	0,00	0,00	0,00	0,00	0,00
1.05	1.05.0.00.0.00.01.0000	1.05.02.2.01.0015	Pencegahan Gangguan Ketenteraman dan Ketertiban Umum Melalui Deteksi Dini dan Cegah Dini, Pembinaan dan Penyuluhan, Pelaksanaan Patroli, Pengamanan, dan Pengawalan	3.324.220.000,00	3.264.424.800,00	0,00	0,00	0,00	0,00	0,00	0,00
1.05	1.05.0.00.0.00.01.0000	1.05.02.2.02	Penegakan Peraturan Daerah Kabupaten/Kota dan Peraturan Bupati/Wali Kota	1.208.098.350,00	1.174.401.800,00	288.960.000,00	263.072.000,00	0,00	0,00	0,00	0,00
1.05	1.05.0.00.0.00.01.0000	1.05.02.2.02.0011	Penanganan Atas Pelanggaran Peraturan Daerah dan Peraturan Kepala daerah	1.208.098.350,00	1.174.401.800,00	288.960.000,00	263.072.000,00	0,00	0,00	0,00	0,00
1.05	1.05.0.00.0.00.01.0000	1.05.04	PROGRAM PENCEGAHAN, PENANGGULANGAN, PENYELAMATAN KEBAKARAN DAN PENYELAMATAN NON KEBAKARAN	918.320.000,00	879.595.600,00	16.132.550,00	15.047.160,00	0,00	0,00	0,00	0,00
1.05	1.05.0.00.0.00.01.0000	1.05.04.2.01	Pencegahan, Pengendalian, Pemadaman, Penyelamatan, dan Penanganan Bahan Berbahaya dan Beracun Kebakaran dalam Daerah Kabupaten/Kota	918.320.000,00	879.595.600,00	16.132.550,00	15.047.160,00	0,00	0,00	0,00	0,00
1.05	1.05.0.00.0.00.01.0000	1.05.04.2.01.0002	Pemadaman dan Pengendalian Kebakaran dalam Daerah Kabupaten/Kota	918.320.000,00	879.595.600,00	16.132.550,00	15.047.160,00	0,00	0,00	0,00	0,00
1.05	1.05.0.00.0.00.04.0000		Badan Penanggulangan Bencana Daerah	5.743.453.149,00	5.505.084.390,00	37.792.500,00	37.480.000,00	0,00	0,00	0,00	0,00
1.05	1.05.0.00.0.00.04.0000	1.05.01	PROGRAM PENUNJANG URUSAN PEMERINTAHAN DAERAH KABUPATEN/KOTA	3.361.519.549,00	3.178.653.091,00	9.012.500,00	8.700.000,00	0,00	0,00	0,00	0,00
1.05	1.05.0.00.0.00.04.0000	1.05.01.2.01	Perencanaan, Penganggaran, dan Evaluasi Kinerja Perangkat Daerah	24.477.000,00	23.672.000,00	0,00	0,00	0,00	0,00	0,00	0,00
1.05	1.05.0.00.0.00.04.0000	1.05.01.2.01.0001	Penyusunan Dokumen Perencanaan Perangkat Daerah	23.852.000,00	23.672.000,00	0,00	0,00	0,00	0,00	0,00	0,00
1.05	1.05.0.00.0.00.04.0000	1.05.01.2.01.0006	Koordinasi dan Penyusunan Laporan Capaian Kinerja dan Ikhtisar Realisasi Kinerja SKPD	625.000,00	0,00	0,00	0,00	0,00	0,00	0,00	0,00
1.05	1.05.0.00.0.00.04.0000	1.05.01.2.02	Administrasi Keuangan Perangkat Daerah	2.337.977.149,00	2.161.901.584,00	0,00	0,00	0,00	0,00	0,00	0,00
1.05	1.05.0.00.0.00.04.0000	1.05.01.2.02.0001	Penyediaan Gaji dan Tunjangan ASN	2.337.330.149,00	2.161.254.584,00	0,00	0,00	0,00	0,00	0,00	0,00
1.05	1.05.0.00.0.00.04.0000	1.05.01.2.02.0005	Koordinasi dan Penyusunan Laporan Keuangan Akhir Tahun SKPD	647.000,00	647.000,00	0,00	0,00	0,00	0,00	0,00	0,00
1.05	1.05.0.00.0.00.04.0000	1.05.01.2.05	Administrasi Kepegawaian Perangkat Daerah	42.250.000,00	42.171.675,00	0,00	0,00	0,00	0,00	0,00	0,00
1.05	1.05.0.00.0.00.04.0000	1.05.01.2.05.0002	Pengadaan Pakaian Dinas beserta Atribut Kelengkapannya	42.250.000,00	42.171.675,00	0,00	0,00	0,00	0,00	0,00	0,00
1.05	1.05.0.00.0.00.04.0000	1.05.01.2.06	Administrasi Umum Perangkat Daerah	200.000.000,00	197.920.580,00	0,00	0,00	0,00	0,00	0,00	0,00
1.05	1.05.0.00.0.00.04.0000	1.05.01.2.06.0001	Penyediaan Komponen Instalasi Listrik/Penerangan Bangunan Kantor	8.000.000,00	8.000.000,00	0,00	0,00	0,00	0,00	0,00	0,00
1.05	1.05.0.00.0.00.04.0000	1.05.01.2.06.0002	Penyediaan Peralatan dan Perlengkapan Kantor	8.000.000,00	7.982.600,00	0,00	0,00	0,00	0,00	0,00	0,00
1.05	1.05.0.00.0.00.04.0000	1.05.01.2.06.0003	Penyediaan Peralatan Rumah Tangga	15.000.000,00	13.000.000,00	0,00	0,00	0,00	0,00	0,00	0,00
1.05	1.05.0.00.0.00.04.0000	1.05.01.2.06.0005	Penyediaan Barang Cetakan dan Penggandaan	8.000.000,00	8.000.000,00	0,00	0,00	0,00	0,00	0,00	0,00
1.05	1.05.0.00.0.00.04.0000	1.05.01.2.06.0008	Fasilitasi Kunjungan Tamu	6.000.000,00	5.980.000,00	0,00	0,00	0,00	0,00	0,00	0,00
1.05	1.05.0.00.0.00.04.0000	1.05.01.2.06.0009	Penyelenggaraan Rapat Koordinasi dan Konsultasi SKPD	152.000.000,00	151.957.980,00	0,00	0,00	0,00	0,00	0,00	0,00
1.05	1.05.0.00.0.00.04.0000	1.05.01.2.06.0010	Penatausahaan Arsip Dinamis pada SKPD	3.000.000,00	3.000.000,00	0,00	0,00	0,00	0,00	0,00	0,00
1.05	1.05.0.00.0.00.04.0000	1.05.01.2.07	Pengadaan Barang Milik Daerah Penunjang Urusan Pemerintah Daerah	0,00	0,00	9.012.500,00	8.700.000,00	0,00	0,00	0,00	0,00
1.05	1.05.0.00.0.00.04.0000	1.05.01.2.07.0006	Pengadaan Peralatan dan Mesin Lainnya	0,00	0,00	9.012.500,00	8.700.000,00	0,00	0,00	0,00	0,00
1.05	1.05.0.00.0.00.04.0000	1.05.01.2.08	Penyediaan Jasa Penunjang Urusan Pemerintahan Daerah	77.600.000,00	75.128.060,00	0,00	0,00	0,00	0,00	0,00	0,00
1.05	1.05.0.00.0.00.04.0000	1.05.01.2.08.0001	Penyediaan Jasa Surat Menyurat	2.000.000,00	1.920.000,00	0,00	0,00	0,00	0,00	0,00	0,00
1.05	1.05.0.00.0.00.04.0000	1.05.01.2.08.0002	Penyediaan Jasa Komunikasi, Sumber Daya Air dan Listrik	75.600.000,00	73.208.060,00	0,00	0,00	0,00	0,00	0,00	0,00
1.05	1.05.0.00.0.00.04.0000	1.05.01.2.09	Pemeliharaan Barang Milik Daerah Penunjang Urusan Pemerintahan Daerah	679.215.400,00	677.859.192,00	0,00	0,00	0,00	0,00	0,00	0,00
1.05	1.05.0.00.0.00.04.0000	1.05.01.2.09.0002	Penyediaan Jasa Pemeliharaan, Biaya Pemeliharaan, Pajak dan Perizinan Kendaraan Dinas Operasional atau Lapangan	506.068.900,00	505.529.526,00	0,00	0,00	0,00	0,00	0,00	0,00
1.05	1.05.0.00.0.00.04.0000	1.05.01.2.09.0006	Pemeliharaan Peralatan dan Mesin Lainnya	83.146.500,00	83.131.900,00	0,00	0,00	0,00	0,00	0,00	0,00
1.05	1.05.0.00.0.00.04.0000	1.05.01.2.09.0009	Pemeliharaan/Rehabilitasi Gedung Kantor dan Bangunan Lainnya	90.000.000,00	89.197.766,00	0,00	0,00	0,00	0,00	0,00	0,00
1.05	1.05.0.00.0.00.04.0000	1.05.03	PROGRAM PENANGGULANGAN BENCANA	2.381.933.600,00	2.326.431.299,00	28.780.000,00	28.780.000,00	0,00	0,00	0,00	0,00
1.05	1.05.0.00.0.00.04.0000	1.05.03.2.01	Pelayanan Informasi Rawan Bencana Kabupaten/Kota	58.820.600,00	58.820.600,00	3.780.000,00	3.780.000,00	0,00	0,00	0,00	0,00
1.05	1.05.0.00.0.00.04.0000	1.05.03.2.01.0007	Sosialisasi, Komunikasi, Informasi dan Edukasi (KIE) Rawan Bencana Kabupaten/Kota (Per Jenis Ancaman Bencana)	56.170.600,00	56.170.600,00	3.780.000,00	3.780.000,00	0,00	0,00	0,00	0,00
1.05	1.05.0.00.0.00.04.0000	1.05.03.2.01.0008	Penyusunan Kajian Risiko Bencana Kabupaten/Kota	2.650.000,00	2.650.000,00	0,00	0,00	0,00	0,00	0,00	0,00
1.05	1.05.0.00.0.00.04.0000	1.05.03.2.02	Pelayanan Pencegahan dan Kesiapsiagaan Terhadap Bencana	208.329.750,00	207.253.900,00	15.000.000,00	15.000.000,00	0,00	0,00	0,00	0,00
1.05	1.05.0.00.0.00.04.0000	1.05.03.2.02.0013	Pengelolaan Risiko Bencana Kabupaten/Kota	5.075.000,00	5.075.000,00	0,00	0,00	0,00	0,00	0,00	0,00
1.05	1.05.0.00.0.00.04.0000	1.05.03.2.02.0015	Penyediaan Peralatan Perlindungan dan Kesiapsiagaan Terhadap Bencana kabupaten/kota	0,00	0,00	15.000.000,00	15.000.000,00	0,00	0,00	0,00	0,00
1.05	1.05.0.00.0.00.04.0000	1.05.03.2.02.0018	Gladi Kesiapsiagaan Terhadap Bencana kabupaten/kota	30.136.500,00	29.891.500,00	0,00	0,00	0,00	0,00	0,00	0,00
1.05	1.05.0.00.0.00.04.0000	1.05.03.2.02.0019	Pelatihan Keluarga Tanggap Bencana Alam	20.000.000,00	20.000.000,00	0,00	0,00	0,00	0,00	0,00	0,00
1.05	1.05.0.00.0.00.04.0000	1.05.03.2.02.0020	Penguatan Kapasitas Kawasan untuk Pencegahan dan Kesiapsiagaan Bencana	30.000.000,00	30.000.000,00	0,00	0,00	0,00	0,00	0,00	0,00

Kode			Uraian Urusan, Organisasi, Program, Kegiatan dan Sub Kegiatan	Kelompok Belanja							
				Operasi		Modal		Tak Terduga		Transfer	
				Anggaran	Realisasi	Anggaran	Realisasi	Anggaran	Realisasi	Anggaran	Realisasi
1			2	3	4	5	6	7	8	9	10
1.05	1.05.0.00.0.00.04.0000	1.05.03.2.02.0021	Pengembangan Kapasitas Tim Reaksi Cepat (TRC) Bencana Kabupaten/Kota	14.141.400,00	14.141.400,00	0,00	0,00	0,00	0,00	0,00	0,00
1.05	1.05.0.00.0.00.04.0000	1.05.03.2.02.0022	Penyusunan Rencana Kontijensi Kabupaten/Kota	5.000.000,00	5.000.000,00	0,00	0,00	0,00	0,00	0,00	0,00
1.05	1.05.0.00.0.00.04.0000	1.05.03.2.02.0023	Penyusunan Rencana Penanggulangan Kedaruratan Bencana	2.500.000,00	2.500.000,00	0,00	0,00	0,00	0,00	0,00	0,00
1.05	1.05.0.00.0.00.04.0000	1.05.03.2.02.0026	Pengendalian Operasi dan Penyediaan Sarana Prasarana Kesiapsiagaan Terhadap Bencana Kabupaten/Kota	3.280.850,00	3.200.000,00	0,00	0,00	0,00	0,00	0,00	0,00
1.05	1.05.0.00.0.00.04.0000	1.05.03.2.02.0027	Penyusunan Rencana Penanggulangan Bencana Kabupaten/Kota	2.500.000,00	2.500.000,00	0,00	0,00	0,00	0,00	0,00	0,00
1.05	1.05.0.00.0.00.04.0000	1.05.03.2.02.0028	Pelatihan Pencegahan dan Mitigasi Bencana Kabupaten/Kota	95.696.000,00	94.946.000,00	0,00	0,00	0,00	0,00	0,00	0,00
1.05	1.05.0.00.0.00.04.0000	1.05.03.2.03	Pelayanan Penyelamatan dan Evakuasi Korban Bencana	1.842.437.700,00	1.789.183.950,00	0,00	0,00	0,00	0,00	0,00	0,00
1.05	1.05.0.00.0.00.04.0000	1.05.03.2.03.0002	Respon Cepat Darurat Bencana Kabupaten/Kota	4.015.150,00	4.000.000,00	0,00	0,00	0,00	0,00	0,00	0,00
1.05	1.05.0.00.0.00.04.0000	1.05.03.2.03.0003	Pencarian, Pertolongan dan Evakuasi Korban Bencana Kabupaten/Kota	1.661.044.000,00	1.608.199.000,00	0,00	0,00	0,00	0,00	0,00	0,00
1.05	1.05.0.00.0.00.04.0000	1.05.03.2.03.0007	Penyusunan Rencana Operasi Kedaruratan Bencana Kabupaten/Kota	3.000.000,00	3.000.000,00	0,00	0,00	0,00	0,00	0,00	0,00
1.05	1.05.0.00.0.00.04.0000	1.05.03.2.03.0008	Peningkatan Kapasitas Sumber Daya Aparatur dalam penanganan keadaan darurat Kabupaten/Kota	22.112.950,00	22.112.950,00	0,00	0,00	0,00	0,00	0,00	0,00
1.05	1.05.0.00.0.00.04.0000	1.05.03.2.03.0009	Penyediaan Logistik Penyelamatan dan Evakuasi Korban Bencana Kabupaten/Kota	150.000.000,00	150.000.000,00	0,00	0,00	0,00	0,00	0,00	0,00
1.05	1.05.0.00.0.00.04.0000	1.05.03.2.03.0012	Aktivasi Sistem Komando Penanganan Darurat Bencana	2.265.600,00	1.872.000,00	0,00	0,00	0,00	0,00	0,00	0,00
1.05	1.05.0.00.0.00.04.0000	1.05.03.2.04	Penataan Sistem Dasar Penanggulangan Bencana	272.345.550,00	271.172.849,00	10.000.000,00	10.000.000,00	0,00	0,00	0,00	0,00
1.05	1.05.0.00.0.00.04.0000	1.05.03.2.04.0001	Penyusunan Regulasi Penanggulangan Bencana Kabupaten/Kota	1.418.850,00	1.418.850,00	0,00	0,00	0,00	0,00	0,00	0,00
1.05	1.05.0.00.0.00.04.0000	1.05.03.2.04.0003	Kerja Sama antar Lembaga dan Kemitraan dalam Penanggulangan Bencana Kabupaten/Kota	146.785.000,00	146.785.000,00	0,00	0,00	0,00	0,00	0,00	0,00
1.05	1.05.0.00.0.00.04.0000	1.05.03.2.04.0004	Pengelolaan dan Pemanfaatan Sistem Informasi Kebencanaan	5.000.000,00	4.202.299,00	10.000.000,00	10.000.000,00	0,00	0,00	0,00	0,00
1.05	1.05.0.00.0.00.04.0000	1.05.03.2.04.0005	Pembinaan dan Pengawasan Penyelenggaraan Penanggulangan Bencana	15.011.000,00	15.011.000,00	0,00	0,00	0,00	0,00	0,00	0,00
1.05	1.05.0.00.0.00.04.0000	1.05.03.2.04.0007	Peningkatan Kapasitas SDM Aparatur Penanggulangan Bencana Kabupaten/Kota	35.000.000,00	35.000.000,00	0,00	0,00	0,00	0,00	0,00	0,00
1.05	1.05.0.00.0.00.04.0000	1.05.03.2.04.0008	Bimbingan Teknis Pasca Bencana Kabupaten/Kota	41.000.000,00	40.625.000,00	0,00	0,00	0,00	0,00	0,00	0,00
1.05	1.05.0.00.0.00.04.0000	1.05.03.2.04.0010	Koordinasi penanganan Pascabencana Kabupaten/Kota	17.633.700,00	17.633.700,00	0,00	0,00	0,00	0,00	0,00	0,00
1.05	1.05.0.00.0.00.04.0000	1.05.03.2.04.0011	Peningkatan partisipasi masyarakat dan dunia usaha dalam penanganan Pascabencana Kabupaten/Kota	3.500.000,00	3.500.000,00	0,00	0,00	0,00	0,00	0,00	0,00
1.05	1.05.0.00.0.00.04.0000	1.05.03.2.04.0012	Fasilitasi pengumpulan data penduduk di daerah rawan bencana lintas	1.400.000,00	1.400.000,00	0,00	0,00	0,00	0,00	0,00	0,00
1.05	1.05.0.00.0.00.04.0000	1.05.03.2.04.0014	Penguatan Kelembagaan Bencana Kabupaten/Kota	1.975.000,00	1.975.000,00	0,00	0,00	0,00	0,00	0,00	0,00
1.05	1.05.0.00.0.00.04.0000	1.05.03.2.04.0015	Penyusunan Kajian Kebutuhan Pascabencana (JITUPASNA) dan Rencana Rehabilitasi dan Rekontruksi Pascabencana (R3P) Kab/Kota	3.000.000,00	3.000.000,00	0,00	0,00	0,00	0,00	0,00	0,00
1.05	1.05.0.00.0.00.04.0000	1.05.03.2.04.0016	Penyusunan Rencana Aksi Penerapan Standar Pelayanan Minimal (SPM) Sub Urusan Bencana Kabupaten/Kota	622.000,00	622.000,00	0,00	0,00	0,00	0,00	0,00	0,00
1.06			URUSAN PEMERINTAHAN BIDANG SOSIAL	11.344.154.026,00	10.301.358.826,00	164.425.000,00	160.519.000,00	0,00	0,00	0,00	0,00
1.06	1.06.0.00.0.00.01.0000		Dinas Sosial	11.344.154.026,00	10.301.358.826,00	164.425.000,00	160.519.000,00	0,00	0,00	0,00	0,00
1.06	1.06.0.00.0.00.01.0000	1.06.01	PROGRAM PENUNJANG URUSAN PEMERINTAHAN DAERAH KABUPATEN/KOTA	4.555.845.606,00	3.827.324.258,00	150.025.000,00	146.319.000,00	0,00	0,00	0,00	0,00
1.06	1.06.0.00.0.00.01.0000	1.06.01.2.01	Perencanaan, Penganggaran, dan Evaluasi Kinerja Perangkat Daerah	79.879.175,00	78.893.175,00	0,00	0,00	0,00	0,00	0,00	0,00
1.06	1.06.0.00.0.00.01.0000	1.06.01.2.01.0001	Penyusunan Dokumen Perencanaan Perangkat Daerah	58.071.400,00	57.344.300,00	0,00	0,00	0,00	0,00	0,00	0,00
1.06	1.06.0.00.0.00.01.0000	1.06.01.2.01.0006	Koordinasi dan Penyusunan Laporan Capaian Kinerja dan Ikhtisar Realisasi Kinerja SKPD	15.590.575,00	15.531.675,00	0,00	0,00	0,00	0,00	0,00	0,00
1.06	1.06.0.00.0.00.01.0000	1.06.01.2.01.0007	Evaluasi Kinerja Perangkat Daerah	6.217.200,00	6.017.200,00	0,00	0,00	0,00	0,00	0,00	0,00
1.06	1.06.0.00.0.00.01.0000	1.06.01.2.02	Administrasi Keuangan Perangkat Daerah	3.033.723.761,00	2.368.708.679,00	0,00	0,00	0,00	0,00	0,00	0,00
1.06	1.06.0.00.0.00.01.0000	1.06.01.2.02.0001	Penyediaan Gaji dan Tunjangan ASN	3.033.723.761,00	2.368.708.679,00	0,00	0,00	0,00	0,00	0,00	0,00
1.06	1.06.0.00.0.00.01.0000	1.06.01.2.05	Administrasi Kepegawaian Perangkat Daerah	18.650.000,00	18.650.000,00	0,00	0,00	0,00	0,00	0,00	0,00
1.06	1.06.0.00.0.00.01.0000	1.06.01.2.05.0002	Pengadaan Pakaian Dinas beserta Atribut Kelengkapannya	18.650.000,00	18.650.000,00	0,00	0,00	0,00	0,00	0,00	0,00
1.06	1.06.0.00.0.00.01.0000	1.06.01.2.06	Administrasi Umum Perangkat Daerah	295.152.725,00	290.832.194,00	0,00	0,00	0,00	0,00	0,00	0,00
1.06	1.06.0.00.0.00.01.0000	1.06.01.2.06.0001	Penyediaan Komponen Instalasi Listrik/Penerangan Bangunan Kantor	11.124.950,00	11.124.950,00	0,00	0,00	0,00	0,00	0,00	0,00
1.06	1.06.0.00.0.00.01.0000	1.06.01.2.06.0002	Penyediaan Peralatan dan Perlengkapan Kantor	18.808.775,00	18.808.775,00	0,00	0,00	0,00	0,00	0,00	0,00
1.06	1.06.0.00.0.00.01.0000	1.06.01.2.06.0003	Penyediaan Peralatan Rumah Tangga	17.354.700,00	17.261.700,00	0,00	0,00	0,00	0,00	0,00	0,00
1.06	1.06.0.00.0.00.01.0000	1.06.01.2.06.0005	Penyediaan Barang Cetakan dan Penggandaan	1.311.000,00	1.311.000,00	0,00	0,00	0,00	0,00	0,00	0,00
1.06	1.06.0.00.0.00.01.0000	1.06.01.2.06.0008	Fasilitasi Kunjungan Tamu	24.665.000,00	24.560.000,00	0,00	0,00	0,00	0,00	0,00	0,00
1.06	1.06.0.00.0.00.01.0000	1.06.01.2.06.0009	Penyelenggaraan Rapat Koordinasi dan Konsultasi SKPD	219.688.500,00	215.610.969,00	0,00	0,00	0,00	0,00	0,00	0,00
1.06	1.06.0.00.0.00.01.0000	1.06.01.2.06.0010	Penatausahaan Arsip Dinamis pada SKPD	2.199.800,00	2.154.800,00	0,00	0,00	0,00	0,00	0,00	0,00
1.06	1.06.0.00.0.00.01.0000	1.06.01.2.07	Pengadaan Barang Milik Daerah Penunjang Urusan Pemerintah Daerah	0,00	0,00	150.025.000,00	146.319.000,00	0,00	0,00	0,00	0,00

Kode			Uraian Urusan, Organisasi, Program, Kegiatan dan Sub Kegiatan	Kelompok Belanja							
				Operasi		Modal		Tak Terduga		Transfer	
				Anggaran	Realisasi	Anggaran	Realisasi	Anggaran	Realisasi	Anggaran	Realisasi
1			2	3	4	5	6	7	8	9	10
1.06	1.06.0.00.0.00.01.0000	1.06.01.2.07.0006	Pengadaan Peralatan dan Mesin Lainnya	0,00	0,00	150.025.000,00	146.319.000,00	0,00	0,00	0,00	0,00
1.06	1.06.0.00.0.00.01.0000	1.06.01.2.08	Penyediaan Jasa Penunjang Urusan Pemerintahan Daerah	937.302.245,00	889.918.510,00	0,00	0,00	0,00	0,00	0,00	0,00
1.06	1.06.0.00.0.00.01.0000	1.06.01.2.08.0001	Penyediaan Jasa Surat Menyurat	705.750,00	705.750,00	0,00	0,00	0,00	0,00	0,00	0,00
1.06	1.06.0.00.0.00.01.0000	1.06.01.2.08.0002	Penyediaan Jasa Komunikasi, Sumber Daya Air dan Listrik	150.750.000,00	114.711.265,00	0,00	0,00	0,00	0,00	0,00	0,00
1.06	1.06.0.00.0.00.01.0000	1.06.01.2.08.0003	Penyediaan Jasa Peralatan dan Perlengkapan Kantor	38.989.200,00	38.884.200,00	0,00	0,00	0,00	0,00	0,00	0,00
1.06	1.06.0.00.0.00.01.0000	1.06.01.2.08.0004	Penyediaan Jasa Pelayanan Umum Kantor	746.857.295,00	735.617.295,00	0,00	0,00	0,00	0,00	0,00	0,00
1.06	1.06.0.00.0.00.01.0000	1.06.01.2.09	Pemeliharaan Barang Milik Daerah Penunjang Urusan Pemerintahan Daerah	191.137.700,00	180.321.700,00	0,00	0,00	0,00	0,00	0,00	0,00
1.06	1.06.0.00.0.00.01.0000	1.06.01.2.09.0001	Penyediaan Jasa Pemeliharaan, Biaya Pemeliharaan, dan Pajak Kendaraan Perorangan Dinas atau Kendaraan Dinas Jabatan	175.145.000,00	164.329.000,00	0,00	0,00	0,00	0,00	0,00	0,00
1.06	1.06.0.00.0.00.01.0000	1.06.01.2.09.0009	Pemeliharaan/Rehabilitasi Gedung Kantor dan Bangunan Lainnya	15.992.700,00	15.992.700,00	0,00	0,00	0,00	0,00	0,00	0,00
1.06	1.06.0.00.0.00.01.0000	1.06.02	PROGRAM PEMBERDAYAAN SOSIAL	44.428.250,00	43.742.150,00	0,00	0,00	0,00	0,00	0,00	0,00
1.06	1.06.0.00.0.00.01.0000	1.06.02.2.03	Pengembangan Potensi Sumber Kesejahteraan Sosial Daerah Kabupaten/Kota	44.428.250,00	43.742.150,00	0,00	0,00	0,00	0,00	0,00	0,00
1.06	1.06.0.00.0.00.01.0000	1.06.02.2.03.0001	Peningkatan Kemampuan Potensi Pekerja Sosial Masyarakat Kewenangan Kabupaten/Kota	44.428.250,00	43.742.150,00	0,00	0,00	0,00	0,00	0,00	0,00
1.06	1.06.0.00.0.00.01.0000	1.06.04	PROGRAM REHABILITASI SOSIAL	512.253.200,00	474.421.596,00	0,00	0,00	0,00	0,00	0,00	0,00
1.06	1.06.0.00.0.00.01.0000	1.06.04.2.01	Rehabilitasi Sosial Dasar Penyandang Disabilitas Terlantar, Anak Terlantar, Lanjut Usia Terlantar, serta Gelandangan Pengemis di Luar Panti Sosial	353.755.100,00	325.008.170,00	0,00	0,00	0,00	0,00	0,00	0,00
1.06	1.06.0.00.0.00.01.0000	1.06.04.2.01.0001	Penyediaan Permakanan	89.320.000,00	88.224.600,00	0,00	0,00	0,00	0,00	0,00	0,00
1.06	1.06.0.00.0.00.01.0000	1.06.04.2.01.0002	Penyediaan Sandang	50.000.000,00	49.000.000,00	0,00	0,00	0,00	0,00	0,00	0,00
1.06	1.06.0.00.0.00.01.0000	1.06.04.2.01.0003	Penyediaan Alat Bantu	30.000.000,00	30.000.000,00	0,00	0,00	0,00	0,00	0,00	0,00
1.06	1.06.0.00.0.00.01.0000	1.06.04.2.01.0004	Pemberian Pelayanan Reunifikasi Keluarga	16.807.000,00	11.769.300,00	0,00	0,00	0,00	0,00	0,00	0,00
1.06	1.06.0.00.0.00.01.0000	1.06.04.2.01.0005	Pemberian Bimbingan Fisik, Mental, Spiritual, dan Sosial	995.000,00	905.000,00	0,00	0,00	0,00	0,00	0,00	0,00
1.06	1.06.0.00.0.00.01.0000	1.06.04.2.01.0006	Pemberian Bimbingan Sosial kepada Keluarga Penyandang Disabilitas Terlantar, Anak Terlantar, Lanjut Usia Terlantar, serta Gelandangan Pengemis dan Masyarakat	4.700.300,00	4.309.025,00	0,00	0,00	0,00	0,00	0,00	0,00
1.06	1.06.0.00.0.00.01.0000	1.06.04.2.01.0007	Fasilitasi Pembuatan Nomor Induk Kependudukan, Akta Kelahiran, Surat Nikah, dan Kartu Identitas Anak	970.000,00	835.000,00	0,00	0,00	0,00	0,00	0,00	0,00
1.06	1.06.0.00.0.00.01.0000	1.06.04.2.01.0008	Pemberian Akses ke Layanan Pendidikan dan Kesehatan Dasar	71.884.000,00	68.621.865,00	0,00	0,00	0,00	0,00	0,00	0,00
1.06	1.06.0.00.0.00.01.0000	1.06.04.2.01.0009	Pemberian Layanan Data dan Pengaduan	13.595.200,00	13.282.400,00	0,00	0,00	0,00	0,00	0,00	0,00
1.06	1.06.0.00.0.00.01.0000	1.06.04.2.01.0010	Pemberian Layanan Kedaruratan	11.949.400,00	11.796.700,00	0,00	0,00	0,00	0,00	0,00	0,00
1.06	1.06.0.00.0.00.01.0000	1.06.04.2.01.0011	Pemberian Pelayanan Penelusuran Keluarga	31.412.600,00	18.397.180,00	0,00	0,00	0,00	0,00	0,00	0,00
1.06	1.06.0.00.0.00.01.0000	1.06.04.2.01.0012	Pemberian Layanan Rujukan	32.121.600,00	27.867.100,00	0,00	0,00	0,00	0,00	0,00	0,00
1.06	1.06.0.00.0.00.01.0000	1.06.04.2.02	Rehabilitasi Sosial Penyandang Masalah Kesejahteraan Sosial (PMKS) Lainnya Bukan Korban HIV/AIDS dan NAPZA di Luar Panti Sosial	158.498.100,00	149.413.426,00	0,00	0,00	0,00	0,00	0,00	0,00
1.06	1.06.0.00.0.00.01.0000	1.06.04.2.02.0008	Pemberian Bimbingan Sosial kepada Keluarga Penyandang Masalah Kesejahteraan Sosial (PMKS) Lainnya Bukan Korban HIV/AIDS dan NAPZA	158.498.100,00	149.413.426,00	0,00	0,00	0,00	0,00	0,00	0,00
1.06	1.06.0.00.0.00.01.0000	1.06.05	PROGRAM PERLINDUNGAN DAN JAMINAN SOSIAL	6.070.885.170,00	5.805.926.722,00	0,00	0,00	0,00	0,00	0,00	0,00
1.06	1.06.0.00.0.00.01.0000	1.06.05.2.02	Pengelolaan Data Fakir Miskin Cakupan Daerah Kabupaten/Kota	6.070.885.170,00	5.805.926.722,00	0,00	0,00	0,00	0,00	0,00	0,00
1.06	1.06.0.00.0.00.01.0000	1.06.05.2.02.0001	Pendataan Fakir Miskin Cakupan Daerah Kabupaten/Kota	525.970.100,00	424.147.600,00	0,00	0,00	0,00	0,00	0,00	0,00
1.06	1.06.0.00.0.00.01.0000	1.06.05.2.02.0003	Fasilitasi Bantuan Sosial Kesejahteraan Keluarga	5.523.752.370,00	5.362.493.172,00	0,00	0,00	0,00	0,00	0,00	0,00
1.06	1.06.0.00.0.00.01.0000	1.06.05.2.02.0004	Fasilitasi Bantuan Pengembangan Ekonomi Masyarakat	21.162.700,00	19.285.950,00	0,00	0,00	0,00	0,00	0,00	0,00
1.06	1.06.0.00.0.00.01.0000	1.06.06	PROGRAM PENANGANAN BENCANA	129.792.400,00	119.001.900,00	14.400.000,00	14.200.000,00	0,00	0,00	0,00	0,00
1.06	1.06.0.00.0.00.01.0000	1.06.06.2.01	Perlindungan Sosial Korban Bencana Alam dan Sosial Kabupaten/Kota	129.792.400,00	119.001.900,00	14.400.000,00	14.200.000,00	0,00	0,00	0,00	0,00
1.06	1.06.0.00.0.00.01.0000	1.06.06.2.01.0001	Penyediaan Makanan	50.000.000,00	47.290.000,00	0,00	0,00	0,00	0,00	0,00	0,00
1.06	1.06.0.00.0.00.01.0000	1.06.06.2.01.0002	Penyediaan Sandang	31.800.000,00	28.900.000,00	0,00	0,00	0,00	0,00	0,00	0,00
1.06	1.06.0.00.0.00.01.0000	1.06.06.2.01.0003	Penyediaan Tempat Penampungan Pengungsi	18.492.400,00	18.492.400,00	14.400.000,00	14.200.000,00	0,00	0,00	0,00	0,00
1.06	1.06.0.00.0.00.01.0000	1.06.06.2.01.0004	Penanganan Khusus bagi Kelompok Rentan	10.500.000,00	10.472.000,00	0,00	0,00	0,00	0,00	0,00	0,00
1.06	1.06.0.00.0.00.01.0000	1.06.06.2.01.0005	Pelayanan Dukungan Psikososial	19.000.000,00	13.847.500,00	0,00	0,00	0,00	0,00	0,00	0,00
1.06	1.06.0.00.0.00.01.0000	1.06.07	PROGRAM PENGELOLAAN TAMAN MAKAM PAHLAWAN	30.949.400,00	30.942.200,00	0,00	0,00	0,00	0,00	0,00	0,00
1.06	1.06.0.00.0.00.01.0000	1.06.07.2.01	Pemeliharaan Taman Makam Pahlawan Nasional Kabupaten/Kota	30.949.400,00	30.942.200,00	0,00	0,00	0,00	0,00	0,00	0,00
1.06	1.06.0.00.0.00.01.0000	1.06.07.2.01.0002	Pemeliharaan Taman Makam Pahlawan Nasional Kabupaten/Kota	30.949.400,00	30.942.200,00	0,00	0,00	0,00	0,00	0,00	0,00
2			URUSAN PEMERINTAHAN WAJIB YANG TIDAK BERKAITAN DENGAN PELAYANAN DASAR	135.461.170.442,00	127.533.977.059,00	28.689.996.050,00	26.860.976.576,00	0,00	0,00	0,00	0,00
2.07			URUSAN PEMERINTAHAN BIDANG TENAGA KERJA	2.254.473.100,00	2.185.374.314,00	7.400.000,00	7.400.000,00	0,00	0,00	0,00	0,00
2.07	3.30.2.07.3.31.09.0000		Dinas Perdagangan, Perindustrian, dan Tenaga Kerja	2.254.473.100,00	2.185.374.314,00	7.400.000,00	7.400.000,00	0,00	0,00	0,00	0,00
2.07	3.30.2.07.3.31.09.0000	2.07.02	PROGRAM PERENCANAAN TENAGA KERJA	44.704.950,00	42.999.950,00	0,00	0,00	0,00	0,00	0,00	0,00

Kode			Uraian Urusan, Organisasi, Program, Kegiatan dan Sub Kegiatan	Kelompok Belanja							
				Operasi		Modal		Tak Terduga		Transfer	
				Anggaran	Realisasi	Anggaran	Realisasi	Anggaran	Realisasi	Anggaran	Realisasi
1			2	3	4	5	6	7	8	9	10
2.07	3.30.2.07.3.31.09.0000	2.07.02.2.01	Penyusunan Rencana Tenaga Kerja (RTK)	44.704.950,00	42.999.950,00	0,00	0,00	0,00	0,00	0,00	0,00
2.07	3.30.2.07.3.31.09.0000	2.07.02.2.01.0001	Penyusunan Rencana Tenaga Kerja Makro	44.704.950,00	42.999.950,00	0,00	0,00	0,00	0,00	0,00	0,00
2.07	3.30.2.07.3.31.09.0000	2.07.03	PROGRAM PELATIHAN KERJA DAN PRODUKTIVITAS TENAGA KERJA	1.974.920.000,00	1.919.225.132,00	6.000.000,00	6.000.000,00	0,00	0,00	0,00	0,00
2.07	3.30.2.07.3.31.09.0000	2.07.03.2.01	Pelaksanaan Pelatihan berdasarkan Unit Kompetensi	1.966.420.000,00	1.911.437.632,00	6.000.000,00	6.000.000,00	0,00	0,00	0,00	0,00
2.07	3.30.2.07.3.31.09.0000	2.07.03.2.01.0001	Proses Pelaksanaan Pendidikan dan Pelatihan Keterampilan bagi Pencari Kerja berdasarkan Klaster Kompetensi	1.862.445.000,00	1.809.929.707,00	0,00	0,00	0,00	0,00	0,00	0,00
2.07	3.30.2.07.3.31.09.0000	2.07.03.2.01.0002	Koordinasi Lintas Lembaga dan Kerja Sama dengan Sektor Swasta untuk Penyediaan Instruktur serta Sarana dan Prasarana Lembaga Pelatihan Kerja	100.000.000,00	97.532.925,00	0,00	0,00	0,00	0,00	0,00	0,00
2.07	3.30.2.07.3.31.09.0000	2.07.03.2.01.0003	Pengadaan Sarana Pelatihan Kerja Kabupaten/Kota	3.975.000,00	3.975.000,00	6.000.000,00	6.000.000,00	0,00	0,00	0,00	0,00
2.07	3.30.2.07.3.31.09.0000	2.07.03.2.02	Pembinaan Lembaga Pelatihan Kerja Swasta	8.500.000,00	7.787.500,00	0,00	0,00	0,00	0,00	0,00	0,00
2.07	3.30.2.07.3.31.09.0000	2.07.03.2.02.0001	Pembinaan Lembaga Pelatihan Kerja Swasta	8.500.000,00	7.787.500,00	0,00	0,00	0,00	0,00	0,00	0,00
2.07	3.30.2.07.3.31.09.0000	2.07.04	PROGRAM PENEMPATAN TENAGA KERJA	59.753.400,00	57.815.900,00	1.400.000,00	1.400.000,00	0,00	0,00	0,00	0,00
2.07	3.30.2.07.3.31.09.0000	2.07.04.2.01	Pelayanan antar Kerja di Daerah Kabupaten/Kota	18.356.000,00	16.918.500,00	0,00	0,00	0,00	0,00	0,00	0,00
2.07	3.30.2.07.3.31.09.0000	2.07.04.2.01.0004	Penyelenggaraan Unit Layanan Disabilitas Ketenagakerjaan	5.000.000,00	5.000.000,00	0,00	0,00	0,00	0,00	0,00	0,00
2.07	3.30.2.07.3.31.09.0000	2.07.04.2.01.0005	Perluasan Kesempatan Kerja	13.356.000,00	11.918.500,00	0,00	0,00	0,00	0,00	0,00	0,00
2.07	3.30.2.07.3.31.09.0000	2.07.04.2.03	Pengelolaan Informasi Pasar Kerja	41.397.400,00	40.897.400,00	1.400.000,00	1.400.000,00	0,00	0,00	0,00	0,00
2.07	3.30.2.07.3.31.09.0000	2.07.04.2.03.0002	Pelayanan dan Penyediaan Informasi Pasar Kerja Online	7.997.400,00	7.497.400,00	0,00	0,00	0,00	0,00	0,00	0,00
2.07	3.30.2.07.3.31.09.0000	2.07.04.2.03.0003	Job Fair/Bursa Kerja	33.400.000,00	33.400.000,00	1.400.000,00	1.400.000,00	0,00	0,00	0,00	0,00
2.07	3.30.2.07.3.31.09.0000	2.07.05	PROGRAM HUBUNGAN INDUSTRIAL	175.094.750,00	165.333.332,00	0,00	0,00	0,00	0,00	0,00	0,00
2.07	3.30.2.07.3.31.09.0000	2.07.05.2.01	Pengesahan Peraturan Perusahaan dan Pendaftaran Perjanjian Kerja Bersama untuk Perusahaan yang Hanya Beroperasi dalam 1 (Satu) Daerah Kabupaten/Kota	142.374.750,00	133.113.332,00	0,00	0,00	0,00	0,00	0,00	0,00
2.07	3.30.2.07.3.31.09.0000	2.07.05.2.01.0001	Pengesahan Peraturan Perusahaan bagi Perusahaan	29.999.850,00	27.553.932,00	0,00	0,00	0,00	0,00	0,00	0,00
2.07	3.30.2.07.3.31.09.0000	2.07.05.2.01.0003	Penyelenggaraan Pendataan dan Informasi Sarana Hubungan Industrial dan Jaminan Sosial Tenaga Kerja serta Pengupahan	112.374.900,00	105.559.400,00	0,00	0,00	0,00	0,00	0,00	0,00
2.07	3.30.2.07.3.31.09.0000	2.07.05.2.02	Pencegahan dan Penyelesaian Perselisihan Hubungan Industrial, Mogok Kerja dan Penutupan Perusahaan di Daerah Kabupaten/Kota	32.720.000,00	32.220.000,00	0,00	0,00	0,00	0,00	0,00	0,00
2.07	3.30.2.07.3.31.09.0000	2.07.05.2.02.0004	Pelaksanaan Operasional Lembaga Kerja Sama Tripartit Daerah Kabupaten/Kota	32.720.000,00	32.220.000,00	0,00	0,00	0,00	0,00	0,00	0,00
2.08			URUSAN PEMERINTAHAN BIDANG PEMBERDAYAAN PEREMPUAN DAN PERLINDUNGAN ANAK	5.578.358.078,00	4.333.211.702,00	36.137.000,00	36.037.000,00	0,00	0,00	0,00	0,00
2.08	2.08.2.14.0.00.02.0000		Dinas Pemberdayaan Perempuan, Perlindungan Anak, Pengendalian Penduduk dan Keluarga Berencana	5.578.358.078,00	4.333.211.702,00	36.137.000,00	36.037.000,00	0,00	0,00	0,00	0,00
2.08	2.08.2.14.0.00.02.0000	2.08.01	PROGRAM PENUNJANG URUSAN PEMERINTAHAN DAERAH KABUPATEN/KOTA	4.997.698.078,00	3.871.606.252,00	36.137.000,00	36.037.000,00	0,00	0,00	0,00	0,00
2.08	2.08.2.14.0.00.02.0000	2.08.01.2.01	Perencanaan, Penganggaran, dan Evaluasi Kinerja Perangkat Daerah	46.508.900,00	46.059.400,00	0,00	0,00	0,00	0,00	0,00	0,00
2.08	2.08.2.14.0.00.02.0000	2.08.01.2.01.0001	Penyusunan Dokumen Perencanaan Perangkat Daerah	39.399.000,00	39.119.000,00	0,00	0,00	0,00	0,00	0,00	0,00
2.08	2.08.2.14.0.00.02.0000	2.08.01.2.01.0007	Evaluasi Kinerja Perangkat Daerah	7.109.900,00	6.940.400,00	0,00	0,00	0,00	0,00	0,00	0,00
2.08	2.08.2.14.0.00.02.0000	2.08.01.2.02	Administrasi Keuangan Perangkat Daerah	3.844.758.283,00	2.743.869.602,00	0,00	0,00	0,00	0,00	0,00	0,00
2.08	2.08.2.14.0.00.02.0000	2.08.01.2.02.0001	Penyediaan Gaji dan Tunjangan ASN	3.834.758.283,00	2.734.722.452,00	0,00	0,00	0,00	0,00	0,00	0,00
2.08	2.08.2.14.0.00.02.0000	2.08.01.2.02.0007	Koordinasi dan Penyusunan Laporan Keuangan Bulanan/ Triwulanan/ Semesteran SKPD	10.000.000,00	9.147.150,00	0,00	0,00	0,00	0,00	0,00	0,00
2.08	2.08.2.14.0.00.02.0000	2.08.01.2.03	Administrasi Barang Milik Daerah pada Perangkat Daerah	4.359.000,00	4.232.250,00	0,00	0,00	0,00	0,00	0,00	0,00
2.08	2.08.2.14.0.00.02.0000	2.08.01.2.03.0006	Penatausahaan Barang Milik Daerah pada SKPD	4.359.000,00	4.232.250,00	0,00	0,00	0,00	0,00	0,00	0,00
2.08	2.08.2.14.0.00.02.0000	2.08.01.2.06	Administrasi Umum Perangkat Daerah	346.225.045,00	336.452.471,00	0,00	0,00	0,00	0,00	0,00	0,00
2.08	2.08.2.14.0.00.02.0000	2.08.01.2.06.0001	Penyediaan Komponen Instalasi Listrik/Penerangan Bangunan Kantor	9.434.600,00	9.396.600,00	0,00	0,00	0,00	0,00	0,00	0,00
2.08	2.08.2.14.0.00.02.0000	2.08.01.2.06.0004	Penyediaan Bahan Logistik Kantor	25.245.000,00	20.190.000,00	0,00	0,00	0,00	0,00	0,00	0,00
2.08	2.08.2.14.0.00.02.0000	2.08.01.2.06.0005	Penyediaan Barang Cetakan dan Penggandaan	7.599.750,00	7.454.750,00	0,00	0,00	0,00	0,00	0,00	0,00
2.08	2.08.2.14.0.00.02.0000	2.08.01.2.06.0008	Fasilitasi Kunjungan Tamu	13.000.000,00	12.745.000,00	0,00	0,00	0,00	0,00	0,00	0,00
2.08	2.08.2.14.0.00.02.0000	2.08.01.2.06.0009	Penyelenggaraan Rapat Koordinasi dan Konsultasi SKPD	290.945.695,00	286.666.121,00	0,00	0,00	0,00	0,00	0,00	0,00
2.08	2.08.2.14.0.00.02.0000	2.08.01.2.07	Pengadaan Barang Milik Daerah Penunjang Urusan Pemerintah Daerah	185.000,00	185.000,00	36.137.000,00	36.037.000,00	0,00	0,00	0,00	0,00
2.08	2.08.2.14.0.00.02.0000	2.08.01.2.07.0005	Pengadaan Mebel	0,00	0,00	2.250.000,00	2.250.000,00	0,00	0,00	0,00	0,00
2.08	2.08.2.14.0.00.02.0000	2.08.01.2.07.0006	Pengadaan Peralatan dan Mesin Lainnya	185.000,00	185.000,00	33.887.000,00	33.787.000,00	0,00	0,00	0,00	0,00
2.08	2.08.2.14.0.00.02.0000	2.08.01.2.08	Penyediaan Jasa Penunjang Urusan Pemerintahan Daerah	420.192.050,00	410.757.129,00	0,00	0,00	0,00	0,00	0,00	0,00
2.08	2.08.2.14.0.00.02.0000	2.08.01.2.08.0001	Penyediaan Jasa Surat Menyurat	13.372.450,00	13.362.650,00	0,00	0,00	0,00	0,00	0,00	0,00

Kode			Uraian Urusan, Organisasi, Program, Kegiatan dan Sub Kegiatan	Kelompok Belanja							
				Operasi		Modal		Tak Terduga		Transfer	
				Anggaran	Realisasi	Anggaran	Realisasi	Anggaran	Realisasi	Anggaran	Realisasi
1			2	3	4	5	6	7	8	9	10
2.08	2.08.2.14.0.00.02.0000	2.08.01.2.08.0002	Penyediaan Jasa Komunikasi, Sumber Daya Air dan Listrik	109.616.200,00	101.446.079,00	0,00	0,00	0,00	0,00	0,00	0,00
2.08	2.08.2.14.0.00.02.0000	2.08.01.2.08.0004	Penyediaan Jasa Pelayanan Umum Kantor	297.203.400,00	295.948.400,00	0,00	0,00	0,00	0,00	0,00	0,00
2.08	2.08.2.14.0.00.02.0000	2.08.01.2.09	Pemeliharaan Barang Milik Daerah Penunjang Urusan Pemerintahan Daerah	335.469.800,00	330.050.400,00	0,00	0,00	0,00	0,00	0,00	0,00
2.08	2.08.2.14.0.00.02.0000	2.08.01.2.09.0001	Penyediaan Jasa Pemeliharaan, Biaya Pemeliharaan, dan Pajak Kendaraan Perorangan Dinas atau Kendaraan Dinas Jabatan	175.969.800,00	172.100.400,00	0,00	0,00	0,00	0,00	0,00	0,00
2.08	2.08.2.14.0.00.02.0000	2.08.01.2.09.0006	Pemeliharaan Peralatan dan Mesin Lainnya	19.500.000,00	19.165.000,00	0,00	0,00	0,00	0,00	0,00	0,00
2.08	2.08.2.14.0.00.02.0000	2.08.01.2.09.0009	Pemeliharaan/Rehabilitasi Gedung Kantor dan Bangunan Lainnya	140.000.000,00	138.785.000,00	0,00	0,00	0,00	0,00	0,00	0,00
2.08	2.08.2.14.0.00.02.0000	2.08.02	PROGRAM PENGARUSUTAMAAN GENDER DAN PEMBERDAYAAN PEREMPUAN	15.000.000,00	14.252.750,00	0,00	0,00	0,00	0,00	0,00	0,00
2.08	2.08.2.14.0.00.02.0000	2.08.02.2.01	Pelembagaan Pengarusutamaan Gender (PUG) pada Lembaga Pemerintah Kewenangan Kabupaten/Kota	15.000.000,00	14.252.750,00	0,00	0,00	0,00	0,00	0,00	0,00
2.08	2.08.2.14.0.00.02.0000	2.08.02.2.01.0001	Koordinasi dan Sinkronisasi Perumusan Kebijakan Pelaksanaan PUG	5.000.000,00	4.625.000,00	0,00	0,00	0,00	0,00	0,00	0,00
2.08	2.08.2.14.0.00.02.0000	2.08.02.2.01.0008	Sosialisasi kebijakan penyelenggaraan PUG kewenangan Kab/Kota	10.000.000,00	9.627.750,00	0,00	0,00	0,00	0,00	0,00	0,00
2.08	2.08.2.14.0.00.02.0000	2.08.03	PROGRAM PERLINDUNGAN PEREMPUAN	215.330.400,00	140.288.800,00	0,00	0,00	0,00	0,00	0,00	0,00
2.08	2.08.2.14.0.00.02.0000	2.08.03.2.01	Pencegahan Kekerasan Terhadap Perempuan Lingkup Daerah Kabupaten/Kota	65.750.000,00	64.631.750,00	0,00	0,00	0,00	0,00	0,00	0,00
2.08	2.08.2.14.0.00.02.0000	2.08.03.2.01.0001	Koordinasi dan Sinkronisasi Pelaksanaan Kebijakan, Program dan Kegiatan Pencegahan Kekerasan Terhadap Perempuan Lingkup Daerah Kabupaten/Kota	50.750.000,00	50.750.000,00	0,00	0,00	0,00	0,00	0,00	0,00
2.08	2.08.2.14.0.00.02.0000	2.08.03.2.01.0002	Advokasi Kebijakan dan Pendampingan Layanan Perlindungan Perempuan Kewenangan Kabupaten/Kota	15.000.000,00	13.881.750,00	0,00	0,00	0,00	0,00	0,00	0,00
2.08	2.08.2.14.0.00.02.0000	2.08.03.2.02	Penyediaan Layanan Rujukan Lanjutan bagi Perempuan Korban Kekerasan yang Memerlukan Koordinasi Kewenangan Kabupaten/Kota	115.070.000,00	41.146.650,00	0,00	0,00	0,00	0,00	0,00	0,00
2.08	2.08.2.14.0.00.02.0000	2.08.03.2.02.0002	Koordinasi dan Sinkronisasi Pelaksanaan Penyediaan Layanan Rujukan Lanjutan bagi Perempuan Korban Kekerasan Kewenangan Kabupaten/Kota	115.070.000,00	41.146.650,00	0,00	0,00	0,00	0,00	0,00	0,00
2.08	2.08.2.14.0.00.02.0000	2.08.03.2.03	Penguatan dan Pengembangan Lembaga Penyedia Layanan Perlindungan Perempuan Tingkat Daerah Kabupaten/Kota	34.510.400,00	34.510.400,00	0,00	0,00	0,00	0,00	0,00	0,00
2.08	2.08.2.14.0.00.02.0000	2.08.03.2.03.0002	Peningkatan Kapasitas Sumber Daya Lembaga Penyedia Layanan Penanganan bagi Perempuan Korban Kekerasan Kewenangan Kabupaten/Kota	34.510.400,00	34.510.400,00	0,00	0,00	0,00	0,00	0,00	0,00
2.08	2.08.2.14.0.00.02.0000	2.08.05	PROGRAM PENGELOLAAN SISTEM DATA GENDER DAN ANAK	5.000.000,00	5.000.000,00	0,00	0,00	0,00	0,00	0,00	0,00
2.08	2.08.2.14.0.00.02.0000	2.08.05.2.01	Pengumpulan, Pengolahan Analisis dan Penyajian Data Gender dan Anak Dalam Kelembagaan Data di Tingkat Daerah Kabupaten/Kota	5.000.000,00	5.000.000,00	0,00	0,00	0,00	0,00	0,00	0,00
2.08	2.08.2.14.0.00.02.0000	2.08.05.2.01.0001	Penyediaan Data Gender dan Anak di Kewenangan Kabupaten/Kota	5.000.000,00	5.000.000,00	0,00	0,00	0,00	0,00	0,00	0,00
2.08	2.08.2.14.0.00.02.0000	2.08.06	PROGRAM PEMENUHAN HAK ANAK (PHA)	140.000.000,00	134.187.800,00	0,00	0,00	0,00	0,00	0,00	0,00
2.08	2.08.2.14.0.00.02.0000	2.08.06.2.01	Pelembagaan PHA pada Lembaga Pemerintah, Nonpemerintah, dan Dunia Usaha Kewenangan Kabupaten/Kota	45.000.000,00	41.101.800,00	0,00	0,00	0,00	0,00	0,00	0,00
2.08	2.08.2.14.0.00.02.0000	2.08.06.2.01.0001	Advokasi Kebijakan dan Pendampingan Pemenuhan Hak Anak pada Lembaga Pemerintah, Non Pemerintah, Media dan Dunia Usaha Kewenangan Kabupaten/Kota	45.000.000,00	41.101.800,00	0,00	0,00	0,00	0,00	0,00	0,00
2.08	2.08.2.14.0.00.02.0000	2.08.06.2.02	Penguatan dan Pengembangan Lembaga Penyedia Layanan Peningkatan Kualitas Hidup Anak Kewenangan Kabupaten/Kota	95.000.000,00	93.086.000,00	0,00	0,00	0,00	0,00	0,00	0,00
2.08	2.08.2.14.0.00.02.0000	2.08.06.2.02.0003	Pengembangan Komunikasi, Informasi dan Edukasi Pemenuhan Hak Anak bagi Lembaga Penyedia Layanan Peningkatan Kualitas Hidup Anak Tingkat Daerah Kabupaten/Kota	95.000.000,00	93.086.000,00	0,00	0,00	0,00	0,00	0,00	0,00
2.08	2.08.2.14.0.00.02.0000	2.08.07	PROGRAM PERLINDUNGAN KHUSUS ANAK	205.329.600,00	167.876.100,00	0,00	0,00	0,00	0,00	0,00	0,00
2.08	2.08.2.14.0.00.02.0000	2.08.07.2.01	Pencegahan Kekerasan Terhadap Anak yang Melibatkan para Pihak Lingkup Daerah Kabupaten/Kota	55.750.000,00	55.300.000,00	0,00	0,00	0,00	0,00	0,00	0,00
2.08	2.08.2.14.0.00.02.0000	2.08.07.2.01.0003	Penguatan kerja sama lintas perangkat daerah untuk mewujudkan kabupaten/kota layak Anak, kecamatan layak Anak, desa/kelurahan layak Anak, dan DRPPA	5.000.000,00	4.550.000,00	0,00	0,00	0,00	0,00	0,00	0,00
2.08	2.08.2.14.0.00.02.0000	2.08.07.2.01.0004	Advokasi dan pendampingan Perangkat Daerah dalam pelaksanaan kebijakan /program/ kegiatan pencegahan KTA	50.750.000,00	50.750.000,00	0,00	0,00	0,00	0,00	0,00	0,00
2.08	2.08.2.14.0.00.02.0000	2.08.07.2.02	Penyediaan Layanan bagi Anak yang Memerlukan Perlindungan Khusus yang Memerlukan Koordinasi Tingkat Daerah Kabupaten/Kota	115.070.000,00	78.066.500,00	0,00	0,00	0,00	0,00	0,00	0,00
2.08	2.08.2.14.0.00.02.0000	2.08.07.2.02.0007	Koordinasi Pelaksanaan Layanan AMPK	115.070.000,00	78.066.500,00	0,00	0,00	0,00	0,00	0,00	0,00
2.08	2.08.2.14.0.00.02.0000	2.08.07.2.03	Penguatan dan Pengembangan Lembaga Penyedia Layanan bagi Anak yang Memerlukan Perlindungan Khusus Tingkat Daerah Kabupaten/Kota	34.509.600,00	34.509.600,00	0,00	0,00	0,00	0,00	0,00	0,00
2.08	2.08.2.14.0.00.02.0000	2.08.07.2.03.0006	Peningkatan kapasitas SDM lembaga penyedia layanan perlindungan dan penanganan bagi AMPK tingkat daerah kabupaten/	34.509.600,00	34.509.600,00	0,00	0,00	0,00	0,00	0,00	0,00

Kode			Uraian Urusan, Organisasi, Program, Kegiatan dan Sub Kegiatan	Kelompok Belanja							
				Operasi		Modal		Tak Terduga		Transfer	
				Anggaran	Realisasi	Anggaran	Realisasi	Anggaran	Realisasi	Anggaran	Realisasi
1			2	3	4	5	6	7	8	9	10
2.09			URUSAN PEMERINTAHAN BIDANG PANGAN	195.988.000,00	192.780.966,00	0,00	0,00	0,00	0,00	0,00	0,00
2.09	3.27.2.09.3.25.10.0000		Dinas Pertanian, Pangan dan Perikanan	195.988.000,00	192.780.966,00	0,00	0,00	0,00	0,00	0,00	0,00
2.09	3.27.2.09.3.25.10.0000	2.09.03	PROGRAM PENINGKATAN DIVERSIFIKASI DAN KETAHANAN PANGAN MASYARAKAT	170.447.000,00	167.270.966,00	0,00	0,00	0,00	0,00	0,00	0,00
2.09	3.27.2.09.3.25.10.0000	2.09.03.2.01	Penyediaan dan Penyaluran Pangan Pokok atau Pangan Lainnya sesuai dengan Kebutuhan Daerah Kabupaten/Kota dalam rangka Stabilisasi Pasokan dan Harga Pangan	16.479.000,00	16.479.000,00	0,00	0,00	0,00	0,00	0,00	0,00
2.09	3.27.2.09.3.25.10.0000	2.09.03.2.01.0012	Penyediaan Informasi Harga Pangan Tingkat Produsen dan Konsumen Wilayah Kabupaten/Kota	16.479.000,00	16.479.000,00	0,00	0,00	0,00	0,00	0,00	0,00
2.09	3.27.2.09.3.25.10.0000	2.09.03.2.02	Pengelolaan dan Keseimbangan Cadangan Pangan Kabupaten/Kota	24.250.000,00	24.250.000,00	0,00	0,00	0,00	0,00	0,00	0,00
2.09	3.27.2.09.3.25.10.0000	2.09.03.2.02.0003	Pengadaan Cadangan Pangan Pemerintah Kabupaten/Kota	24.250.000,00	24.250.000,00	0,00	0,00	0,00	0,00	0,00	0,00
2.09	3.27.2.09.3.25.10.0000	2.09.03.2.04	Pelaksanaan Pencapaian Target Konsumsi Pangan Perkapita/Tahun sesuai dengan Angka Kecukupan Gizi	129.718.000,00	126.541.966,00	0,00	0,00	0,00	0,00	0,00	0,00
2.09	3.27.2.09.3.25.10.0000	2.09.03.2.04.0002	Pemberdayaan Masyarakat dalam Penganekaragaman Konsumsi Pangan Berbasis Sumber Daya Lokal	129.718.000,00	126.541.966,00	0,00	0,00	0,00	0,00	0,00	0,00
2.09	3.27.2.09.3.25.10.0000	2.09.04	PROGRAM PENANGANAN KERAWANAN PANGAN	5.490.000,00	5.490.000,00	0,00	0,00	0,00	0,00	0,00	0,00
2.09	3.27.2.09.3.25.10.0000	2.09.04.2.02	Penanganan Kerawanan Pangan Kewenangan Kabupaten/Kota	5.490.000,00	5.490.000,00	0,00	0,00	0,00	0,00	0,00	0,00
2.09	3.27.2.09.3.25.10.0000	2.09.04.2.02.0003	Koordinasi dan Sinkronisasi Penanganan Kerawanan Pangan dan Gizi Kabupaten/Kota	5.490.000,00	5.490.000,00	0,00	0,00	0,00	0,00	0,00	0,00
2.09	3.27.2.09.3.25.10.0000	2.09.05	PROGRAM PENGAWASAN KEAMANAN PANGAN	20.051.000,00	20.020.000,00	0,00	0,00	0,00	0,00	0,00	0,00
2.09	3.27.2.09.3.25.10.0000	2.09.05.2.01	Pelaksanaan Pengawasan Keamanan Pangan Segar Daerah Kabupaten/Kota	20.051.000,00	20.020.000,00	0,00	0,00	0,00	0,00	0,00	0,00
2.09	3.27.2.09.3.25.10.0000	2.09.05.2.01.0007	Penyediaan Sarana Pengujian keamanan dan mutu pangan segar asal tumbuhan Daerah Kabupaten/Kota	12.571.000,00	12.540.000,00	0,00	0,00	0,00	0,00	0,00	0,00
2.09	3.27.2.09.3.25.10.0000	2.09.05.2.01.0009	Penguatan kelembagaan pengawas keamanan dan mutu pangan segar asal tumbuhan	7.480.000,00	7.480.000,00	0,00	0,00	0,00	0,00	0,00	0,00
2.10			URUSAN PEMERINTAHAN BIDANG PERTANAHAN	407.620.000,00	315.833.800,00	0,00	0,00	0,00	0,00	0,00	0,00
2.10	1.03.1.04.2.10.10.0000		Dinas Pekerjaan Umum dan Perumahan Rakyat	407.620.000,00	315.833.800,00	0,00	0,00	0,00	0,00	0,00	0,00
2.10	1.03.1.04.2.10.10.0000	2.10.05	PROGRAM PENYELESAIAN GANTI KERUGIAN DAN SANTUNAN TANAH UNTUK PEMBANGUNAN	75.000.000,00	73.202.000,00	0,00	0,00	0,00	0,00	0,00	0,00
2.10	1.03.1.04.2.10.10.0000	2.10.05.2.01	Penyelesaian Masalah Ganti Kerugian dan Santunan Tanah untuk Pembangunan oleh Pemerintah Daerah Kabupaten/Kota	75.000.000,00	73.202.000,00	0,00	0,00	0,00	0,00	0,00	0,00
2.10	1.03.1.04.2.10.10.0000	2.10.05.2.01.0005	Penyelesaian masalah Ganti Kerugian Tanah untuk Pembangunan oleh Pemerintah Daerah Kabupaten/Kota	75.000.000,00	73.202.000,00	0,00	0,00	0,00	0,00	0,00	0,00
2.10	1.03.1.04.2.10.10.0000	2.10.06	PROGRAM REDISTRIBUSI TANAH, DAN GANTI KERUGIAN PROGRAM TANAH KELEBIHAN MAKSIMUM DAN TANAH ABSENTEE	31.250.000,00	0,00	0,00	0,00	0,00	0,00	0,00	0,00
2.10	1.03.1.04.2.10.10.0000	2.10.06.2.01	Penetapan Subjek dan Objek Redistribusi Tanah serta Ganti Kerugian Tanah Kelebihan Maksimum dan Tanah Absentee dalam 1 (Satu) Daerah Kabupaten/Kota	31.250.000,00	0,00	0,00	0,00	0,00	0,00	0,00	0,00
2.10	1.03.1.04.2.10.10.0000	2.10.06.2.01.0007	Koordinasi Pembentukan dan Pelaksanaan Fungsi Gugus Tugas Reforma Agraria Tingkat Kabupaten/Kota.	31.250.000,00	0,00	0,00	0,00	0,00	0,00	0,00	0,00
2.10	1.03.1.04.2.10.10.0000	2.10.10	PROGRAM PENATAGUNAAN TANAH	301.370.000,00	242.631.800,00	0,00	0,00	0,00	0,00	0,00	0,00
2.10	1.03.1.04.2.10.10.0000	2.10.10.2.01	Penggunaan Tanah yang Hamparannya dalam satu Daerah Kabupaten/Kota	301.370.000,00	242.631.800,00	0,00	0,00	0,00	0,00	0,00	0,00
2.10	1.03.1.04.2.10.10.0000	2.10.10.2.01.0003	Koordinasi dan Sinkronisasi Pelaksanaan Konsolidasi Tanah Kabupaten/Kota	301.370.000,00	242.631.800,00	0,00	0,00	0,00	0,00	0,00	0,00
2.11			URUSAN PEMERINTAHAN BIDANG LINGKUNGAN HIDUP	17.955.524.956,00	17.095.474.495,00	24.821.225.000,00	23.208.231.790,00	0,00	0,00	0,00	0,00
2.11	2.11.3.28.0.00.02.0000		Dinas Lingkungan Hidup	17.955.524.956,00	17.095.474.495,00	24.821.225.000,00	23.208.231.790,00	0,00	0,00	0,00	0,00
2.11	2.11.3.28.0.00.02.0000	2.11.01	PROGRAM PENUNJANG URUSAN PEMERINTAHAN DAERAH KABUPATEN/KOTA	9.679.326.706,00	9.055.616.349,00	1.529.897.500,00	1.354.709.522,00	0,00	0,00	0,00	0,00
2.11	2.11.3.28.0.00.02.0000	2.11.01.2.01	Perencanaan, Penganggaran, dan Evaluasi Kinerja Perangkat Daerah	26.514.400,00	25.834.562,00	0,00	0,00	0,00	0,00	0,00	0,00
2.11	2.11.3.28.0.00.02.0000	2.11.01.2.01.0001	Penyusunan Dokumen Perencanaan Perangkat Daerah	8.586.300,00	8.176.100,00	0,00	0,00	0,00	0,00	0,00	0,00
2.11	2.11.3.28.0.00.02.0000	2.11.01.2.01.0002	Koordinasi dan Penyusunan Dokumen RKA-SKPD	2.500.000,00	2.485.462,00	0,00	0,00	0,00	0,00	0,00	0,00
2.11	2.11.3.28.0.00.02.0000	2.11.01.2.01.0003	Koordinasi dan Penyusunan Dokumen Perubahan RKA-SKPD	1.863.500,00	1.863.500,00	0,00	0,00	0,00	0,00	0,00	0,00
2.11	2.11.3.28.0.00.02.0000	2.11.01.2.01.0004	Koordinasi dan Penyusunan DPA-SKPD	2.849.000,00	2.849.000,00	0,00	0,00	0,00	0,00	0,00	0,00
2.11	2.11.3.28.0.00.02.0000	2.11.01.2.01.0005	Koordinasi dan Penyusunan Perubahan DPA- SKPD	1.818.000,00	1.818.000,00	0,00	0,00	0,00	0,00	0,00	0,00
2.11	2.11.3.28.0.00.02.0000	2.11.01.2.01.0006	Koordinasi dan Penyusunan Laporan Capaian Kinerja dan Ikhtisar Realisasi Kinerja SKPD	6.356.000,00	6.106.500,00	0,00	0,00	0,00	0,00	0,00	0,00
2.11	2.11.3.28.0.00.02.0000	2.11.01.2.01.0007	Evaluasi Kinerja Perangkat Daerah	2.541.600,00	2.536.000,00	0,00	0,00	0,00	0,00	0,00	0,00
2.11	2.11.3.28.0.00.02.0000	2.11.01.2.02	Administrasi Keuangan Perangkat Daerah	8.391.581.306,00	7.806.996.357,00	0,00	0,00	0,00	0,00	0,00	0,00

Kode			Uraian Urusan, Organisasi, Program, Kegiatan dan Sub Kegiatan	Kelompok Belanja							
				Operasi		Modal		Tak Terduga		Transfer	
				Anggaran	Realisasi	Anggaran	Realisasi	Anggaran	Realisasi	Anggaran	Realisasi
1			2	3	4	5	6	7	8	9	10
2.11	2.11.3.28.0.00.02.0000	2.11.01.2.02.0001	Penyediaan Gaji dan Tunjangan ASN	8.212.625.556,00	7.628.701.045,00	0,00	0,00	0,00	0,00	0,00	0,00
2.11	2.11.3.28.0.00.02.0000	2.11.01.2.02.0003	Pelaksanaan Penatausahaan dan Pengujian/Verifikasi Keuangan SKPD	117.788.800,00	117.788.650,00	0,00	0,00	0,00	0,00	0,00	0,00
2.11	2.11.3.28.0.00.02.0000	2.11.01.2.02.0005	Koordinasi dan Penyusunan Laporan Keuangan Akhir Tahun SKPD	3.948.450,00	3.758.450,00	0,00	0,00	0,00	0,00	0,00	0,00
2.11	2.11.3.28.0.00.02.0000	2.11.01.2.02.0007	Koordinasi dan Penyusunan Laporan Keuangan Bulanan/ Triwulanan/ Semesteran SKPD	57.218.500,00	56.748.212,00	0,00	0,00	0,00	0,00	0,00	0,00
2.11	2.11.3.28.0.00.02.0000	2.11.01.2.03	Administrasi Barang Milik Daerah pada Perangkat Daerah	2.311.000,00	2.284.541,00	0,00	0,00	0,00	0,00	0,00	0,00
2.11	2.11.3.28.0.00.02.0000	2.11.01.2.03.0006	Penatausahaan Barang Milik Daerah pada SKPD	2.311.000,00	2.284.541,00	0,00	0,00	0,00	0,00	0,00	0,00
2.11	2.11.3.28.0.00.02.0000	2.11.01.2.05	Administrasi Kepegawaian Perangkat Daerah	28.000.000,00	21.170.000,00	0,00	0,00	0,00	0,00	0,00	0,00
2.11	2.11.3.28.0.00.02.0000	2.11.01.2.05.0009	Pendidikan dan Pelatihan Pegawai Berdasarkan Tugas dan Fungsi	28.000.000,00	21.170.000,00	0,00	0,00	0,00	0,00	0,00	0,00
2.11	2.11.3.28.0.00.02.0000	2.11.01.2.06	Administrasi Umum Perangkat Daerah	256.127.000,00	251.926.501,00	379.897.500,00	355.649.520,00	0,00	0,00	0,00	0,00
2.11	2.11.3.28.0.00.02.0000	2.11.01.2.06.0001	Penyediaan Komponen Instalasi Listrik/Penerangan Bangunan Kantor	4.000.000,00	3.831.500,00	0,00	0,00	0,00	0,00	0,00	0,00
2.11	2.11.3.28.0.00.02.0000	2.11.01.2.06.0002	Penyediaan Peralatan dan Perlengkapan Kantor	23.538.600,00	23.326.646,00	379.222.500,00	354.974.520,00	0,00	0,00	0,00	0,00
2.11	2.11.3.28.0.00.02.0000	2.11.01.2.06.0005	Penyediaan Barang Cetakan dan Penggandaan	25.726.400,00	23.016.775,00	0,00	0,00	0,00	0,00	0,00	0,00
2.11	2.11.3.28.0.00.02.0000	2.11.01.2.06.0006	Penyediaan Bahan Bacaan dan Peraturan Perundang-undangan	3.500.000,00	3.480.000,00	0,00	0,00	0,00	0,00	0,00	0,00
2.11	2.11.3.28.0.00.02.0000	2.11.01.2.06.0008	Fasilitasi Kunjungan Tamu	16.250.000,00	15.750.000,00	0,00	0,00	0,00	0,00	0,00	0,00
2.11	2.11.3.28.0.00.02.0000	2.11.01.2.06.0009	Penyelenggaraan Rapat Koordinasi dan Konsultasi SKPD	171.375.000,00	170.962.602,00	0,00	0,00	0,00	0,00	0,00	0,00
2.11	2.11.3.28.0.00.02.0000	2.11.01.2.06.0010	Penatausahaan Arsip Dinamis pada SKPD	2.322.000,00	2.279.883,00	675.000,00	675.000,00	0,00	0,00	0,00	0,00
2.11	2.11.3.28.0.00.02.0000	2.11.01.2.06.0011	Dukungan Pelaksanaan Sistem Pemerintahan Berbasis Elektronik pada SKPD	9.415.000,00	9.279.095,00	0,00	0,00	0,00	0,00	0,00	0,00
2.11	2.11.3.28.0.00.02.0000	2.11.01.2.07	Pengadaan Barang Milik Daerah Penunjang Urusan Pemerintah Daerah	0,00	0,00	1.150.000.000,00	999.060.002,00	0,00	0,00	0,00	0,00
2.11	2.11.3.28.0.00.02.0000	2.11.01.2.07.0002	Pengadaan Kendaraan Dinas Operasional atau Lapangan	0,00	0,00	1.150.000.000,00	999.060.002,00	0,00	0,00	0,00	0,00
2.11	2.11.3.28.0.00.02.0000	2.11.01.2.08	Penyediaan Jasa Penunjang Urusan Pemerintahan Daerah	679.824.400,00	666.691.732,00	0,00	0,00	0,00	0,00	0,00	0,00
2.11	2.11.3.28.0.00.02.0000	2.11.01.2.08.0001	Penyediaan Jasa Surat Menyurat	1.692.000,00	1.690.000,00	0,00	0,00	0,00	0,00	0,00	0,00
2.11	2.11.3.28.0.00.02.0000	2.11.01.2.08.0002	Penyediaan Jasa Komunikasi, Sumber Daya Air dan Listrik	621.000.000,00	608.354.915,00	0,00	0,00	0,00	0,00	0,00	0,00
2.11	2.11.3.28.0.00.02.0000	2.11.01.2.08.0003	Penyediaan Jasa Peralatan dan Perlengkapan Kantor	29.160.000,00	29.160.000,00	0,00	0,00	0,00	0,00	0,00	0,00
2.11	2.11.3.28.0.00.02.0000	2.11.01.2.08.0004	Penyediaan Jasa Pelayanan Umum Kantor	27.972.400,00	27.486.817,00	0,00	0,00	0,00	0,00	0,00	0,00
2.11	2.11.3.28.0.00.02.0000	2.11.01.2.09	Pemeliharaan Barang Milik Daerah Penunjang Urusan Pemerintahan Daerah	294.968.600,00	280.712.656,00	0,00	0,00	0,00	0,00	0,00	0,00
2.11	2.11.3.28.0.00.02.0000	2.11.01.2.09.0001	Penyediaan Jasa Pemeliharaan, Biaya Pemeliharaan, dan Pajak Kendaraan Perorangan Dinas atau Kendaraan Dinas Jabatan	180.800.000,00	180.304.056,00	0,00	0,00	0,00	0,00	0,00	0,00
2.11	2.11.3.28.0.00.02.0000	2.11.01.2.09.0002	Penyediaan Jasa Pemeliharaan, Biaya Pemeliharaan, Pajak dan Perizinan Kendaraan Dinas Operasional atau Lapangan	49.800.000,00	37.486.500,00	0,00	0,00	0,00	0,00	0,00	0,00
2.11	2.11.3.28.0.00.02.0000	2.11.01.2.09.0009	Pemeliharaan/Rehabilitasi Gedung Kantor dan Bangunan Lainnya	64.368.600,00	62.922.100,00	0,00	0,00	0,00	0,00	0,00	0,00
2.11	2.11.3.28.0.00.02.0000	2.11.02	PROGRAM PERENCANAAN LINGKUNGAN HIDUP	366.304.900,00	358.148.464,00	0,00	0,00	0,00	0,00	0,00	0,00
2.11	2.11.3.28.0.00.02.0000	2.11.02.2.02	Penyelenggaraan Kajian Lingkungan Hidup Strategis (KLHS) Kabupaten/Kota	366.304.900,00	358.148.464,00	0,00	0,00	0,00	0,00	0,00	0,00
2.11	2.11.3.28.0.00.02.0000	2.11.02.2.02.0005	Penyelenggaraan KLHS Rencana Tata Ruang	110.712.300,00	108.587.600,00	0,00	0,00	0,00	0,00	0,00	0,00
2.11	2.11.3.28.0.00.02.0000	2.11.02.2.02.0006	Penyelenggaraan KLHS untuk KRP yang Berpotensi Menimbulkan Dampak/Resiko Lingkungan Hidup	255.592.600,00	249.560.864,00	0,00	0,00	0,00	0,00	0,00	0,00
2.11	2.11.3.28.0.00.02.0000	2.11.03	PROGRAM PENGENDALIAN PENCEMARAN DAN/ATAU KERUSAKAN LINGKUNGAN HIDUP	739.776.850,00	716.822.913,00	755.347.500,00	753.015.000,00	0,00	0,00	0,00	0,00
2.11	2.11.3.28.0.00.02.0000	2.11.03.2.01	Pencegahan Pencemaran dan/atau Kerusakan Lingkungan Hidup Kabupaten/Kota	631.020.550,00	610.229.213,00	755.347.500,00	753.015.000,00	0,00	0,00	0,00	0,00
2.11	2.11.3.28.0.00.02.0000	2.11.03.2.01.0001	Koordinasi, Sinkronisasi, dan Pelaksanaan Pencegahan Pencemaran Lingkungan Hidup Dilaksanakan Terhadap Media Tanah, Air, Udara, dan Laut	173.213.050,00	160.611.560,00	0,00	0,00	0,00	0,00	0,00	0,00
2.11	2.11.3.28.0.00.02.0000	2.11.03.2.01.0002	Koordinasi, Sinkronisasi dan Pelaksanaan Pengendalian Emisi Gas Rumah Kaca, Mitigasi dan Adaptasi Perubahan Iklim	141.689.000,00	136.828.714,00	0,00	0,00	0,00	0,00	0,00	0,00
2.11	2.11.3.28.0.00.02.0000	2.11.03.2.01.0015	Pengelolaan Laboratorium Lingkungan Hidup kabupaten/kota	316.118.500,00	312.788.939,00	755.347.500,00	753.015.000,00	0,00	0,00	0,00	0,00
2.11	2.11.3.28.0.00.02.0000	2.11.03.2.02	Penanggulangan Pencemaran dan/atau Kerusakan Lingkungan Hidup Kabupaten/Kota	39.233.700,00	38.913.600,00	0,00	0,00	0,00	0,00	0,00	0,00
2.11	2.11.3.28.0.00.02.0000	2.11.03.2.02.0001	Pemberian Informasi Peringatan Pencemaran dan/atau Kerusakan Lingkungan Hidup pada Masyarakat	39.233.700,00	38.913.600,00	0,00	0,00	0,00	0,00	0,00	0,00
2.11	2.11.3.28.0.00.02.0000	2.11.03.2.03	Pemulihan Pencemaran dan/atau Kerusakan Lingkungan Hidup	69.522.600,00	67.680.100,00	0,00	0,00	0,00	0,00	0,00	0,00
2.11	2.11.3.28.0.00.02.0000	2.11.03.2.03.0009	Pelaksanaan rehabilitasi	69.522.600,00	67.680.100,00	0,00	0,00	0,00	0,00	0,00	0,00
2.11	2.11.3.28.0.00.02.0000	2.11.04	PROGRAM PENGELOLAAN KEANEKARAGAMAN HAYATI (KEHATI)	103.663.200,00	102.415.000,00	0,00	0,00	0,00	0,00	0,00	0,00
2.11	2.11.3.28.0.00.02.0000	2.11.04.2.01	Pengelolaan Keanekaragaman Hayati Kabupaten/Kota	103.663.200,00	102.415.000,00	0,00	0,00	0,00	0,00	0,00	0,00
2.11	2.11.3.28.0.00.02.0000	2.11.04.2.01.0009	Pengelolaan Taman Keanekaragaman Hayati di Luar Kawasan Hutan	103.663.200,00	102.415.000,00	0,00	0,00	0,00	0,00	0,00	0,00
2.11	2.11.3.28.0.00.02.0000	2.11.05	PROGRAM PENGENDALIAN BAHAN BERBAHAYA DAN BERACUN (B3) DAN LIMBAH BAHAN BERBAHAYA DAN BERACUN (LIMBAH B3)	7.883.400,00	7.202.200,00	0,00	0,00	0,00	0,00	0,00	0,00

Kode			Uraian Urusan, Organisasi, Program, Kegiatan dan Sub Kegiatan	Kelompok Belanja							
				Operasi		Modal		Tak Terduga		Transfer	
				Anggaran	Realisasi	Anggaran	Realisasi	Anggaran	Realisasi	Anggaran	Realisasi
1			2	3	4	5	6	7	8	9	10
2.11	2.11.3.28.0.00.02.0000	2.11.05.2.01	Penyimpanan sementara Limbah B3	7.883.400,00	7.202.200,00	0,00	0,00	0,00	0,00	0,00	0,00
2.11	2.11.3.28.0.00.02.0000	2.11.05.2.01.0001	Fasilitasi Pemenuhan Komitmen Izin Penyimpanan sementara Limbah B3 Dilaksanakan Melalui Sistem Pelayanan Perizinan Berusaha Terintegrasi Secara Elektronik	7.883.400,00	7.202.200,00	0,00	0,00	0,00	0,00	0,00	0,00
2.11	2.11.3.28.0.00.02.0000	2.11.06	PROGRAM PEMBINAAN DAN PENGAWASAN TERHADAP IZIN LINGKUNGAN DAN IZIN PERLINDUNGAN DAN PENGELOLAAN LINGKUNGAN HIDUP (PPLH)	185.387.200,00	183.907.650,00	0,00	0,00	0,00	0,00	0,00	0,00
2.11	2.11.3.28.0.00.02.0000	2.11.06.2.01	Pembinaan dan Pengawasan Terhadap Usaha dan/atau Kegiatan yang Izin Lingkungan dan Izin PPLH Diterbitkan oleh Pemerintah Daerah Kabupaten/Kota	185.387.200,00	183.907.650,00	0,00	0,00	0,00	0,00	0,00	0,00
2.11	2.11.3.28.0.00.02.0000	2.11.06.2.01.0001	Fasilitasi Pemenuhan Ketentuan dan Kewajiban Izin Lingkungan dan/atau Izin PPLH	125.470.000,00	124.405.100,00	0,00	0,00	0,00	0,00	0,00	0,00
2.11	2.11.3.28.0.00.02.0000	2.11.06.2.01.0009	Pengawasan Perizinan Berusaha atau Persetujuan Pemerintah terkait Persetujuan Lingkungan yang diterbitkan oleh Pemerintah Daerah Kabupaten/Kota dan Peraturan Perundang-undangan di bidang Perlindungan dan Pengelolaan Lingkungan Hidup	59.917.200,00	59.502.550,00	0,00	0,00	0,00	0,00	0,00	0,00
2.11	2.11.3.28.0.00.02.0000	2.11.08	PROGRAM PENINGKATAN PENDIDIKAN, PELATIHAN DAN PENYULUHAN LINGKUNGAN HIDUP UNTUK MASYARAKAT	80.383.200,00	77.848.501,00	0,00	0,00	0,00	0,00	0,00	0,00
2.11	2.11.3.28.0.00.02.0000	2.11.08.2.01	Penyelenggaraan Pendidikan, Pelatihan, dan Penyuluhan Lingkungan Hidup untuk Lembaga Kemasyarakatan Tingkat Daerah Kabupaten/Kota	80.383.200,00	77.848.501,00	0,00	0,00	0,00	0,00	0,00	0,00
2.11	2.11.3.28.0.00.02.0000	2.11.08.2.01.0002	Pendampingan Gerakan Peduli Lingkungan Hidup	44.361.000,00	42.462.550,00	0,00	0,00	0,00	0,00	0,00	0,00
2.11	2.11.3.28.0.00.02.0000	2.11.08.2.01.0003	Penyelenggaraan Penyuluhan dan Kampanye Lingkungan Hidup	29.936.800,00	29.375.051,00	0,00	0,00	0,00	0,00	0,00	0,00
2.11	2.11.3.28.0.00.02.0000	2.11.08.2.01.0005	Peningkatan Kapasitas dan Kompetensi Sumber Daya Manusia Bidang lingkungan hidup untuk Lembaga pendidikan formal/lembaga masyarakat/komunitas/kelompok masyarakat	6.085.400,00	6.010.900,00	0,00	0,00	0,00	0,00	0,00	0,00
2.11	2.11.3.28.0.00.02.0000	2.11.09	PROGRAM PENGHARGAAN LINGKUNGAN HIDUP UNTUK MASYARAKAT	201.542.400,00	194.614.388,00	0,00	0,00	0,00	0,00	0,00	0,00
2.11	2.11.3.28.0.00.02.0000	2.11.09.2.01	Pemberian Penghargaan Lingkungan Hidup Tingkat Daerah Kabupaten/Kota	201.542.400,00	194.614.388,00	0,00	0,00	0,00	0,00	0,00	0,00
2.11	2.11.3.28.0.00.02.0000	2.11.09.2.01.0001	Penilaian Kinerja Masyarakat/Lembaga Masyarakat/Dunia Usaha/Dunia Pendidikan/Filantropi dalam Perlindungan dan Pengelolaan Lingkungan Hidup	201.542.400,00	194.614.388,00	0,00	0,00	0,00	0,00	0,00	0,00
2.11	2.11.3.28.0.00.02.0000	2.11.10	PROGRAM PENANGANAN PENGADUAN LINGKUNGAN HIDUP	20.516.000,00	20.504.950,00	0,00	0,00	0,00	0,00	0,00	0,00
2.11	2.11.3.28.0.00.02.0000	2.11.10.2.01	Penyelesaian Pengaduan Masyarakat di Bidang Perlindungan dan Pengelolaan Lingkungan Hidup (PPLH) Kabupaten/Kota	20.516.000,00	20.504.950,00	0,00	0,00	0,00	0,00	0,00	0,00
2.11	2.11.3.28.0.00.02.0000	2.11.10.2.01.0004	Pengelolaan Pengaduan permasalahan Pencemaran dan Perusakan Lingkungan Hidup tingkat Kabupaten/Kota	20.516.000,00	20.504.950,00	0,00	0,00	0,00	0,00	0,00	0,00
2.11	2.11.3.28.0.00.02.0000	2.11.11	PROGRAM PENGELOLAAN PERSAMPAHAN	6.570.741.100,00	6.378.394.080,00	22.535.980.000,00	21.100.507.268,00	0,00	0,00	0,00	0,00
2.11	2.11.3.28.0.00.02.0000	2.11.11.2.01	Pengelolaan Sampah	6.570.741.100,00	6.378.394.080,00	22.535.980.000,00	21.100.507.268,00	0,00	0,00	0,00	0,00
2.11	2.11.3.28.0.00.02.0000	2.11.11.2.01.0007	Penyediaan Sarana dan Prasarana Pengelolaan Persampahan di TPA/TPST/SPA Kabupaten/Kota	713.474.200,00	702.237.297,00	12.271.000.000,00	11.442.815.443,00	0,00	0,00	0,00	0,00
2.11	2.11.3.28.0.00.02.0000	2.11.11.2.01.0019	Pengurangan sampah melalui pendauran ulang sampah	394.264.900,00	380.849.402,00	0,00	0,00	0,00	0,00	0,00	0,00
2.11	2.11.3.28.0.00.02.0000	2.11.11.2.01.0020	Penanganan sampah melalui pemrosesan akhir sampah di TPA/TPST kabupaten/kota atau TPA/TPST Regional	5.463.002.000,00	5.295.307.381,00	10.264.980.000,00	9.657.691.825,00	0,00	0,00	0,00	0,00
2.12			URUSAN PEMERINTAHAN BIDANG ADMINISTRASI KEPENDUDUKAN DAN PENCATATAN SIPIL	6.577.382.714,00	5.881.750.793,00	1.027.975.000,00	902.672.848,00	0,00	0,00	0,00	0,00
2.12	2.12.0.00.0.00.01.0000		Dinas Kependudukan dan Pencatatan Sipil	6.577.382.714,00	5.881.750.793,00	1.027.975.000,00	902.672.848,00	0,00	0,00	0,00	0,00
2.12	2.12.0.00.0.00.01.0000	2.12.01	PROGRAM PENUNJANG URUSAN PEMERINTAHAN DAERAH KABUPATEN/KOTA	5.433.449.652,00	4.781.807.193,00	1.027.975.000,00	902.672.848,00	0,00	0,00	0,00	0,00
2.12	2.12.0.00.0.00.01.0000	2.12.01.2.01	Perencanaan, Penganggaran, dan Evaluasi Kinerja Perangkat Daerah	11.630.000,00	10.859.400,00	0,00	0,00	0,00	0,00	0,00	0,00
2.12	2.12.0.00.0.00.01.0000	2.12.01.2.01.0001	Penyusunan Dokumen Perencanaan Perangkat Daerah	6.835.000,00	6.089.400,00	0,00	0,00	0,00	0,00	0,00	0,00
2.12	2.12.0.00.0.00.01.0000	2.12.01.2.01.0006	Koordinasi dan Penyusunan Laporan Capaian Kinerja dan Ikhtisar Realisasi Kinerja SKPD	4.795.000,00	4.770.000,00	0,00	0,00	0,00	0,00	0,00	0,00
2.12	2.12.0.00.0.00.01.0000	2.12.01.2.02	Administrasi Keuangan Perangkat Daerah	3.865.929.964,00	3.266.072.720,00	0,00	0,00	0,00	0,00	0,00	0,00
2.12	2.12.0.00.0.00.01.0000	2.12.01.2.02.0001	Penyediaan Gaji dan Tunjangan ASN	3.861.894.964,00	3.262.037.720,00	0,00	0,00	0,00	0,00	0,00	0,00
2.12	2.12.0.00.0.00.01.0000	2.12.01.2.02.0007	Koordinasi dan Penyusunan Laporan Keuangan Bulanan/ Triwulanan/ Semesteran SKPD	4.035.000,00	4.035.000,00	0,00	0,00	0,00	0,00	0,00	0,00
2.12	2.12.0.00.0.00.01.0000	2.12.01.2.05	Administrasi Kepegawaian Perangkat Daerah	206.361.000,00	194.595.000,00	0,00	0,00	0,00	0,00	0,00	0,00
2.12	2.12.0.00.0.00.01.0000	2.12.01.2.05.0002	Pengadaan Pakaian Dinas beserta Atribut Kelengkapannya	26.995.000,00	26.565.000,00	0,00	0,00	0,00	0,00	0,00	0,00

Kode			Uraian Urusan, Organisasi, Program, Kegiatan dan Sub Kegiatan	Kelompok Belanja							
				Operasi		Modal		Tak Terduga		Transfer	
				Anggaran	Realisasi	Anggaran	Realisasi	Anggaran	Realisasi	Anggaran	Realisasi
1			2	3	4	5	6	7	8	9	10
2.12	2.12.0.00.0.00.01.0000	2.12.01.2.05.0009	Pendidikan dan Pelatihan Pegawai Berdasarkan Tugas dan Fungsi	155.675.000,00	144.350.000,00	0,00	0,00	0,00	0,00	0,00	0,00
2.12	2.12.0.00.0.00.01.0000	2.12.01.2.05.0010	Sosialisasi Peraturan Perundang-Undangan	23.691.000,00	23.680.000,00	0,00	0,00	0,00	0,00	0,00	0,00
2.12	2.12.0.00.0.00.01.0000	2.12.01.2.06	Administrasi Umum Perangkat Daerah	402.522.986,00	399.120.262,00	0,00	0,00	0,00	0,00	0,00	0,00
2.12	2.12.0.00.0.00.01.0000	2.12.01.2.06.0001	Penyediaan Komponen Instalasi Listrik/Penerangan Bangunan Kantor	11.843.040,00	11.843.040,00	0,00	0,00	0,00	0,00	0,00	0,00
2.12	2.12.0.00.0.00.01.0000	2.12.01.2.06.0002	Penyediaan Peralatan dan Perlengkapan Kantor	65.590.000,00	64.950.000,00	0,00	0,00	0,00	0,00	0,00	0,00
2.12	2.12.0.00.0.00.01.0000	2.12.01.2.06.0003	Penyediaan Peralatan Rumah Tangga	24.681.950,00	24.648.450,00	0,00	0,00	0,00	0,00	0,00	0,00
2.12	2.12.0.00.0.00.01.0000	2.12.01.2.06.0004	Penyediaan Bahan Logistik Kantor	16.540.000,00	16.390.000,00	0,00	0,00	0,00	0,00	0,00	0,00
2.12	2.12.0.00.0.00.01.0000	2.12.01.2.06.0005	Penyediaan Barang Cetakan dan Penggandaan	12.720.796,00	12.318.000,00	0,00	0,00	0,00	0,00	0,00	0,00
2.12	2.12.0.00.0.00.01.0000	2.12.01.2.06.0006	Penyediaan Bahan Bacaan dan Peraturan Perundang-undangan	1.800.000,00	1.800.000,00	0,00	0,00	0,00	0,00	0,00	0,00
2.12	2.12.0.00.0.00.01.0000	2.12.01.2.06.0007	Penyediaan Bahan/Material	57.695.350,00	57.294.450,00	0,00	0,00	0,00	0,00	0,00	0,00
2.12	2.12.0.00.0.00.01.0000	2.12.01.2.06.0008	Fasilitasi Kunjungan Tamu	3.710.000,00	2.745.000,00	0,00	0,00	0,00	0,00	0,00	0,00
2.12	2.12.0.00.0.00.01.0000	2.12.01.2.06.0009	Penyelenggaraan Rapat Koordinasi dan Konsultasi SKPD	191.941.650,00	191.131.122,00	0,00	0,00	0,00	0,00	0,00	0,00
2.12	2.12.0.00.0.00.01.0000	2.12.01.2.06.0010	Penatausahaan Arsip Dinamis pada SKPD	9.000.200,00	9.000.200,00	0,00	0,00	0,00	0,00	0,00	0,00
2.12	2.12.0.00.0.00.01.0000	2.12.01.2.06.0011	Dukungan Pelaksanaan Sistem Pemerintahan Berbasis Elektronik pada SKPD	7.000.000,00	7.000.000,00	0,00	0,00	0,00	0,00	0,00	0,00
2.12	2.12.0.00.0.00.01.0000	2.12.01.2.07	Pengadaan Barang Milik Daerah Penunjang Urusan Pemerintah Daerah	62.318.302,00	61.285.000,00	1.027.975.000,00	902.672.848,00	0,00	0,00	0,00	0,00
2.12	2.12.0.00.0.00.01.0000	2.12.01.2.07.0005	Pengadaan Mebel	0,00	0,00	2.500.000,00	2.500.000,00	0,00	0,00	0,00	0,00
2.12	2.12.0.00.0.00.01.0000	2.12.01.2.07.0006	Pengadaan Peralatan dan Mesin Lainnya	6.840.000,00	6.840.000,00	945.475.000,00	820.862.848,00	0,00	0,00	0,00	0,00
2.12	2.12.0.00.0.00.01.0000	2.12.01.2.07.0010	Pengadaan Sarana dan Prasarana Gedung Kantor atau Bangunan Lainnya	55.478.302,00	54.445.000,00	80.000.000,00	79.310.000,00	0,00	0,00	0,00	0,00
2.12	2.12.0.00.0.00.01.0000	2.12.01.2.08	Penyediaan Jasa Penunjang Urusan Pemerintahan Daerah	644.920.000,00	610.942.561,00	0,00	0,00	0,00	0,00	0,00	0,00
2.12	2.12.0.00.0.00.01.0000	2.12.01.2.08.0001	Penyediaan Jasa Surat Menyurat	1.000.000,00	43.500,00	0,00	0,00	0,00	0,00	0,00	0,00
2.12	2.12.0.00.0.00.01.0000	2.12.01.2.08.0002	Penyediaan Jasa Komunikasi, Sumber Daya Air dan Listrik	230.400.000,00	204.379.061,00	0,00	0,00	0,00	0,00	0,00	0,00
2.12	2.12.0.00.0.00.01.0000	2.12.01.2.08.0004	Penyediaan Jasa Pelayanan Umum Kantor	413.520.000,00	406.520.000,00	0,00	0,00	0,00	0,00	0,00	0,00
2.12	2.12.0.00.0.00.01.0000	2.12.01.2.09	Pemeliharaan Barang Milik Daerah Penunjang Urusan Pemerintahan Daerah	239.767.400,00	238.932.250,00	0,00	0,00	0,00	0,00	0,00	0,00
2.12	2.12.0.00.0.00.01.0000	2.12.01.2.09.0001	Penyediaan Jasa Pemeliharaan, Biaya Pemeliharaan, dan Pajak Kendaraan Perorangan Dinas atau Kendaraan Dinas Jabatan	151.210.900,00	150.381.500,00	0,00	0,00	0,00	0,00	0,00	0,00
2.12	2.12.0.00.0.00.01.0000	2.12.01.2.09.0005	Pemeliharaan Mebel	5.000.000,00	5.000.000,00	0,00	0,00	0,00	0,00	0,00	0,00
2.12	2.12.0.00.0.00.01.0000	2.12.01.2.09.0006	Pemeliharaan Peralatan dan Mesin Lainnya	39.150.000,00	39.145.000,00	0,00	0,00	0,00	0,00	0,00	0,00
2.12	2.12.0.00.0.00.01.0000	2.12.01.2.09.0009	Pemeliharaan/Rehabilitasi Gedung Kantor dan Bangunan Lainnya	24.886.500,00	24.885.750,00	0,00	0,00	0,00	0,00	0,00	0,00
2.12	2.12.0.00.0.00.01.0000	2.12.01.2.09.0010	Pemeliharaan/Rehabilitasi Sarana dan Prasarana Gedung Kantor atau Bangunan Lainnya	19.520.000,00	19.520.000,00	0,00	0,00	0,00	0,00	0,00	0,00
2.12	2.12.0.00.0.00.01.0000	2.12.02	PROGRAM PENDAFTARAN PENDUDUK	961.848.537,00	921.429.500,00	0,00	0,00	0,00	0,00	0,00	0,00
2.12	2.12.0.00.0.00.01.0000	2.12.02.2.01	Pelayanan Pendaftaran Penduduk	6.622.000,00	6.622.000,00	0,00	0,00	0,00	0,00	0,00	0,00
2.12	2.12.0.00.0.00.01.0000	2.12.02.2.01.0004	Peningkatan Pelayanan Pendaftaran Penduduk	6.622.000,00	6.622.000,00	0,00	0,00	0,00	0,00	0,00	0,00
2.12	2.12.0.00.0.00.01.0000	2.12.02.2.03	Penyelenggaraan Pendaftaran Penduduk	955.226.537,00	914.807.500,00	0,00	0,00	0,00	0,00	0,00	0,00
2.12	2.12.0.00.0.00.01.0000	2.12.02.2.03.0003	Fasilitasi Pendaftaran Penduduk	955.226.537,00	914.807.500,00	0,00	0,00	0,00	0,00	0,00	0,00
2.12	2.12.0.00.0.00.01.0000	2.12.03	PROGRAM PENCATATAN SIPIL	73.002.300,00	69.599.300,00	0,00	0,00	0,00	0,00	0,00	0,00
2.12	2.12.0.00.0.00.01.0000	2.12.03.2.01	Pelayanan Pencatatan Sipil	59.058.800,00	56.272.300,00	0,00	0,00	0,00	0,00	0,00	0,00
2.12	2.12.0.00.0.00.01.0000	2.12.03.2.01.0001	Pencatatan, Penatausahaan dan Penerbitan Dokumen Atas Pelaporan Peristiwa Penting	29.980.800,00	29.038.300,00	0,00	0,00	0,00	0,00	0,00	0,00
2.12	2.12.0.00.0.00.01.0000	2.12.03.2.01.0002	Peningkatan dalam Pelayanan Pencatatan Sipil	29.078.000,00	27.234.000,00	0,00	0,00	0,00	0,00	0,00	0,00
2.12	2.12.0.00.0.00.01.0000	2.12.03.2.02	Penyelenggaraan Pencatatan Sipil	13.943.500,00	13.327.000,00	0,00	0,00	0,00	0,00	0,00	0,00
2.12	2.12.0.00.0.00.01.0000	2.12.03.2.02.0006	Fasilitasi Terkait Pencatatan Sipil	3.938.000,00	3.428.000,00	0,00	0,00	0,00	0,00	0,00	0,00
2.12	2.12.0.00.0.00.01.0000	2.12.03.2.02.0008	Sosialisasi Terkait Pencatatan Sipil	10.005.500,00	9.899.000,00	0,00	0,00	0,00	0,00	0,00	0,00
2.12	2.12.0.00.0.00.01.0000	2.12.04	PROGRAM PENGELOLAAN INFORMASI ADMINISTRASI KEPENDUDUKAN	93.694.825,00	93.614.800,00	0,00	0,00	0,00	0,00	0,00	0,00
2.12	2.12.0.00.0.00.01.0000	2.12.04.2.01	Pengumpulan Data Kependudukan dan Pemanfaatan dan Penyajian Database Kependudukan	12.572.875,00	12.555.500,00	0,00	0,00	0,00	0,00	0,00	0,00
2.12	2.12.0.00.0.00.01.0000	2.12.04.2.01.0001	Pengolahan dan Penyajian Data Kependudukan	1.953.975,00	1.947.000,00	0,00	0,00	0,00	0,00	0,00	0,00
2.12	2.12.0.00.0.00.01.0000	2.12.04.2.01.0002	Kerja Sama Pemanfaatan Data Kependudukan	10.618.900,00	10.608.500,00	0,00	0,00	0,00	0,00	0,00	0,00
2.12	2.12.0.00.0.00.01.0000	2.12.04.2.03	Penyelenggaraan Pengelolaan Informasi Administrasi Kependudukan	81.121.950,00	81.059.300,00	0,00	0,00	0,00	0,00	0,00	0,00
2.12	2.12.0.00.0.00.01.0000	2.12.04.2.03.0003	Fasilitasi Terkait Pengelolaan Informasi Administrasi Kependudukan	81.121.950,00	81.059.300,00	0,00	0,00	0,00	0,00	0,00	0,00
2.12	2.12.0.00.0.00.01.0000	2.12.05	PROGRAM PENGELOLAAN PROFIL KEPENDUDUKAN	15.387.400,00	15.300.000,00	0,00	0,00	0,00	0,00	0,00	0,00
2.12	2.12.0.00.0.00.01.0000	2.12.05.2.01	Penyusunan Profil Kependudukan	15.387.400,00	15.300.000,00	0,00	0,00	0,00	0,00	0,00	0,00
2.12	2.12.0.00.0.00.01.0000	2.12.05.2.01.0001	Penyediaan Data Kependudukan Kabupaten/Kota	12.637.400,00	12.550.000,00	0,00	0,00	0,00	0,00	0,00	0,00
2.12	2.12.0.00.0.00.01.0000	2.12.05.2.01.0002	Penyusunan Profil Data Perkembangan dan Proyeksi Kependudukan serta Kebutuhan yang Lain	2.750.000,00	2.750.000,00	0,00	0,00	0,00	0,00	0,00	0,00

Kode			Uraian Urusan, Organisasi, Program, Kegiatan dan Sub Kegiatan	Kelompok Belanja							
				Operasi		Modal		Tak Terduga		Transfer	
				Anggaran	Realisasi	Anggaran	Realisasi	Anggaran	Realisasi	Anggaran	Realisasi
1			2	3	4	5	6	7	8	9	10
2.13			URUSAN PEMERINTAHAN BIDANG PEMBERDAYAAN MASYARAKAT DAN DESA	19.436.241.986,00	18.288.442.131,00	208.490.900,00	208.216.937,00	0,00	0,00	0,00	0,00
2.13	2.13.0.00.0.00.01.0000		Dinas Pemberdayaan Masyarakat Desa	19.436.241.986,00	18.288.442.131,00	208.490.900,00	208.216.937,00	0,00	0,00	0,00	0,00
2.13	2.13.0.00.0.00.01.0000	2.13.01	PROGRAM PENUNJANG URUSAN PEMERINTAHAN DAERAH KABUPATEN/KOTA	5.942.160.586,00	5.407.647.309,00	208.490.900,00	208.216.937,00	0,00	0,00	0,00	0,00
2.13	2.13.0.00.0.00.01.0000	2.13.01.2.01	Perencanaan, Penganggaran, dan Evaluasi Kinerja Perangkat Daerah	140.548.650,00	133.683.750,00	0,00	0,00	0,00	0,00	0,00	0,00
2.13	2.13.0.00.0.00.01.0000	2.13.01.2.01.0001	Penyusunan Dokumen Perencanaan Perangkat Daerah	33.988.650,00	33.988.650,00	0,00	0,00	0,00	0,00	0,00	0,00
2.13	2.13.0.00.0.00.01.0000	2.13.01.2.01.0002	Koordinasi dan Penyusunan Dokumen RKA-SKPD	1.000.000,00	1.000.000,00	0,00	0,00	0,00	0,00	0,00	0,00
2.13	2.13.0.00.0.00.01.0000	2.13.01.2.01.0003	Koordinasi dan Penyusunan Dokumen Perubahan RKA-SKPD	1.000.000,00	1.000.000,00	0,00	0,00	0,00	0,00	0,00	0,00
2.13	2.13.0.00.0.00.01.0000	2.13.01.2.01.0004	Koordinasi dan Penyusunan DPA-SKPD	1.000.000,00	1.000.000,00	0,00	0,00	0,00	0,00	0,00	0,00
2.13	2.13.0.00.0.00.01.0000	2.13.01.2.01.0005	Koordinasi dan Penyusunan Perubahan DPA- SKPD	1.000.000,00	1.000.000,00	0,00	0,00	0,00	0,00	0,00	0,00
2.13	2.13.0.00.0.00.01.0000	2.13.01.2.01.0006	Koordinasi dan Penyusunan Laporan Capaian Kinerja dan Ikhtisar Realisasi Kinerja SKPD	102.560.000,00	95.695.100,00	0,00	0,00	0,00	0,00	0,00	0,00
2.13	2.13.0.00.0.00.01.0000	2.13.01.2.02	Administrasi Keuangan Perangkat Daerah	5.143.333.478,00	4.619.608.536,00	0,00	0,00	0,00	0,00	0,00	0,00
2.13	2.13.0.00.0.00.01.0000	2.13.01.2.02.0001	Penyediaan Gaji dan Tunjangan ASN	5.143.333.478,00	4.619.608.536,00	0,00	0,00	0,00	0,00	0,00	0,00
2.13	2.13.0.00.0.00.01.0000	2.13.01.2.05	Administrasi Kepegawaian Perangkat Daerah	10.000.000,00	9.937.000,00	0,00	0,00	0,00	0,00	0,00	0,00
2.13	2.13.0.00.0.00.01.0000	2.13.01.2.05.0009	Pendidikan dan Pelatihan Pegawai Berdasarkan Tugas dan Fungsi	10.000.000,00	9.937.000,00	0,00	0,00	0,00	0,00	0,00	0,00
2.13	2.13.0.00.0.00.01.0000	2.13.01.2.06	Administrasi Umum Perangkat Daerah	229.698.783,00	229.195.114,00	208.490.900,00	208.216.937,00	0,00	0,00	0,00	0,00
2.13	2.13.0.00.0.00.01.0000	2.13.01.2.06.0001	Penyediaan Komponen Instalasi Listrik/Penerangan Bangunan Kantor	4.000.000,00	4.000.000,00	0,00	0,00	0,00	0,00	0,00	0,00
2.13	2.13.0.00.0.00.01.0000	2.13.01.2.06.0002	Penyediaan Peralatan dan Perlengkapan Kantor	30.301.783,00	30.296.350,00	208.490.900,00	208.216.937,00	0,00	0,00	0,00	0,00
2.13	2.13.0.00.0.00.01.0000	2.13.01.2.06.0005	Penyediaan Barang Cetakan dan Penggandaan	15.000.000,00	14.999.000,00	0,00	0,00	0,00	0,00	0,00	0,00
2.13	2.13.0.00.0.00.01.0000	2.13.01.2.06.0006	Penyediaan Bahan Bacaan dan Peraturan Perundang-undangan	3.440.000,00	3.440.000,00	0,00	0,00	0,00	0,00	0,00	0,00
2.13	2.13.0.00.0.00.01.0000	2.13.01.2.06.0009	Penyelenggaraan Rapat Koordinasi dan Konsultasi SKPD	175.222.000,00	174.724.964,00	0,00	0,00	0,00	0,00	0,00	0,00
2.13	2.13.0.00.0.00.01.0000	2.13.01.2.06.0010	Penatausahaan Arsip Dinamis pada SKPD	1.735.000,00	1.734.800,00	0,00	0,00	0,00	0,00	0,00	0,00
2.13	2.13.0.00.0.00.01.0000	2.13.01.2.08	Penyediaan Jasa Penunjang Urusan Pemerintahan Daerah	156.216.000,00	154.192.076,00	0,00	0,00	0,00	0,00	0,00	0,00
2.13	2.13.0.00.0.00.01.0000	2.13.01.2.08.0001	Penyediaan Jasa Surat Menyurat	6.420.000,00	6.413.300,00	0,00	0,00	0,00	0,00	0,00	0,00
2.13	2.13.0.00.0.00.01.0000	2.13.01.2.08.0002	Penyediaan Jasa Komunikasi, Sumber Daya Air dan Listrik	56.400.000,00	54.661.876,00	0,00	0,00	0,00	0,00	0,00	0,00
2.13	2.13.0.00.0.00.01.0000	2.13.01.2.08.0004	Penyediaan Jasa Pelayanan Umum Kantor	93.396.000,00	93.116.900,00	0,00	0,00	0,00	0,00	0,00	0,00
2.13	2.13.0.00.0.00.01.0000	2.13.01.2.09	Pemeliharaan Barang Milik Daerah Penunjang Urusan Pemerintahan Daerah	262.363.675,00	261.030.833,00	0,00	0,00	0,00	0,00	0,00	0,00
2.13	2.13.0.00.0.00.01.0000	2.13.01.2.09.0001	Penyediaan Jasa Pemeliharaan, Biaya Pemeliharaan, dan Pajak Kendaraan Perorangan Dinas atau Kendaraan Dinas Jabatan	193.875.675,00	192.628.333,00	0,00	0,00	0,00	0,00	0,00	0,00
2.13	2.13.0.00.0.00.01.0000	2.13.01.2.09.0006	Pemeliharaan Peralatan dan Mesin Lainnya	39.388.000,00	39.302.500,00	0,00	0,00	0,00	0,00	0,00	0,00
2.13	2.13.0.00.0.00.01.0000	2.13.01.2.09.0009	Pemeliharaan/Rehabilitasi Gedung Kantor dan Bangunan Lainnya	29.100.000,00	29.100.000,00	0,00	0,00	0,00	0,00	0,00	0,00
2.13	2.13.0.00.0.00.01.0000	2.13.02	PROGRAM PENATAAN DESA	221.000.000,00	212.760.177,00	0,00	0,00	0,00	0,00	0,00	0,00
2.13	2.13.0.00.0.00.01.0000	2.13.02.2.01	Penyelenggaraan Penataan Desa	221.000.000,00	212.760.177,00	0,00	0,00	0,00	0,00	0,00	0,00
2.13	2.13.0.00.0.00.01.0000	2.13.02.2.01.0002	Fasilitasi Tata Wilayah Desa	61.000.000,00	53.238.269,00	0,00	0,00	0,00	0,00	0,00	0,00
2.13	2.13.0.00.0.00.01.0000	2.13.02.2.01.0006	Fasilitasi Sarana dan Prasarana Desa	160.000.000,00	159.521.908,00	0,00	0,00	0,00	0,00	0,00	0,00
2.13	2.13.0.00.0.00.01.0000	2.13.03	PROGRAM PENINGKATAN KERJA SAMA DESA	95.000.000,00	94.739.147,00	0,00	0,00	0,00	0,00	0,00	0,00
2.13	2.13.0.00.0.00.01.0000	2.13.03.2.01	Fasilitasi Kerja Sama antar Desa	95.000.000,00	94.739.147,00	0,00	0,00	0,00	0,00	0,00	0,00
2.13	2.13.0.00.0.00.01.0000	2.13.03.2.01.0001	Fasilitasi Kerja Sama Antar Desa dalam Kabupaten/Kota	40.000.000,00	39.919.047,00	0,00	0,00	0,00	0,00	0,00	0,00
2.13	2.13.0.00.0.00.01.0000	2.13.03.2.01.0002	Fasilitasi Kerja Sama Antar Desa dengan Pihak Ketiga dalam Kabupaten/Kota	25.000.000,00	24.963.500,00	0,00	0,00	0,00	0,00	0,00	0,00
2.13	2.13.0.00.0.00.01.0000	2.13.03.2.01.0003	Fasilitasi Pembangunan Kawasan Perdesaan	30.000.000,00	29.856.600,00	0,00	0,00	0,00	0,00	0,00	0,00
2.13	2.13.0.00.0.00.01.0000	2.13.04	PROGRAM ADMINISTRASI PEMERINTAHAN DESA	4.094.481.400,00	3.533.927.406,00	0,00	0,00	0,00	0,00	0,00	0,00
2.13	2.13.0.00.0.00.01.0000	2.13.04.2.01	Pembinaan dan Pengawasan Penyelenggaraan Administrasi Pemerintahan Desa	4.094.481.400,00	3.533.927.406,00	0,00	0,00	0,00	0,00	0,00	0,00
2.13	2.13.0.00.0.00.01.0000	2.13.04.2.01.0001	Fasilitasi Penyelenggaraan Administrasi Pemerintahan Desa	74.000.000,00	67.470.225,00	0,00	0,00	0,00	0,00	0,00	0,00
2.13	2.13.0.00.0.00.01.0000	2.13.04.2.01.0002	Fasilitasi Penyusunan Produk Hukum Desa	150.000.000,00	2.068.000,00	0,00	0,00	0,00	0,00	0,00	0,00
2.13	2.13.0.00.0.00.01.0000	2.13.04.2.01.0003	Fasilitasi Penyusunan Perencanaan Pembangunan Desa	100.000.000,00	90.391.000,00	0,00	0,00	0,00	0,00	0,00	0,00
2.13	2.13.0.00.0.00.01.0000	2.13.04.2.01.0004	Fasilitasi Pengelolaan Keuangan Desa	3.090.481.400,00	2.932.128.074,00	0,00	0,00	0,00	0,00	0,00	0,00
2.13	2.13.0.00.0.00.01.0000	2.13.04.2.01.0005	Pembinaan Peningkatan Kapasitas Aparatur Pemerintah Desa	25.000.000,00	11.412.500,00	0,00	0,00	0,00	0,00	0,00	0,00
2.13	2.13.0.00.0.00.01.0000	2.13.04.2.01.0006	Fasilitasi Penyelenggaraan Musyawarah Desa	25.000.000,00	22.117.000,00	0,00	0,00	0,00	0,00	0,00	0,00
2.13	2.13.0.00.0.00.01.0000	2.13.04.2.01.0007	Evaluasi dan Pengawasan Peraturan Desa	25.000.000,00	16.954.000,00	0,00	0,00	0,00	0,00	0,00	0,00
2.13	2.13.0.00.0.00.01.0000	2.13.04.2.01.0008	Pembinaan dan Pemberdayaan BUM Desa dan Lembaga Kerja Sama antar Desa	100.000.000,00	98.664.757,00	0,00	0,00	0,00	0,00	0,00	0,00
2.13	2.13.0.00.0.00.01.0000	2.13.04.2.01.0009	Penyelenggaraan Pemilihan, Pengangkatan dan Pemberhentian Kepala Desa	200.000.000,00	25.514.900,00	0,00	0,00	0,00	0,00	0,00	0,00
2.13	2.13.0.00.0.00.01.0000	2.13.04.2.01.0010	Fasilitasi Pengangkatan dan Pemberhentian Perangkat Desa	50.000.000,00	37.083.650,00	0,00	0,00	0,00	0,00	0,00	0,00
2.13	2.13.0.00.0.00.01.0000	2.13.04.2.01.0011	Fasilitasi Penyusunan Profil Desa	25.000.000,00	22.411.250,00	0,00	0,00	0,00	0,00	0,00	0,00

Kode			Uraian Urusan, Organisasi, Program, Kegiatan dan Sub Kegiatan	Kelompok Belanja							
				Operasi		Modal		Tak Terduga		Transfer	
				Anggaran	Realisasi	Anggaran	Realisasi	Anggaran	Realisasi	Anggaran	Realisasi
1			2	3	4	5	6	7	8	9	10
2.13	2.13.0.00.0.00.01.0000	2.13.04.2.01.0013	Fasilitasi Pengelolaan Aset Desa	170.000.000,00	164.114.000,00	0,00	0,00	0,00	0,00	0,00	0,00
2.13	2.13.0.00.0.00.01.0000	2.13.04.2.01.0014	Pembinaan Peningkatan Kapasitas Anggota BPD	50.000.000,00	35.052.050,00	0,00	0,00	0,00	0,00	0,00	0,00
2.13	2.13.0.00.0.00.01.0000	2.13.04.2.01.0018	Fasilitasi Evaluasi Perkembangan Desa serta Lomba Desa dan Kelurahan	10.000.000,00	8.546.000,00	0,00	0,00	0,00	0,00	0,00	0,00
2.13	2.13.0.00.0.00.01.0000	2.13.05	PROGRAM PEMBERDAYAAN LEMBAGA KEMASYARAKATAN, LEMBAGA ADAT DAN MASYARAKAT HUKUM ADAT	9.083.600.000,00	9.039.368.092,00	0,00	0,00	0,00	0,00	0,00	0,00
2.13	2.13.0.00.0.00.01.0000	2.13.05.2.01	Pemberdayaan Lembaga Kemasyarakatan yang Bergerak di Bidang Pemberdayaan Desa dan Lembaga Adat Tingkat Daerah Kabupaten/Kota serta Pemberdayaan Masyarakat Hukum Adat yang Masyarakat Pelakunya Hukum Adat yang Sama dalam Daerah Kabupaten/Kota	9.083.600.000,00	9.039.368.092,00	0,00	0,00	0,00	0,00	0,00	0,00
2.13	2.13.0.00.0.00.01.0000	2.13.05.2.01.0002	Fasilitasi Penataan, Pemberdayaan dan Pendayagunaan Kelembagaan Lembaga Kemasyarakatan Desa/Kelurahan (RT, RW, PKK, Posyandu, LPM, dan Karang Taruna), Lembaga Adat Desa/Kelurahan dan Masyarakat Hukum Adat	97.660.000,00	97.609.400,00	0,00	0,00	0,00	0,00	0,00	0,00
2.13	2.13.0.00.0.00.01.0000	2.13.05.2.01.0003	Peningkatan Kapasitas Kelembagaan Lembaga Kemasyarakatan Desa/Kelurahan (RT, RW, PKK, Posyandu, LPM, dan Karang Taruna), Lembaga Adat Desa/Kelurahan dan Masyarakat Hukum Adat	5.493.600.000,00	5.464.037.488,00	0,00	0,00	0,00	0,00	0,00	0,00
2.13	2.13.0.00.0.00.01.0000	2.13.05.2.01.0005	Fasilitasi Pengembangan Usaha Ekonomi Masyarakat dan Pemerintah Desa dalam Meningkatkan Pendapatan Asli Desa	25.000.000,00	21.579.000,00	0,00	0,00	0,00	0,00	0,00	0,00
2.13	2.13.0.00.0.00.01.0000	2.13.05.2.01.0006	Fasilitasi Pemerintah Desa dalam Pemanfaatan Teknologi Tepat Guna	40.000.000,00	37.999.065,00	0,00	0,00	0,00	0,00	0,00	0,00
2.13	2.13.0.00.0.00.01.0000	2.13.05.2.01.0007	Fasilitasi Bulan Bhakti Gotong Royong Masyarakat	2.327.340.000,00	2.327.340.000,00	0,00	0,00	0,00	0,00	0,00	0,00
2.13	2.13.0.00.0.00.01.0000	2.13.05.2.01.0009	Fasilitasi Tim Penggerak PKK dalam Penyelenggaraan Gerakan Pemberdayaan Masyarakat dan Kesejahteraan Keluarga	1.100.000.000,00	1.090.803.139,00	0,00	0,00	0,00	0,00	0,00	0,00
2.14			URUSAN PEMERINTAHAN BIDANG PENGENDALIAN PENDUDUK DAN KELUARGA BERENCANA	10.752.403.600,00	10.570.992.326,00	44.862.500,00	44.862.500,00	0,00	0,00	0,00	0,00
2.14	2.08.2.14.0.00.02.0000		Dinas Pemberdayaan Perempuan, Perlindungan Anak, Pengendalian Penduduk dan Keluarga Berencana	10.752.403.600,00	10.570.992.326,00	44.862.500,00	44.862.500,00	0,00	0,00	0,00	0,00
2.14	2.08.2.14.0.00.02.0000	2.14.02	PROGRAM PENGENDALIAN PENDUDUK	368.914.600,00	362.568.350,00	44.862.500,00	44.862.500,00	0,00	0,00	0,00	0,00
2.14	2.08.2.14.0.00.02.0000	2.14.02.2.01	Pemaduan dan Sinkronisasi Kebijakan Pemerintah Daerah Provinsi dengan Pemerintah Daerah Kabupaten/Kota dalam rangka Pengendalian Kuantitas Penduduk	15.987.500,00	15.919.000,00	4.012.500,00	4.012.500,00	0,00	0,00	0,00	0,00
2.14	2.08.2.14.0.00.02.0000	2.14.02.2.01.0021	Kerjasama Pelaksanaan Pendidikan Kependudukan Jalur Pendidikan Formal	15.987.500,00	15.919.000,00	4.012.500,00	4.012.500,00	0,00	0,00	0,00	0,00
2.14	2.08.2.14.0.00.02.0000	2.14.02.2.02	Pemetaan Perkiraan Pengendalian Penduduk Cakupan Daerah Kabupaten/Kota	352.927.100,00	346.649.350,00	40.850.000,00	40.850.000,00	0,00	0,00	0,00	0,00
2.14	2.08.2.14.0.00.02.0000	2.14.02.2.02.0009	Pembinaan dan Pengawasan Penyelenggaraan Sistem Informasi Keluarga	25.720.000,00	24.028.750,00	0,00	0,00	0,00	0,00	0,00	0,00
2.14	2.08.2.14.0.00.02.0000	2.14.02.2.02.0011	Penyediaan Data dan Informasi Keluarga	8.187.100,00	8.185.350,00	0,00	0,00	0,00	0,00	0,00	0,00
2.14	2.08.2.14.0.00.02.0000	2.14.02.2.02.0012	Pencatatan dan Pengumpulan Data Keluarga	112.750.000,00	112.731.200,00	25.850.000,00	25.850.000,00	0,00	0,00	0,00	0,00
2.14	2.08.2.14.0.00.02.0000	2.14.02.2.02.0013	Pengolahan dan Pelaporan Data Pengendalian Lapangan dan Pelayanan KB	193.406.000,00	188.840.050,00	15.000.000,00	15.000.000,00	0,00	0,00	0,00	0,00
2.14	2.08.2.14.0.00.02.0000	2.14.02.2.02.0018	Pembinaan dan Pengawasan Pencatatan dan Pelaporan Program Bangga Kencana	12.864.000,00	12.864.000,00	0,00	0,00	0,00	0,00	0,00	0,00
2.14	2.08.2.14.0.00.02.0000	2.14.03	PROGRAM PEMBINAAN KELUARGA BERENCANA (KB)	5.461.759.800,00	5.300.885.776,00	0,00	0,00	0,00	0,00	0,00	0,00
2.14	2.08.2.14.0.00.02.0000	2.14.03.2.01	Pelaksanaan Advokasi, Komunikasi, Informasi dan Edukasi (KIE) Pengendalian Penduduk dan KB Sesuai Kearifan Budaya Lokal	1.050.424.800,00	1.026.149.976,00	0,00	0,00	0,00	0,00	0,00	0,00
2.14	2.08.2.14.0.00.02.0000	2.14.03.2.01.0010	Pengelolaan Operasional dan Sarana di Balai Penyuluhan Bangga Kencana	680.000.000,00	656.655.176,00	0,00	0,00	0,00	0,00	0,00	0,00
2.14	2.08.2.14.0.00.02.0000	2.14.03.2.01.0011	Pelaksanaan Mekanisme Operasional Program Bangga Kencana melalui Rapat Koordinasi Kecamatan (Rakorcam), Rapat Koordinasi Desa (Rakordes), dan Mini Lokakarya (Minilok)	255.000.000,00	255.000.000,00	0,00	0,00	0,00	0,00	0,00	0,00
2.14	2.08.2.14.0.00.02.0000	2.14.03.2.01.0012	Promosi dan KIE Program Bangga Kencana Melalui Media Massa Cetak dan Elektronik serta Media Luar Ruang	30.632.000,00	30.632.000,00	0,00	0,00	0,00	0,00	0,00	0,00
2.14	2.08.2.14.0.00.02.0000	2.14.03.2.01.0013	Komunikasi, Informasi dan Edukasi (KIE) ProgramBangga Kencana sesuai Kearifan Budaya Lokal	4.792.800,00	4.342.800,00	0,00	0,00	0,00	0,00	0,00	0,00
2.14	2.08.2.14.0.00.02.0000	2.14.03.2.01.0014	Advokasi Program Bangga kencana oleh pokja advokasi kepada Stakeholders dan Mitra Kerja	80.000.000,00	79.520.000,00	0,00	0,00	0,00	0,00	0,00	0,00
2.14	2.08.2.14.0.00.02.0000	2.14.03.2.02	Pendayagunaan Tenaga Penyuluh KB/Petugas Lapangan KB (PKB/PLKB)	1.910.500.000,00	1.910.383.050,00	0,00	0,00	0,00	0,00	0,00	0,00
2.14	2.08.2.14.0.00.02.0000	2.14.03.2.02.0004	Penggerakan Kader Institusi Masyarakat Pedesaan (IMP)	1.910.500.000,00	1.910.383.050,00	0,00	0,00	0,00	0,00	0,00	0,00
2.14	2.08.2.14.0.00.02.0000	2.14.03.2.03	Pengendalian dan Pendistribusian Kebutuhan Alat dan Obat Kontrasepsi serta Pelaksanaan Pelayanan KB di Daerah Kabupaten/Kota	2.352.210.000,00	2.215.774.000,00	0,00	0,00	0,00	0,00	0,00	0,00
2.14	2.08.2.14.0.00.02.0000	2.14.03.2.03.0001	Pengendalian Pendistribusian Alat dan Obat Kontrasepsi dan Sarana Penunjang Pelayanan KB ke Fasilitas Kesehatan Termasuk Jaringan dan Jejaringnya	56.700.000,00	51.330.000,00	0,00	0,00	0,00	0,00	0,00	0,00

Kode			Uraian Urusan, Organisasi, Program, Kegiatan dan Sub Kegiatan	Kelompok Belanja							
				Operasi		Modal		Tak Terduga		Transfer	
				Anggaran	Realisasi	Anggaran	Realisasi	Anggaran	Realisasi	Anggaran	Realisasi
1			2	3	4	5	6	7	8	9	10
2.14	2.08.2.14.0.00.02.0000	2.14.03.2.03.0003	Peningkatan Kesertaan Penggunaan Metode Kontrasepsi Jangka Panjang (MKJP)	1.868.190.000,00	1.752.019.000,00	0,00	0,00	0,00	0,00	0,00	0,00
2.14	2.08.2.14.0.00.02.0000	2.14.03.2.03.0004	Penyediaan Dukungan Ayoman Komplikasi Berat dan Kegagalan Penggunaan MKJP	5.000.000,00	0,00	0,00	0,00	0,00	0,00	0,00	0,00
2.14	2.08.2.14.0.00.02.0000	2.14.03.2.03.0008	Pembinaan Pelayanan Keluarga Berencana dan Kesehatan Reproduksi di Fasilitas Kesehatan Termasuk Jaringan dan Jejaringnya	37.400.000,00	36.824.000,00	0,00	0,00	0,00	0,00	0,00	0,00
2.14	2.08.2.14.0.00.02.0000	2.14.03.2.03.0013	Peningkatan Kesertaan KB Pria	99.920.000,00	92.879.000,00	0,00	0,00	0,00	0,00	0,00	0,00
2.14	2.08.2.14.0.00.02.0000	2.14.03.2.03.0016	Promosi dan Konseling KB Pasca Persalinan	285.000.000,00	282.722.000,00	0,00	0,00	0,00	0,00	0,00	0,00
2.14	2.08.2.14.0.00.02.0000	2.14.03.2.04	Pemberdayaan dan Peningkatan Peran Serta Organisasi Kemasyarakatan Tingkat Daerah Kabupaten/Kota dalam Pelaksanaan Pelayanan dan Pembinaan Kesertaan Ber-KB	148.625.000,00	148.578.750,00	0,00	0,00	0,00	0,00	0,00	0,00
2.14	2.08.2.14.0.00.02.0000	2.14.03.2.04.0002	Integrasi Pembangunan Lintas Sektor di Kampung KB	15.375.000,00	15.375.000,00	0,00	0,00	0,00	0,00	0,00	0,00
2.14	2.08.2.14.0.00.02.0000	2.14.03.2.04.0006	Pelaksanaan dan Pengelolaan Program Bangga Kencana di Kampung Keluarga Berkualitas	133.250.000,00	133.203.750,00	0,00	0,00	0,00	0,00	0,00	0,00
2.14	2.08.2.14.0.00.02.0000	2.14.04	PROGRAM PEMBERDAYAAN DAN PENINGKATAN KELUARGA SEJAHTERA (KS)	4.921.729.200,00	4.907.538.200,00	0,00	0,00	0,00	0,00	0,00	0,00
2.14	2.08.2.14.0.00.02.0000	2.14.04.2.01	Pelaksanaan Pembangunan Keluarga Melalui Pembinaan Ketahanan dan Kesejahteraan Keluarga	102.059.200,00	87.968.200,00	0,00	0,00	0,00	0,00	0,00	0,00
2.14	2.08.2.14.0.00.02.0000	2.14.04.2.01.0008	Promosi dan Sosialisasi Kelompok Kegiatan Ketahanan dan Kesejahteraan Keluarga (Menjadi Orang Tua Hebat, Generasi Berencana, Kelanjutusiaan serta Pengelolaan Keuangan Keluarga)	11.387.200,00	11.387.200,00	0,00	0,00	0,00	0,00	0,00	0,00
2.14	2.08.2.14.0.00.02.0000	2.14.04.2.01.0017	Promosi dan Sosialisasi Kelompok Kegiatan Ketahanan dan Kesejahteraan Keluarga (BKB, BKR, BKL, PPKS, PIK-R dan Usaha Peningkatan Pendapatan Keluarga Akseptor (UPPKA))	7.448.000,00	7.448.000,00	0,00	0,00	0,00	0,00	0,00	0,00
2.14	2.08.2.14.0.00.02.0000	2.14.04.2.01.0018	Pengadaan Sarana Kelompok Kegiatan Ketahanan dan Kesejahteraan Keluarga (BKB, BKR, BKL, PPKS, PIK-R dan Usaha Peningkatan Pendapatan Keluarga Akseptor (UPPKA)	71.800.000,00	57.859.000,00	0,00	0,00	0,00	0,00	0,00	0,00
2.14	2.08.2.14.0.00.02.0000	2.14.04.2.01.0019	Orientasi/Pelatihan Teknis Pelaksana/Kader Ketahanan dan Kesejahteraan Keluarga (BKB, BKR, BKL, PPKS, PIK-R dan Usaha Peningkatan Pendapatan Keluarga Akseptor (UPPKA)	11.424.000,00	11.274.000,00	0,00	0,00	0,00	0,00	0,00	0,00
2.14	2.08.2.14.0.00.02.0000	2.14.04.2.02	Pelaksanaan dan Peningkatan Peran Serta Organisasi Kemasyarakatan Tingkat Daerah Kabupaten/ Kota dalam Pembangunan Keluarga Melalui Pembinaan Ketahanan dan Kesejahteraan Keluarga	4.819.670.000,00	4.819.570.000,00	0,00	0,00	0,00	0,00	0,00	0,00
2.14	2.08.2.14.0.00.02.0000	2.14.04.2.02.0002	Pendayagunaan Mitra Kerja dan Organisasi Kemasyarakatan dalam Penggerakan Operasional Pembinaan Program Ketahanan dan Kesejahteraan Keluarga (BKB, BKR, BKL, PPPKS, PIK-R dan Pemberdayaan Ekonomi Keluarga/UPPKS)	8.250.000,00	8.250.000,00	0,00	0,00	0,00	0,00	0,00	0,00
2.14	2.08.2.14.0.00.02.0000	2.14.04.2.02.0003	Pelaksanaan Peningkatan Kapasitas Mitra dan Organisasi Kemasyarakatan dalam Pengelolaan Program Ketahanan dan Kesejahteraan Keluarga (BKB, BKR, BKL, PPPKS, PIK-R dan Pemberdayaan Ekonomi Keluarga/UPPKS)	62.620.000,00	62.566.000,00	0,00	0,00	0,00	0,00	0,00	0,00
2.14	2.08.2.14.0.00.02.0000	2.14.04.2.02.0004	Promosi dan Sosialisasi Program Ketahanan dan Kesejahteraan Keluarga bagi Mitra Kerja	10.000.000,00	9.954.000,00	0,00	0,00	0,00	0,00	0,00	0,00
2.14	2.08.2.14.0.00.02.0000	2.14.04.2.02.0005	Pemantauan Data dan Informasi Keluarga Berisiko Stunting (Termasuk remaja Calon Pengantin/Calon PUS, Ibu Hamil, Pasca salin/kelahiran, Baduta/Balita)	2.154.000.000,00	2.154.000.000,00	0,00	0,00	0,00	0,00	0,00	0,00
2.14	2.08.2.14.0.00.02.0000	2.14.04.2.02.0006	Pendampingan Keluarga Berisiko Stunting (Termasuk remaja Calon Pengantin/Calon PUS, Ibu Hamil, Pasca salin/kelahiran, Baduta/Balita)	2.584.800.000,00	2.584.800.000,00	0,00	0,00	0,00	0,00	0,00	0,00
2.15			URUSAN PEMERINTAHAN BIDANG PERHUBUNGAN	16.664.695.484,00	15.478.903.161,00	518.781.600,00	510.718.992,00	0,00	0,00	0,00	0,00
2.15	2.15.0.00.0.00.01.0000		Dinas Perhubungan	16.664.695.484,00	15.478.903.161,00	518.781.600,00	510.718.992,00	0,00	0,00	0,00	0,00
2.15	2.15.0.00.0.00.01.0000	2.15.01	PROGRAM PENUNJANG URUSAN PEMERINTAHAN DAERAH KABUPATEN/KOTA	7.330.787.534,00	6.383.019.797,00	272.902.100,00	271.899.880,00	0,00	0,00	0,00	0,00
2.15	2.15.0.00.0.00.01.0000	2.15.01.2.01	Perencanaan, Penganggaran, dan Evaluasi Kinerja Perangkat Daerah	56.282.650,00	55.896.300,00	0,00	0,00	0,00	0,00	0,00	0,00
2.15	2.15.0.00.0.00.01.0000	2.15.01.2.01.0001	Penyusunan Dokumen Perencanaan Perangkat Daerah	49.000.000,00	48.614.200,00	0,00	0,00	0,00	0,00	0,00	0,00
2.15	2.15.0.00.0.00.01.0000	2.15.01.2.01.0002	Koordinasi dan Penyusunan Dokumen RKA-SKPD	2.500.000,00	2.500.000,00	0,00	0,00	0,00	0,00	0,00	0,00
2.15	2.15.0.00.0.00.01.0000	2.15.01.2.01.0003	Koordinasi dan Penyusunan Dokumen Perubahan RKA-SKPD	1.141.325,00	1.141.050,00	0,00	0,00	0,00	0,00	0,00	0,00
2.15	2.15.0.00.0.00.01.0000	2.15.01.2.01.0004	Koordinasi dan Penyusunan DPA-SKPD	2.500.000,00	2.500.000,00	0,00	0,00	0,00	0,00	0,00	0,00
2.15	2.15.0.00.0.00.01.0000	2.15.01.2.01.0005	Koordinasi dan Penyusunan Perubahan DPA- SKPD	1.141.325,00	1.141.050,00	0,00	0,00	0,00	0,00	0,00	0,00
2.15	2.15.0.00.0.00.01.0000	2.15.01.2.02	Administrasi Keuangan Perangkat Daerah	6.492.920.575,00	5.564.601.262,00	0,00	0,00	0,00	0,00	0,00	0,00
2.15	2.15.0.00.0.00.01.0000	2.15.01.2.02.0001	Penyediaan Gaji dan Tunjangan ASN	6.355.852.525,00	5.442.533.762,00	0,00	0,00	0,00	0,00	0,00	0,00

Kode			Uraian Urusan, Organisasi, Program, Kegiatan dan Sub Kegiatan	Kelompok Belanja							
				Operasi		Modal		Tak Terduga		Transfer	
				Anggaran	Realisasi	Anggaran	Realisasi	Anggaran	Realisasi	Anggaran	Realisasi
1			2	3	4	5	6	7	8	9	10
2.15	2.15.0.00.0.00.01.0000	2.15.01.2.02.0003	Pelaksanaan Penatausahaan dan Pengujian/Verifikasi Keuangan SKPD	137.068.050,00	122.067.500,00	0,00	0,00	0,00	0,00	0,00	0,00
2.15	2.15.0.00.0.00.01.0000	2.15.01.2.03	Administrasi Barang Milik Daerah pada Perangkat Daerah	4.559.900,00	4.309.900,00	0,00	0,00	0,00	0,00	0,00	0,00
2.15	2.15.0.00.0.00.01.0000	2.15.01.2.03.0001	Penyusunan Perencanaan Kebutuhan Barang Milik Daerah SKPD	4.559.900,00	4.309.900,00	0,00	0,00	0,00	0,00	0,00	0,00
2.15	2.15.0.00.0.00.01.0000	2.15.01.2.05	Administrasi Kepegawaian Perangkat Daerah	2.736.550,00	2.610.000,00	0,00	0,00	0,00	0,00	0,00	0,00
2.15	2.15.0.00.0.00.01.0000	2.15.01.2.05.0003	Pendataan dan Pengolahan Administrasi Kepegawaian	2.736.550,00	2.610.000,00	0,00	0,00	0,00	0,00	0,00	0,00
2.15	2.15.0.00.0.00.01.0000	2.15.01.2.06	Administrasi Umum Perangkat Daerah	169.747.866,00	161.823.826,00	5.085.000,00	5.085.000,00	0,00	0,00	0,00	0,00
2.15	2.15.0.00.0.00.01.0000	2.15.01.2.06.0001	Penyediaan Komponen Instalasi Listrik/Penerangan Bangunan Kantor	4.998.700,00	4.998.700,00	0,00	0,00	0,00	0,00	0,00	0,00
2.15	2.15.0.00.0.00.01.0000	2.15.01.2.06.0003	Penyediaan Peralatan Rumah Tangga	31.440.000,00	31.440.000,00	585.000,00	585.000,00	0,00	0,00	0,00	0,00
2.15	2.15.0.00.0.00.01.0000	2.15.01.2.06.0004	Penyediaan Bahan Logistik Kantor	25.000.000,00	24.999.250,00	0,00	0,00	0,00	0,00	0,00	0,00
2.15	2.15.0.00.0.00.01.0000	2.15.01.2.06.0005	Penyediaan Barang Cetakan dan Penggandaan	7.000.000,00	6.999.800,00	0,00	0,00	0,00	0,00	0,00	0,00
2.15	2.15.0.00.0.00.01.0000	2.15.01.2.06.0006	Penyediaan Bahan Bacaan dan Peraturan Perundang-undangan	2.760.000,00	2.760.000,00	0,00	0,00	0,00	0,00	0,00	0,00
2.15	2.15.0.00.0.00.01.0000	2.15.01.2.06.0008	Fasilitasi Kunjungan Tamu	31.770.000,00	31.670.000,00	0,00	0,00	0,00	0,00	0,00	0,00
2.15	2.15.0.00.0.00.01.0000	2.15.01.2.06.0009	Penyelenggaraan Rapat Koordinasi dan Konsultasi SKPD	52.227.066,00	44.405.376,00	0,00	0,00	0,00	0,00	0,00	0,00
2.15	2.15.0.00.0.00.01.0000	2.15.01.2.06.0010	Penatausahaan Arsip Dinamis pada SKPD	5.426.650,00	5.425.250,00	4.500.000,00	4.500.000,00	0,00	0,00	0,00	0,00
2.15	2.15.0.00.0.00.01.0000	2.15.01.2.06.0011	Dukungan Pelaksanaan Sistem Pemerintahan Berbasis Elektronik pada SKPD	9.125.450,00	9.125.450,00	0,00	0,00	0,00	0,00	0,00	0,00
2.15	2.15.0.00.0.00.01.0000	2.15.01.2.07	Pengadaan Barang Milik Daerah Penunjang Urusan Pemerintah Daerah	0,00	0,00	267.817.100,00	266.814.880,00	0,00	0,00	0,00	0,00
2.15	2.15.0.00.0.00.01.0000	2.15.01.2.07.0005	Pengadaan Mebel	0,00	0,00	78.000.000,00	78.000.000,00	0,00	0,00	0,00	0,00
2.15	2.15.0.00.0.00.01.0000	2.15.01.2.07.0006	Pengadaan Peralatan dan Mesin Lainnya	0,00	0,00	189.817.100,00	188.814.880,00	0,00	0,00	0,00	0,00
2.15	2.15.0.00.0.00.01.0000	2.15.01.2.08	Penyediaan Jasa Penunjang Urusan Pemerintahan Daerah	322.008.500,00	311.838.382,00	0,00	0,00	0,00	0,00	0,00	0,00
2.15	2.15.0.00.0.00.01.0000	2.15.01.2.08.0001	Penyediaan Jasa Surat Menyurat	73.160.000,00	73.153.000,00	0,00	0,00	0,00	0,00	0,00	0,00
2.15	2.15.0.00.0.00.01.0000	2.15.01.2.08.0002	Penyediaan Jasa Komunikasi, Sumber Daya Air dan Listrik	194.300.000,00	191.136.882,00	0,00	0,00	0,00	0,00	0,00	0,00
2.15	2.15.0.00.0.00.01.0000	2.15.01.2.08.0003	Penyediaan Jasa Peralatan dan Perlengkapan Kantor	15.000.000,00	15.000.000,00	0,00	0,00	0,00	0,00	0,00	0,00
2.15	2.15.0.00.0.00.01.0000	2.15.01.2.08.0004	Penyediaan Jasa Pelayanan Umum Kantor	39.548.500,00	32.548.500,00	0,00	0,00	0,00	0,00	0,00	0,00
2.15	2.15.0.00.0.00.01.0000	2.15.01.2.09	Pemeliharaan Barang Milik Daerah Penunjang Urusan Pemerintahan Daerah	282.531.493,00	281.940.127,00	0,00	0,00	0,00	0,00	0,00	0,00
2.15	2.15.0.00.0.00.01.0000	2.15.01.2.09.0001	Penyediaan Jasa Pemeliharaan, Biaya Pemeliharaan, dan Pajak Kendaraan Perorangan Dinas atau Kendaraan Dinas Jabatan	153.631.493,00	153.524.627,00	0,00	0,00	0,00	0,00	0,00	0,00
2.15	2.15.0.00.0.00.01.0000	2.15.01.2.09.0002	Penyediaan Jasa Pemeliharaan, Biaya Pemeliharaan, Pajak dan Perizinan Kendaraan Dinas Operasional atau Lapangan	6.000.000,00	5.865.500,00	0,00	0,00	0,00	0,00	0,00	0,00
2.15	2.15.0.00.0.00.01.0000	2.15.01.2.09.0006	Pemeliharaan Peralatan dan Mesin Lainnya	19.500.000,00	19.150.000,00	0,00	0,00	0,00	0,00	0,00	0,00
2.15	2.15.0.00.0.00.01.0000	2.15.01.2.09.0009	Pemeliharaan/Rehabilitasi Gedung Kantor dan Bangunan Lainnya	50.000.000,00	50.000.000,00	0,00	0,00	0,00	0,00	0,00	0,00
2.15	2.15.0.00.0.00.01.0000	2.15.01.2.09.0011	Pemeliharaan/Rehabilitasi Sarana dan Prasarana Pendukung Gedung Kantor atau Bangunan Lainnya	53.400.000,00	53.400.000,00	0,00	0,00	0,00	0,00	0,00	0,00
2.15	2.15.0.00.0.00.01.0000	2.15.02	PROGRAM PENYELENGGARAAN LALU LINTAS DAN ANGKUTAN JALAN (LLAJ)	9.333.907.950,00	9.095.883.364,00	245.879.500,00	238.819.112,00	0,00	0,00	0,00	0,00
2.15	2.15.0.00.0.00.01.0000	2.15.02.2.02	Penyediaan Perlengkapan Jalan di Jalan Kabupaten/Kota	6.934.713.500,00	6.749.756.744,00	99.992.000,00	96.442.098,00	0,00	0,00	0,00	0,00
2.15	2.15.0.00.0.00.01.0000	2.15.02.2.02.0002	Penyediaan Perlengkapan Jalan di Jalan Kabupaten/Kota	6.250.000.000,00	6.083.580.444,00	99.992.000,00	96.442.098,00	0,00	0,00	0,00	0,00
2.15	2.15.0.00.0.00.01.0000	2.15.02.2.02.0003	Rehabilitasi dan Pemeliharaan Prasarana Jalan	572.277.700,00	553.740.500,00	0,00	0,00	0,00	0,00	0,00	0,00
2.15	2.15.0.00.0.00.01.0000	2.15.02.2.02.0004	Rehabilitasi dan Pemeliharaan Perlengkapan Jalan	112.435.800,00	112.435.800,00	0,00	0,00	0,00	0,00	0,00	0,00
2.15	2.15.0.00.0.00.01.0000	2.15.02.2.03	Pengelolaan Terminal Penumpang Tipe C	663.785.000,00	641.802.500,00	0,00	0,00	0,00	0,00	0,00	0,00
2.15	2.15.0.00.0.00.01.0000	2.15.02.2.03.0006	Pengawasan Operasional Terminal Penumpang Tipe C	663.785.000,00	641.802.500,00	0,00	0,00	0,00	0,00	0,00	0,00
2.15	2.15.0.00.0.00.01.0000	2.15.02.2.04	Penerbitan Izin Penyelenggaraan dan Pembangunan Fasilitas Parkir	328.383.200,00	328.251.650,00	0,00	0,00	0,00	0,00	0,00	0,00
2.15	2.15.0.00.0.00.01.0000	2.15.02.2.04.0002	Koordinasi dan Sinkronisasi Pengawasan Pelaksanaan Izin Penyelenggaraan dan Pembangunan Fasilitas Parkir Kewenangan Kabupaten/Kota	328.383.200,00	328.251.650,00	0,00	0,00	0,00	0,00	0,00	0,00
2.15	2.15.0.00.0.00.01.0000	2.15.02.2.05	Pengujian Berkala Kendaraan Bermotor	367.234.100,00	348.057.100,00	145.887.500,00	142.377.014,00	0,00	0,00	0,00	0,00
2.15	2.15.0.00.0.00.01.0000	2.15.02.2.05.0001	Penyediaan Sarana dan Prasarana Pengujian Berkala Kendaraan Bermotor	154.237.200,00	136.061.600,00	116.275.000,00	112.764.514,00	0,00	0,00	0,00	0,00
2.15	2.15.0.00.0.00.01.0000	2.15.02.2.05.0004	Penyediaan Bukti Lulus Uji Pengujian Berkala Kendaraan Bermotor	30.000.000,00	30.000.000,00	0,00	0,00	0,00	0,00	0,00	0,00
2.15	2.15.0.00.0.00.01.0000	2.15.02.2.05.0007	Pemeliharaan Sarana dan Prasarana Pengujian Berkala Kendaraan Bermotor	182.996.900,00	181.995.500,00	29.612.500,00	29.612.500,00	0,00	0,00	0,00	0,00
2.15	2.15.0.00.0.00.01.0000	2.15.02.2.06	Pelaksanaan Manajemen dan Rekayasa Lalu Lintas untuk Jaringan Jalan Kabupaten/Kota	554.074.200,00	545.657.800,00	0,00	0,00	0,00	0,00	0,00	0,00
2.15	2.15.0.00.0.00.01.0000	2.15.02.2.06.0017	Penataan Manajemen dan Rekayasa Lalu Lintas untuk Jaringan Jalan Kabupaten/Kota	554.074.200,00	545.657.800,00	0,00	0,00	0,00	0,00	0,00	0,00
2.15	2.15.0.00.0.00.01.0000	2.15.02.2.07	Persetujuan Hasil Analisis Dampak Lalu Lintas (Andalalin) untuk Jalan Kabupaten/Kota	2.248.300,00	2.233.300,00	0,00	0,00	0,00	0,00	0,00	0,00
2.15	2.15.0.00.0.00.01.0000	2.15.02.2.07.0006	Pengawasan Pelaksanaan Rekomendasi Persetujuan Teknis Andalalin	2.248.300,00	2.233.300,00	0,00	0,00	0,00	0,00	0,00	0,00
2.15	2.15.0.00.0.00.01.0000	2.15.02.2.08	Audit dan Inspeksi Keselamatan LLAJ di Jalan	168.750.000,00	168.723.550,00	0,00	0,00	0,00	0,00	0,00	0,00

Kode			Uraian Urusan, Organisasi, Program, Kegiatan dan Sub Kegiatan	Kelompok Belanja							
				Operasi		Modal		Tak Terduga		Transfer	
				Anggaran	Realisasi	Anggaran	Realisasi	Anggaran	Realisasi	Anggaran	Realisasi
1			2	3	4	5	6	7	8	9	10
2.15	2.15.0.00.0.00.01.0000	2.15.02.2.08.0007	Pelaksanaan Inspeksi, Audit dan Pemantauan Sistem Manajemen Keselamatan Perusahaan Angkutan Umum	168.750.000,00	168.723.550,00	0,00	0,00	0,00	0,00	0,00	0,00
2.15	2.15.0.00.0.00.01.0000	2.15.02.2.09	Penyediaan Angkutan Umum untuk Jasa Angkutan Orang dan/atau Barang Antar Kota dalam 1 (Satu) Daerah Kabupaten/Kota	314.719.650,00	311.400.720,00	0,00	0,00	0,00	0,00	0,00	0,00
2.15	2.15.0.00.0.00.01.0000	2.15.02.2.09.0002	Pengendalian dan Pengawasan Ketersediaan Angkutan Umum untuk Jasa Angkutan Orang dan/atau Barang Antar Kota dalam 1 (Satu) Kabupaten/Kota	73.549.800,00	73.102.700,00	0,00	0,00	0,00	0,00	0,00	0,00
2.15	2.15.0.00.0.00.01.0000	2.15.02.2.09.0003	Penyediaan Angkutan Umum untuk Jasa Angkutan Orang dan/atau Barang Antar Kota dalam 1 (Satu) Daerah Kabupaten/Kota	241.169.850,00	238.298.020,00	0,00	0,00	0,00	0,00	0,00	0,00
2.16			URUSAN PEMERINTAHAN BIDANG KOMUNIKASI DAN INFORMATIKA	10.411.130.487,00	9.505.317.990,00	1.571.294.050,00	1.495.682.009,00	0,00	0,00	0,00	0,00
2.16	2.16.2.20.2.21.01.0000		Dinas Komunikasi dan Informatika	10.411.130.487,00	9.505.317.990,00	1.571.294.050,00	1.495.682.009,00	0,00	0,00	0,00	0,00
2.16	2.16.2.20.2.21.01.0000	2.16.01	PROGRAM PENUNJANG URUSAN PEMERINTAHAN DAERAH KABUPATEN/KOTA	6.154.650.116,00	5.277.935.716,00	1.205.379.600,00	1.185.290.600,00	0,00	0,00	0,00	0,00
2.16	2.16.2.20.2.21.01.0000	2.16.01.2.01	Perencanaan, Penganggaran, dan Evaluasi Kinerja Perangkat Daerah	63.678.070,00	63.581.470,00	0,00	0,00	0,00	0,00	0,00	0,00
2.16	2.16.2.20.2.21.01.0000	2.16.01.2.01.0001	Penyusunan Dokumen Perencanaan Perangkat Daerah	39.429.000,00	39.409.000,00	0,00	0,00	0,00	0,00	0,00	0,00
2.16	2.16.2.20.2.21.01.0000	2.16.01.2.01.0006	Koordinasi dan Penyusunan Laporan Capaian Kinerja dan Ikhtisar Realisasi Kinerja SKPD	4.024.700,00	4.024.700,00	0,00	0,00	0,00	0,00	0,00	0,00
2.16	2.16.2.20.2.21.01.0000	2.16.01.2.01.0007	Evaluasi Kinerja Perangkat Daerah	20.224.370,00	20.147.770,00	0,00	0,00	0,00	0,00	0,00	0,00
2.16	2.16.2.20.2.21.01.0000	2.16.01.2.02	Administrasi Keuangan Perangkat Daerah	5.619.579.180,00	4.746.521.051,00	0,00	0,00	0,00	0,00	0,00	0,00
2.16	2.16.2.20.2.21.01.0000	2.16.01.2.02.0001	Penyediaan Gaji dan Tunjangan ASN	5.497.887.080,00	4.633.782.801,00	0,00	0,00	0,00	0,00	0,00	0,00
2.16	2.16.2.20.2.21.01.0000	2.16.01.2.02.0002	Penyediaan Administrasi Pelaksanaan Tugas ASN	48.354.200,00	48.222.300,00	0,00	0,00	0,00	0,00	0,00	0,00
2.16	2.16.2.20.2.21.01.0000	2.16.01.2.02.0007	Koordinasi dan Penyusunan Laporan Keuangan Bulanan/ Triwulanan/ Semesteran SKPD	73.337.900,00	64.515.950,00	0,00	0,00	0,00	0,00	0,00	0,00
2.16	2.16.2.20.2.21.01.0000	2.16.01.2.06	Administrasi Umum Perangkat Daerah	207.068.166,00	206.178.396,00	1.205.379.600,00	1.185.290.600,00	0,00	0,00	0,00	0,00
2.16	2.16.2.20.2.21.01.0000	2.16.01.2.06.0001	Penyediaan Komponen Instalasi Listrik/Penerangan Bangunan Kantor	6.427.559,00	6.249.500,00	0,00	0,00	0,00	0,00	0,00	0,00
2.16	2.16.2.20.2.21.01.0000	2.16.01.2.06.0002	Penyediaan Peralatan dan Perlengkapan Kantor	15.123.650,00	15.123.650,00	1.205.379.600,00	1.185.290.600,00	0,00	0,00	0,00	0,00
2.16	2.16.2.20.2.21.01.0000	2.16.01.2.06.0003	Penyediaan Peralatan Rumah Tangga	18.106.957,00	18.048.648,00	0,00	0,00	0,00	0,00	0,00	0,00
2.16	2.16.2.20.2.21.01.0000	2.16.01.2.06.0005	Penyediaan Barang Cetakan dan Penggandaan	21.981.200,00	21.981.200,00	0,00	0,00	0,00	0,00	0,00	0,00
2.16	2.16.2.20.2.21.01.0000	2.16.01.2.06.0006	Penyediaan Bahan Bacaan dan Peraturan Perundang-undangan	25.990.000,00	25.740.000,00	0,00	0,00	0,00	0,00	0,00	0,00
2.16	2.16.2.20.2.21.01.0000	2.16.01.2.06.0009	Penyelenggaraan Rapat Koordinasi dan Konsultasi SKPD	119.438.800,00	119.035.398,00	0,00	0,00	0,00	0,00	0,00	0,00
2.16	2.16.2.20.2.21.01.0000	2.16.01.2.08	Penyediaan Jasa Penunjang Urusan Pemerintahan Daerah	58.530.100,00	58.530.000,00	0,00	0,00	0,00	0,00	0,00	0,00
2.16	2.16.2.20.2.21.01.0000	2.16.01.2.08.0001	Penyediaan Jasa Surat Menyurat	5.160.100,00	5.160.000,00	0,00	0,00	0,00	0,00	0,00	0,00
2.16	2.16.2.20.2.21.01.0000	2.16.01.2.08.0003	Penyediaan Jasa Peralatan dan Perlengkapan Kantor	53.370.000,00	53.370.000,00	0,00	0,00	0,00	0,00	0,00	0,00
2.16	2.16.2.20.2.21.01.0000	2.16.01.2.09	Pemeliharaan Barang Milik Daerah Penunjang Urusan Pemerintahan Daerah	205.794.600,00	203.124.799,00	0,00	0,00	0,00	0,00	0,00	0,00
2.16	2.16.2.20.2.21.01.0000	2.16.01.2.09.0001	Penyediaan Jasa Pemeliharaan, Biaya Pemeliharaan, dan Pajak Kendaraan Perorangan Dinas atau Kendaraan Dinas Jabatan	205.794.600,00	203.124.799,00	0,00	0,00	0,00	0,00	0,00	0,00
2.16	2.16.2.20.2.21.01.0000	2.16.02	PROGRAM PENGELOLAAN INFORMASI DAN KOMUNIKASI PUBLIK	1.941.082.051,00	1.912.585.754,00	914.450,00	914.450,00	0,00	0,00	0,00	0,00
2.16	2.16.2.20.2.21.01.0000	2.16.02.2.01	Pengelolaan Informasi dan Komunikasi Publik Pemerintah Daerah Kabupaten/Kota	1.941.082.051,00	1.912.585.754,00	914.450,00	914.450,00	0,00	0,00	0,00	0,00
2.16	2.16.2.20.2.21.01.0000	2.16.02.2.01.0014	Relasi Media	620.232.200,00	613.844.800,00	0,00	0,00	0,00	0,00	0,00	0,00
2.16	2.16.2.20.2.21.01.0000	2.16.02.2.01.0015	Kemitraan Komunikasi dengan Komunitas Informasi Masyarakat	232.176.800,00	230.891.530,00	0,00	0,00	0,00	0,00	0,00	0,00
2.16	2.16.2.20.2.21.01.0000	2.16.02.2.01.0017	Pelayanan Informasi Publik	69.548.600,00	68.818.600,00	0,00	0,00	0,00	0,00	0,00	0,00
2.16	2.16.2.20.2.21.01.0000	2.16.02.2.01.0019	Monitoring Informasi Kebijakan, Opini, dan Aspirasi Publik	48.195.600,00	48.085.177,00	0,00	0,00	0,00	0,00	0,00	0,00
2.16	2.16.2.20.2.21.01.0000	2.16.02.2.01.0020	Diseminasi Informasi	287.606.000,00	287.471.656,00	0,00	0,00	0,00	0,00	0,00	0,00
2.16	2.16.2.20.2.21.01.0000	2.16.02.2.01.0021	Pengelolaan Media Komunikasi Publik	481.751.561,00	475.434.891,00	914.450,00	914.450,00	0,00	0,00	0,00	0,00
2.16	2.16.2.20.2.21.01.0000	2.16.02.2.01.0023	Penyusunan Konten	197.718.790,00	184.201.600,00	0,00	0,00	0,00	0,00	0,00	0,00
2.16	2.16.2.20.2.21.01.0000	2.16.02.2.01.0024	Penguatan Kapasitas Sumber Daya Manusia Komunikasi Publik	3.852.500,00	3.837.500,00	0,00	0,00	0,00	0,00	0,00	0,00
2.16	2.16.2.20.2.21.01.0000	2.16.03	PROGRAM PENGELOLAAN APLIKASI INFORMATIKA	2.315.398.320,00	2.314.796.520,00	365.000.000,00	309.476.959,00	0,00	0,00	0,00	0,00
2.16	2.16.2.20.2.21.01.0000	2.16.03.2.02	Pengelolaan E-government di Lingkup Pemerintah Daerah Kabupaten/Kota	2.315.398.320,00	2.314.796.520,00	365.000.000,00	309.476.959,00	0,00	0,00	0,00	0,00
2.16	2.16.2.20.2.21.01.0000	2.16.03.2.02.0013	Koordinasi Pemanfaatan Pusat Data Nasional	149.100.000,00	148.582.000,00	365.000.000,00	309.476.959,00	0,00	0,00	0,00	0,00
2.16	2.16.2.20.2.21.01.0000	2.16.03.2.02.0015	Fasilitasi penyelenggaraan SPBE di lingkungan Pemda	39.004.240,00	39.004.240,00	0,00	0,00	0,00	0,00	0,00	0,00
2.16	2.16.2.20.2.21.01.0000	2.16.03.2.02.0019	Koordinasi pelaksanaan Manajemen SPBE	11.511.225,00	11.500.525,00	0,00	0,00	0,00	0,00	0,00	0,00
2.16	2.16.2.20.2.21.01.0000	2.16.03.2.02.0021	Penyelenggaraan Sistem Penghubung Layanan Pemerintah Daerah	126.000.000,00	126.000.000,00	0,00	0,00	0,00	0,00	0,00	0,00
2.16	2.16.2.20.2.21.01.0000	2.16.03.2.02.0023	Koordinasi dan Fasilitasi Penyelenggaraan Kabupaten atau Kota Cerdas	65.802.855,00	65.802.855,00	0,00	0,00	0,00	0,00	0,00	0,00
2.16	2.16.2.20.2.21.01.0000	2.16.03.2.02.0024	Penyelenggaraan Jaringan Intra Pemerintah Daerah Kab/Kota	1.923.980.000,00	1.923.906.900,00	0,00	0,00	0,00	0,00	0,00	0,00
2.17			URUSAN PEMERINTAHAN BIDANG KOPERASI, USAHA KECIL, DAN MENENGAH	13.846.657.451,00	13.364.238.921,00	79.700.000,00	78.323.000,00	0,00	0,00	0,00	0,00

Kode			Uraian Urusan, Organisasi, Program, Kegiatan dan Sub Kegiatan	Kelompok Belanja							
				Operasi		Modal		Tak Terduga		Transfer	
				Anggaran	Realisasi	Anggaran	Realisasi	Anggaran	Realisasi	Anggaran	Realisasi
1			2	3	4	5	6	7	8	9	10
2.17	2.17.3.29.3.32.14.0000		Dinas Koperasi, Usaha Kecil, Transmigrasi, Energi dan Sumber Daya Mineral	13.846.657.451,00	13.364.238.921,00	79.700.000,00	78.323.000,00	0,00	0,00	0,00	0,00
2.17	2.17.3.29.3.32.14.0000	2.17.01	PROGRAM PENUNJANG URUSAN PEMERINTAHAN DAERAH KABUPATEN/KOTA	3.898.277.451,00	3.462.573.150,00	79.700.000,00	78.323.000,00	0,00	0,00	0,00	0,00
2.17	2.17.3.29.3.32.14.0000	2.17.01.2.01	Perencanaan, Penganggaran, dan Evaluasi Kinerja Perangkat Daerah	18.590.000,00	18.590.000,00	0,00	0,00	0,00	0,00	0,00	0,00
2.17	2.17.3.29.3.32.14.0000	2.17.01.2.01.0001	Penyusunan Dokumen Perencanaan Perangkat Daerah	16.590.000,00	16.590.000,00	0,00	0,00	0,00	0,00	0,00	0,00
2.17	2.17.3.29.3.32.14.0000	2.17.01.2.01.0007	Evaluasi Kinerja Perangkat Daerah	2.000.000,00	2.000.000,00	0,00	0,00	0,00	0,00	0,00	0,00
2.17	2.17.3.29.3.32.14.0000	2.17.01.2.02	Administrasi Keuangan Perangkat Daerah	2.984.275.016,00	2.566.402.601,00	0,00	0,00	0,00	0,00	0,00	0,00
2.17	2.17.3.29.3.32.14.0000	2.17.01.2.02.0001	Penyediaan Gaji dan Tunjangan ASN	2.960.865.016,00	2.542.992.601,00	0,00	0,00	0,00	0,00	0,00	0,00
2.17	2.17.3.29.3.32.14.0000	2.17.01.2.02.0007	Koordinasi dan Penyusunan Laporan Keuangan Bulanan/ Triwulanan/ Semesteran SKPD	23.410.000,00	23.410.000,00	0,00	0,00	0,00	0,00	0,00	0,00
2.17	2.17.3.29.3.32.14.0000	2.17.01.2.03	Administrasi Barang Milik Daerah pada Perangkat Daerah	3.000.000,00	3.000.000,00	0,00	0,00	0,00	0,00	0,00	0,00
2.17	2.17.3.29.3.32.14.0000	2.17.01.2.03.0001	Penyusunan Perencanaan Kebutuhan Barang Milik Daerah SKPD	3.000.000,00	3.000.000,00	0,00	0,00	0,00	0,00	0,00	0,00
2.17	2.17.3.29.3.32.14.0000	2.17.01.2.05	Administrasi Kepegawaian Perangkat Daerah	3.000.000,00	3.000.000,00	0,00	0,00	0,00	0,00	0,00	0,00
2.17	2.17.3.29.3.32.14.0000	2.17.01.2.05.0003	Pendataan dan Pengolahan Administrasi Kepegawaian	3.000.000,00	3.000.000,00	0,00	0,00	0,00	0,00	0,00	0,00
2.17	2.17.3.29.3.32.14.0000	2.17.01.2.06	Administrasi Umum Perangkat Daerah	165.640.000,00	165.307.997,00	0,00	0,00	0,00	0,00	0,00	0,00
2.17	2.17.3.29.3.32.14.0000	2.17.01.2.06.0001	Penyediaan Komponen Instalasi Listrik/Penerangan Bangunan Kantor	7.400.000,00	7.400.000,00	0,00	0,00	0,00	0,00	0,00	0,00
2.17	2.17.3.29.3.32.14.0000	2.17.01.2.06.0004	Penyediaan Bahan Logistik Kantor	10.000.000,00	10.000.000,00	0,00	0,00	0,00	0,00	0,00	0,00
2.17	2.17.3.29.3.32.14.0000	2.17.01.2.06.0005	Penyediaan Barang Cetakan dan Penggandaan	15.000.000,00	15.000.000,00	0,00	0,00	0,00	0,00	0,00	0,00
2.17	2.17.3.29.3.32.14.0000	2.17.01.2.06.0008	Fasilitasi Kunjungan Tamu	5.000.000,00	5.000.000,00	0,00	0,00	0,00	0,00	0,00	0,00
2.17	2.17.3.29.3.32.14.0000	2.17.01.2.06.0009	Penyelenggaraan Rapat Koordinasi dan Konsultasi SKPD	115.240.000,00	114.907.997,00	0,00	0,00	0,00	0,00	0,00	0,00
2.17	2.17.3.29.3.32.14.0000	2.17.01.2.06.0010	Penatausahaan Arsip Dinamis pada SKPD	5.000.000,00	5.000.000,00	0,00	0,00	0,00	0,00	0,00	0,00
2.17	2.17.3.29.3.32.14.0000	2.17.01.2.06.0011	Dukungan Pelaksanaan Sistem Pemerintahan Berbasis Elektronik pada SKPD	8.000.000,00	8.000.000,00	0,00	0,00	0,00	0,00	0,00	0,00
2.17	2.17.3.29.3.32.14.0000	2.17.01.2.07	Pengadaan Barang Milik Daerah Penunjang Urusan Pemerintah Daerah	59.500.000,00	58.960.000,00	79.700.000,00	78.323.000,00	0,00	0,00	0,00	0,00
2.17	2.17.3.29.3.32.14.0000	2.17.01.2.07.0005	Pengadaan Mebel	9.500.000,00	9.500.000,00	24.500.000,00	24.500.000,00	0,00	0,00	0,00	0,00
2.17	2.17.3.29.3.32.14.0000	2.17.01.2.07.0006	Pengadaan Peralatan dan Mesin Lainnya	0,00	0,00	55.200.000,00	53.823.000,00	0,00	0,00	0,00	0,00
2.17	2.17.3.29.3.32.14.0000	2.17.01.2.07.0010	Pengadaan Sarana dan Prasarana Gedung Kantor atau Bangunan Lainnya	50.000.000,00	49.460.000,00	0,00	0,00	0,00	0,00	0,00	0,00
2.17	2.17.3.29.3.32.14.0000	2.17.01.2.08	Penyediaan Jasa Penunjang Urusan Pemerintahan Daerah	521.240.000,00	506.168.052,00	0,00	0,00	0,00	0,00	0,00	0,00
2.17	2.17.3.29.3.32.14.0000	2.17.01.2.08.0001	Penyediaan Jasa Surat Menyurat	15.000.000,00	15.000.000,00	0,00	0,00	0,00	0,00	0,00	0,00
2.17	2.17.3.29.3.32.14.0000	2.17.01.2.08.0002	Penyediaan Jasa Komunikasi, Sumber Daya Air dan Listrik	72.000.000,00	63.448.052,00	0,00	0,00	0,00	0,00	0,00	0,00
2.17	2.17.3.29.3.32.14.0000	2.17.01.2.08.0004	Penyediaan Jasa Pelayanan Umum Kantor	434.240.000,00	427.720.000,00	0,00	0,00	0,00	0,00	0,00	0,00
2.17	2.17.3.29.3.32.14.0000	2.17.01.2.09	Pemeliharaan Barang Milik Daerah Penunjang Urusan Pemerintahan Daerah	143.032.435,00	141.144.500,00	0,00	0,00	0,00	0,00	0,00	0,00
2.17	2.17.3.29.3.32.14.0000	2.17.01.2.09.0001	Penyediaan Jasa Pemeliharaan, Biaya Pemeliharaan, dan Pajak Kendaraan Perorangan Dinas atau Kendaraan Dinas Jabatan	123.032.435,00	121.144.500,00	0,00	0,00	0,00	0,00	0,00	0,00
2.17	2.17.3.29.3.32.14.0000	2.17.01.2.09.0006	Pemeliharaan Peralatan dan Mesin Lainnya	10.000.000,00	10.000.000,00	0,00	0,00	0,00	0,00	0,00	0,00
2.17	2.17.3.29.3.32.14.0000	2.17.01.2.09.0009	Pemeliharaan/Rehabilitasi Gedung Kantor dan Bangunan Lainnya	10.000.000,00	10.000.000,00	0,00	0,00	0,00	0,00	0,00	0,00
2.17	2.17.3.29.3.32.14.0000	2.17.02	PROGRAM PELAYANAN IZIN USAHA SIMPAN PINJAM	10.000.000,00	9.999.100,00	0,00	0,00	0,00	0,00	0,00	0,00
2.17	2.17.3.29.3.32.14.0000	2.17.02.2.01	Penerbitan Izin Usaha Simpan Pinjam untuk Koperasi dengan Wilayah Keanggotaan dalam Daerah Kabupaten/Kota	10.000.000,00	9.999.100,00	0,00	0,00	0,00	0,00	0,00	0,00
2.17	2.17.3.29.3.32.14.0000	2.17.02.2.01.0001	Fasilitasi Pemenuhan Izin Usaha Simpan Pinjam dan Pembukaan Kantor Cabang, Cabang Pembantu dan Kantor Kas Koperasi Simpan Pinjam untuk Koperasi dengan Wilayah Keanggotaan dalam Daerah Kabupaten/Kota	10.000.000,00	9.999.100,00	0,00	0,00	0,00	0,00	0,00	0,00
2.17	2.17.3.29.3.32.14.0000	2.17.03	PROGRAM PENGAWASAN DAN PEMERIKSAAN KOPERASI	128.400.000,00	127.887.158,00	0,00	0,00	0,00	0,00	0,00	0,00
2.17	2.17.3.29.3.32.14.0000	2.17.03.2.01	Pemeriksaan dan Pengawasan Koperasi, Koperasi Simpan Pinjam/Unit Simpan Pinjam Koperasi yang Wilayah Keanggotaannya dalam Daerah Kabupaten/	128.400.000,00	127.887.158,00	0,00	0,00	0,00	0,00	0,00	0,00
2.17	2.17.3.29.3.32.14.0000	2.17.03.2.01.0004	Pelaksanaan Proses Pemeriksaan dan Pengawasan Koperasi yang Wilayah Keanggotaannya Daerah Kabupaten/Kota	128.400.000,00	127.887.158,00	0,00	0,00	0,00	0,00	0,00	0,00
2.17	2.17.3.29.3.32.14.0000	2.17.04	PROGRAM PENILAIAN KESEHATAN KSP/USP KOPERASI	35.000.000,00	35.000.000,00	0,00	0,00	0,00	0,00	0,00	0,00
2.17	2.17.3.29.3.32.14.0000	2.17.04.2.01	Penilaian Kesehatan Koperasi Simpan Pinjam/Unit Simpan Pinjam Koperasi yang Wilayah Keanggotaanya dalam 1 (Satu) Daerah Kabupaten/Kota	35.000.000,00	35.000.000,00	0,00	0,00	0,00	0,00	0,00	0,00
2.17	2.17.3.29.3.32.14.0000	2.17.04.2.01.0001	Pelaksanaan Penilaian Kesehatan KSP/USP Koperasi Kewenangan Kabupaten/Kota	35.000.000,00	35.000.000,00	0,00	0,00	0,00	0,00	0,00	0,00
2.17	2.17.3.29.3.32.14.0000	2.17.05	PROGRAM PENDIDIKAN DAN LATIHAN PERKOPERASIAN	2.525.080.000,00	2.496.812.413,00	0,00	0,00	0,00	0,00	0,00	0,00
2.17	2.17.3.29.3.32.14.0000	2.17.05.2.01	Pendidikan dan Latihan Perkoperasian Bagi Koperasi yang Wilayah Keanggotaan dalam Daerah Kabupaten/Kota	2.525.080.000,00	2.496.812.413,00	0,00	0,00	0,00	0,00	0,00	0,00
2.17	2.17.3.29.3.32.14.0000	2.17.05.2.01.0001	Peningkatan Pemahaman dan Pengetahuan Perkoperasian serta Kapasitas dan Kompetensi SDM Koperasi	2.525.080.000,00	2.496.812.413,00	0,00	0,00	0,00	0,00	0,00	0,00

Kode			Uraian Urusan, Organisasi, Program, Kegiatan dan Sub Kegiatan	Kelompok Belanja							
				Operasi		Modal		Tak Terduga		Transfer	
				Anggaran	Realisasi	Anggaran	Realisasi	Anggaran	Realisasi	Anggaran	Realisasi
1			2	3	4	5	6	7	8	9	10
2.17	2.17.3.29.3.32.14.0000	2.17.06	PROGRAM PEMBERDAYAAN DAN PERLINDUNGAN KOPERASI	1.840.000.000,00	1.840.000.000,00	0,00	0,00	0,00	0,00	0,00	0,00
2.17	2.17.3.29.3.32.14.0000	2.17.06.2.01	Pemberdayaan dan Perlindungan Koperasi yang Keanggotaannya dalam Daerah Kabupaten/Kota	1.840.000.000,00	1.840.000.000,00	0,00	0,00	0,00	0,00	0,00	0,00
2.17	2.17.3.29.3.32.14.0000	2.17.06.2.01.0005	Peningkatan Produktivitas, Nilai Tambah, Akses Pasar, Akses Pembiayaan, Penguatan Kelembagaan, Penataan Manajemen, Standarisasi, dan Restrukturisasi Usaha	1.840.000.000,00	1.840.000.000,00	0,00	0,00	0,00	0,00	0,00	0,00
2.17	2.17.3.29.3.32.14.0000	2.17.07	PROGRAM PEMBERDAYAAN USAHA MENENGAH, USAHA KECIL, DAN USAHA MIKRO (UMKM)	221.400.000,00	218.467.100,00	0,00	0,00	0,00	0,00	0,00	0,00
2.17	2.17.3.29.3.32.14.0000	2.17.07.2.01	Pemberdayaan Usaha Mikro yang Dilakukan Melalui Pendataan, Kemitraan, Kemudahan Perizinan, Penguatan Kelembagaan dan Koordinasi dengan Para Pemangku Kepentingan	221.400.000,00	218.467.100,00	0,00	0,00	0,00	0,00	0,00	0,00
2.17	2.17.3.29.3.32.14.0000	2.17.07.2.01.0002	Pemberdayaan Melalui Kemitraan Usaha Mikro	20.000.000,00	19.980.000,00	0,00	0,00	0,00	0,00	0,00	0,00
2.17	2.17.3.29.3.32.14.0000	2.17.07.2.01.0003	Fasilitasi Kemudahan Perizinan Usaha Mikro	15.000.000,00	14.951.500,00	0,00	0,00	0,00	0,00	0,00	0,00
2.17	2.17.3.29.3.32.14.0000	2.17.07.2.01.0005	Koordinasi dan Sinkronisasi dengan Para Pemangku Kepentingan dalam Pemberdayaan Usaha Mikro	110.000.000,00	109.675.600,00	0,00	0,00	0,00	0,00	0,00	0,00
2.17	2.17.3.29.3.32.14.0000	2.17.07.2.01.0015	Peningkatan Pemahaman dan Pengetahuan UMKM serta Kapasitas dan Kompetensi SDM UMKM dan Kewirausahaan melalui Pendidikan dan Pelatihan	76.400.000,00	73.860.000,00	0,00	0,00	0,00	0,00	0,00	0,00
2.17	2.17.3.29.3.32.14.0000	2.17.08	PROGRAM PENGEMBANGAN UMKM	5.188.500.000,00	5.173.500.000,00	0,00	0,00	0,00	0,00	0,00	0,00
2.17	2.17.3.29.3.32.14.0000	2.17.08.2.01	Pengembangan Usaha Mikro dengan Orientasi Peningkatan Skala Usaha Menjadi Usaha Kecil	5.188.500.000,00	5.173.500.000,00	0,00	0,00	0,00	0,00	0,00	0,00
2.17	2.17.3.29.3.32.14.0000	2.17.08.2.01.0002	Pengembangan Usaha Mikro	5.188.500.000,00	5.173.500.000,00	0,00	0,00	0,00	0,00	0,00	0,00
2.18			URUSAN PEMERINTAHAN BIDANG PENANAMAN MODAL	7.016.999.234,00	6.762.242.703,00	170.912.500,00	169.481.500,00	0,00	0,00	0,00	0,00
2.18	2.18.0.00.0.00.01.0000		Dinas Penanaman Modal dan Pelayanan Terpadu Satu Pintu	7.016.999.234,00	6.762.242.703,00	170.912.500,00	169.481.500,00	0,00	0,00	0,00	0,00
2.18	2.18.0.00.0.00.01.0000	2.18.01	PROGRAM PENUNJANG URUSAN PEMERINTAHAN DAERAH KABUPATEN/KOTA	6.630.793.034,00	6.377.977.003,00	170.912.500,00	169.481.500,00	0,00	0,00	0,00	0,00
2.18	2.18.0.00.0.00.01.0000	2.18.01.2.01	Perencanaan, Penganggaran, dan Evaluasi Kinerja Perangkat Daerah	24.211.600,00	24.211.600,00	0,00	0,00	0,00	0,00	0,00	0,00
2.18	2.18.0.00.0.00.01.0000	2.18.01.2.01.0001	Penyusunan Dokumen Perencanaan Perangkat Daerah	24.211.600,00	24.211.600,00	0,00	0,00	0,00	0,00	0,00	0,00
2.18	2.18.0.00.0.00.01.0000	2.18.01.2.02	Administrasi Keuangan Perangkat Daerah	5.148.077.184,00	4.925.098.118,00	0,00	0,00	0,00	0,00	0,00	0,00
2.18	2.18.0.00.0.00.01.0000	2.18.01.2.02.0001	Penyediaan Gaji dan Tunjangan ASN	4.743.107.834,00	4.521.995.668,00	0,00	0,00	0,00	0,00	0,00	0,00
2.18	2.18.0.00.0.00.01.0000	2.18.01.2.02.0002	Penyediaan Administrasi Pelaksanaan Tugas ASN	396.810.700,00	394.970.200,00	0,00	0,00	0,00	0,00	0,00	0,00
2.18	2.18.0.00.0.00.01.0000	2.18.01.2.02.0005	Koordinasi dan Penyusunan Laporan Keuangan Akhir Tahun SKPD	8.158.650,00	8.132.250,00	0,00	0,00	0,00	0,00	0,00	0,00
2.18	2.18.0.00.0.00.01.0000	2.18.01.2.04	Administrasi Pendapatan Daerah Kewenangan Perangkat Daerah	3.000.000,00	3.000.000,00	0,00	0,00	0,00	0,00	0,00	0,00
2.18	2.18.0.00.0.00.01.0000	2.18.01.2.04.0007	Pelaporan Pengelolaan Retribusi Daerah	3.000.000,00	3.000.000,00	0,00	0,00	0,00	0,00	0,00	0,00
2.18	2.18.0.00.0.00.01.0000	2.18.01.2.05	Administrasi Kepegawaian Perangkat Daerah	29.700.000,00	28.618.560,00	0,00	0,00	0,00	0,00	0,00	0,00
2.18	2.18.0.00.0.00.01.0000	2.18.01.2.05.0002	Pengadaan Pakaian Dinas beserta Atribut Kelengkapannya	29.700.000,00	28.618.560,00	0,00	0,00	0,00	0,00	0,00	0,00
2.18	2.18.0.00.0.00.01.0000	2.18.01.2.06	Administrasi Umum Perangkat Daerah	674.930.150,00	670.629.447,00	0,00	0,00	0,00	0,00	0,00	0,00
2.18	2.18.0.00.0.00.01.0000	2.18.01.2.06.0001	Penyediaan Komponen Instalasi Listrik/Penerangan Bangunan Kantor	20.000.000,00	19.989.600,00	0,00	0,00	0,00	0,00	0,00	0,00
2.18	2.18.0.00.0.00.01.0000	2.18.01.2.06.0002	Penyediaan Peralatan dan Perlengkapan Kantor	180.376.000,00	180.376.000,00	0,00	0,00	0,00	0,00	0,00	0,00
2.18	2.18.0.00.0.00.01.0000	2.18.01.2.06.0005	Penyediaan Barang Cetakan dan Penggandaan	25.114.500,00	25.106.500,00	0,00	0,00	0,00	0,00	0,00	0,00
2.18	2.18.0.00.0.00.01.0000	2.18.01.2.06.0009	Penyelenggaraan Rapat Koordinasi dan Konsultasi SKPD	195.201.450,00	190.919.147,00	0,00	0,00	0,00	0,00	0,00	0,00
2.18	2.18.0.00.0.00.01.0000	2.18.01.2.06.0010	Penatausahaan Arsip Dinamis pada SKPD	8.198.200,00	8.198.200,00	0,00	0,00	0,00	0,00	0,00	0,00
2.18	2.18.0.00.0.00.01.0000	2.18.01.2.06.0011	Dukungan Pelaksanaan Sistem Pemerintahan Berbasis Elektronik pada SKPD	246.040.000,00	246.040.000,00	0,00	0,00	0,00	0,00	0,00	0,00
2.18	2.18.0.00.0.00.01.0000	2.18.01.2.07	Pengadaan Barang Milik Daerah Penunjang Urusan Pemerintah Daerah	0,00	0,00	170.912.500,00	169.481.500,00	0,00	0,00	0,00	0,00
2.18	2.18.0.00.0.00.01.0000	2.18.01.2.07.0010	Pengadaan Sarana dan Prasarana Gedung Kantor atau Bangunan Lainnya	0,00	0,00	170.912.500,00	169.481.500,00	0,00	0,00	0,00	0,00
2.18	2.18.0.00.0.00.01.0000	2.18.01.2.08	Penyediaan Jasa Penunjang Urusan Pemerintahan Daerah	382.810.000,00	359.723.395,00	0,00	0,00	0,00	0,00	0,00	0,00
2.18	2.18.0.00.0.00.01.0000	2.18.01.2.08.0001	Penyediaan Jasa Surat Menyurat	1.000.000,00	708.000,00	0,00	0,00	0,00	0,00	0,00	0,00
2.18	2.18.0.00.0.00.01.0000	2.18.01.2.08.0002	Penyediaan Jasa Komunikasi, Sumber Daya Air dan Listrik	171.000.000,00	149.705.395,00	0,00	0,00	0,00	0,00	0,00	0,00
2.18	2.18.0.00.0.00.01.0000	2.18.01.2.08.0004	Penyediaan Jasa Pelayanan Umum Kantor	210.810.000,00	209.310.000,00	0,00	0,00	0,00	0,00	0,00	0,00
2.18	2.18.0.00.0.00.01.0000	2.18.01.2.09	Pemeliharaan Barang Milik Daerah Penunjang Urusan Pemerintahan Daerah	368.064.100,00	366.695.883,00	0,00	0,00	0,00	0,00	0,00	0,00
2.18	2.18.0.00.0.00.01.0000	2.18.01.2.09.0001	Penyediaan Jasa Pemeliharaan, Biaya Pemeliharaan, dan Pajak Kendaraan Perorangan Dinas atau Kendaraan Dinas Jabatan	120.428.900,00	119.691.500,00	0,00	0,00	0,00	0,00	0,00	0,00
2.18	2.18.0.00.0.00.01.0000	2.18.01.2.09.0009	Pemeliharaan/Rehabilitasi Gedung Kantor dan Bangunan Lainnya	199.996.000,00	199.594.283,00	0,00	0,00	0,00	0,00	0,00	0,00
2.18	2.18.0.00.0.00.01.0000	2.18.01.2.09.0010	Pemeliharaan/Rehabilitasi Sarana dan Prasarana Gedung Kantor atau Bangunan Lainnya	47.639.200,00	47.410.100,00	0,00	0,00	0,00	0,00	0,00	0,00
2.18	2.18.0.00.0.00.01.0000	2.18.02	PROGRAM PENGEMBANGAN IKLIM PENANAMAN MODAL	127.997.000,00	127.314.250,00	0,00	0,00	0,00	0,00	0,00	0,00

Kode			Uraian Urusan, Organisasi, Program, Kegiatan dan Sub Kegiatan	Kelompok Belanja							
				Operasi		Modal		Tak Terduga		Transfer	
				Anggaran	Realisasi	Anggaran	Realisasi	Anggaran	Realisasi	Anggaran	Realisasi
1			2	3	4	5	6	7	8	9	10
2.18	2.18.0.00.0.00.01.0000	2.18.02.2.01	Penetapan Pemberian Fasilitas/Insentif Dibidang Penanaman Modal yang Menjadi Kewenangan Daerah Kabupaten/Kota	118.250.000,00	117.567.250,00	0,00	0,00	0,00	0,00	0,00	0,00
2.18	2.18.0.00.0.00.01.0000	2.18.02.2.01.0001	Penetapan Kebijakan Daerah Mengenai Pemberian Fasilitas/Insentif dan Kemudahan Penanaman Modal	118.250.000,00	117.567.250,00	0,00	0,00	0,00	0,00	0,00	0,00
2.18	2.18.0.00.0.00.01.0000	2.18.02.2.02	Pembuatan Peta Potensi Investasi Kabupaten/Kota	9.747.000,00	9.747.000,00	0,00	0,00	0,00	0,00	0,00	0,00
2.18	2.18.0.00.0.00.01.0000	2.18.02.2.02.0004	Penyusunan Peta Potensi Investasi Kabupaten/Kota	9.747.000,00	9.747.000,00	0,00	0,00	0,00	0,00	0,00	0,00
2.18	2.18.0.00.0.00.01.0000	2.18.03	PROGRAM PROMOSI PENANAMAN MODAL	116.943.400,00	115.943.400,00	0,00	0,00	0,00	0,00	0,00	0,00
2.18	2.18.0.00.0.00.01.0000	2.18.03.2.01	Penyelenggaraan Promosi Penanaman Modal yang Menjadi Kewenangan Daerah Kabupaten/Kota	116.943.400,00	115.943.400,00	0,00	0,00	0,00	0,00	0,00	0,00
2.18	2.18.0.00.0.00.01.0000	2.18.03.2.01.0003	Penyusunan Strategi Promosi Penanaman Modal Kewenangan Kabupaten/Kota	116.943.400,00	115.943.400,00	0,00	0,00	0,00	0,00	0,00	0,00
2.18	2.18.0.00.0.00.01.0000	2.18.04	PROGRAM PELAYANAN PENANAMAN MODAL	104.705.250,00	104.447.500,00	0,00	0,00	0,00	0,00	0,00	0,00
2.18	2.18.0.00.0.00.01.0000	2.18.04.2.01	Pelayanan Perizinan dan Non Perizinan Secara Terpadu Satu Pintu dibidang Penanaman Modal yang Menjadi Kewenangan Daerah Kabupaten/ Kota	104.705.250,00	104.447.500,00	0,00	0,00	0,00	0,00	0,00	0,00
2.18	2.18.0.00.0.00.01.0000	2.18.04.2.01.0006	Penyediaan Pelayanan Perizinan Berusaha melalui Sistem Perizinan Berusaha Berbasis Risiko Terintegrasi secara Elektronik	74.380.250,00	74.279.200,00	0,00	0,00	0,00	0,00	0,00	0,00
2.18	2.18.0.00.0.00.01.0000	2.18.04.2.01.0007	Penyediaan dan pengelolaan Layanan konsultasi perizinan berusaha berbasis risiko	24.707.400,00	24.707.400,00	0,00	0,00	0,00	0,00	0,00	0,00
2.18	2.18.0.00.0.00.01.0000	2.18.04.2.01.0008	Pemantauan, analisis, evaluasi, dan pelaporan di bidang perizinan berusaha berbasis risiko	5.617.600,00	5.460.900,00	0,00	0,00	0,00	0,00	0,00	0,00
2.18	2.18.0.00.0.00.01.0000	2.18.05	PROGRAM PENGENDALIAN PELAKSANAAN PENANAMAN MODAL	32.521.550,00	32.521.550,00	0,00	0,00	0,00	0,00	0,00	0,00
2.18	2.18.0.00.0.00.01.0000	2.18.05.2.01	Pengendalian Pelaksanaan Penanaman Modal yang Menjadi Kewenangan Daerah Kabupaten/Kota	32.521.550,00	32.521.550,00	0,00	0,00	0,00	0,00	0,00	0,00
2.18	2.18.0.00.0.00.01.0000	2.18.05.2.01.0006	Pengawasan Penanaman Modal	32.521.550,00	32.521.550,00	0,00	0,00	0,00	0,00	0,00	0,00
2.18	2.18.0.00.0.00.01.0000	2.18.06	PROGRAM PENGELOLAAN DATA DAN SISTEM INFORMASI PENANAMAN MODAL	4.039.000,00	4.039.000,00	0,00	0,00	0,00	0,00	0,00	0,00
2.18	2.18.0.00.0.00.01.0000	2.18.06.2.01	Pengelolaan Data dan Informasi Perizinan dan Non Perizinan yang Terintegrasi pada Tingkat Daerah Kabupaten/Kota	4.039.000,00	4.039.000,00	0,00	0,00	0,00	0,00	0,00	0,00
2.18	2.18.0.00.0.00.01.0000	2.18.06.2.01.0002	Pengolahan, Penyajian dan Pemanfaatan Data dan Informasi Perizinan Berbasis Sistem Pelayanan Perizinan Berusaha Terintegrasi secara Elektronik	4.039.000,00	4.039.000,00	0,00	0,00	0,00	0,00	0,00	0,00
2.19			URUSAN PEMERINTAHAN BIDANG KEPEMUDAAN DAN OLAHRAGA	13.198.234.000,00	13.168.781.400,00	0,00	0,00	0,00	0,00	0,00	0,00
2.19	3.26.2.19.0.00.02.0000		Dinas Pariwisata, Pemuda dan Olahraga	13.198.234.000,00	13.168.781.400,00	0,00	0,00	0,00	0,00	0,00	0,00
2.19	3.26.2.19.0.00.02.0000	2.19.02	PROGRAM PENGEMBANGAN KAPASITAS DAYA SAING KEPEMUDAAN	656.066.000,00	655.681.000,00	0,00	0,00	0,00	0,00	0,00	0,00
2.19	3.26.2.19.0.00.02.0000	2.19.02.2.01	Penyadaran, Pemberdayaan, dan Pengembangan Pemuda dan Kepemudaan Terhadap Pemuda Pelopor Kabupaten/Kota, Wirausaha Muda Pemula, dan Pemuda Kader Kabupaten/Kota	656.066.000,00	655.681.000,00	0,00	0,00	0,00	0,00	0,00	0,00
2.19	3.26.2.19.0.00.02.0000	2.19.02.2.01.0011	Koordinasi, Sinkronisasi, dan Penyelenggaraan Pengembangan Kewirausahaan Pemuda Bagi Wirausaha pemula Tingkat Kabupaten/kota	16.670.000,00	16.670.000,00	0,00	0,00	0,00	0,00	0,00	0,00
2.19	3.26.2.19.0.00.02.0000	2.19.02.2.01.0013	Koordinasi, Sinkronisasi dan Penyelenggaraan Pengembangan kepemimpinan pemuda tingkat kabupaten/kota	31.620.000,00	31.620.000,00	0,00	0,00	0,00	0,00	0,00	0,00
2.19	3.26.2.19.0.00.02.0000	2.19.02.2.01.0014	Pelaksanaan koordinasi dan sinkronisasi Pemenuhan Hak Pemuda di tingkat kabupaten/kota	607.776.000,00	607.391.000,00	0,00	0,00	0,00	0,00	0,00	0,00
2.19	3.26.2.19.0.00.02.0000	2.19.03	PROGRAM PENGEMBANGAN KAPASITAS DAYA SAING KEOLAHRAGAAN	11.542.168.000,00	11.513.100.400,00	0,00	0,00	0,00	0,00	0,00	0,00
2.19	3.26.2.19.0.00.02.0000	2.19.03.2.02	Penyelenggaraan Kejuaraan Olahraga Tingkat Daerah Kabupaten/Kota	648.440.000,00	631.783.400,00	0,00	0,00	0,00	0,00	0,00	0,00
2.19	3.26.2.19.0.00.02.0000	2.19.03.2.02.0004	Penyelenggaraan Kejuaraan Olahraga Multi Event dan Single Event Tingkat Kabupaten/Kota	264.240.000,00	254.210.000,00	0,00	0,00	0,00	0,00	0,00	0,00
2.19	3.26.2.19.0.00.02.0000	2.19.03.2.02.0006	Keikutsertaan anggota kontingen kabupaten/kota dalam Penyelenggaraan pekan dan kejuaraan olahraga	384.200.000,00	377.573.400,00	0,00	0,00	0,00	0,00	0,00	0,00
2.19	3.26.2.19.0.00.02.0000	2.19.03.2.03	Pembinaan dan Pengembangan Olahraga Prestasi Tingkat Daerah Provinsi	140.000.000,00	140.000.000,00	0,00	0,00	0,00	0,00	0,00	0,00
2.19	3.26.2.19.0.00.02.0000	2.19.03.2.03.0007	Pemberian Penghargaan olahraga bagi yang berprestasi dan/atau berjasa dalam memajukan Olahraga	140.000.000,00	140.000.000,00	0,00	0,00	0,00	0,00	0,00	0,00
2.19	3.26.2.19.0.00.02.0000	2.19.03.2.04	Pembinaan dan Pengembangan Organisasi Olahraga	9.308.000.000,00	9.308.000.000,00	0,00	0,00	0,00	0,00	0,00	0,00
2.19	3.26.2.19.0.00.02.0000	2.19.03.2.04.0006	Peningkatan Kerja Sama Organisasi Keolahragaan Kabupaten/Kota dengan Lembaga Terkait	9.308.000.000,00	9.308.000.000,00	0,00	0,00	0,00	0,00	0,00	0,00
2.19	3.26.2.19.0.00.02.0000	2.19.03.2.05	Pembinaan dan Pengembangan Olahraga Rekreasi	1.445.728.000,00	1.433.317.000,00	0,00	0,00	0,00	0,00	0,00	0,00
2.19	3.26.2.19.0.00.02.0000	2.19.03.2.05.0006	Pemberdayaan Perkumpulan Olahraga Rekreasi	746.939.500,00	746.939.500,00	0,00	0,00	0,00	0,00	0,00	0,00

Kode			Uraian Urusan, Organisasi, Program, Kegiatan dan Sub Kegiatan	Kelompok Belanja							
				Operasi		Modal		Tak Terduga		Transfer	
				Anggaran	Realisasi	Anggaran	Realisasi	Anggaran	Realisasi	Anggaran	Realisasi
1			2	3	4	5	6	7	8	9	10
2.19	3.26.2.19.0.00.02.0000	2.19.03.2.05.0009	Penyediaan prasarana dan sarana olahraga rekreasi melalui perencanaan, pengadaan, pemanfaatan, pemeliharaan, pengembangan, dan pengawasan	576.508.500,00	564.097.500,00	0,00	0,00	0,00	0,00	0,00	0,00
2.19	3.26.2.19.0.00.02.0000	2.19.03.2.05.0010	Pemassalan olahraga dan penyelenggaraan festival Olahraga Rekreasi yang berjenjang dan berkelanjutan pada tingkat daerah, nasional, dan internasional	122.280.000,00	122.280.000,00	0,00	0,00	0,00	0,00	0,00	0,00
2.19	3.26.2.19.0.00.02.0000	2.19.04	PROGRAM PENGEMBANGAN KAPASITAS KEPRAMUKAAN	1.000.000.000,00	1.000.000.000,00	0,00	0,00	0,00	0,00	0,00	0,00
2.19	3.26.2.19.0.00.02.0000	2.19.04.2.01	Pembinaan dan Pengembangan Organisasi Kepramukaan	1.000.000.000,00	1.000.000.000,00	0,00	0,00	0,00	0,00	0,00	0,00
2.19	3.26.2.19.0.00.02.0000	2.19.04.2.01.0002	Peningkatan Kapasitas Organisasi Kepramukaan Tingkat Daerah	1.000.000.000,00	1.000.000.000,00	0,00	0,00	0,00	0,00	0,00	0,00
2.20			URUSAN PEMERINTAHAN BIDANG STATISTIK	43.235.000,00	42.737.600,00	0,00	0,00	0,00	0,00	0,00	0,00
2.20	2.16.2.20.2.21.01.0000		Dinas Komunikasi dan Informatika	43.235.000,00	42.737.600,00	0,00	0,00	0,00	0,00	0,00	0,00
2.20	2.16.2.20.2.21.01.0000	2.20.02	PROGRAM PENYELENGGARAAN STATISTIK SEKTORAL	43.235.000,00	42.737.600,00	0,00	0,00	0,00	0,00	0,00	0,00
2.20	2.16.2.20.2.21.01.0000	2.20.02.2.01	Penyelenggaraan Statistik Sektoral di Lingkup Daerah Kabupaten/Kota	43.235.000,00	42.737.600,00	0,00	0,00	0,00	0,00	0,00	0,00
2.20	2.16.2.20.2.21.01.0000	2.20.02.2.01.0007	Pengingkatan Kapasitas Kelembagaan Statistik Sektoral	43.235.000,00	42.737.600,00	0,00	0,00	0,00	0,00	0,00	0,00
2.21			URUSAN PEMERINTAHAN BIDANG PERSANDIAN	188.000.000,00	185.471.250,00	0,00	0,00	0,00	0,00	0,00	0,00
2.21	2.16.2.20.2.21.01.0000		Dinas Komunikasi dan Informatika	188.000.000,00	185.471.250,00	0,00	0,00	0,00	0,00	0,00	0,00
2.21	2.16.2.20.2.21.01.0000	2.21.02	PROGRAM PENYELENGGARAAN PERSANDIAN UNTUK PENGAMANAN INFORMASI	188.000.000,00	185.471.250,00	0,00	0,00	0,00	0,00	0,00	0,00
2.21	2.16.2.20.2.21.01.0000	2.21.02.2.01	Penyelenggaraan Persandian untuk Pengamanan Informasi Pemerintah Daerah Kabupaten/Kota	188.000.000,00	185.471.250,00	0,00	0,00	0,00	0,00	0,00	0,00
2.21	2.16.2.20.2.21.01.0000	2.21.02.2.01.0003	Pelaksanaan Keamanan Informasi Pemerintahan Daerah Kabupaten/Kota Berbasis Elektronik dan Non Elektronik	188.000.000,00	185.471.250,00	0,00	0,00	0,00	0,00	0,00	0,00
2.22			URUSAN PEMERINTAHAN BIDANG KEBUDAYAAN	4.849.488.000,00	4.756.638.400,00	0,00	0,00	0,00	0,00	0,00	0,00
2.22	1.01.2.22.0.00.02.0000		Dinas Pendidikan dan Kebudayaan	4.849.488.000,00	4.756.638.400,00	0,00	0,00	0,00	0,00	0,00	0,00
2.22	1.01.2.22.0.00.02.0000	2.22.02	PROGRAM PENGEMBANGAN KEBUDAYAAN	2.319.247.600,00	2.273.334.200,00	0,00	0,00	0,00	0,00	0,00	0,00
2.22	1.01.2.22.0.00.02.0000	2.22.02.2.01	Pengelolaan Kebudayaan yang Masyarakat Pelakunya dalam Daerah Kabupaten/Kota	412.970.700,00	382.057.700,00	0,00	0,00	0,00	0,00	0,00	0,00
2.22	1.01.2.22.0.00.02.0000	2.22.02.2.01.0001	Pelindungan, Pengembangan, Pemanfaatan Objek Pemajuan Kebudayaan	412.970.700,00	382.057.700,00	0,00	0,00	0,00	0,00	0,00	0,00
2.22	1.01.2.22.0.00.02.0000	2.22.02.2.02	Pelestarian Kesenian Tradisional yang Masyarakat Pelakunya dalam Daerah Kabupaten/Kota	1.906.276.900,00	1.891.276.500,00	0,00	0,00	0,00	0,00	0,00	0,00
2.22	1.01.2.22.0.00.02.0000	2.22.02.2.02.0001	Pelindungan, Pengembangan, Pemanfaatan Objek Pemajuan Tradisi Budaya	1.906.276.900,00	1.891.276.500,00	0,00	0,00	0,00	0,00	0,00	0,00
2.22	1.01.2.22.0.00.02.0000	2.22.03	PROGRAM PENGEMBANGAN KESENIAN TRADISIONAL	2.335.448.100,00	2.289.887.500,00	0,00	0,00	0,00	0,00	0,00	0,00
2.22	1.01.2.22.0.00.02.0000	2.22.03.2.01	Pembinaan Kesenian yang Masyarakat Pelakunya dalam Daerah Kabupaten/Kota	2.335.448.100,00	2.289.887.500,00	0,00	0,00	0,00	0,00	0,00	0,00
2.22	1.01.2.22.0.00.02.0000	2.22.03.2.01.0001	Peningkatan Pendidikan dan Pelatihan Sumber Daya Manusia Kesenian Tradisional	2.335.448.100,00	2.289.887.500,00	0,00	0,00	0,00	0,00	0,00	0,00
2.22	1.01.2.22.0.00.02.0000	2.22.05	PROGRAM PELESTARIAN DAN PENGELOLAAN CAGAR BUDAYA	194.792.300,00	193.416.700,00	0,00	0,00	0,00	0,00	0,00	0,00
2.22	1.01.2.22.0.00.02.0000	2.22.05.2.02	Pengelolaan Cagar Budaya Peringkat Kabupaten/Kota	194.792.300,00	193.416.700,00	0,00	0,00	0,00	0,00	0,00	0,00
2.22	1.01.2.22.0.00.02.0000	2.22.05.2.02.0002	Pengembangan Cagar Budaya	194.792.300,00	193.416.700,00	0,00	0,00	0,00	0,00	0,00	0,00
2.23			URUSAN PEMERINTAHAN BIDANG PERPUSTAKAAN	5.988.482.952,00	5.311.827.157,00	188.217.500,00	184.850.000,00	0,00	0,00	0,00	0,00
2.23	2.23.2.24.0.00.02.0000		Dinas Kearsipan dan Perpustakaan	5.988.482.952,00	5.311.827.157,00	188.217.500,00	184.850.000,00	0,00	0,00	0,00	0,00
2.23	2.23.2.24.0.00.02.0000	2.23.01	PROGRAM PENUNJANG URUSAN PEMERINTAHAN DAERAH KABUPATEN/KOTA	4.707.294.502,00	4.042.001.302,00	17.000.000,00	16.700.000,00	0,00	0,00	0,00	0,00
2.23	2.23.2.24.0.00.02.0000	2.23.01.2.01	Perencanaan, Penganggaran, dan Evaluasi Kinerja Perangkat Daerah	7.880.000,00	7.880.000,00	0,00	0,00	0,00	0,00	0,00	0,00
2.23	2.23.2.24.0.00.02.0000	2.23.01.2.01.0001	Penyusunan Dokumen Perencanaan Perangkat Daerah	2.900.000,00	2.900.000,00	0,00	0,00	0,00	0,00	0,00	0,00
2.23	2.23.2.24.0.00.02.0000	2.23.01.2.01.0006	Koordinasi dan Penyusunan Laporan Capaian Kinerja dan Ikhtisar Realisasi Kinerja SKPD	2.480.000,00	2.480.000,00	0,00	0,00	0,00	0,00	0,00	0,00
2.23	2.23.2.24.0.00.02.0000	2.23.01.2.01.0007	Evaluasi Kinerja Perangkat Daerah	2.500.000,00	2.500.000,00	0,00	0,00	0,00	0,00	0,00	0,00
2.23	2.23.2.24.0.00.02.0000	2.23.01.2.02	Administrasi Keuangan Perangkat Daerah	3.734.995.342,00	3.128.922.832,00	0,00	0,00	0,00	0,00	0,00	0,00
2.23	2.23.2.24.0.00.02.0000	2.23.01.2.02.0001	Penyediaan Gaji dan Tunjangan ASN	3.730.045.342,00	3.123.972.832,00	0,00	0,00	0,00	0,00	0,00	0,00
2.23	2.23.2.24.0.00.02.0000	2.23.01.2.02.0005	Koordinasi dan Penyusunan Laporan Keuangan Akhir Tahun SKPD	2.450.000,00	2.450.000,00	0,00	0,00	0,00	0,00	0,00	0,00
2.23	2.23.2.24.0.00.02.0000	2.23.01.2.02.0007	Koordinasi dan Penyusunan Laporan Keuangan Bulanan/ Triwulanan/ Semesteran SKPD	2.500.000,00	2.500.000,00	0,00	0,00	0,00	0,00	0,00	0,00
2.23	2.23.2.24.0.00.02.0000	2.23.01.2.06	Administrasi Umum Perangkat Daerah	95.665.160,00	92.267.950,00	0,00	0,00	0,00	0,00	0,00	0,00
2.23	2.23.2.24.0.00.02.0000	2.23.01.2.06.0001	Penyediaan Komponen Instalasi Listrik/Penerangan Bangunan Kantor	11.791.750,00	11.791.750,00	0,00	0,00	0,00	0,00	0,00	0,00
2.23	2.23.2.24.0.00.02.0000	2.23.01.2.06.0002	Penyediaan Peralatan dan Perlengkapan Kantor	8.361.350,00	8.323.050,00	0,00	0,00	0,00	0,00	0,00	0,00
2.23	2.23.2.24.0.00.02.0000	2.23.01.2.06.0003	Penyediaan Peralatan Rumah Tangga	4.594.810,00	4.594.810,00	0,00	0,00	0,00	0,00	0,00	0,00
2.23	2.23.2.24.0.00.02.0000	2.23.01.2.06.0004	Penyediaan Bahan Logistik Kantor	3.875.000,00	3.875.000,00	0,00	0,00	0,00	0,00	0,00	0,00

Kode			Uraian Urusan, Organisasi, Program, Kegiatan dan Sub Kegiatan	Kelompok Belanja							
				Operasi		Modal		Tak Terduga		Transfer	
				Anggaran	Realisasi	Anggaran	Realisasi	Anggaran	Realisasi	Anggaran	Realisasi
1			2	3	4	5	6	7	8	9	10
2.23	2.23.2.24.0.00.02.0000	2.23.01.2.06.0005	Penyediaan Barang Cetakan dan Penggandaan	2.847.250,00	2.830.000,00	0,00	0,00	0,00	0,00	0,00	0,00
2.23	2.23.2.24.0.00.02.0000	2.23.01.2.06.0006	Penyediaan Bahan Bacaan dan Peraturan Perundang-undangan	12.900.000,00	11.820.000,00	0,00	0,00	0,00	0,00	0,00	0,00
2.23	2.23.2.24.0.00.02.0000	2.23.01.2.06.0008	Fasilitasi Kunjungan Tamu	2.000.000,00	2.000.000,00	0,00	0,00	0,00	0,00	0,00	0,00
2.23	2.23.2.24.0.00.02.0000	2.23.01.2.06.0009	Penyelenggaraan Rapat Koordinasi dan Konsultasi SKPD	47.295.000,00	45.033.340,00	0,00	0,00	0,00	0,00	0,00	0,00
2.23	2.23.2.24.0.00.02.0000	2.23.01.2.06.0010	Penatausahaan Arsip Dinamis pada SKPD	2.000.000,00	2.000.000,00	0,00	0,00	0,00	0,00	0,00	0,00
2.23	2.23.2.24.0.00.02.0000	2.23.01.2.07	Pengadaan Barang Milik Daerah Penunjang Urusan Pemerintah Daerah	0,00	0,00	17.000.000,00	16.700.000,00	0,00	0,00	0,00	0,00
2.23	2.23.2.24.0.00.02.0000	2.23.01.2.07.0006	Pengadaan Peralatan dan Mesin Lainnya	0,00	0,00	17.000.000,00	16.700.000,00	0,00	0,00	0,00	0,00
2.23	2.23.2.24.0.00.02.0000	2.23.01.2.08	Penyediaan Jasa Penunjang Urusan Pemerintahan Daerah	658.676.000,00	640.127.570,00	0,00	0,00	0,00	0,00	0,00	0,00
2.23	2.23.2.24.0.00.02.0000	2.23.01.2.08.0001	Penyediaan Jasa Surat Menyurat	996.000,00	990.000,00	0,00	0,00	0,00	0,00	0,00	0,00
2.23	2.23.2.24.0.00.02.0000	2.23.01.2.08.0002	Penyediaan Jasa Komunikasi, Sumber Daya Air dan Listrik	198.800.000,00	180.257.570,00	0,00	0,00	0,00	0,00	0,00	0,00
2.23	2.23.2.24.0.00.02.0000	2.23.01.2.08.0004	Penyediaan Jasa Pelayanan Umum Kantor	458.880.000,00	458.880.000,00	0,00	0,00	0,00	0,00	0,00	0,00
2.23	2.23.2.24.0.00.02.0000	2.23.01.2.09	Pemeliharaan Barang Milik Daerah Penunjang Urusan Pemerintahan Daerah	210.078.000,00	172.802.950,00	0,00	0,00	0,00	0,00	0,00	0,00
2.23	2.23.2.24.0.00.02.0000	2.23.01.2.09.0001	Penyediaan Jasa Pemeliharaan, Biaya Pemeliharaan, dan Pajak Kendaraan Perorangan Dinas atau Kendaraan Dinas Jabatan	30.580.000,00	28.505.000,00	0,00	0,00	0,00	0,00	0,00	0,00
2.23	2.23.2.24.0.00.02.0000	2.23.01.2.09.0002	Penyediaan Jasa Pemeliharaan, Biaya Pemeliharaan, Pajak dan Perizinan Kendaraan Dinas Operasional atau Lapangan	121.988.000,00	86.787.950,00	0,00	0,00	0,00	0,00	0,00	0,00
2.23	2.23.2.24.0.00.02.0000	2.23.01.2.09.0009	Pemeliharaan/Rehabilitasi Gedung Kantor dan Bangunan Lainnya	48.000.000,00	48.000.000,00	0,00	0,00	0,00	0,00	0,00	0,00
2.23	2.23.2.24.0.00.02.0000	2.23.01.2.09.0010	Pemeliharaan/Rehabilitasi Sarana dan Prasarana Gedung Kantor atau Bangunan Lainnya	3.650.000,00	3.650.000,00	0,00	0,00	0,00	0,00	0,00	0,00
2.23	2.23.2.24.0.00.02.0000	2.23.01.2.09.0011	Pemeliharaan/Rehabilitasi Sarana dan Prasarana Pendukung Gedung Kantor atau Bangunan Lainnya	5.860.000,00	5.860.000,00	0,00	0,00	0,00	0,00	0,00	0,00
2.23	2.23.2.24.0.00.02.0000	2.23.02	PROGRAM PEMBINAAN PERPUSTAKAAN	1.216.207.800,00	1.206.382.910,00	171.217.500,00	168.150.000,00	0,00	0,00	0,00	0,00
2.23	2.23.2.24.0.00.02.0000	2.23.02.2.01	Pengelolaan Perpustakaan Tingkat Daerah Kabupaten/Kota	397.511.150,00	394.803.222,00	154.217.500,00	151.550.000,00	0,00	0,00	0,00	0,00
2.23	2.23.2.24.0.00.02.0000	2.23.02.2.01.0017	Penyusunan Data dan Informasi Perpustakaan	85.000.000,00	82.868.672,00	0,00	0,00	0,00	0,00	0,00	0,00
2.23	2.23.2.24.0.00.02.0000	2.23.02.2.01.0018	Pengelolaan dan Pengembangan Bahan Perpustakaan	70.377.400,00	69.980.800,00	143.417.500,00	140.750.000,00	0,00	0,00	0,00	0,00
2.23	2.23.2.24.0.00.02.0000	2.23.02.2.01.0019	Pengembangan Kekhasan Koleksi Perpustakaan Daerah Tingkat Kabupaten/Kota	232.143.750,00	231.963.750,00	0,00	0,00	0,00	0,00	0,00	0,00
2.23	2.23.2.24.0.00.02.0000	2.23.02.2.01.0020	Pengembangan dan Pemeliharaan Layanan Perpustakaan Elektronik	9.990.000,00	9.990.000,00	10.800.000,00	10.800.000,00	0,00	0,00	0,00	0,00
2.23	2.23.2.24.0.00.02.0000	2.23.02.2.02	Pembudayaan Gemar Membaca Tingkat Daerah Kabupaten/Kota	818.696.650,00	811.579.688,00	17.000.000,00	16.600.000,00	0,00	0,00	0,00	0,00
2.23	2.23.2.24.0.00.02.0000	2.23.02.2.02.0007	Pengembangan Literasi Berbasis Inklusi Sosial	57.816.200,00	57.446.450,00	0,00	0,00	0,00	0,00	0,00	0,00
2.23	2.23.2.24.0.00.02.0000	2.23.02.2.02.0008	Pembangunan dan Pemeliharaan Sarana Perpustakaan di Tempat-Tempat Umum yang Menjadi Kewenangan Daerah Kabupaten/Kota	39.982.800,00	38.360.500,00	0,00	0,00	0,00	0,00	0,00	0,00
2.23	2.23.2.24.0.00.02.0000	2.23.02.2.02.0009	Pemberian Penghargaan Gerakan Budaya Gemar Membaca	264.795.000,00	262.810.750,00	0,00	0,00	0,00	0,00	0,00	0,00
2.23	2.23.2.24.0.00.02.0000	2.23.02.2.02.0010	Sosialisasi Budaya Baca dan Literasi pada Satuan Pendidikan Dasar dan Masyarakat	456.102.650,00	452.961.988,00	17.000.000,00	16.600.000,00	0,00	0,00	0,00	0,00
2.23	2.23.2.24.0.00.02.0000	2.23.03	PROGRAM PELESTARIAN KOLEKSI NASIONAL DAN NASKAH KUNO	64.980.650,00	63.442.945,00	0,00	0,00	0,00	0,00	0,00	0,00
2.23	2.23.2.24.0.00.02.0000	2.23.03.2.01	Pelestarian Naskah Kuno Milik Daerah Kabupaten/Kota	64.980.650,00	63.442.945,00	0,00	0,00	0,00	0,00	0,00	0,00
2.23	2.23.2.24.0.00.02.0000	2.23.03.2.01.0003	Peningkatan Peran Serta Masyarakat dalam Penyimpanan, Perawatan, Pelestarian, dan Pendaftaran Naskah Kuno	64.980.650,00	63.442.945,00	0,00	0,00	0,00	0,00	0,00	0,00
2.24			URUSAN PEMERINTAHAN BIDANG KEARSIPAN	96.255.400,00	93.957.950,00	15.000.000,00	14.500.000,00	0,00	0,00	0,00	0,00
2.24	2.23.2.24.0.00.02.0000		Dinas Kearsipan dan Perpustakaan	96.255.400,00	93.957.950,00	15.000.000,00	14.500.000,00	0,00	0,00	0,00	0,00
2.24	2.23.2.24.0.00.02.0000	2.24.02	PROGRAM PENGELOLAAN ARSIP	96.255.400,00	93.957.950,00	15.000.000,00	14.500.000,00	0,00	0,00	0,00	0,00
2.24	2.23.2.24.0.00.02.0000	2.24.02.2.01	Pengelolaan Arsip Dinamis Daerah Kabupaten/Kota	84.505.800,00	82.520.600,00	15.000.000,00	14.500.000,00	0,00	0,00	0,00	0,00
2.24	2.23.2.24.0.00.02.0000	2.24.02.2.01.0001	Penciptaan dan Penggunaan Arsip Dinamis	47.938.850,00	47.505.650,00	0,00	0,00	0,00	0,00	0,00	0,00
2.24	2.23.2.24.0.00.02.0000	2.24.02.2.01.0002	Pemeliharaan dan Penyusutan Arsip Dinamis	21.196.450,00	21.196.450,00	15.000.000,00	14.500.000,00	0,00	0,00	0,00	0,00
2.24	2.23.2.24.0.00.02.0000	2.24.02.2.01.0003	Pengawasan Arsip Dinamis Kewenangan Kabupaten/Kota	15.370.500,00	13.818.500,00	0,00	0,00	0,00	0,00	0,00	0,00
2.24	2.23.2.24.0.00.02.0000	2.24.02.2.02	Pengelolaan Arsip Statis Daerah Kabupaten/Kota	10.986.250,00	10.674.000,00	0,00	0,00	0,00	0,00	0,00	0,00
2.24	2.23.2.24.0.00.02.0000	2.24.02.2.02.0004	Akuisisi, Pengolahan, Preservasi, dan Akses Arsip Statis	10.986.250,00	10.674.000,00	0,00	0,00	0,00	0,00	0,00	0,00
2.24	2.23.2.24.0.00.02.0000	2.24.02.2.03	Pengelolaan Simpul Jaringan Informasi Kearsipan Nasional Tingkat Kabupaten/Kota	763.350,00	763.350,00	0,00	0,00	0,00	0,00	0,00	0,00
2.24	2.23.2.24.0.00.02.0000	2.24.02.2.03.0001	Penyediaan Informasi, Akses dan Layanan Kearsipan Tingkat Daerah Kabupaten/Kota Melalui JIKN	763.350,00	763.350,00	0,00	0,00	0,00	0,00	0,00	0,00
3			URUSAN PEMERINTAHAN PILIHAN	64.745.417.444,00	61.570.127.140,00	2.737.119.800,00	2.645.004.185,00	0,00	0,00	0,00	0,00
3.25			URUSAN PEMERINTAHAN BIDANG KELAUTAN DAN PERIKANAN	524.455.125,00	523.759.125,00	0,00	0,00	0,00	0,00	0,00	0,00
3.25	3.27.2.09.3.25.10.0000		Dinas Pertanian, Pangan dan Perikanan	524.455.125,00	523.759.125,00	0,00	0,00	0,00	0,00	0,00	0,00
3.25	3.27.2.09.3.25.10.0000	3.25.04	PROGRAM PENGELOLAAN PERIKANAN BUDIDAYA	448.614.725,00	447.984.725,00	0,00	0,00	0,00	0,00	0,00	0,00

Kode			Uraian Urusan, Organisasi, Program, Kegiatan dan Sub Kegiatan	Kelompok Belanja							
				Operasi		Modal		Tak Terduga		Transfer	
				Anggaran	Realisasi	Anggaran	Realisasi	Anggaran	Realisasi	Anggaran	Realisasi
1			2	3	4	5	6	7	8	9	10
3.25	3.27.2.09.3.25.10.0000	3.25.04.2.02	Pemberdayaan Pembudi Daya Ikan Kecil	378.134.725,00	378.134.725,00	0,00	0,00	0,00	0,00	0,00	0,00
3.25	3.27.2.09.3.25.10.0000	3.25.04.2.02.0001	Pengembangan Kapasitas Pembudi Daya Ikan Kecil	378.134.725,00	378.134.725,00	0,00	0,00	0,00	0,00	0,00	0,00
3.25	3.27.2.09.3.25.10.0000	3.25.04.2.04	Pengelolaan Pembudidayaan Ikan	70.480.000,00	69.850.000,00	0,00	0,00	0,00	0,00	0,00	0,00
3.25	3.27.2.09.3.25.10.0000	3.25.04.2.04.0009	Penjaminan Ketersediaan Sarana Pembudidayaan Ikan dalam 1 (Satu) Daerah Kabupaten/Kota	70.480.000,00	69.850.000,00	0,00	0,00	0,00	0,00	0,00	0,00
3.25	3.27.2.09.3.25.10.0000	3.25.05	PROGRAM PENGAWASAN SUMBER DAYA KELAUTAN DAN PERIKANAN	21.468.750,00	21.468.750,00	0,00	0,00	0,00	0,00	0,00	0,00
3.25	3.27.2.09.3.25.10.0000	3.25.05.2.01	Pengawasan Sumber Daya Perikanan di Wilayah Sungai, Danau, Waduk, Rawa, dan Genangan Air Lainnya yang Dapat Diusahakan Dalam Kabupaten/Kota	21.468.750,00	21.468.750,00	0,00	0,00	0,00	0,00	0,00	0,00
3.25	3.27.2.09.3.25.10.0000	3.25.05.2.01.0007	Pengawasan usaha penangkapan ikan dan/atau usaha pengangkutan ikan sesuai kewenangan kabupaten/kota	21.468.750,00	21.468.750,00	0,00	0,00	0,00	0,00	0,00	0,00
3.25	3.27.2.09.3.25.10.0000	3.25.06	PROGRAM PENGOLAHAN DAN PEMASARAN HASIL PERIKANAN	54.371.650,00	54.305.650,00	0,00	0,00	0,00	0,00	0,00	0,00
3.25	3.27.2.09.3.25.10.0000	3.25.06.2.02	Pembinaan Mutu dan Keamanan Hasil Perikanan bagi Usaha Pengolahan dan Pemasaran Skala Mikro dan Kecil	54.371.650,00	54.305.650,00	0,00	0,00	0,00	0,00	0,00	0,00
3.25	3.27.2.09.3.25.10.0000	3.25.06.2.02.0002	Pembinaan terhadap Penerapan Persyaratan Perizinan Berusaha Pada Usaha Pengolahan dan Pemasaran Hasil Perikanan sesuai Skala Usaha dan Risiko	54.371.650,00	54.305.650,00	0,00	0,00	0,00	0,00	0,00	0,00
3.26			URUSAN PEMERINTAHAN BIDANG PARIWISATA	7.232.604.077,00	6.864.937.086,00	253.667.300,00	251.940.300,00	0,00	0,00	0,00	0,00
3.26	3.26.2.19.0.00.02.0000		Dinas Pariwisata, Pemuda dan Olahraga	7.232.604.077,00	6.864.937.086,00	253.667.300,00	251.940.300,00	0,00	0,00	0,00	0,00
3.26	3.26.2.19.0.00.02.0000	3.26.01	PROGRAM PENUNJANG URUSAN PEMERINTAHAN DAERAH KABUPATEN/KOTA	5.221.464.677,00	4.934.751.061,00	237.462.500,00	235.735.500,00	0,00	0,00	0,00	0,00
3.26	3.26.2.19.0.00.02.0000	3.26.01.2.01	Perencanaan, Penganggaran, dan Evaluasi Kinerja Perangkat Daerah	40.270.000,00	40.040.200,00	0,00	0,00	0,00	0,00	0,00	0,00
3.26	3.26.2.19.0.00.02.0000	3.26.01.2.01.0001	Penyusunan Dokumen Perencanaan Perangkat Daerah	29.950.000,00	29.890.200,00	0,00	0,00	0,00	0,00	0,00	0,00
3.26	3.26.2.19.0.00.02.0000	3.26.01.2.01.0006	Koordinasi dan Penyusunan Laporan Capaian Kinerja dan Ikhtisar Realisasi Kinerja SKPD	4.000.000,00	3.850.000,00	0,00	0,00	0,00	0,00	0,00	0,00
3.26	3.26.2.19.0.00.02.0000	3.26.01.2.01.0007	Evaluasi Kinerja Perangkat Daerah	6.320.000,00	6.300.000,00	0,00	0,00	0,00	0,00	0,00	0,00
3.26	3.26.2.19.0.00.02.0000	3.26.01.2.02	Administrasi Keuangan Perangkat Daerah	3.830.645.627,00	3.565.134.185,00	0,00	0,00	0,00	0,00	0,00	0,00
3.26	3.26.2.19.0.00.02.0000	3.26.01.2.02.0001	Penyediaan Gaji dan Tunjangan ASN	3.825.245.627,00	3.559.835.185,00	0,00	0,00	0,00	0,00	0,00	0,00
3.26	3.26.2.19.0.00.02.0000	3.26.01.2.02.0003	Pelaksanaan Penatausahaan dan Pengujian/Verifikasi Keuangan SKPD	1.600.000,00	1.500.000,00	0,00	0,00	0,00	0,00	0,00	0,00
3.26	3.26.2.19.0.00.02.0000	3.26.01.2.02.0005	Koordinasi dan Penyusunan Laporan Keuangan Akhir Tahun SKPD	3.800.000,00	3.799.000,00	0,00	0,00	0,00	0,00	0,00	0,00
3.26	3.26.2.19.0.00.02.0000	3.26.01.2.06	Administrasi Umum Perangkat Daerah	475.325.050,00	470.328.110,00	2.650.000,00	2.650.000,00	0,00	0,00	0,00	0,00
3.26	3.26.2.19.0.00.02.0000	3.26.01.2.06.0001	Penyediaan Komponen Instalasi Listrik/Penerangan Bangunan Kantor	15.419.500,00	15.399.500,00	0,00	0,00	0,00	0,00	0,00	0,00
3.26	3.26.2.19.0.00.02.0000	3.26.01.2.06.0002	Penyediaan Peralatan dan Perlengkapan Kantor	30.470.800,00	30.119.600,00	0,00	0,00	0,00	0,00	0,00	0,00
3.26	3.26.2.19.0.00.02.0000	3.26.01.2.06.0003	Penyediaan Peralatan Rumah Tangga	23.654.250,00	23.611.850,00	2.650.000,00	2.650.000,00	0,00	0,00	0,00	0,00
3.26	3.26.2.19.0.00.02.0000	3.26.01.2.06.0004	Penyediaan Bahan Logistik Kantor	12.000.000,00	12.000.000,00	0,00	0,00	0,00	0,00	0,00	0,00
3.26	3.26.2.19.0.00.02.0000	3.26.01.2.06.0005	Penyediaan Barang Cetakan dan Penggandaan	23.500.000,00	23.497.600,00	0,00	0,00	0,00	0,00	0,00	0,00
3.26	3.26.2.19.0.00.02.0000	3.26.01.2.06.0006	Penyediaan Bahan Bacaan dan Peraturan Perundang-undangan	52.380.000,00	50.480.000,00	0,00	0,00	0,00	0,00	0,00	0,00
3.26	3.26.2.19.0.00.02.0000	3.26.01.2.06.0008	Fasilitasi Kunjungan Tamu	9.000.000,00	8.800.000,00	0,00	0,00	0,00	0,00	0,00	0,00
3.26	3.26.2.19.0.00.02.0000	3.26.01.2.06.0009	Penyelenggaraan Rapat Koordinasi dan Konsultasi SKPD	274.032.500,00	271.897.970,00	0,00	0,00	0,00	0,00	0,00	0,00
3.26	3.26.2.19.0.00.02.0000	3.26.01.2.06.0010	Penatausahaan Arsip Dinamis pada SKPD	3.868.000,00	3.868.000,00	0,00	0,00	0,00	0,00	0,00	0,00
3.26	3.26.2.19.0.00.02.0000	3.26.01.2.06.0011	Dukungan Pelaksanaan Sistem Pemerintahan Berbasis Elektronik pada SKPD	31.000.000,00	30.653.590,00	0,00	0,00	0,00	0,00	0,00	0,00
3.26	3.26.2.19.0.00.02.0000	3.26.01.2.07	Pengadaan Barang Milik Daerah Penunjang Urusan Pemerintah Daerah	0,00	0,00	54.812.500,00	54.812.500,00	0,00	0,00	0,00	0,00
3.26	3.26.2.19.0.00.02.0000	3.26.01.2.07.0006	Pengadaan Peralatan dan Mesin Lainnya	0,00	0,00	54.812.500,00	54.812.500,00	0,00	0,00	0,00	0,00
3.26	3.26.2.19.0.00.02.0000	3.26.01.2.08	Penyediaan Jasa Penunjang Urusan Pemerintahan Daerah	583.770.000,00	578.690.066,00	0,00	0,00	0,00	0,00	0,00	0,00
3.26	3.26.2.19.0.00.02.0000	3.26.01.2.08.0001	Penyediaan Jasa Surat Menyurat	840.000,00	840.000,00	0,00	0,00	0,00	0,00	0,00	0,00
3.26	3.26.2.19.0.00.02.0000	3.26.01.2.08.0002	Penyediaan Jasa Komunikasi, Sumber Daya Air dan Listrik	257.600.000,00	252.520.066,00	0,00	0,00	0,00	0,00	0,00	0,00
3.26	3.26.2.19.0.00.02.0000	3.26.01.2.08.0003	Penyediaan Jasa Peralatan dan Perlengkapan Kantor	41.230.000,00	41.230.000,00	0,00	0,00	0,00	0,00	0,00	0,00
3.26	3.26.2.19.0.00.02.0000	3.26.01.2.08.0004	Penyediaan Jasa Pelayanan Umum Kantor	284.100.000,00	284.100.000,00	0,00	0,00	0,00	0,00	0,00	0,00
3.26	3.26.2.19.0.00.02.0000	3.26.01.2.09	Pemeliharaan Barang Milik Daerah Penunjang Urusan Pemerintahan Daerah	291.454.000,00	280.558.500,00	180.000.000,00	178.273.000,00	0,00	0,00	0,00	0,00
3.26	3.26.2.19.0.00.02.0000	3.26.01.2.09.0002	Penyediaan Jasa Pemeliharaan, Biaya Pemeliharaan, Pajak dan Perizinan Kendaraan Dinas Operasional atau Lapangan	211.554.000,00	200.708.500,00	0,00	0,00	0,00	0,00	0,00	0,00
3.26	3.26.2.19.0.00.02.0000	3.26.01.2.09.0006	Pemeliharaan Peralatan dan Mesin Lainnya	8.900.000,00	8.900.000,00	0,00	0,00	0,00	0,00	0,00	0,00
3.26	3.26.2.19.0.00.02.0000	3.26.01.2.09.0011	Pemeliharaan/Rehabilitasi Sarana dan Prasarana Pendukung Gedung Kantor atau Bangunan Lainnya	71.000.000,00	70.950.000,00	180.000.000,00	178.273.000,00	0,00	0,00	0,00	0,00
3.26	3.26.2.19.0.00.02.0000	3.26.02	PROGRAM PENINGKATAN DAYA TARIK DESTINASI PARIWISATA	1.252.631.900,00	1.173.014.425,00	16.204.800,00	16.204.800,00	0,00	0,00	0,00	0,00
3.26	3.26.2.19.0.00.02.0000	3.26.02.2.03	Pengelolaan Destinasi Pariwisata Kabupaten/Kota	1.184.917.200,00	1.106.822.225,00	16.204.800,00	16.204.800,00	0,00	0,00	0,00	0,00

Kode			Uraian Urusan, Organisasi, Program, Kegiatan dan Sub Kegiatan	Kelompok Belanja							
				Operasi		Modal		Tak Terduga		Transfer	
				Anggaran	Realisasi	Anggaran	Realisasi	Anggaran	Realisasi	Anggaran	Realisasi
1			2	3	4	5	6	7	8	9	10
3.26	3.26.2.19.0.00.02.0000	3.26.02.2.03.0002	Perencanaan Destinasi Pariwisata Kabupaten/Kota	41.382.000,00	40.009.300,00	0,00	0,00	0,00	0,00	0,00	0,00
3.26	3.26.2.19.0.00.02.0000	3.26.02.2.03.0004	Pengadaan/Pemeliharaan/Rehabilitasi Sarana dan Prasarana dalam Pengelolaan Destinasi Pariwisata Kabupaten/Kota	59.995.200,00	59.918.400,00	16.204.800,00	16.204.800,00	0,00	0,00	0,00	0,00
3.26	3.26.2.19.0.00.02.0000	3.26.02.2.03.0006	Pemberdayaan Masyarakat dalam Pengelolaan Destinasi Pariwisata Kabupaten/Kota	261.550.000,00	260.500.000,00	0,00	0,00	0,00	0,00	0,00	0,00
3.26	3.26.2.19.0.00.02.0000	3.26.02.2.03.0010	Monitoring dan Evaluasi Pengelolaan Destinasi Pariwisata Kabupaten/Kota	821.990.000,00	746.394.525,00	0,00	0,00	0,00	0,00	0,00	0,00
3.26	3.26.2.19.0.00.02.0000	3.26.02.2.04	Penetapan Tanda Daftar Usaha Pariwisata Daerah Kabupaten/Kota	67.714.700,00	66.192.200,00	0,00	0,00	0,00	0,00	0,00	0,00
3.26	3.26.2.19.0.00.02.0000	3.26.02.2.04.0007	Pembinaan dan Pengawasan untuk memastikan Kepatuhan Pelaku Usaha Melaksanakan Standar Usaha Risiko Menengah Rendah di kabupaten?kota	67.714.700,00	66.192.200,00	0,00	0,00	0,00	0,00	0,00	0,00
3.26	3.26.2.19.0.00.02.0000	3.26.03	PROGRAM PEMASARAN PARIWISATA	601.882.500,00	600.627.100,00	0,00	0,00	0,00	0,00	0,00	0,00
3.26	3.26.2.19.0.00.02.0000	3.26.03.2.01	Pemasaran Pariwisata Dalam dan Luar Negeri Daya Tarik, Destinasi dan Kawasan Strategis Pariwisata Kabupaten/Kota	601.882.500,00	600.627.100,00	0,00	0,00	0,00	0,00	0,00	0,00
3.26	3.26.2.19.0.00.02.0000	3.26.03.2.01.0003	Penyediaan Data dan Penyebaran Informasi Pariwisata Kabupaten/Kota, Baik Dalam dan Luar Negeri	50.000.000,00	48.750.000,00	0,00	0,00	0,00	0,00	0,00	0,00
3.26	3.26.2.19.0.00.02.0000	3.26.03.2.01.0004	Peningkatan Kerja Sama dan Kemitraan Pariwisata Dalam dan Luar Negeri	190.700.000,00	190.694.600,00	0,00	0,00	0,00	0,00	0,00	0,00
3.26	3.26.2.19.0.00.02.0000	3.26.03.2.01.0005	Monitoring dan Evaluasi Pengembangan Pemasaran Pariwisata	2.972.500,00	2.972.500,00	0,00	0,00	0,00	0,00	0,00	0,00
3.26	3.26.2.19.0.00.02.0000	3.26.03.2.01.0006	Fasilitasi Kegiatan Pemasaran Pariwisata Baik Dalam dan Luar Negeri Pariwisata Kabupaten/Kota	238.220.000,00	238.220.000,00	0,00	0,00	0,00	0,00	0,00	0,00
3.26	3.26.2.19.0.00.02.0000	3.26.03.2.01.0007	Penguatan Promosi Melalui Media Cetak, Elektronik, dan Media Lainnya Baik Dalam dan Luar Negeri	119.990.000,00	119.990.000,00	0,00	0,00	0,00	0,00	0,00	0,00
3.26	3.26.2.19.0.00.02.0000	3.26.04	PROGRAM PENGEMBANGAN EKONOMI KREATIF MELALUI PEMANFAATAN DAN PERLINDUNGAN HAK KEKAYAAN INTELEKTUAL	13.900.000,00	13.899.500,00	0,00	0,00	0,00	0,00	0,00	0,00
3.26	3.26.2.19.0.00.02.0000	3.26.04.2.02	Pengembangan Ekosistem Ekonomi Kreatif	13.900.000,00	13.899.500,00	0,00	0,00	0,00	0,00	0,00	0,00
3.26	3.26.2.19.0.00.02.0000	3.26.04.2.02.0020	Monitoring dan Evaluasi Pengembangan Ekosistem Ekonomi Kreatif	3.180.000,00	3.179.500,00	0,00	0,00	0,00	0,00	0,00	0,00
3.26	3.26.2.19.0.00.02.0000	3.26.04.2.02.0022	Fasilitasi Pendaftaran Kekayaan Intelektual	10.720.000,00	10.720.000,00	0,00	0,00	0,00	0,00	0,00	0,00
3.26	3.26.2.19.0.00.02.0000	3.26.05	PROGRAM PENGEMBANGAN SUMBER DAYA PARIWISATA DAN EKONOMI KREATIF	142.725.000,00	142.645.000,00	0,00	0,00	0,00	0,00	0,00	0,00
3.26	3.26.2.19.0.00.02.0000	3.26.05.2.01	Pelaksanaan Peningkatan Kapasitas Sumber Daya Manusia Pariwisata dan Ekonomi Kreatif Tingkat Dasar	142.725.000,00	142.645.000,00	0,00	0,00	0,00	0,00	0,00	0,00
3.26	3.26.2.19.0.00.02.0000	3.26.05.2.01.0005	Fasilitasi Proses Kreasi, Produksi, Distribusi Konsumsi dan Konservasi Ekonomi Kreatif	142.725.000,00	142.645.000,00	0,00	0,00	0,00	0,00	0,00	0,00
3.27			URUSAN PEMERINTAHAN BIDANG PERTANIAN	40.388.114.470,00	38.998.283.779,00	190.802.500,00	189.867.835,00	0,00	0,00	0,00	0,00
3.27	3.27.2.09.3.25.10.0000		Dinas Pertanian, Pangan dan Perikanan	40.388.114.470,00	38.998.283.779,00	190.802.500,00	189.867.835,00	0,00	0,00	0,00	0,00
3.27	3.27.2.09.3.25.10.0000	3.27.01	PROGRAM PENUNJANG URUSAN PEMERINTAHAN DAERAH KABUPATEN/KOTA	18.903.829.920,00	17.860.375.790,00	190.802.500,00	189.867.835,00	0,00	0,00	0,00	0,00
3.27	3.27.2.09.3.25.10.0000	3.27.01.2.01	Perencanaan, Penganggaran, dan Evaluasi Kinerja Perangkat Daerah	46.625.000,00	46.605.000,00	0,00	0,00	0,00	0,00	0,00	0,00
3.27	3.27.2.09.3.25.10.0000	3.27.01.2.01.0001	Penyusunan Dokumen Perencanaan Perangkat Daerah	35.000.000,00	35.000.000,00	0,00	0,00	0,00	0,00	0,00	0,00
3.27	3.27.2.09.3.25.10.0000	3.27.01.2.01.0002	Koordinasi dan Penyusunan Dokumen RKA-SKPD	3.000.000,00	3.000.000,00	0,00	0,00	0,00	0,00	0,00	0,00
3.27	3.27.2.09.3.25.10.0000	3.27.01.2.01.0004	Koordinasi dan Penyusunan DPA-SKPD	3.000.000,00	3.000.000,00	0,00	0,00	0,00	0,00	0,00	0,00
3.27	3.27.2.09.3.25.10.0000	3.27.01.2.01.0005	Koordinasi dan Penyusunan Perubahan DPA- SKPD	2.500.000,00	2.500.000,00	0,00	0,00	0,00	0,00	0,00	0,00
3.27	3.27.2.09.3.25.10.0000	3.27.01.2.01.0006	Koordinasi dan Penyusunan Laporan Capaian Kinerja dan Ikhtisar Realisasi Kinerja SKPD	1.500.000,00	1.500.000,00	0,00	0,00	0,00	0,00	0,00	0,00
3.27	3.27.2.09.3.25.10.0000	3.27.01.2.01.0007	Evaluasi Kinerja Perangkat Daerah	1.625.000,00	1.605.000,00	0,00	0,00	0,00	0,00	0,00	0,00
3.27	3.27.2.09.3.25.10.0000	3.27.01.2.02	Administrasi Keuangan Perangkat Daerah	16.910.123.495,00	15.871.081.806,00	0,00	0,00	0,00	0,00	0,00	0,00
3.27	3.27.2.09.3.25.10.0000	3.27.01.2.02.0001	Penyediaan Gaji dan Tunjangan ASN	16.901.123.495,00	15.862.081.806,00	0,00	0,00	0,00	0,00	0,00	0,00
3.27	3.27.2.09.3.25.10.0000	3.27.01.2.02.0005	Koordinasi dan Penyusunan Laporan Keuangan Akhir Tahun SKPD	9.000.000,00	9.000.000,00	0,00	0,00	0,00	0,00	0,00	0,00
3.27	3.27.2.09.3.25.10.0000	3.27.01.2.04	Administrasi Pendapatan Daerah Kewenangan Perangkat Daerah	5.300.000,00	5.300.000,00	0,00	0,00	0,00	0,00	0,00	0,00
3.27	3.27.2.09.3.25.10.0000	3.27.01.2.04.0002	Analisa dan Pengembangan Retribusi Daerah, serta Penyusunan Kebijakan Retribusi Daerah	5.300.000,00	5.300.000,00	0,00	0,00	0,00	0,00	0,00	0,00
3.27	3.27.2.09.3.25.10.0000	3.27.01.2.06	Administrasi Umum Perangkat Daerah	163.241.550,00	163.241.550,00	5.200.000,00	5.200.000,00	0,00	0,00	0,00	0,00
3.27	3.27.2.09.3.25.10.0000	3.27.01.2.06.0001	Penyediaan Komponen Instalasi Listrik/Penerangan Bangunan Kantor	1.304.750,00	1.304.750,00	0,00	0,00	0,00	0,00	0,00	0,00
3.27	3.27.2.09.3.25.10.0000	3.27.01.2.06.0003	Penyediaan Peralatan Rumah Tangga	10.787.500,00	10.787.500,00	0,00	0,00	0,00	0,00	0,00	0,00
3.27	3.27.2.09.3.25.10.0000	3.27.01.2.06.0005	Penyediaan Barang Cetakan dan Penggandaan	10.354.300,00	10.354.300,00	0,00	0,00	0,00	0,00	0,00	0,00
3.27	3.27.2.09.3.25.10.0000	3.27.01.2.06.0009	Penyelenggaraan Rapat Koordinasi dan Konsultasi SKPD	140.795.000,00	140.795.000,00	0,00	0,00	0,00	0,00	0,00	0,00
3.27	3.27.2.09.3.25.10.0000	3.27.01.2.06.0010	Penatausahaan Arsip Dinamis pada SKPD	0,00	0,00	5.200.000,00	5.200.000,00	0,00	0,00	0,00	0,00
3.27	3.27.2.09.3.25.10.0000	3.27.01.2.07	Pengadaan Barang Milik Daerah Penunjang Urusan Pemerintah Daerah	0,00	0,00	5.602.500,00	5.602.500,00	0,00	0,00	0,00	0,00

Kode			Uraian Urusan, Organisasi, Program, Kegiatan dan Sub Kegiatan	Kelompok Belanja							
				Operasi		Modal		Tak Terduga		Transfer	
				Anggaran	Realisasi	Anggaran	Realisasi	Anggaran	Realisasi	Anggaran	Realisasi
1			2	3	4	5	6	7	8	9	10
3.27	3.27.2.09.3.25.10.0000	3.27.01.2.07.0006	Pengadaan Peralatan dan Mesin Lainnya	0,00	0,00	5.602.500,00	5.602.500,00	0,00	0,00	0,00	0,00
3.27	3.27.2.09.3.25.10.0000	3.27.01.2.08	Penyediaan Jasa Penunjang Urusan Pemerintahan Daerah	1.583.560.950,00	1.579.171.434,00	0,00	0,00	0,00	0,00	0,00	0,00
3.27	3.27.2.09.3.25.10.0000	3.27.01.2.08.0002	Penyediaan Jasa Komunikasi, Sumber Daya Air dan Listrik	150.800.000,00	146.410.484,00	0,00	0,00	0,00	0,00	0,00	0,00
3.27	3.27.2.09.3.25.10.0000	3.27.01.2.08.0004	Penyediaan Jasa Pelayanan Umum Kantor	1.432.760.950,00	1.432.760.950,00	0,00	0,00	0,00	0,00	0,00	0,00
3.27	3.27.2.09.3.25.10.0000	3.27.01.2.09	Pemeliharaan Barang Milik Daerah Penunjang Urusan Pemerintahan Daerah	194.978.925,00	194.976.000,00	180.000.000,00	179.065.335,00	0,00	0,00	0,00	0,00
3.27	3.27.2.09.3.25.10.0000	3.27.01.2.09.0002	Penyediaan Jasa Pemeliharaan, Biaya Pemeliharaan, Pajak dan Perizinan Kendaraan Dinas Operasional atau Lapangan	137.713.925,00	137.711.000,00	0,00	0,00	0,00	0,00	0,00	0,00
3.27	3.27.2.09.3.25.10.0000	3.27.01.2.09.0006	Pemeliharaan Peralatan dan Mesin Lainnya	14.020.000,00	14.020.000,00	0,00	0,00	0,00	0,00	0,00	0,00
3.27	3.27.2.09.3.25.10.0000	3.27.01.2.09.0009	Pemeliharaan/Rehabilitasi Gedung Kantor dan Bangunan Lainnya	43.245.000,00	43.245.000,00	180.000.000,00	179.065.335,00	0,00	0,00	0,00	0,00
3.27	3.27.2.09.3.25.10.0000	3.27.02	PROGRAM PENYEDIAAN DAN PENGEMBANGAN SARANA PERTANIAN	15.745.895.100,00	15.555.462.603,00	0,00	0,00	0,00	0,00	0,00	0,00
3.27	3.27.2.09.3.25.10.0000	3.27.02.2.01	Pengawasan Penggunaan Sarana Pertanian	1.476.591.500,00	1.446.491.500,00	0,00	0,00	0,00	0,00	0,00	0,00
3.27	3.27.2.09.3.25.10.0000	3.27.02.2.01.0001	Pengawasan Penggunaan Sarana Pendukung Pertanian Sesuai dengan Komoditas, Teknologi dan Spesifik Lokasi	1.440.981.500,00	1.410.881.500,00	0,00	0,00	0,00	0,00	0,00	0,00
3.27	3.27.2.09.3.25.10.0000	3.27.02.2.01.0002	Pendampingan Penggunaan Sarana Pendukung Pertanian	18.340.000,00	18.340.000,00	0,00	0,00	0,00	0,00	0,00	0,00
3.27	3.27.2.09.3.25.10.0000	3.27.02.2.01.0012	Pengawasan Penggunaan Sarana Pengolahan Hasil Perkebunan	17.270.000,00	17.270.000,00	0,00	0,00	0,00	0,00	0,00	0,00
3.27	3.27.2.09.3.25.10.0000	3.27.02.2.02	Pengelolaan Sumber Daya Genetik (SDG) Hewan, Tumbuhan, dan Mikro Organisme Kewenangan Kabupaten/Kota	14.269.303.600,00	14.108.971.103,00	0,00	0,00	0,00	0,00	0,00	0,00
3.27	3.27.2.09.3.25.10.0000	3.27.02.2.02.0002	Peningkatan Kualitas SDG Hewan/Tanaman	58.766.300,00	58.736.300,00	0,00	0,00	0,00	0,00	0,00	0,00
3.27	3.27.2.09.3.25.10.0000	3.27.02.2.02.0003	Pemanfaatan SDG Hewan/Tanaman	14.210.537.300,00	14.050.234.803,00	0,00	0,00	0,00	0,00	0,00	0,00
3.27	3.27.2.09.3.25.10.0000	3.27.03	PROGRAM PENYEDIAAN DAN PENGEMBANGAN PRASARANA PERTANIAN	4.870.315.000,00	4.748.029.136,00	0,00	0,00	0,00	0,00	0,00	0,00
3.27	3.27.2.09.3.25.10.0000	3.27.03.2.01	Pengembangan Prasarana Pertanian	1.942.805.000,00	1.820.519.136,00	0,00	0,00	0,00	0,00	0,00	0,00
3.27	3.27.2.09.3.25.10.0000	3.27.03.2.01.0003	Koordinasi dan Sinkronisasi Prasarana Pendukung Pertanian Lainnya	1.942.805.000,00	1.820.519.136,00	0,00	0,00	0,00	0,00	0,00	0,00
3.27	3.27.2.09.3.25.10.0000	3.27.03.2.02	Pembangunan Prasarana Pertanian	2.927.510.000,00	2.927.510.000,00	0,00	0,00	0,00	0,00	0,00	0,00
3.27	3.27.2.09.3.25.10.0000	3.27.03.2.02.0003	Pembangunan, Rehabilitasi dan Pemeliharaan Jalan Usaha Tani	30.000.000,00	30.000.000,00	0,00	0,00	0,00	0,00	0,00	0,00
3.27	3.27.2.09.3.25.10.0000	3.27.03.2.02.0010	Rehabilitasi dan Pemeliharaan Jaringan Irigasi Usaha Tani	2.897.510.000,00	2.897.510.000,00	0,00	0,00	0,00	0,00	0,00	0,00
3.27	3.27.2.09.3.25.10.0000	3.27.04	PROGRAM PENGENDALIAN KESEHATAN HEWAN DAN KESEHATAN MASYARAKAT VETERINER	53.244.450,00	52.434.450,00	0,00	0,00	0,00	0,00	0,00	0,00
3.27	3.27.2.09.3.25.10.0000	3.27.04.2.01	Penjaminan Kesehatan Hewan, Penutupan dan Pembukaan Daerah Wabah Penyakit Hewan Menular Dalam daerah Kabupaten/Kota	19.361.200,00	18.561.200,00	0,00	0,00	0,00	0,00	0,00	0,00
3.27	3.27.2.09.3.25.10.0000	3.27.04.2.01.0005	Pelaksanaan Surveilans Penyakit Hewan dan Zoonosis pada Hewan	19.361.200,00	18.561.200,00	0,00	0,00	0,00	0,00	0,00	0,00
3.27	3.27.2.09.3.25.10.0000	3.27.04.2.03	Pengelolaan Pelayanan Jasa Laboratorium dan Jasa Medik Veteriner dalam Daerah Kabupaten/Kota	20.289.250,00	20.289.250,00	0,00	0,00	0,00	0,00	0,00	0,00
3.27	3.27.2.09.3.25.10.0000	3.27.04.2.03.0002	Penyediaan Pelayanan Jasa Medik Veteriner	20.289.250,00	20.289.250,00	0,00	0,00	0,00	0,00	0,00	0,00
3.27	3.27.2.09.3.25.10.0000	3.27.04.2.04	Penerapan dan Pengawasan Persyaratan Teknis Kesehatan Masyarakat Veteriner	13.594.000,00	13.584.000,00	0,00	0,00	0,00	0,00	0,00	0,00
3.27	3.27.2.09.3.25.10.0000	3.27.04.2.04.0002	Pengawasan Peredaran Hewan dan Produk Hewan	13.594.000,00	13.584.000,00	0,00	0,00	0,00	0,00	0,00	0,00
3.27	3.27.2.09.3.25.10.0000	3.27.05	PROGRAM PENGENDALIAN DAN PENANGGULANGAN BENCANA PERTANIAN	26.202.000,00	26.202.000,00	0,00	0,00	0,00	0,00	0,00	0,00
3.27	3.27.2.09.3.25.10.0000	3.27.05.2.01	Pengendalian dan Penanggulangan Bencana Pertanian Kabupaten/Kota	26.202.000,00	26.202.000,00	0,00	0,00	0,00	0,00	0,00	0,00
3.27	3.27.2.09.3.25.10.0000	3.27.05.2.01.0001	Pengendalian Organisme Pengganggu Tumbuhan (OPT) Tanaman Pangan, Hortikultura, dan Perkebunan	13.312.000,00	13.312.000,00	0,00	0,00	0,00	0,00	0,00	0,00
3.27	3.27.2.09.3.25.10.0000	3.27.05.2.01.0003	Pencegahan, Penanganan Kebakaran Lahan, dan Gangguan Usaha Tanaman Pangan, Hortikultura, dan Perkebunan	12.890.000,00	12.890.000,00	0,00	0,00	0,00	0,00	0,00	0,00
3.27	3.27.2.09.3.25.10.0000	3.27.07	PROGRAM PENYULUHAN PERTANIAN	788.628.000,00	755.779.800,00	0,00	0,00	0,00	0,00	0,00	0,00
3.27	3.27.2.09.3.25.10.0000	3.27.07.2.01	Pelaksanaan Penyuluhan Pertanian	788.628.000,00	755.779.800,00	0,00	0,00	0,00	0,00	0,00	0,00
3.27	3.27.2.09.3.25.10.0000	3.27.07.2.01.0001	Peningkatan Kapasitas Kelembagaan Penyuluhan Pertanian di Kecamatan dan Desa	120.600.000,00	120.400.000,00	0,00	0,00	0,00	0,00	0,00	0,00
3.27	3.27.2.09.3.25.10.0000	3.27.07.2.01.0002	Pengembangan Kapasitas Kelembagaan Petani di Kecamatan dan Desa	47.676.000,00	47.676.000,00	0,00	0,00	0,00	0,00	0,00	0,00
3.27	3.27.2.09.3.25.10.0000	3.27.07.2.01.0006	Penyediaan dan Peningkatan Kapasitas Penyuluh pertanian	433.200.000,00	403.180.000,00	0,00	0,00	0,00	0,00	0,00	0,00
3.27	3.27.2.09.3.25.10.0000	3.27.07.2.01.0009	Diseminasi Informasi Teknis, Sosial, Ekonomi dan Inovasi Pertanian	187.152.000,00	184.523.800,00	0,00	0,00	0,00	0,00	0,00	0,00
3.28			URUSAN PEMERINTAHAN BIDANG KEHUTANAN	21.092.200,00	19.524.900,00	0,00	0,00	0,00	0,00	0,00	0,00
3.28	2.11.3.28.0.00.02.0000		Dinas Lingkungan Hidup	21.092.200,00	19.524.900,00	0,00	0,00	0,00	0,00	0,00	0,00
3.28	2.11.3.28.0.00.02.0000	3.28.04	PROGRAM KONSERVASI SUMBER DAYA ALAM HAYATI DAN EKOSISTEMNYA	21.092.200,00	19.524.900,00	0,00	0,00	0,00	0,00	0,00	0,00
3.28	2.11.3.28.0.00.02.0000	3.28.04.2.01	Pengelolaan Taman Hutan Raya (TAHURA) Kabupaten/Kota	21.092.200,00	19.524.900,00	0,00	0,00	0,00	0,00	0,00	0,00

Kode			Uraian Urusan, Organisasi, Program, Kegiatan dan Sub Kegiatan	Kelompok Belanja							
				Operasi		Modal		Tak Terduga		Transfer	
				Anggaran	Realisasi	Anggaran	Realisasi	Anggaran	Realisasi	Anggaran	Realisasi
1			2	3	4	5	6	7	8	9	10
3.28	2.11.3.28.0.00.02.0000	3.28.04.2.01.0008	Penguatan Kapasitas dan Pemberdayaan Masyarakat di Sekitar TAHURA Kabupaten/Kota	21.092.200,00	19.524.900,00	0,00	0,00	0,00	0,00	0,00	0,00
3.29			URUSAN PEMERINTAHAN BIDANG ENERGI DAN SUMBER DAYA MINERAL	8.700.000,00	8.548.000,00	0,00	0,00	0,00	0,00	0,00	0,00
3.29	2.17.3.29.3.32.14.0000		Dinas Koperasi, Usaha Kecil, Transmigrasi, Energi dan Sumber Daya Mineral	8.700.000,00	8.548.000,00	0,00	0,00	0,00	0,00	0,00	0,00
3.29	2.17.3.29.3.32.14.0000	3.29.05	PROGRAM PENGELOLAAN ENERGI BARU TERBARUKAN	8.700.000,00	8.548.000,00	0,00	0,00	0,00	0,00	0,00	0,00
3.29	2.17.3.29.3.32.14.0000	3.29.05.2.01	Penatausahaan Izin Pemanfaatan Langsung Panas Bumi dalam Daerah Kabupaten/Kota	8.700.000,00	8.548.000,00	0,00	0,00	0,00	0,00	0,00	0,00
3.29	2.17.3.29.3.32.14.0000	3.29.05.2.01.0003	Pengendalian dan Pengawasan Pelaksanaan Perizinan Pemanfaatan Langsung Panas Bumi dalam Daerah Kabupaten/Kota	8.700.000,00	8.548.000,00	0,00	0,00	0,00	0,00	0,00	0,00
3.30			URUSAN PEMERINTAHAN BIDANG PERDAGANGAN	15.979.454.572,00	14.584.605.651,00	2.292.650.000,00	2.203.196.050,00	0,00	0,00	0,00	0,00
3.30	3.30.2.07.3.31.09.0000		Dinas Perdagangan, Perindustrian, dan Tenaga Kerja	15.979.454.572,00	14.584.605.651,00	2.292.650.000,00	2.203.196.050,00	0,00	0,00	0,00	0,00
3.30	3.30.2.07.3.31.09.0000	3.30.01	PROGRAM PENUNJANG URUSAN PEMERINTAHAN DAERAH KABUPATEN/KOTA	15.132.059.222,00	13.740.647.701,00	1.971.150.000,00	1.883.194.050,00	0,00	0,00	0,00	0,00
3.30	3.30.2.07.3.31.09.0000	3.30.01.2.01	Perencanaan, Penganggaran, dan Evaluasi Kinerja Perangkat Daerah	27.600.000,00	27.088.000,00	0,00	0,00	0,00	0,00	0,00	0,00
3.30	3.30.2.07.3.31.09.0000	3.30.01.2.01.0001	Penyusunan Dokumen Perencanaan Perangkat Daerah	27.600.000,00	27.088.000,00	0,00	0,00	0,00	0,00	0,00	0,00
3.30	3.30.2.07.3.31.09.0000	3.30.01.2.02	Administrasi Keuangan Perangkat Daerah	9.422.284.222,00	8.104.600.912,00	0,00	0,00	0,00	0,00	0,00	0,00
3.30	3.30.2.07.3.31.09.0000	3.30.01.2.02.0001	Penyediaan Gaji dan Tunjangan ASN	9.422.284.222,00	8.104.600.912,00	0,00	0,00	0,00	0,00	0,00	0,00
3.30	3.30.2.07.3.31.09.0000	3.30.01.2.04	Administrasi Pendapatan Daerah Kewenangan Perangkat Daerah	12.023.300,00	12.023.300,00	0,00	0,00	0,00	0,00	0,00	0,00
3.30	3.30.2.07.3.31.09.0000	3.30.01.2.04.0004	Pendataan dan Pendaftaran Objek Retribusi Daerah	10.882.100,00	10.882.100,00	0,00	0,00	0,00	0,00	0,00	0,00
3.30	3.30.2.07.3.31.09.0000	3.30.01.2.04.0005	Pengolahan Data Retribusi Daerah	1.141.200,00	1.141.200,00	0,00	0,00	0,00	0,00	0,00	0,00
3.30	3.30.2.07.3.31.09.0000	3.30.01.2.05	Administrasi Kepegawaian Perangkat Daerah	484.936.700,00	478.575.000,00	0,00	0,00	0,00	0,00	0,00	0,00
3.30	3.30.2.07.3.31.09.0000	3.30.01.2.05.0005	Monitoring, Evaluasi, dan Penilaian Kinerja Pegawai	350.486.700,00	347.750.000,00	0,00	0,00	0,00	0,00	0,00	0,00
3.30	3.30.2.07.3.31.09.0000	3.30.01.2.05.0010	Sosialisasi Peraturan Perundang-Undangan	134.450.000,00	130.825.000,00	0,00	0,00	0,00	0,00	0,00	0,00
3.30	3.30.2.07.3.31.09.0000	3.30.01.2.06	Administrasi Umum Perangkat Daerah	526.652.000,00	511.133.600,00	34.500.000,00	33.650.000,00	0,00	0,00	0,00	0,00
3.30	3.30.2.07.3.31.09.0000	3.30.01.2.06.0001	Penyediaan Komponen Instalasi Listrik/Penerangan Bangunan Kantor	17.127.000,00	17.127.000,00	0,00	0,00	0,00	0,00	0,00	0,00
3.30	3.30.2.07.3.31.09.0000	3.30.01.2.06.0002	Penyediaan Peralatan dan Perlengkapan Kantor	23.244.600,00	20.207.000,00	34.500.000,00	33.650.000,00	0,00	0,00	0,00	0,00
3.30	3.30.2.07.3.31.09.0000	3.30.01.2.06.0005	Penyediaan Barang Cetakan dan Penggandaan	335.759.100,00	325.254.300,00	0,00	0,00	0,00	0,00	0,00	0,00
3.30	3.30.2.07.3.31.09.0000	3.30.01.2.06.0008	Fasilitasi Kunjungan Tamu	113.526.300,00	111.789.900,00	0,00	0,00	0,00	0,00	0,00	0,00
3.30	3.30.2.07.3.31.09.0000	3.30.01.2.06.0009	Penyelenggaraan Rapat Koordinasi dan Konsultasi SKPD	29.970.000,00	29.730.400,00	0,00	0,00	0,00	0,00	0,00	0,00
3.30	3.30.2.07.3.31.09.0000	3.30.01.2.06.0010	Penatausahaan Arsip Dinamis pada SKPD	7.025.000,00	7.025.000,00	0,00	0,00	0,00	0,00	0,00	0,00
3.30	3.30.2.07.3.31.09.0000	3.30.01.2.07	Pengadaan Barang Milik Daerah Penunjang Urusan Pemerintah Daerah	62.188.100,00	61.105.000,00	1.936.650.000,00	1.849.544.050,00	0,00	0,00	0,00	0,00
3.30	3.30.2.07.3.31.09.0000	3.30.01.2.07.0005	Pengadaan Mebel	0,00	0,00	116.200.000,00	112.959.150,00	0,00	0,00	0,00	0,00
3.30	3.30.2.07.3.31.09.0000	3.30.01.2.07.0006	Pengadaan Peralatan dan Mesin Lainnya	280.000,00	275.000,00	140.650.000,00	138.914.900,00	0,00	0,00	0,00	0,00
3.30	3.30.2.07.3.31.09.0000	3.30.01.2.07.0009	Pengadaan Gedung Kantor atau Bangunan Lainnya	61.908.100,00	60.830.000,00	1.635.000.000,00	1.552.870.000,00	0,00	0,00	0,00	0,00
3.30	3.30.2.07.3.31.09.0000	3.30.01.2.07.0010	Pengadaan Sarana dan Prasarana Gedung Kantor atau Bangunan Lainnya	0,00	0,00	44.800.000,00	44.800.000,00	0,00	0,00	0,00	0,00
3.30	3.30.2.07.3.31.09.0000	3.30.01.2.08	Penyediaan Jasa Penunjang Urusan Pemerintahan Daerah	4.113.051.600,00	4.100.739.489,00	0,00	0,00	0,00	0,00	0,00	0,00
3.30	3.30.2.07.3.31.09.0000	3.30.01.2.08.0002	Penyediaan Jasa Komunikasi, Sumber Daya Air dan Listrik	343.350.000,00	338.106.037,00	0,00	0,00	0,00	0,00	0,00	0,00
3.30	3.30.2.07.3.31.09.0000	3.30.01.2.08.0004	Penyediaan Jasa Pelayanan Umum Kantor	3.769.701.600,00	3.762.633.452,00	0,00	0,00	0,00	0,00	0,00	0,00
3.30	3.30.2.07.3.31.09.0000	3.30.01.2.09	Pemeliharaan Barang Milik Daerah Penunjang Urusan Pemerintahan Daerah	483.323.300,00	445.382.400,00	0,00	0,00	0,00	0,00	0,00	0,00
3.30	3.30.2.07.3.31.09.0000	3.30.01.2.09.0001	Penyediaan Jasa Pemeliharaan, Biaya Pemeliharaan, dan Pajak Kendaraan Perorangan Dinas atau Kendaraan Dinas Jabatan	222.722.100,00	189.455.000,00	0,00	0,00	0,00	0,00	0,00	0,00
3.30	3.30.2.07.3.31.09.0000	3.30.01.2.09.0006	Pemeliharaan Peralatan dan Mesin Lainnya	32.739.000,00	32.545.000,00	0,00	0,00	0,00	0,00	0,00	0,00
3.30	3.30.2.07.3.31.09.0000	3.30.01.2.09.0009	Pemeliharaan/Rehabilitasi Gedung Kantor dan Bangunan Lainnya	227.862.200,00	223.382.400,00	0,00	0,00	0,00	0,00	0,00	0,00
3.30	3.30.2.07.3.31.09.0000	3.30.03	PROGRAM PENINGKATAN SARANA DISTRIBUSI PERDAGANGAN	624.702.550,00	623.801.950,00	321.500.000,00	320.002.000,00	0,00	0,00	0,00	0,00
3.30	3.30.2.07.3.31.09.0000	3.30.03.2.01	Pembangunan dan Pengelolaan Sarana Distribusi Perdagangan	599.702.550,00	598.971.950,00	321.500.000,00	320.002.000,00	0,00	0,00	0,00	0,00
3.30	3.30.2.07.3.31.09.0000	3.30.03.2.01.0001	Penyediaan Sarana Distribusi Perdagangan	98.898.000,00	98.168.000,00	321.500.000,00	320.002.000,00	0,00	0,00	0,00	0,00
3.30	3.30.2.07.3.31.09.0000	3.30.03.2.01.0002	Fasilitasi Pengelolaan Sarana Distribusi Perdagangan	500.804.550,00	500.803.950,00	0,00	0,00	0,00	0,00	0,00	0,00
3.30	3.30.2.07.3.31.09.0000	3.30.03.2.02	Pembinaan Terhadap Pengelola Sarana Distribusi Perdagangan Masyarakat di Wilayah Kerjanya	25.000.000,00	24.830.000,00	0,00	0,00	0,00	0,00	0,00	0,00
3.30	3.30.2.07.3.31.09.0000	3.30.03.2.02.0001	Pembinaan dan Pengendalian Pengelola Sarana Distribusi Perdagangan	25.000.000,00	24.830.000,00	0,00	0,00	0,00	0,00	0,00	0,00
3.30	3.30.2.07.3.31.09.0000	3.30.04	PROGRAM STABILISASI HARGA BARANG KEBUTUHAN POKOK DAN BARANG PENTING	20.906.800,00	20.825.200,00	0,00	0,00	0,00	0,00	0,00	0,00
3.30	3.30.2.07.3.31.09.0000	3.30.04.2.01	Menjamin Ketersediaan Barang Kebutuhan Pokok dan Barang Penting di Tingkat Daerah Kabupaten/ Kota	2.716.000,00	2.704.800,00	0,00	0,00	0,00	0,00	0,00	0,00

Kode			Uraian Urusan, Organisasi, Program, Kegiatan dan Sub Kegiatan	Kelompok Belanja							
				Operasi		Modal		Tak Terduga		Transfer	
				Anggaran	Realisasi	Anggaran	Realisasi	Anggaran	Realisasi	Anggaran	Realisasi
1			2	3	4	5	6	7	8	9	10
3.30	3.30.2.07.3.31.09.0000	3.30.04.2.01.0003	Pengendalian Ketersediaan Barang Kebutuhan Pokok dan Barang Penting di Tingkat Agen dan Pasar Rakyat	2.716.000,00	2.704.800,00	0,00	0,00	0,00	0,00	0,00	0,00
3.30	3.30.2.07.3.31.09.0000	3.30.04.2.02	Pengendalian Harga, dan Stok Barang Kebutuhan Pokok dan Barang Penting di Tingkat Pasar Kabupaten/Kota	15.474.800,00	15.415.600,00	0,00	0,00	0,00	0,00	0,00	0,00
3.30	3.30.2.07.3.31.09.0000	3.30.04.2.02.0001	Pemantauan Harga dan Stok Barang Kebutuhan Pokok dan Barang Penting pada Pelaku Usaha Distribusi Barang dalam 1 (Satu) Kabupaten/Kota	15.474.800,00	15.415.600,00	0,00	0,00	0,00	0,00	0,00	0,00
3.30	3.30.2.07.3.31.09.0000	3.30.04.2.03	Pengawasan Pupuk dan Pestisida Bersubsidi di Tingkat Daerah	2.716.000,00	2.704.800,00	0,00	0,00	0,00	0,00	0,00	0,00
3.30	3.30.2.07.3.31.09.0000	3.30.04.2.03.0003	Pengawasan Penyaluran dan Penggunaan Pupuk dan Pestisida Bersubsidi	2.716.000,00	2.704.800,00	0,00	0,00	0,00	0,00	0,00	0,00
3.30	3.30.2.07.3.31.09.0000	3.30.06	PROGRAM STANDARDISASI DAN PERLINDUNGAN KONSUMEN	16.776.000,00	16.767.500,00	0,00	0,00	0,00	0,00	0,00	0,00
3.30	3.30.2.07.3.31.09.0000	3.30.06.2.01	Pelaksanaan Metrologi Legal, Berupa Tera, Tera Ulang, dan Pengawasan	16.776.000,00	16.767.500,00	0,00	0,00	0,00	0,00	0,00	0,00
3.30	3.30.2.07.3.31.09.0000	3.30.06.2.01.0001	Pelaksanaan Metrologi Legal, Berupa Tera, Tera Ulang	16.776.000,00	16.767.500,00	0,00	0,00	0,00	0,00	0,00	0,00
3.30	3.30.2.07.3.31.09.0000	3.30.07	PROGRAM PENGGUNAAN DAN PEMASARAN PRODUK DALAM NEGERI	185.010.000,00	182.563.300,00	0,00	0,00	0,00	0,00	0,00	0,00
3.30	3.30.2.07.3.31.09.0000	3.30.07.2.01	Pelaksanaan Promosi, Pemasaran dan Peningkatan Penggunaan Produk Dalam Negeri	185.010.000,00	182.563.300,00	0,00	0,00	0,00	0,00	0,00	0,00
3.30	3.30.2.07.3.31.09.0000	3.30.07.2.01.0006	Pemasaran dan Peningkatan Penggunaan Produk Dalam Negeri di Tingkat Kabupaten/Kota	185.010.000,00	182.563.300,00	0,00	0,00	0,00	0,00	0,00	0,00
3.31			URUSAN PEMERINTAHAN BIDANG PERINDUSTRIAN	583.497.000,00	563.122.599,00	0,00	0,00	0,00	0,00	0,00	0,00
3.31	3.30.2.07.3.31.09.0000		Dinas Perdagangan, Perindustrian, dan Tenaga Kerja	583.497.000,00	563.122.599,00	0,00	0,00	0,00	0,00	0,00	0,00
3.31	3.30.2.07.3.31.09.0000	3.31.02	PROGRAM PERENCANAAN DAN PEMBANGUNAN INDUSTRI	514.037.800,00	497.399.550,00	0,00	0,00	0,00	0,00	0,00	0,00
3.31	3.30.2.07.3.31.09.0000	3.31.02.2.01	Penyusunan dan Evaluasi Rencana Pembangunan Industri Kabupaten/Kota	514.037.800,00	497.399.550,00	0,00	0,00	0,00	0,00	0,00	0,00
3.31	3.30.2.07.3.31.09.0000	3.31.02.2.01.0001	Penyusunan Rencana Pembangunan Industri Kabupaten/Kota	37.010.750,00	36.510.400,00	0,00	0,00	0,00	0,00	0,00	0,00
3.31	3.30.2.07.3.31.09.0000	3.31.02.2.01.0002	Koordinasi, Sinkronisasi, dan Pelaksanaan Kebijakan Percepatan Pengembangan, Penyebaran dan Perwilayahan Industri	37.668.800,00	36.840.000,00	0,00	0,00	0,00	0,00	0,00	0,00
3.31	3.30.2.07.3.31.09.0000	3.31.02.2.01.0003	Koordinasi, Sinkronisasi, dan Pelaksanaan Pembangunan Sumber Daya Industri	8.754.750,00	8.495.250,00	0,00	0,00	0,00	0,00	0,00	0,00
3.31	3.30.2.07.3.31.09.0000	3.31.02.2.01.0004	Koordinasi, Sinkronisasi, dan Pelaksanaan Pembangunan Sarana dan Prasarana Industri	8.291.700,00	8.290.500,00	0,00	0,00	0,00	0,00	0,00	0,00
3.31	3.30.2.07.3.31.09.0000	3.31.02.2.01.0005	Koordinasi, Sinkronisasi, dan Pelaksanaan Pemberdayaan Industri dan Peran Serta Masyarakat	422.311.800,00	407.263.400,00	0,00	0,00	0,00	0,00	0,00	0,00
3.31	3.30.2.07.3.31.09.0000	3.31.03	PROGRAM PENGENDALIAN IZIN USAHA INDUSTRI	30.084.200,00	27.168.200,00	0,00	0,00	0,00	0,00	0,00	0,00
3.31	3.30.2.07.3.31.09.0000	3.31.03.2.01	Penerbitan Izin Usaha Industri (IUI), Izin Perluasan Usaha Industri (IPUI), Izin Usaha Kawasan Industri (IUKI) dan Izin Perluasan Kawasan Industri (IPKI) Kewenangan Kabupaten/Kota	30.084.200,00	27.168.200,00	0,00	0,00	0,00	0,00	0,00	0,00
3.31	3.30.2.07.3.31.09.0000	3.31.03.2.01.0003	Koordinasi dan Sinkronisasi Pengawasan terhadap Perizinan Berusaha sektor perindustrian yang menjadi kewenangan Kabupaten/Kota	28.275.400,00	25.425.700,00	0,00	0,00	0,00	0,00	0,00	0,00
3.31	3.30.2.07.3.31.09.0000	3.31.03.2.01.0004	Fasilitasi verifikasi pemenuhan persyaratan/standar kegiatan usaha sektor perindustrian dalam rangka penerbitan perizinan berusaha berbasis risiko melalui Sistem Informasi Industri Nasional (SIINas) yang terintegrasi dengan Sistem Online Single Submission Risk Base Approach (OSS RBA)	1.808.800,00	1.742.500,00	0,00	0,00	0,00	0,00	0,00	0,00
3.31	3.30.2.07.3.31.09.0000	3.31.04	PROGRAM PENGELOLAAN SISTEM INFORMASI INDUSTRI NASIONAL	39.375.000,00	38.554.849,00	0,00	0,00	0,00	0,00	0,00	0,00
3.31	3.30.2.07.3.31.09.0000	3.31.04.2.01	Penyediaan Informasi Industri untuk Informasi Industri untuk IUI, IPUI, IUKI dan IPKI Kewenangan Kabupaten/Kota	39.375.000,00	38.554.849,00	0,00	0,00	0,00	0,00	0,00	0,00
3.31	3.30.2.07.3.31.09.0000	3.31.04.2.01.0001	Fasilitasi Pengumpulan, Pengolahan dan Analisis Data Industri, Data Kawasan Industri serta Data Lain Lingkup Kabupaten/Kota Melalui Sistem Informasi Industri Nasional (SIINas)	34.000.000,00	33.778.349,00	0,00	0,00	0,00	0,00	0,00	0,00
3.31	3.30.2.07.3.31.09.0000	3.31.04.2.01.0003	Pemantauan dan Evaluasi Kepatuhan Perusahaan Industri dan Perusahaan Kawasan Industri Lingkup Kabupaten/Kota dalam Penyampaian Data ke SIINas	5.375.000,00	4.776.500,00	0,00	0,00	0,00	0,00	0,00	0,00
3.32			URUSAN PEMERINTAHAN BIDANG TRANSMIGRASI	7.500.000,00	7.346.000,00	0,00	0,00	0,00	0,00	0,00	0,00
3.32	2.17.3.29.3.32.14.0000		Dinas Koperasi, Usaha Kecil, Transmigrasi, Energi dan Sumber Daya Mineral	7.500.000,00	7.346.000,00	0,00	0,00	0,00	0,00	0,00	0,00
3.32	2.17.3.29.3.32.14.0000	3.32.03	PROGRAM PEMBANGUNAN KAWASAN TRANSMIGRASI	7.500.000,00	7.346.000,00	0,00	0,00	0,00	0,00	0,00	0,00
3.32	2.17.3.29.3.32.14.0000	3.32.03.2.01	Penataan Persebaran Penduduk yang Berasal dari 1 (Satu) Daerah Kabupaten/Kota	7.500.000,00	7.346.000,00	0,00	0,00	0,00	0,00	0,00	0,00
3.32	2.17.3.29.3.32.14.0000	3.32.03.2.01.0005	Penyuluhan Transmigrasi	7.500.000,00	7.346.000,00	0,00	0,00	0,00	0,00	0,00	0,00
4			UNSUR PENDUKUNG URUSAN PEMERINTAHAN	118.666.938.677,00	108.562.376.045,00	6.265.696.450,00	5.767.073.295,00	0,00	0,00	0,00	0,00
4.01			SEKRETARIAT DAERAH	47.705.023.370,00	45.592.537.153,00	3.720.838.550,00	3.381.044.795,00	0,00	0,00	0,00	0,00
4.01	4.01.0.00.0.00.01.0000		Sekretariat Daerah	47.705.023.370,00	45.592.537.153,00	3.720.838.550,00	3.381.044.795,00	0,00	0,00	0,00	0,00

Kode			Uraian Urusan, Organisasi, Program, Kegiatan dan Sub Kegiatan	Kelompok Belanja							
				Operasi		Modal		Tak Terduga		Transfer	
				Anggaran	Realisasi	Anggaran	Realisasi	Anggaran	Realisasi	Anggaran	Realisasi
1			2	3	4	5	6	7	8	9	10
4.01	4.01.0.00.0.00.01.0000	4.01.01	PROGRAM PENUNJANG URUSAN PEMERINTAHAN DAERAH KABUPATEN/KOTA	35.449.342.470,00	33.673.846.764,00	3.690.838.550,00	3.351.194.795,00	0,00	0,00	0,00	0,00
4.01	4.01.0.00.0.00.01.0000	4.01.01.2.01	Perencanaan, Penganggaran, dan Evaluasi Kinerja Perangkat Daerah	145.627.600,00	142.257.250,00	0,00	0,00	0,00	0,00	0,00	0,00
4.01	4.01.0.00.0.00.01.0000	4.01.01.2.01.0001	Penyusunan Dokumen Perencanaan Perangkat Daerah	12.120.000,00	12.120.000,00	0,00	0,00	0,00	0,00	0,00	0,00
4.01	4.01.0.00.0.00.01.0000	4.01.01.2.01.0006	Koordinasi dan Penyusunan Laporan Capaian Kinerja dan Ikhtisar Realisasi Kinerja SKPD	133.507.600,00	130.137.250,00	0,00	0,00	0,00	0,00	0,00	0,00
4.01	4.01.0.00.0.00.01.0000	4.01.01.2.02	Administrasi Keuangan Perangkat Daerah	18.845.834.232,00	17.896.452.433,00	0,00	0,00	0,00	0,00	0,00	0,00
4.01	4.01.0.00.0.00.01.0000	4.01.01.2.02.0001	Penyediaan Gaji dan Tunjangan ASN	18.845.834.232,00	17.896.452.433,00	0,00	0,00	0,00	0,00	0,00	0,00
4.01	4.01.0.00.0.00.01.0000	4.01.01.2.03	Administrasi Barang Milik Daerah pada Perangkat Daerah	113.780.000,00	113.780.000,00	0,00	0,00	0,00	0,00	0,00	0,00
4.01	4.01.0.00.0.00.01.0000	4.01.01.2.03.0006	Penatausahaan Barang Milik Daerah pada SKPD	113.780.000,00	113.780.000,00	0,00	0,00	0,00	0,00	0,00	0,00
4.01	4.01.0.00.0.00.01.0000	4.01.01.2.05	Administrasi Kepegawaian Perangkat Daerah	1.167.720.900,00	1.154.191.250,00	0,00	0,00	0,00	0,00	0,00	0,00
4.01	4.01.0.00.0.00.01.0000	4.01.01.2.05.0002	Pengadaan Pakaian Dinas beserta Atribut Kelengkapannya	311.937.500,00	308.310.000,00	0,00	0,00	0,00	0,00	0,00	0,00
4.01	4.01.0.00.0.00.01.0000	4.01.01.2.05.0003	Pendataan dan Pengolahan Administrasi Kepegawaian	855.783.400,00	845.881.250,00	0,00	0,00	0,00	0,00	0,00	0,00
4.01	4.01.0.00.0.00.01.0000	4.01.01.2.06	Administrasi Umum Perangkat Daerah	2.886.379.388,00	2.805.877.275,00	0,00	0,00	0,00	0,00	0,00	0,00
4.01	4.01.0.00.0.00.01.0000	4.01.01.2.06.0002	Penyediaan Peralatan dan Perlengkapan Kantor	296.695.788,00	292.103.728,00	0,00	0,00	0,00	0,00	0,00	0,00
4.01	4.01.0.00.0.00.01.0000	4.01.01.2.06.0004	Penyediaan Bahan Logistik Kantor	254.000.000,00	248.750.000,00	0,00	0,00	0,00	0,00	0,00	0,00
4.01	4.01.0.00.0.00.01.0000	4.01.01.2.06.0005	Penyediaan Barang Cetakan dan Penggandaan	92.726.400,00	90.515.800,00	0,00	0,00	0,00	0,00	0,00	0,00
4.01	4.01.0.00.0.00.01.0000	4.01.01.2.06.0008	Fasilitasi Kunjungan Tamu	1.152.048.000,00	1.151.260.000,00	0,00	0,00	0,00	0,00	0,00	0,00
4.01	4.01.0.00.0.00.01.0000	4.01.01.2.06.0009	Penyelenggaraan Rapat Koordinasi dan Konsultasi SKPD	1.066.602.000,00	999.940.597,00	0,00	0,00	0,00	0,00	0,00	0,00
4.01	4.01.0.00.0.00.01.0000	4.01.01.2.06.0010	Penatausahaan Arsip Dinamis pada SKPD	24.307.200,00	23.307.150,00	0,00	0,00	0,00	0,00	0,00	0,00
4.01	4.01.0.00.0.00.01.0000	4.01.01.2.07	Pengadaan Barang Milik Daerah Penunjang Urusan Pemerintah Daerah	99.093.000,00	99.043.000,00	3.690.838.550,00	3.351.194.795,00	0,00	0,00	0,00	0,00
4.01	4.01.0.00.0.00.01.0000	4.01.01.2.07.0002	Pengadaan Kendaraan Dinas Operasional atau Lapangan	0,00	0,00	2.567.830.000,00	2.255.000.000,00	0,00	0,00	0,00	0,00
4.01	4.01.0.00.0.00.01.0000	4.01.01.2.07.0006	Pengadaan Peralatan dan Mesin Lainnya	8.700.000,00	8.700.000,00	875.925.050,00	860.789.800,00	0,00	0,00	0,00	0,00
4.01	4.01.0.00.0.00.01.0000	4.01.01.2.07.0011	Pengadaan Sarana dan Prasarana Pendukung Gedung Kantor atau Bangunan Lainnya	90.393.000,00	90.343.000,00	247.083.500,00	235.404.995,00	0,00	0,00	0,00	0,00
4.01	4.01.0.00.0.00.01.0000	4.01.01.2.08	Penyediaan Jasa Penunjang Urusan Pemerintahan Daerah	3.218.912.550,00	3.051.923.088,00	0,00	0,00	0,00	0,00	0,00	0,00
4.01	4.01.0.00.0.00.01.0000	4.01.01.2.08.0001	Penyediaan Jasa Surat Menyurat	181.134.800,00	180.417.050,00	0,00	0,00	0,00	0,00	0,00	0,00
4.01	4.01.0.00.0.00.01.0000	4.01.01.2.08.0002	Penyediaan Jasa Komunikasi, Sumber Daya Air dan Listrik	1.094.000.000,00	1.051.727.938,00	0,00	0,00	0,00	0,00	0,00	0,00
4.01	4.01.0.00.0.00.01.0000	4.01.01.2.08.0004	Penyediaan Jasa Pelayanan Umum Kantor	1.943.777.750,00	1.819.778.100,00	0,00	0,00	0,00	0,00	0,00	0,00
4.01	4.01.0.00.0.00.01.0000	4.01.01.2.09	Pemeliharaan Barang Milik Daerah Penunjang Urusan Pemerintahan Daerah	3.640.980.000,00	3.596.117.883,00	0,00	0,00	0,00	0,00	0,00	0,00
4.01	4.01.0.00.0.00.01.0000	4.01.01.2.09.0002	Penyediaan Jasa Pemeliharaan, Biaya Pemeliharaan, Pajak dan Perizinan Kendaraan Dinas Operasional atau Lapangan	1.596.780.000,00	1.591.062.258,00	0,00	0,00	0,00	0,00	0,00	0,00
4.01	4.01.0.00.0.00.01.0000	4.01.01.2.09.0006	Pemeliharaan Peralatan dan Mesin Lainnya	216.130.000,00	194.886.000,00	0,00	0,00	0,00	0,00	0,00	0,00
4.01	4.01.0.00.0.00.01.0000	4.01.01.2.09.0009	Pemeliharaan/Rehabilitasi Gedung Kantor dan Bangunan Lainnya	1.741.000.000,00	1.727.879.625,00	0,00	0,00	0,00	0,00	0,00	0,00
4.01	4.01.0.00.0.00.01.0000	4.01.01.2.09.0010	Pemeliharaan/Rehabilitasi Sarana dan Prasarana Gedung Kantor atau Bangunan Lainnya	87.070.000,00	82.290.000,00	0,00	0,00	0,00	0,00	0,00	0,00
4.01	4.01.0.00.0.00.01.0000	4.01.01.2.11	Administrasi Keuangan dan Operasional Kepala Daerah dan Wakil Kepala Daerah	2.286.407.000,00	1.922.553.054,00	0,00	0,00	0,00	0,00	0,00	0,00
4.01	4.01.0.00.0.00.01.0000	4.01.01.2.11.0001	Penyediaan Gaji dan Tunjangan Kepala Daerah dan Wakil Kepala Daerah	981.515.000,00	697.846.861,00	0,00	0,00	0,00	0,00	0,00	0,00
4.01	4.01.0.00.0.00.01.0000	4.01.01.2.11.0002	Penyediaan Pakaian Dinas dan Atribut Kelengkapan Kepala Daerah dan Wakil	40.525.000,00	40.525.000,00	0,00	0,00	0,00	0,00	0,00	0,00
4.01	4.01.0.00.0.00.01.0000	4.01.01.2.11.0003	Pelaksanaan Medical Check Up Kepala Daerah dan Wakil Kepala Daerah	50.000.000,00	15.791.805,00	0,00	0,00	0,00	0,00	0,00	0,00
4.01	4.01.0.00.0.00.01.0000	4.01.01.2.11.0004	Penyediaan Dana Penunjang Operasional Kepala Daerah dan Wakil Kepala	1.214.367.000,00	1.168.389.388,00	0,00	0,00	0,00	0,00	0,00	0,00
4.01	4.01.0.00.0.00.01.0000	4.01.01.2.12	Fasilitasi Kerumahtanggaan Sekretariat Daerah	1.382.890.000,00	1.249.730.000,00	0,00	0,00	0,00	0,00	0,00	0,00
4.01	4.01.0.00.0.00.01.0000	4.01.01.2.12.0001	Penyediaan Kebutuhan Rumah Tangga Kepala Daerah	741.450.000,00	704.805.000,00	0,00	0,00	0,00	0,00	0,00	0,00
4.01	4.01.0.00.0.00.01.0000	4.01.01.2.12.0002	Penyediaan Kebutuhan Rumah Tangga Wakil Kepala Daerah	543.040.000,00	447.365.000,00	0,00	0,00	0,00	0,00	0,00	0,00
4.01	4.01.0.00.0.00.01.0000	4.01.01.2.12.0003	Penyediaan Kebutuhan Rumah Tangga Sekretariat Daerah	98.400.000,00	97.560.000,00	0,00	0,00	0,00	0,00	0,00	0,00
4.01	4.01.0.00.0.00.01.0000	4.01.01.2.13	Penataan Organisasi	1.032.718.600,00	1.013.480.381,00	0,00	0,00	0,00	0,00	0,00	0,00
4.01	4.01.0.00.0.00.01.0000	4.01.01.2.13.0001	Pengelolaan Kelembagaan dan Analisis Jabatan	276.430.200,00	276.332.000,00	0,00	0,00	0,00	0,00	0,00	0,00
4.01	4.01.0.00.0.00.01.0000	4.01.01.2.13.0002	Fasilitasi Pelayanan Publik dan Tata Laksana	372.515.400,00	360.406.200,00	0,00	0,00	0,00	0,00	0,00	0,00
4.01	4.01.0.00.0.00.01.0000	4.01.01.2.13.0003	Peningkatan Kinerja dan Reformasi Birokrasi	383.773.000,00	376.742.181,00	0,00	0,00	0,00	0,00	0,00	0,00
4.01	4.01.0.00.0.00.01.0000	4.01.01.2.14	Pelaksanaan Protokol dan Komunikasi Pimpinan	628.999.200,00	628.441.150,00	0,00	0,00	0,00	0,00	0,00	0,00
4.01	4.01.0.00.0.00.01.0000	4.01.01.2.14.0001	Fasilitasi Keprotokolan	300.354.850,00	300.198.100,00	0,00	0,00	0,00	0,00	0,00	0,00
4.01	4.01.0.00.0.00.01.0000	4.01.01.2.14.0003	Pendokumentasian Tugas Pimpinan	328.644.350,00	328.243.050,00	0,00	0,00	0,00	0,00	0,00	0,00
4.01	4.01.0.00.0.00.01.0000	4.01.02	PROGRAM PEMERINTAHAN DAN KESEJAHTERAAN RAKYAT	10.763.953.350,00	10.536.541.182,00	0,00	0,00	0,00	0,00	0,00	0,00
4.01	4.01.0.00.0.00.01.0000	4.01.02.2.01	Administrasi Tata Pemerintahan	1.879.074.450,00	1.820.787.850,00	0,00	0,00	0,00	0,00	0,00	0,00

Kode			Uraian Urusan, Organisasi, Program, Kegiatan dan Sub Kegiatan	Kelompok Belanja							
				Operasi		Modal		Tak Terduga		Transfer	
				Anggaran	Realisasi	Anggaran	Realisasi	Anggaran	Realisasi	Anggaran	Realisasi
1			2	3	4	5	6	7	8	9	10
4.01	4.01.0.00.0.00.01.0000	4.01.02.2.01.0001	Penataan Administrasi Pemerintahan	163.732.750,00	160.480.750,00	0,00	0,00	0,00	0,00	0,00	0,00
4.01	4.01.0.00.0.00.01.0000	4.01.02.2.01.0002	Pengelolaan Administrasi Kewilayahan	214.348.250,00	212.722.800,00	0,00	0,00	0,00	0,00	0,00	0,00
4.01	4.01.0.00.0.00.01.0000	4.01.02.2.01.0003	Fasilitasi Pelaksanaan Otonomi Daerah	1.500.993.450,00	1.447.584.300,00	0,00	0,00	0,00	0,00	0,00	0,00
4.01	4.01.0.00.0.00.01.0000	4.01.02.2.02	Pelaksanaan Kebijakan Kesejahteraan Rakyat	7.621.714.600,00	7.456.479.000,00	0,00	0,00	0,00	0,00	0,00	0,00
4.01	4.01.0.00.0.00.01.0000	4.01.02.2.02.0001	Fasilitasi Pengelolaan Bina Mental Spiritual	1.995.330.200,00	1.986.236.050,00	0,00	0,00	0,00	0,00	0,00	0,00
4.01	4.01.0.00.0.00.01.0000	4.01.02.2.02.0002	Pelaksanaan Kebijakan, Evaluasi, dan Capaian Kinerja Terkait Kesejahteraan Sosial	5.181.664.400,00	5.044.926.150,00	0,00	0,00	0,00	0,00	0,00	0,00
4.01	4.01.0.00.0.00.01.0000	4.01.02.2.02.0003	Pelaksanaan Kebijakan, Evaluasi, dan Capaian Kinerja Terkait Kesejahteraan Masyarakat	444.720.000,00	425.316.800,00	0,00	0,00	0,00	0,00	0,00	0,00
4.01	4.01.0.00.0.00.01.0000	4.01.02.2.03	Fasilitasi dan Koordinasi Hukum	1.023.790.350,00	1.019.919.802,00	0,00	0,00	0,00	0,00	0,00	0,00
4.01	4.01.0.00.0.00.01.0000	4.01.02.2.03.0001	Fasilitasi Penyusunan Produk Hukum Daerah	384.399.250,00	383.981.987,00	0,00	0,00	0,00	0,00	0,00	0,00
4.01	4.01.0.00.0.00.01.0000	4.01.02.2.03.0002	Fasilitasi Bantuan Hukum	319.431.800,00	315.994.695,00	0,00	0,00	0,00	0,00	0,00	0,00
4.01	4.01.0.00.0.00.01.0000	4.01.02.2.03.0003	Pendokumentasian Produk Hukum dan Pengelolaan Informasi Hukum	319.959.300,00	319.943.120,00	0,00	0,00	0,00	0,00	0,00	0,00
4.01	4.01.0.00.0.00.01.0000	4.01.02.2.04	Fasilitasi Kerja Sama Daerah	239.373.950,00	239.354.530,00	0,00	0,00	0,00	0,00	0,00	0,00
4.01	4.01.0.00.0.00.01.0000	4.01.02.2.04.0001	Fasilitasi Kerja Sama Dalam Negeri	239.373.950,00	239.354.530,00	0,00	0,00	0,00	0,00	0,00	0,00
4.01	4.01.0.00.0.00.01.0000	4.01.03	PROGRAM PEREKONOMIAN DAN PEMBANGUNAN	1.491.727.550,00	1.382.149.207,00	30.000.000,00	29.850.000,00	0,00	0,00	0,00	0,00
4.01	4.01.0.00.0.00.01.0000	4.01.03.2.01	Pelaksanaan Kebijakan Perekonomian	514.367.400,00	464.195.159,00	0,00	0,00	0,00	0,00	0,00	0,00
4.01	4.01.0.00.0.00.01.0000	4.01.03.2.01.0002	Pengendalian dan Distribusi Perekonomian	96.240.250,00	84.325.160,00	0,00	0,00	0,00	0,00	0,00	0,00
4.01	4.01.0.00.0.00.01.0000	4.01.03.2.01.0003	Perencanaan dan Pengawasan Ekonomi Mikro Kecil	253.915.150,00	238.998.420,00	0,00	0,00	0,00	0,00	0,00	0,00
4.01	4.01.0.00.0.00.01.0000	4.01.03.2.01.0005	Koordinasi, Sinkronisasi dan Evaluasi Kebijakan Pendirian BUMD	164.212.000,00	140.871.579,00	0,00	0,00	0,00	0,00	0,00	0,00
4.01	4.01.0.00.0.00.01.0000	4.01.03.2.02	Pelaksanaan Administrasi Pembangunan	321.351.000,00	318.233.450,00	30.000.000,00	29.850.000,00	0,00	0,00	0,00	0,00
4.01	4.01.0.00.0.00.01.0000	4.01.03.2.02.0001	Fasilitasi Penyusunan Program Pembangunan	30.483.800,00	29.933.300,00	0,00	0,00	0,00	0,00	0,00	0,00
4.01	4.01.0.00.0.00.01.0000	4.01.03.2.02.0002	Pengendalian dan Evaluasi Program Pembangunan	76.531.800,00	76.293.900,00	0,00	0,00	0,00	0,00	0,00	0,00
4.01	4.01.0.00.0.00.01.0000	4.01.03.2.02.0003	Pengelolaan Evaluasi dan Pelaporan Pelaksanaan Pembangunan	214.335.400,00	212.006.250,00	30.000.000,00	29.850.000,00	0,00	0,00	0,00	0,00
4.01	4.01.0.00.0.00.01.0000	4.01.03.2.03	Pengelolaan Pengadaan Barang dan Jasa	353.303.350,00	345.774.200,00	0,00	0,00	0,00	0,00	0,00	0,00
4.01	4.01.0.00.0.00.01.0000	4.01.03.2.03.0001	Pengelolaan Pengadaan Barang dan Jasa	117.411.950,00	115.546.250,00	0,00	0,00	0,00	0,00	0,00	0,00
4.01	4.01.0.00.0.00.01.0000	4.01.03.2.03.0002	Pengelolaan Layanan Pengadaan Secara Elektronik	59.140.500,00	57.624.950,00	0,00	0,00	0,00	0,00	0,00	0,00
4.01	4.01.0.00.0.00.01.0000	4.01.03.2.03.0003	Pembinaan dan Advokasi Pengadaan Barang dan Jasa	176.750.900,00	172.603.000,00	0,00	0,00	0,00	0,00	0,00	0,00
4.01	4.01.0.00.0.00.01.0000	4.01.03.2.04	Pemantauan Kebijakan Sumber Daya Alam	302.705.800,00	253.946.398,00	0,00	0,00	0,00	0,00	0,00	0,00
4.01	4.01.0.00.0.00.01.0000	4.01.03.2.04.0001	Koordinasi, Sinkronisasi dan Evaluasi Kebijakan Pertanian, Kehutanan, Kelautan, dan Perikanan	250.000.000,00	202.969.398,00	0,00	0,00	0,00	0,00	0,00	0,00
4.01	4.01.0.00.0.00.01.0000	4.01.03.2.04.0002	Koordinasi, Sinkronisasi dan Evaluasi Kebijakan Pertambangan dan Lingkungan Hidup	18.218.900,00	17.452.350,00	0,00	0,00	0,00	0,00	0,00	0,00
4.01	4.01.0.00.0.00.01.0000	4.01.03.2.04.0003	Koordinasi, Sinkronisasi dan Evaluasi Kebijakan Energi dan Air	34.486.900,00	33.524.650,00	0,00	0,00	0,00	0,00	0,00	0,00
4.02			SEKRETARIAT DPRD	70.961.915.307,00	62.969.838.892,00	2.544.857.900,00	2.386.028.500,00	0,00	0,00	0,00	0,00
4.02	4.02.0.00.0.00.01.0000		Sekretariat DPRD	70.961.915.307,00	62.969.838.892,00	2.544.857.900,00	2.386.028.500,00	0,00	0,00	0,00	0,00
4.02	4.02.0.00.0.00.01.0000	4.02.01	PROGRAM PENUNJANG URUSAN PEMERINTAHAN DAERAH KABUPATEN/KOTA	42.559.827.465,00	37.204.757.760,00	2.543.857.900,00	2.385.468.500,00	0,00	0,00	0,00	0,00
4.02	4.02.0.00.0.00.01.0000	4.02.01.2.01	Perencanaan, Penganggaran, dan Evaluasi Kinerja Perangkat Daerah	287.131.625,00	237.786.534,00	0,00	0,00	0,00	0,00	0,00	0,00
4.02	4.02.0.00.0.00.01.0000	4.02.01.2.01.0001	Penyusunan Dokumen Perencanaan Perangkat Daerah	153.675.150,00	136.927.734,00	0,00	0,00	0,00	0,00	0,00	0,00
4.02	4.02.0.00.0.00.01.0000	4.02.01.2.01.0002	Koordinasi dan Penyusunan Dokumen RKA-SKPD	4.589.500,00	4.561.500,00	0,00	0,00	0,00	0,00	0,00	0,00
4.02	4.02.0.00.0.00.01.0000	4.02.01.2.01.0003	Koordinasi dan Penyusunan Dokumen Perubahan RKA-SKPD	4.184.500,00	3.684.500,00	0,00	0,00	0,00	0,00	0,00	0,00
4.02	4.02.0.00.0.00.01.0000	4.02.01.2.01.0004	Koordinasi dan Penyusunan DPA-SKPD	7.035.250,00	4.560.250,00	0,00	0,00	0,00	0,00	0,00	0,00
4.02	4.02.0.00.0.00.01.0000	4.02.01.2.01.0005	Koordinasi dan Penyusunan Perubahan DPA- SKPD	4.194.800,00	4.019.800,00	0,00	0,00	0,00	0,00	0,00	0,00
4.02	4.02.0.00.0.00.01.0000	4.02.01.2.01.0006	Koordinasi dan Penyusunan Laporan Capaian Kinerja dan Ikhtisar Realisasi Kinerja SKPD	106.638.675,00	78.219.000,00	0,00	0,00	0,00	0,00	0,00	0,00
4.02	4.02.0.00.0.00.01.0000	4.02.01.2.01.0007	Evaluasi Kinerja Perangkat Daerah	6.813.750,00	5.813.750,00	0,00	0,00	0,00	0,00	0,00	0,00
4.02	4.02.0.00.0.00.01.0000	4.02.01.2.02	Administrasi Keuangan Perangkat Daerah	4.130.191.983,00	3.235.789.555,00	0,00	0,00	0,00	0,00	0,00	0,00
4.02	4.02.0.00.0.00.01.0000	4.02.01.2.02.0001	Penyediaan Gaji dan Tunjangan ASN	4.085.857.933,00	3.215.506.005,00	0,00	0,00	0,00	0,00	0,00	0,00
4.02	4.02.0.00.0.00.01.0000	4.02.01.2.02.0005	Koordinasi dan Penyusunan Laporan Keuangan Akhir Tahun SKPD	44.334.050,00	20.283.550,00	0,00	0,00	0,00	0,00	0,00	0,00
4.02	4.02.0.00.0.00.01.0000	4.02.01.2.05	Administrasi Kepegawaian Perangkat Daerah	1.009.852.250,00	928.040.240,00	0,00	0,00	0,00	0,00	0,00	0,00
4.02	4.02.0.00.0.00.01.0000	4.02.01.2.05.0009	Pendidikan dan Pelatihan Pegawai Berdasarkan Tugas dan Fungsi	352.598.800,00	311.849.200,00	0,00	0,00	0,00	0,00	0,00	0,00
4.02	4.02.0.00.0.00.01.0000	4.02.01.2.05.0010	Sosialisasi Peraturan Perundang-Undangan	98.085.700,00	81.729.000,00	0,00	0,00	0,00	0,00	0,00	0,00
4.02	4.02.0.00.0.00.01.0000	4.02.01.2.05.0011	Bimbingan Teknis Implementasi Peraturan Perundang-Undangan	559.167.750,00	534.462.040,00	0,00	0,00	0,00	0,00	0,00	0,00
4.02	4.02.0.00.0.00.01.0000	4.02.01.2.06	Administrasi Umum Perangkat Daerah	1.740.218.975,00	1.670.642.900,00	5.000.000,00	3.373.500,00	0,00	0,00	0,00	0,00
4.02	4.02.0.00.0.00.01.0000	4.02.01.2.06.0001	Penyediaan Komponen Instalasi Listrik/Penerangan Bangunan Kantor	169.238.820,00	166.322.875,00	0,00	0,00	0,00	0,00	0,00	0,00

Kode			Uraian Urusan, Organisasi, Program, Kegiatan dan Sub Kegiatan	Kelompok Belanja							
				Operasi		Modal		Tak Terduga		Transfer	
				Anggaran	Realisasi	Anggaran	Realisasi	Anggaran	Realisasi	Anggaran	Realisasi
1			2	3	4	5	6	7	8	9	10
4.02	4.02.0.00.0.00.01.0000	4.02.01.2.06.0002	Penyediaan Peralatan dan Perlengkapan Kantor	85.288.105,00	85.158.350,00	0,00	0,00	0,00	0,00	0,00	0,00
4.02	4.02.0.00.0.00.01.0000	4.02.01.2.06.0003	Penyediaan Peralatan Rumah Tangga	322.038.300,00	306.536.275,00	0,00	0,00	0,00	0,00	0,00	0,00
4.02	4.02.0.00.0.00.01.0000	4.02.01.2.06.0004	Penyediaan Bahan Logistik Kantor	139.000.000,00	138.650.000,00	0,00	0,00	0,00	0,00	0,00	0,00
4.02	4.02.0.00.0.00.01.0000	4.02.01.2.06.0005	Penyediaan Barang Cetakan dan Penggandaan	176.830.800,00	167.323.000,00	0,00	0,00	0,00	0,00	0,00	0,00
4.02	4.02.0.00.0.00.01.0000	4.02.01.2.06.0006	Penyediaan Bahan Bacaan dan Peraturan Perundang-undangan	1.073.400,00	888.000,00	5.000.000,00	3.373.500,00	0,00	0,00	0,00	0,00
4.02	4.02.0.00.0.00.01.0000	4.02.01.2.06.0007	Penyediaan Bahan/Material	303.000.000,00	301.550.000,00	0,00	0,00	0,00	0,00	0,00	0,00
4.02	4.02.0.00.0.00.01.0000	4.02.01.2.06.0008	Fasilitasi Kunjungan Tamu	273.315.000,00	254.750.000,00	0,00	0,00	0,00	0,00	0,00	0,00
4.02	4.02.0.00.0.00.01.0000	4.02.01.2.06.0009	Penyelenggaraan Rapat Koordinasi dan Konsultasi SKPD	270.434.550,00	249.464.400,00	0,00	0,00	0,00	0,00	0,00	0,00
4.02	4.02.0.00.0.00.01.0000	4.02.01.2.07	Pengadaan Barang Milik Daerah Penunjang Urusan Pemerintah Daerah	57.335.000,00	56.485.000,00	2.538.857.900,00	2.382.095.000,00	0,00	0,00	0,00	0,00
4.02	4.02.0.00.0.00.01.0000	4.02.01.2.07.0001	Pengadaan Kendaraan Perorangan Dinas atau Kendaraan Dinas Jabatan	0,00	0,00	1.830.931.000,00	1.694.860.000,00	0,00	0,00	0,00	0,00
4.02	4.02.0.00.0.00.01.0000	4.02.01.2.07.0006	Pengadaan Peralatan dan Mesin Lainnya	28.735.000,00	27.885.000,00	321.182.500,00	306.391.000,00	0,00	0,00	0,00	0,00
4.02	4.02.0.00.0.00.01.0000	4.02.01.2.07.0010	Pengadaan Sarana dan Prasarana Gedung Kantor atau Bangunan Lainnya	0,00	0,00	72.000.000,00	70.500.000,00	0,00	0,00	0,00	0,00
4.02	4.02.0.00.0.00.01.0000	4.02.01.2.07.0011	Pengadaan Sarana dan Prasarana Pendukung Gedung Kantor atau Bangunan Lainnya	28.600.000,00	28.600.000,00	314.744.400,00	310.344.000,00	0,00	0,00	0,00	0,00
4.02	4.02.0.00.0.00.01.0000	4.02.01.2.08	Penyediaan Jasa Penunjang Urusan Pemerintahan Daerah	1.452.189.961,00	1.076.602.036,00	0,00	0,00	0,00	0,00	0,00	0,00
4.02	4.02.0.00.0.00.01.0000	4.02.01.2.08.0001	Penyediaan Jasa Surat Menyurat	334.855.237,00	258.954.225,00	0,00	0,00	0,00	0,00	0,00	0,00
4.02	4.02.0.00.0.00.01.0000	4.02.01.2.08.0002	Penyediaan Jasa Komunikasi, Sumber Daya Air dan Listrik	796.540.000,00	544.117.811,00	0,00	0,00	0,00	0,00	0,00	0,00
4.02	4.02.0.00.0.00.01.0000	4.02.01.2.08.0003	Penyediaan Jasa Peralatan dan Perlengkapan Kantor	116.100.000,00	94.400.000,00	0,00	0,00	0,00	0,00	0,00	0,00
4.02	4.02.0.00.0.00.01.0000	4.02.01.2.08.0004	Penyediaan Jasa Pelayanan Umum Kantor	204.694.724,00	179.130.000,00	0,00	0,00	0,00	0,00	0,00	0,00
4.02	4.02.0.00.0.00.01.0000	4.02.01.2.09	Pemeliharaan Barang Milik Daerah Penunjang Urusan Pemerintahan Daerah	2.041.798.005,00	1.598.286.358,00	0,00	0,00	0,00	0,00	0,00	0,00
4.02	4.02.0.00.0.00.01.0000	4.02.01.2.09.0001	Penyediaan Jasa Pemeliharaan, Biaya Pemeliharaan, dan Pajak Kendaraan Perorangan Dinas atau Kendaraan Dinas Jabatan	622.909.500,00	486.206.500,00	0,00	0,00	0,00	0,00	0,00	0,00
4.02	4.02.0.00.0.00.01.0000	4.02.01.2.09.0002	Penyediaan Jasa Pemeliharaan, Biaya Pemeliharaan, Pajak dan Perizinan Kendaraan Dinas Operasional atau Lapangan	626.296.500,00	384.400.278,00	0,00	0,00	0,00	0,00	0,00	0,00
4.02	4.02.0.00.0.00.01.0000	4.02.01.2.09.0005	Pemeliharaan Mebel	48.200.000,00	48.000.000,00	0,00	0,00	0,00	0,00	0,00	0,00
4.02	4.02.0.00.0.00.01.0000	4.02.01.2.09.0006	Pemeliharaan Peralatan dan Mesin Lainnya	91.100.000,00	88.615.000,00	0,00	0,00	0,00	0,00	0,00	0,00
4.02	4.02.0.00.0.00.01.0000	4.02.01.2.09.0009	Pemeliharaan/Rehabilitasi Gedung Kantor dan Bangunan Lainnya	316.676.505,00	269.151.700,00	0,00	0,00	0,00	0,00	0,00	0,00
4.02	4.02.0.00.0.00.01.0000	4.02.01.2.09.0010	Pemeliharaan/Rehabilitasi Sarana dan Prasarana Gedung Kantor atau Bangunan Lainnya	189.000.000,00	186.374.000,00	0,00	0,00	0,00	0,00	0,00	0,00
4.02	4.02.0.00.0.00.01.0000	4.02.01.2.09.0011	Pemeliharaan/Rehabilitasi Sarana dan Prasarana Pendukung Gedung Kantor atau Bangunan Lainnya	147.615.500,00	135.538.880,00	0,00	0,00	0,00	0,00	0,00	0,00
4.02	4.02.0.00.0.00.01.0000	4.02.01.2.15	Layanan Keuangan dan Kesejahteraan DPRD	31.115.099.512,00	27.789.602.983,00	0,00	0,00	0,00	0,00	0,00	0,00
4.02	4.02.0.00.0.00.01.0000	4.02.01.2.15.0001	Penyelenggaraan Administrasi Keuangan DPRD	30.340.487.512,00	27.288.757.995,00	0,00	0,00	0,00	0,00	0,00	0,00
4.02	4.02.0.00.0.00.01.0000	4.02.01.2.15.0002	Penyediaan Pakaian Dinas dan Atribut DPRD	701.559.700,00	443.394.358,00	0,00	0,00	0,00	0,00	0,00	0,00
4.02	4.02.0.00.0.00.01.0000	4.02.01.2.15.0003	Pelaksanaan Medical Check Up DPRD	73.052.300,00	57.450.630,00	0,00	0,00	0,00	0,00	0,00	0,00
4.02	4.02.0.00.0.00.01.0000	4.02.01.2.16	Layanan Administrasi DPRD	726.010.154,00	611.522.154,00	0,00	0,00	0,00	0,00	0,00	0,00
4.02	4.02.0.00.0.00.01.0000	4.02.01.2.16.0001	Penyelenggaraan Administrasi Keanggotaan DPRD	5.607.650,00	5.607.650,00	0,00	0,00	0,00	0,00	0,00	0,00
4.02	4.02.0.00.0.00.01.0000	4.02.01.2.16.0002	Fasilitasi Fraksi DPRD	12.497.400,00	12.497.100,00	0,00	0,00	0,00	0,00	0,00	0,00
4.02	4.02.0.00.0.00.01.0000	4.02.01.2.16.0003	Fasilitasi Rapat Koordinasi dan Konsultasi DPRD	707.905.104,00	593.417.404,00	0,00	0,00	0,00	0,00	0,00	0,00
4.02	4.02.0.00.0.00.01.0000	4.02.02	PROGRAM DUKUNGAN PELAKSANAAN TUGAS DAN FUNGSI DPRD	28.402.087.842,00	25.765.081.132,00	1.000.000,00	560.000,00	0,00	0,00	0,00	0,00
4.02	4.02.0.00.0.00.01.0000	4.02.02.2.01	Pembentukan Peraturan Daerah dan Peraturan DPRD	2.818.108.300,00	2.389.333.450,00	1.000.000,00	560.000,00	0,00	0,00	0,00	0,00
4.02	4.02.0.00.0.00.01.0000	4.02.02.2.01.0001	Penyusunan dan Pembahasan Program Pembentukan Peraturan Daerah	182.897.650,00	151.271.400,00	0,00	0,00	0,00	0,00	0,00	0,00
4.02	4.02.0.00.0.00.01.0000	4.02.02.2.01.0002	Pembahasan Rancangan Peraturan Daerah	577.756.050,00	306.649.400,00	1.000.000,00	560.000,00	0,00	0,00	0,00	0,00
4.02	4.02.0.00.0.00.01.0000	4.02.02.2.01.0003	Penyelenggaraan Kajian Perundang-Undangan	1.919.779.300,00	1.807.738.050,00	0,00	0,00	0,00	0,00	0,00	0,00
4.02	4.02.0.00.0.00.01.0000	4.02.02.2.01.0004	Fasilitasi Penyusunan Penjelasan/Keterangan Naskah Akademik	132.311.800,00	123.674.600,00	0,00	0,00	0,00	0,00	0,00	0,00
4.02	4.02.0.00.0.00.01.0000	4.02.02.2.01.0005	Penyusunan Tata Tertib DPRD	5.363.500,00	0,00	0,00	0,00	0,00	0,00	0,00	0,00
4.02	4.02.0.00.0.00.01.0000	4.02.02.2.02	Pembahasan Kebijakan Anggaran	1.953.667.910,00	1.903.749.696,00	0,00	0,00	0,00	0,00	0,00	0,00
4.02	4.02.0.00.0.00.01.0000	4.02.02.2.02.0001	Pembahasan KUA dan PPAS	390.208.702,00	379.491.300,00	0,00	0,00	0,00	0,00	0,00	0,00
4.02	4.02.0.00.0.00.01.0000	4.02.02.2.02.0002	Pembahasan Perubahan KUA dan Perubahan PPAS	380.234.452,00	376.819.952,00	0,00	0,00	0,00	0,00	0,00	0,00
4.02	4.02.0.00.0.00.01.0000	4.02.02.2.02.0003	Pembahasan APBD	390.232.702,00	377.472.100,00	0,00	0,00	0,00	0,00	0,00	0,00
4.02	4.02.0.00.0.00.01.0000	4.02.02.2.02.0004	Pembahasan APBD Perubahan	385.732.702,00	377.751.652,00	0,00	0,00	0,00	0,00	0,00	0,00
4.02	4.02.0.00.0.00.01.0000	4.02.02.2.02.0006	Pembahasan Pertanggungjawaban APBD	407.259.352,00	392.214.692,00	0,00	0,00	0,00	0,00	0,00	0,00
4.02	4.02.0.00.0.00.01.0000	4.02.02.2.03	Pengawasan Penyelenggaraan Pemerintahan	2.403.109.306,00	2.208.323.188,00	0,00	0,00	0,00	0,00	0,00	0,00
4.02	4.02.0.00.0.00.01.0000	4.02.02.2.03.0001	Pengawasan Urusan Pemerintahan Bidang Pemerintahan dan Hukum	99.696.500,00	57.245.206,00	0,00	0,00	0,00	0,00	0,00	0,00
4.02	4.02.0.00.0.00.01.0000	4.02.02.2.03.0002	Pengawasan Urusan Pemerintahan Bidang Infrastruktur	115.410.000,00	97.469.480,00	0,00	0,00	0,00	0,00	0,00	0,00

Kode			Uraian Urusan, Organisasi, Program, Kegiatan dan Sub Kegiatan	Kelompok Belanja							
				Operasi		Modal		Tak Terduga		Transfer	
				Anggaran	Realisasi	Anggaran	Realisasi	Anggaran	Realisasi	Anggaran	Realisasi
1			2	3	4	5	6	7	8	9	10
4.02	4.02.0.00.0.00.01.0000	4.02.02.2.03.0003	Pengawasan Urusan Pemerintahan Bidang Kesejahteraan Rakyat	92.365.400,00	78.944.900,00	0,00	0,00	0,00	0,00	0,00	0,00
4.02	4.02.0.00.0.00.01.0000	4.02.02.2.03.0004	Pengawasan Urusan Pemerintahan Bidang Perekonomian	107.965.400,00	87.930.920,00	0,00	0,00	0,00	0,00	0,00	0,00
4.02	4.02.0.00.0.00.01.0000	4.02.02.2.03.0006	Pengawasan Tindak Lanjut Hasil Pemeriksaan Laporan Keuangan oleh Badan Pemeriksa Keuangan	413.894.050,00	379.977.250,00	0,00	0,00	0,00	0,00	0,00	0,00
4.02	4.02.0.00.0.00.01.0000	4.02.02.2.03.0007	Pengawasan Penggunaan Anggaran	1.158.821.930,00	1.105.008.006,00	0,00	0,00	0,00	0,00	0,00	0,00
4.02	4.02.0.00.0.00.01.0000	4.02.02.2.03.0008	Pembahasan Laporan Keterangan Pertanggungjawaban Kepala Daerah	414.956.026,00	401.747.426,00	0,00	0,00	0,00	0,00	0,00	0,00
4.02	4.02.0.00.0.00.01.0000	4.02.02.2.04	Peningkatan Kapasitas DPRD	5.368.305.298,00	4.927.987.031,00	0,00	0,00	0,00	0,00	0,00	0,00
4.02	4.02.0.00.0.00.01.0000	4.02.02.2.04.0002	Pendalaman Tugas DPRD	2.561.167.400,00	2.439.803.890,00	0,00	0,00	0,00	0,00	0,00	0,00
4.02	4.02.0.00.0.00.01.0000	4.02.02.2.04.0004	Penyediaan Kelompok Pakar dan Tim Ahli	188.499.338,00	174.134.188,00	0,00	0,00	0,00	0,00	0,00	0,00
4.02	4.02.0.00.0.00.01.0000	4.02.02.2.04.0005	Penyediaan Tenaga Ahli Fraksi	229.449.450,00	216.000.000,00	0,00	0,00	0,00	0,00	0,00	0,00
4.02	4.02.0.00.0.00.01.0000	4.02.02.2.04.0006	Penyelenggaraan Hubungan Masyarakat	414.394.200,00	272.186.700,00	0,00	0,00	0,00	0,00	0,00	0,00
4.02	4.02.0.00.0.00.01.0000	4.02.02.2.04.0007	Penyusunan Program Kerja DPRD	30.969.352,00	18.763.803,00	0,00	0,00	0,00	0,00	0,00	0,00
4.02	4.02.0.00.0.00.01.0000	4.02.02.2.04.0008	Publikasi dan Dokumentasi DPRD	1.943.825.558,00	1.807.098.450,00	0,00	0,00	0,00	0,00	0,00	0,00
4.02	4.02.0.00.0.00.01.0000	4.02.02.2.05	Penyerapan dan Penghimpunan Aspirasi Masyarakat	4.632.867.952,00	4.509.401.252,00	0,00	0,00	0,00	0,00	0,00	0,00
4.02	4.02.0.00.0.00.01.0000	4.02.02.2.05.0001	Kunjungan Kerja dalam Daerah	154.263.500,00	116.713.500,00	0,00	0,00	0,00	0,00	0,00	0,00
4.02	4.02.0.00.0.00.01.0000	4.02.02.2.05.0002	Penyusunan Pokok-Pokok Pikiran DPRD	414.395.152,00	378.404.752,00	0,00	0,00	0,00	0,00	0,00	0,00
4.02	4.02.0.00.0.00.01.0000	4.02.02.2.05.0003	Pelaksanaan Reses	4.064.209.300,00	4.014.283.000,00	0,00	0,00	0,00	0,00	0,00	0,00
4.02	4.02.0.00.0.00.01.0000	4.02.02.2.06	Pelaksanaan dan Pengawasan Kode Etik DPRD	272.090.300,00	116.036.600,00	0,00	0,00	0,00	0,00	0,00	0,00
4.02	4.02.0.00.0.00.01.0000	4.02.02.2.06.0001	Penyusunan Kode Etik DPRD	79.966.800,00	67.110.600,00	0,00	0,00	0,00	0,00	0,00	0,00
4.02	4.02.0.00.0.00.01.0000	4.02.02.2.06.0002	Pengawasan Kode Etik DPRD	192.123.500,00	48.926.000,00	0,00	0,00	0,00	0,00	0,00	0,00
4.02	4.02.0.00.0.00.01.0000	4.02.02.2.07	Pembahasan Kerja Sama Daerah	18.608.000,00	2.207.000,00	0,00	0,00	0,00	0,00	0,00	0,00
4.02	4.02.0.00.0.00.01.0000	4.02.02.2.07.0001	Fasilitasi, Verifikasi, dan Koordinasi Persetujuan Kerja Sama Daerah	6.458.400,00	2.207.000,00	0,00	0,00	0,00	0,00	0,00	0,00
4.02	4.02.0.00.0.00.01.0000	4.02.02.2.07.0002	Penyusunan Bahan Komunikasi dan Publikasi	12.149.600,00	0,00	0,00	0,00	0,00	0,00	0,00	0,00
4.02	4.02.0.00.0.00.01.0000	4.02.02.2.08	Fasilitasi Tugas DPRD	10.935.330.776,00	9.708.042.915,00	0,00	0,00	0,00	0,00	0,00	0,00
4.02	4.02.0.00.0.00.01.0000	4.02.02.2.08.0001	Koordinasi dan Konsultasi Pelaksanaan Tugas DPRD	9.066.942.500,00	8.429.574.471,00	0,00	0,00	0,00	0,00	0,00	0,00
4.02	4.02.0.00.0.00.01.0000	4.02.02.2.08.0002	Penyusunan Laporan Kinerja DPRD	40.105.500,00	12.032.300,00	0,00	0,00	0,00	0,00	0,00	0,00
4.02	4.02.0.00.0.00.01.0000	4.02.02.2.08.0003	Fasilitasi Pelaksanaan Tugas Badan Musyawarah	27.797.050,00	26.195.050,00	0,00	0,00	0,00	0,00	0,00	0,00
4.02	4.02.0.00.0.00.01.0000	4.02.02.2.08.0004	Fasilitasi Tugas Pimpinan DPRD	1.800.485.726,00	1.240.241.094,00	0,00	0,00	0,00	0,00	0,00	0,00
5			UNSUR PENUNJANG URUSAN PEMERINTAHAN	100.216.738.695,00	92.568.346.446,00	5.825.600.400,00	5.730.853.300,00	7.752.533.000,00	1.480.450.000,00	349.787.027.000,00	339.734.680.130,00
5.01			PERENCANAAN	8.269.016.962,00	7.700.543.561,00	601.992.000,00	582.653.800,00	0,00	0,00	0,00	0,00
5.01	5.01.5.05.0.00.02.0000		Badan Perencanaan, Penelitian dan Pengembangan	8.269.016.962,00	7.700.543.561,00	601.992.000,00	582.653.800,00	0,00	0,00	0,00	0,00
5.01	5.01.5.05.0.00.02.0000	5.01.01	PROGRAM PENUNJANG URUSAN PEMERINTAHAN DAERAH KABUPATEN/KOTA	6.264.137.812,00	5.725.221.949,00	601.992.000,00	582.653.800,00	0,00	0,00	0,00	0,00
5.01	5.01.5.05.0.00.02.0000	5.01.01.2.01	Perencanaan, Penganggaran, dan Evaluasi Kinerja Perangkat Daerah	79.260.000,00	74.663.700,00	0,00	0,00	0,00	0,00	0,00	0,00
5.01	5.01.5.05.0.00.02.0000	5.01.01.2.01.0001	Penyusunan Dokumen Perencanaan Perangkat Daerah	64.781.000,00	61.802.500,00	0,00	0,00	0,00	0,00	0,00	0,00
5.01	5.01.5.05.0.00.02.0000	5.01.01.2.01.0004	Koordinasi dan Penyusunan DPA-SKPD	4.000.000,00	4.000.000,00	0,00	0,00	0,00	0,00	0,00	0,00
5.01	5.01.5.05.0.00.02.0000	5.01.01.2.01.0006	Koordinasi dan Penyusunan Laporan Capaian Kinerja dan Ikhtisar Realisasi Kinerja SKPD	3.000.000,00	3.000.000,00	0,00	0,00	0,00	0,00	0,00	0,00
5.01	5.01.5.05.0.00.02.0000	5.01.01.2.01.0007	Evaluasi Kinerja Perangkat Daerah	7.479.000,00	5.861.200,00	0,00	0,00	0,00	0,00	0,00	0,00
5.01	5.01.5.05.0.00.02.0000	5.01.01.2.02	Administrasi Keuangan Perangkat Daerah	5.161.003.462,00	4.661.639.906,00	0,00	0,00	0,00	0,00	0,00	0,00
5.01	5.01.5.05.0.00.02.0000	5.01.01.2.02.0001	Penyediaan Gaji dan Tunjangan ASN	5.131.035.962,00	4.631.872.406,00	0,00	0,00	0,00	0,00	0,00	0,00
5.01	5.01.5.05.0.00.02.0000	5.01.01.2.02.0003	Pelaksanaan Penatausahaan dan Pengujian/Verifikasi Keuangan SKPD	25.367.500,00	25.367.500,00	0,00	0,00	0,00	0,00	0,00	0,00
5.01	5.01.5.05.0.00.02.0000	5.01.01.2.02.0007	Koordinasi dan Penyusunan Laporan Keuangan Bulanan/ Triwulanan/ Semesteran SKPD	4.600.000,00	4.400.000,00	0,00	0,00	0,00	0,00	0,00	0,00
5.01	5.01.5.05.0.00.02.0000	5.01.01.2.03	Administrasi Barang Milik Daerah pada Perangkat Daerah	2.850.000,00	2.350.000,00	0,00	0,00	0,00	0,00	0,00	0,00
5.01	5.01.5.05.0.00.02.0000	5.01.01.2.03.0006	Penatausahaan Barang Milik Daerah pada SKPD	2.850.000,00	2.350.000,00	0,00	0,00	0,00	0,00	0,00	0,00
5.01	5.01.5.05.0.00.02.0000	5.01.01.2.05	Administrasi Kepegawaian Perangkat Daerah	209.733.000,00	207.430.350,00	0,00	0,00	0,00	0,00	0,00	0,00
5.01	5.01.5.05.0.00.02.0000	5.01.01.2.05.0004	Koordinasi dan Pelaksanaan Sistem Informasi Kepegawaian	2.989.000,00	2.980.200,00	0,00	0,00	0,00	0,00	0,00	0,00
5.01	5.01.5.05.0.00.02.0000	5.01.01.2.05.0005	Monitoring, Evaluasi, dan Penilaian Kinerja Pegawai	4.462.000,00	4.453.650,00	0,00	0,00	0,00	0,00	0,00	0,00
5.01	5.01.5.05.0.00.02.0000	5.01.01.2.05.0009	Pendidikan dan Pelatihan Pegawai Berdasarkan Tugas dan Fungsi	200.000.000,00	197.746.500,00	0,00	0,00	0,00	0,00	0,00	0,00
5.01	5.01.5.05.0.00.02.0000	5.01.01.2.05.0010	Sosialisasi Peraturan Perundang-Undangan	2.282.000,00	2.250.000,00	0,00	0,00	0,00	0,00	0,00	0,00
5.01	5.01.5.05.0.00.02.0000	5.01.01.2.06	Administrasi Umum Perangkat Daerah	192.040.950,00	177.758.945,00	0,00	0,00	0,00	0,00	0,00	0,00
5.01	5.01.5.05.0.00.02.0000	5.01.01.2.06.0001	Penyediaan Komponen Instalasi Listrik/Penerangan Bangunan Kantor	7.527.000,00	7.516.750,00	0,00	0,00	0,00	0,00	0,00	0,00
5.01	5.01.5.05.0.00.02.0000	5.01.01.2.06.0002	Penyediaan Peralatan dan Perlengkapan Kantor	10.295.250,00	10.257.500,00	0,00	0,00	0,00	0,00	0,00	0,00
5.01	5.01.5.05.0.00.02.0000	5.01.01.2.06.0004	Penyediaan Bahan Logistik Kantor	13.685.000,00	13.685.000,00	0,00	0,00	0,00	0,00	0,00	0,00

Kode			Uraian Urusan, Organisasi, Program, Kegiatan dan Sub Kegiatan	Kelompok Belanja							
				Operasi		Modal		Tak Terduga		Transfer	
				Anggaran	Realisasi	Anggaran	Realisasi	Anggaran	Realisasi	Anggaran	Realisasi
1			2	3	4	5	6	7	8	9	10
5.01	5.01.5.05.0.00.02.0000	5.01.01.2.06.0005	Penyediaan Barang Cetakan dan Penggandaan	1.000.000,00	999.000,00	0,00	0,00	0,00	0,00	0,00	0,00
5.01	5.01.5.05.0.00.02.0000	5.01.01.2.06.0006	Penyediaan Bahan Bacaan dan Peraturan Perundang-undangan	3.000.000,00	3.000.000,00	0,00	0,00	0,00	0,00	0,00	0,00
5.01	5.01.5.05.0.00.02.0000	5.01.01.2.06.0007	Penyediaan Bahan/Material	25.307.200,00	25.301.900,00	0,00	0,00	0,00	0,00	0,00	0,00
5.01	5.01.5.05.0.00.02.0000	5.01.01.2.06.0008	Fasilitasi Kunjungan Tamu	11.000.000,00	10.850.000,00	0,00	0,00	0,00	0,00	0,00	0,00
5.01	5.01.5.05.0.00.02.0000	5.01.01.2.06.0009	Penyelenggaraan Rapat Koordinasi dan Konsultasi SKPD	109.176.500,00	95.223.795,00	0,00	0,00	0,00	0,00	0,00	0,00
5.01	5.01.5.05.0.00.02.0000	5.01.01.2.06.0010	Penatausahaan Arsip Dinamis pada SKPD	6.300.000,00	6.175.000,00	0,00	0,00	0,00	0,00	0,00	0,00
5.01	5.01.5.05.0.00.02.0000	5.01.01.2.06.0011	Dukungan Pelaksanaan Sistem Pemerintahan Berbasis Elektronik pada SKPD	4.750.000,00	4.750.000,00	0,00	0,00	0,00	0,00	0,00	0,00
5.01	5.01.5.05.0.00.02.0000	5.01.01.2.07	Pengadaan Barang Milik Daerah Penunjang Urusan Pemerintah Daerah	7.750.000,00	7.600.000,00	601.992.000,00	582.653.800,00	0,00	0,00	0,00	0,00
5.01	5.01.5.05.0.00.02.0000	5.01.01.2.07.0001	Pengadaan Kendaraan Perorangan Dinas atau Kendaraan Dinas Jabatan	0,00	0,00	310.732.000,00	295.600.000,00	0,00	0,00	0,00	0,00
5.01	5.01.5.05.0.00.02.0000	5.01.01.2.07.0005	Pengadaan Mebel	0,00	0,00	49.300.000,00	48.845.000,00	0,00	0,00	0,00	0,00
5.01	5.01.5.05.0.00.02.0000	5.01.01.2.07.0006	Pengadaan Peralatan dan Mesin Lainnya	7.750.000,00	7.600.000,00	241.960.000,00	238.208.800,00	0,00	0,00	0,00	0,00
5.01	5.01.5.05.0.00.02.0000	5.01.01.2.08	Penyediaan Jasa Penunjang Urusan Pemerintahan Daerah	243.900.000,00	227.895.048,00	0,00	0,00	0,00	0,00	0,00	0,00
5.01	5.01.5.05.0.00.02.0000	5.01.01.2.08.0001	Penyediaan Jasa Surat Menyurat	21.000.000,00	21.000.000,00	0,00	0,00	0,00	0,00	0,00	0,00
5.01	5.01.5.05.0.00.02.0000	5.01.01.2.08.0002	Penyediaan Jasa Komunikasi, Sumber Daya Air dan Listrik	171.600.000,00	155.595.048,00	0,00	0,00	0,00	0,00	0,00	0,00
5.01	5.01.5.05.0.00.02.0000	5.01.01.2.08.0004	Penyediaan Jasa Pelayanan Umum Kantor	51.300.000,00	51.300.000,00	0,00	0,00	0,00	0,00	0,00	0,00
5.01	5.01.5.05.0.00.02.0000	5.01.01.2.09	Pemeliharaan Barang Milik Daerah Penunjang Urusan Pemerintahan Daerah	367.600.400,00	365.884.000,00	0,00	0,00	0,00	0,00	0,00	0,00
5.01	5.01.5.05.0.00.02.0000	5.01.01.2.09.0001	Penyediaan Jasa Pemeliharaan, Biaya Pemeliharaan, dan Pajak Kendaraan Perorangan Dinas atau Kendaraan Dinas Jabatan	194.430.400,00	192.848.000,00	0,00	0,00	0,00	0,00	0,00	0,00
5.01	5.01.5.05.0.00.02.0000	5.01.01.2.09.0006	Pemeliharaan Peralatan dan Mesin Lainnya	41.170.000,00	41.130.000,00	0,00	0,00	0,00	0,00	0,00	0,00
5.01	5.01.5.05.0.00.02.0000	5.01.01.2.09.0009	Pemeliharaan/Rehabilitasi Gedung Kantor dan Bangunan Lainnya	132.000.000,00	131.906.000,00	0,00	0,00	0,00	0,00	0,00	0,00
5.01	5.01.5.05.0.00.02.0000	5.01.02	PROGRAM PERENCANAAN, PENGENDALIAN DAN EVALUASI PEMBANGUNAN DAERAH	876.010.300,00	869.913.193,00	0,00	0,00	0,00	0,00	0,00	0,00
5.01	5.01.5.05.0.00.02.0000	5.01.02.2.01	Penyusunan Perencanaan dan Pendanaan	785.230.400,00	779.617.027,00	0,00	0,00	0,00	0,00	0,00	0,00
5.01	5.01.5.05.0.00.02.0000	5.01.02.2.01.0007	Koordinasi Penyusunan dan Penetapan Dokumen Perencanaan Pembangunan Daerah Kabupaten/Kota	785.230.400,00	779.617.027,00	0,00	0,00	0,00	0,00	0,00	0,00
5.01	5.01.5.05.0.00.02.0000	5.01.02.2.02	Analisis Data dan Informasi Pemerintahan Daerah Bidang Perencanaan Pembangunan Daerah	25.319.000,00	24.877.056,00	0,00	0,00	0,00	0,00	0,00	0,00
5.01	5.01.5.05.0.00.02.0000	5.01.02.2.02.0001	Analisis Data dan Informasi Perencanaan Pembangunan Daerah	25.319.000,00	24.877.056,00	0,00	0,00	0,00	0,00	0,00	0,00
5.01	5.01.5.05.0.00.02.0000	5.01.02.2.03	Pengendalian, Evaluasi dan Pelaporan Bidang Perencanaan Pembangunan Daerah	65.460.900,00	65.419.110,00	0,00	0,00	0,00	0,00	0,00	0,00
5.01	5.01.5.05.0.00.02.0000	5.01.02.2.03.0001	Koordinasi Pengendalian Perencanaan dan Pelaksanaan Pembangunan Daerah di Kabupaten/Kota	6.262.150,00	6.220.650,00	0,00	0,00	0,00	0,00	0,00	0,00
5.01	5.01.5.05.0.00.02.0000	5.01.02.2.03.0003	Monitoring, Evaluasi dan Penyusunan Laporan Berkala Pelaksanaan Pembangunan Daerah	59.198.750,00	59.198.460,00	0,00	0,00	0,00	0,00	0,00	0,00
5.01	5.01.5.05.0.00.02.0000	5.01.03	PROGRAM KOORDINASI DAN SINKRONISASI PERENCANAAN PEMBANGUNAN DAERAH	1.128.868.850,00	1.105.408.419,00	0,00	0,00	0,00	0,00	0,00	0,00
5.01	5.01.5.05.0.00.02.0000	5.01.03.2.01	Koordinasi Perencanaan Bidang Pemerintahan dan Pembangunan Manusia	402.310.700,00	392.519.960,00	0,00	0,00	0,00	0,00	0,00	0,00
5.01	5.01.5.05.0.00.02.0000	5.01.03.2.01.0004	Koordinasi Pelaksanaan Sinergitas dan Harmonisasi Perencanaan Pembangunan Daerah Bidang Pemerintahan	212.820.400,00	210.204.800,00	0,00	0,00	0,00	0,00	0,00	0,00
5.01	5.01.5.05.0.00.02.0000	5.01.03.2.01.0005	Koordinasi Penyusunan Dokumen Perencanaan Pembangunan Daerah Bidang Pembangunan Manusia (RPJPD, RPJMD dan RKPD)	78.229.900,00	77.983.650,00	0,00	0,00	0,00	0,00	0,00	0,00
5.01	5.01.5.05.0.00.02.0000	5.01.03.2.01.0007	Pelaksanaan Monitoring dan Evaluasi Penyusunan Dokumen Perencanaan Pembangunan Perangkat Daerah Bidang Pembangunan Manusia	22.849.950,00	22.522.110,00	0,00	0,00	0,00	0,00	0,00	0,00
5.01	5.01.5.05.0.00.02.0000	5.01.03.2.01.0008	Koordinasi Pelaksanaan Sinergitas dan Harmonisasi Perencanaan Pembangunan Daerah Bidang Pembangunan Manusia	88.410.450,00	81.809.400,00	0,00	0,00	0,00	0,00	0,00	0,00
5.01	5.01.5.05.0.00.02.0000	5.01.03.2.02	Koordinasi Perencanaan Bidang Perekonomian dan SDA (Sumber Daya Alam)	395.048.500,00	385.392.476,00	0,00	0,00	0,00	0,00	0,00	0,00
5.01	5.01.5.05.0.00.02.0000	5.01.03.2.02.0001	Koordinasi Penyusunan Dokumen Perencanaan Pembangunan Daerah Bidang Perekonomian (RPJPD, RPJMD dan RKPD)	135.444.500,00	132.118.681,00	0,00	0,00	0,00	0,00	0,00	0,00
5.01	5.01.5.05.0.00.02.0000	5.01.03.2.02.0003	Pelaksanaan Monitoring dan Evaluasi Penyusunan Dokumen Perencanaan Pembangunan Perangkat Daerah Bidang Perekonomian	23.860.200,00	23.847.300,00	0,00	0,00	0,00	0,00	0,00	0,00
5.01	5.01.5.05.0.00.02.0000	5.01.03.2.02.0004	Koordinasi Pelaksanaan Sinergitas dan Harmonisasi Perencanaan Pembangunan Daerah Bidang Perekonomian	235.743.800,00	229.426.495,00	0,00	0,00	0,00	0,00	0,00	0,00
5.01	5.01.5.05.0.00.02.0000	5.01.03.2.03	Koordinasi Perencanaan Bidang Infrastruktur dan Kewilayahan	331.509.650,00	327.495.983,00	0,00	0,00	0,00	0,00	0,00	0,00
5.01	5.01.5.05.0.00.02.0000	5.01.03.2.03.0001	Koordinasi Penyusunan Dokumen Perencanaan Pembangunan Daerah Bidang Infrastruktur (RPJPD, RPJMD dan RKPD)	104.729.000,00	103.352.950,00	0,00	0,00	0,00	0,00	0,00	0,00
5.01	5.01.5.05.0.00.02.0000	5.01.03.2.03.0003	Pelaksanaan Monitoring dan Evaluasi Penyusunan Dokumen Perencanaan Pembangunan Perangkat Daerah Bidang Infrastruktur	19.936.400,00	19.829.110,00	0,00	0,00	0,00	0,00	0,00	0,00

Kode			Uraian Urusan, Organisasi, Program, Kegiatan dan Sub Kegiatan	Kelompok Belanja							
				Operasi		Modal		Tak Terduga		Transfer	
				Anggaran	Realisasi	Anggaran	Realisasi	Anggaran	Realisasi	Anggaran	Realisasi
1			2	3	4	5	6	7	8	9	10
5.01	5.01.5.05.0.00.02.0000	5.01.03.2.03.0004	Koordinasi Pelaksanaan Sinergitas dan Harmonisasi Perencanaan Pembangunan Daerah Bidang Infrastruktur	206.844.250,00	204.313.923,00	0,00	0,00	0,00	0,00	0,00	0,00
5.02			KEUANGAN	80.990.256.402,00	75.476.813.049,00	5.173.608.400,00	5.100.419.500,00	7.752.533.000,00	1.480.450.000,00	349.787.027.000,00	339.734.680.130,00
5.02	5.02.0.00.0.00.05.0000		Badan Keuangan Daerah	80.990.256.402,00	75.476.813.049,00	5.173.608.400,00	5.100.419.500,00	7.752.533.000,00	1.480.450.000,00	349.787.027.000,00	339.734.680.130,00
5.02	5.02.0.00.0.00.05.0000	5.02.01	PROGRAM PENUNJANG URUSAN PEMERINTAHAN DAERAH KABUPATEN/KOTA	67.339.145.983,00	62.450.205.643,00	5.119.958.400,00	5.050.839.500,00	0,00	0,00	0,00	0,00
5.02	5.02.0.00.0.00.05.0000	5.02.01.2.01	Perencanaan, Penganggaran, dan Evaluasi Kinerja Perangkat Daerah	466.888.925,00	451.669.385,00	0,00	0,00	0,00	0,00	0,00	0,00
5.02	5.02.0.00.0.00.05.0000	5.02.01.2.01.0001	Penyusunan Dokumen Perencanaan Perangkat Daerah	257.589.450,00	244.983.110,00	0,00	0,00	0,00	0,00	0,00	0,00
5.02	5.02.0.00.0.00.05.0000	5.02.01.2.01.0006	Koordinasi dan Penyusunan Laporan Capaian Kinerja dan Ikhtisar Realisasi Kinerja SKPD	209.299.475,00	206.686.275,00	0,00	0,00	0,00	0,00	0,00	0,00
5.02	5.02.0.00.0.00.05.0000	5.02.01.2.02	Administrasi Keuangan Perangkat Daerah	28.346.305.941,00	24.715.984.754,00	0,00	0,00	0,00	0,00	0,00	0,00
5.02	5.02.0.00.0.00.05.0000	5.02.01.2.02.0001	Penyediaan Gaji dan Tunjangan ASN	28.272.311.891,00	24.642.087.904,00	0,00	0,00	0,00	0,00	0,00	0,00
5.02	5.02.0.00.0.00.05.0000	5.02.01.2.02.0005	Koordinasi dan Penyusunan Laporan Keuangan Akhir Tahun SKPD	73.994.050,00	73.896.850,00	0,00	0,00	0,00	0,00	0,00	0,00
5.02	5.02.0.00.0.00.05.0000	5.02.01.2.05	Administrasi Kepegawaian Perangkat Daerah	87.655.000,00	45.696.243,00	0,00	0,00	0,00	0,00	0,00	0,00
5.02	5.02.0.00.0.00.05.0000	5.02.01.2.05.0009	Pendidikan dan Pelatihan Pegawai Berdasarkan Tugas dan Fungsi	87.655.000,00	45.696.243,00	0,00	0,00	0,00	0,00	0,00	0,00
5.02	5.02.0.00.0.00.05.0000	5.02.01.2.06	Administrasi Umum Perangkat Daerah	2.586.569.500,00	2.485.773.513,00	972.368.800,00	938.995.302,00	0,00	0,00	0,00	0,00
5.02	5.02.0.00.0.00.05.0000	5.02.01.2.06.0002	Penyediaan Peralatan dan Perlengkapan Kantor	159.075.000,00	157.927.500,00	878.868.800,00	846.055.002,00	0,00	0,00	0,00	0,00
5.02	5.02.0.00.0.00.05.0000	5.02.01.2.06.0004	Penyediaan Bahan Logistik Kantor	433.680.000,00	416.048.000,00	0,00	0,00	0,00	0,00	0,00	0,00
5.02	5.02.0.00.0.00.05.0000	5.02.01.2.06.0009	Penyelenggaraan Rapat Koordinasi dan Konsultasi SKPD	1.479.850.000,00	1.418.429.773,00	0,00	0,00	0,00	0,00	0,00	0,00
5.02	5.02.0.00.0.00.05.0000	5.02.01.2.06.0010	Penatausahaan Arsip Dinamis pada SKPD	103.085.600,00	103.085.600,00	0,00	0,00	0,00	0,00	0,00	0,00
5.02	5.02.0.00.0.00.05.0000	5.02.01.2.06.0011	Dukungan Pelaksanaan Sistem Pemerintahan Berbasis Elektronik pada SKPD	410.878.900,00	390.282.640,00	93.500.000,00	92.940.300,00	0,00	0,00	0,00	0,00
5.02	5.02.0.00.0.00.05.0000	5.02.01.2.07	Pengadaan Barang Milik Daerah Penunjang Urusan Pemerintah Daerah	425.000.000,00	420.690.000,00	3.890.000.000,00	3.855.670.000,00	0,00	0,00	0,00	0,00
5.02	5.02.0.00.0.00.05.0000	5.02.01.2.07.0002	Pengadaan Kendaraan Dinas Operasional atau Lapangan	425.000.000,00	420.690.000,00	3.890.000.000,00	3.855.670.000,00	0,00	0,00	0,00	0,00
5.02	5.02.0.00.0.00.05.0000	5.02.01.2.08	Penyediaan Jasa Penunjang Urusan Pemerintahan Daerah	33.551.439.117,00	32.519.157.775,00	257.589.600,00	256.174.198,00	0,00	0,00	0,00	0,00
5.02	5.02.0.00.0.00.05.0000	5.02.01.2.08.0001	Penyediaan Jasa Surat Menyurat	322.564.775,00	322.557.591,00	0,00	0,00	0,00	0,00	0,00	0,00
5.02	5.02.0.00.0.00.05.0000	5.02.01.2.08.0002	Penyediaan Jasa Komunikasi, Sumber Daya Air dan Listrik	31.879.000.000,00	30.939.717.719,00	0,00	0,00	0,00	0,00	0,00	0,00
5.02	5.02.0.00.0.00.05.0000	5.02.01.2.08.0003	Penyediaan Jasa Peralatan dan Perlengkapan Kantor	100.111.978,00	95.711.215,00	0,00	0,00	0,00	0,00	0,00	0,00
5.02	5.02.0.00.0.00.05.0000	5.02.01.2.08.0004	Penyediaan Jasa Pelayanan Umum Kantor	1.249.762.364,00	1.161.171.250,00	257.589.600,00	256.174.198,00	0,00	0,00	0,00	0,00
5.02	5.02.0.00.0.00.05.0000	5.02.01.2.09	Pemeliharaan Barang Milik Daerah Penunjang Urusan Pemerintahan Daerah	1.875.287.500,00	1.811.233.973,00	0,00	0,00	0,00	0,00	0,00	0,00
5.02	5.02.0.00.0.00.05.0000	5.02.01.2.09.0001	Penyediaan Jasa Pemeliharaan, Biaya Pemeliharaan, dan Pajak Kendaraan Perorangan Dinas atau Kendaraan Dinas Jabatan	444.192.000,00	419.805.000,00	0,00	0,00	0,00	0,00	0,00	0,00
5.02	5.02.0.00.0.00.05.0000	5.02.01.2.09.0006	Pemeliharaan Peralatan dan Mesin Lainnya	755.095.500,00	738.188.973,00	0,00	0,00	0,00	0,00	0,00	0,00
5.02	5.02.0.00.0.00.05.0000	5.02.01.2.09.0009	Pemeliharaan/Rehabilitasi Gedung Kantor dan Bangunan Lainnya	496.000.000,00	474.830.000,00	0,00	0,00	0,00	0,00	0,00	0,00
5.02	5.02.0.00.0.00.05.0000	5.02.01.2.09.0010	Pemeliharaan/Rehabilitasi Sarana dan Prasarana Gedung Kantor atau Bangunan Lainnya	100.000.000,00	98.610.000,00	0,00	0,00	0,00	0,00	0,00	0,00
5.02	5.02.0.00.0.00.05.0000	5.02.01.2.09.0011	Pemeliharaan/Rehabilitasi Sarana dan Prasarana Pendukung Gedung Kantor atau Bangunan Lainnya	80.000.000,00	79.800.000,00	0,00	0,00	0,00	0,00	0,00	0,00
5.02	5.02.0.00.0.00.05.0000	5.02.02	PROGRAM PENGELOLAAN KEUANGAN DAERAH	5.066.378.832,00	4.847.474.604,00	0,00	0,00	7.752.533.000,00	1.480.450.000,00	349.787.027.000,00	339.734.680.130,00
5.02	5.02.0.00.0.00.05.0000	5.02.02.2.01	Koordinasi dan Penyusunan Rencana Anggaran Daerah	2.202.659.775,00	2.059.530.571,00	0,00	0,00	0,00	0,00	0,00	0,00
5.02	5.02.0.00.0.00.05.0000	5.02.02.2.01.0001	Koordinasi dan Penyusunan KUA dan PPAS	448.635.100,00	428.690.300,00	0,00	0,00	0,00	0,00	0,00	0,00
5.02	5.02.0.00.0.00.05.0000	5.02.02.2.01.0002	Koordinasi dan Penyusunan Perubahan KUA dan Perubahan PPAS	120.709.800,00	119.786.400,00	0,00	0,00	0,00	0,00	0,00	0,00
5.02	5.02.0.00.0.00.05.0000	5.02.02.2.01.0003	Koordinasi, Penyusunan dan Verifikasi RKA-SKPD	25.024.500,00	24.974.500,00	0,00	0,00	0,00	0,00	0,00	0,00
5.02	5.02.0.00.0.00.05.0000	5.02.02.2.01.0004	Koordinasi, Penyusunan dan Verifikasi Perubahan RKA-SKPD	26.604.300,00	26.236.300,00	0,00	0,00	0,00	0,00	0,00	0,00
5.02	5.02.0.00.0.00.05.0000	5.02.02.2.01.0007	Koordinasi dan Penyusunan Peraturan Daerah tentang APBD dan Peraturan Kepala Daerah tentang Penjabaran APBD	247.537.450,00	228.252.881,00	0,00	0,00	0,00	0,00	0,00	0,00
5.02	5.02.0.00.0.00.05.0000	5.02.02.2.01.0008	Koordinasi dan Penyusunan Peraturan Daerah tentang Perubahan APBD dan Peraturan Kepala Daerah tentang Penjabaran Perubahan APBD	371.953.350,00	293.960.150,00	0,00	0,00	0,00	0,00	0,00	0,00
5.02	5.02.0.00.0.00.05.0000	5.02.02.2.01.0010	Koordinasi Perencanaan Anggaran Pendapatan	178.344.450,00	173.754.450,00	0,00	0,00	0,00	0,00	0,00	0,00
5.02	5.02.0.00.0.00.05.0000	5.02.02.2.01.0011	Koordinasi Perencanaan Anggaran Belanja Daerah	783.850.825,00	763.875.590,00	0,00	0,00	0,00	0,00	0,00	0,00
5.02	5.02.0.00.0.00.05.0000	5.02.02.2.02	Koordinasi dan Pengelolaan Perbendaharaan Daerah	1.434.764.350,00	1.376.271.977,00	0,00	0,00	0,00	0,00	0,00	0,00
5.02	5.02.0.00.0.00.05.0000	5.02.02.2.02.0003	Penyiapan, Pelaksanaan Pengendalian dan Penerbitan Anggaran Kas dan SPD	93.755.000,00	91.853.600,00	0,00	0,00	0,00	0,00	0,00	0,00
5.02	5.02.0.00.0.00.05.0000	5.02.02.2.02.0005	Koordinasi, Fasilitasi, Asistensi, Sinkronisasi, Supervisi, Monitoring dan Evaluasi Pengelolaan Dana Perimbangan dan Dana Transfer Lainnya	102.582.000,00	96.795.700,00	0,00	0,00	0,00	0,00	0,00	0,00
5.02	5.02.0.00.0.00.05.0000	5.02.02.2.02.0006	Koordinasi, Pelaksanaan Kerja Sama dan Pemantauan Transaksi Non Tunai dengan Lembaga Keuangan Bank dan Lembaga Keuangan Bukan Bank	51.004.500,00	44.053.650,00	0,00	0,00	0,00	0,00	0,00	0,00

Kode			Uraian Urusan, Organisasi, Program, Kegiatan dan Sub Kegiatan	Kelompok Belanja							
				Operasi		Modal		Tak Terduga		Transfer	
				Anggaran	Realisasi	Anggaran	Realisasi	Anggaran	Realisasi	Anggaran	Realisasi
1			2	3	4	5	6	7	8	9	10
5.02	5.02.0.00.0.00.05.0000	5.02.02.2.02.0007	Koordinasi dan Penyusunan Laporan Realisasi Penerimaan dan Pengeluaran Kas Daerah, Laporan Aliran Kas, dan Pelaksanaan Pemungutan/ Pemotongan dan Penyetoran Perhitungan Fihak Ketiga (PFK)	724.056.600,00	716.539.750,00	0,00	0,00	0,00	0,00	0,00	0,00
5.02	5.02.0.00.0.00.05.0000	5.02.02.2.02.0008	Koordinasi Pelaksanaan Piutang dan Utang Daerah yang Timbul Akibat Pengelolaan Kas, Pelaksanaan Analisis Pembiayaan dan Penempatan Uang Daerah sebagai Optimalisasi Kas	27.019.500,00	10.941.800,00	0,00	0,00	0,00	0,00	0,00	0,00
5.02	5.02.0.00.0.00.05.0000	5.02.02.2.02.0009	Rekonsiliasi Data Penerimaan dan Pengeluaran Kas serta Pemungutan dan Pemotongan atas SP2D dengan Instansi Terkait	160.000.000,00	159.460.000,00	0,00	0,00	0,00	0,00	0,00	0,00
5.02	5.02.0.00.0.00.05.0000	5.02.02.2.02.0010	Penyusunan Petunjuk Teknis Administrasi Keuangan yang Berkaitan dengan Penerimaan dan Pengeluaran Kas serta Penatausahaan dan Pertanggungjawaban Sub Kegiatan	11.518.000,00	11.244.300,00	0,00	0,00	0,00	0,00	0,00	0,00
5.02	5.02.0.00.0.00.05.0000	5.02.02.2.02.0011	Pembinaan Penatausahaan Keuangan Pemerintah Kabupaten/Kota	264.828.750,00	245.383.177,00	0,00	0,00	0,00	0,00	0,00	0,00
5.02	5.02.0.00.0.00.05.0000	5.02.02.2.03	Koordinasi dan Pelaksanaan Akuntansi dan Pelaporan Keuangan Daerah	1.428.954.707,00	1.411.672.056,00	0,00	0,00	0,00	0,00	0,00	0,00
5.02	5.02.0.00.0.00.05.0000	5.02.02.2.03.0002	Rekonsiliasi dan Verifikasi Aset, Kewajiban, Ekuitas, Pendapatan, Belanja, Pembiayaan, Pendapatan-LO dan Beban	98.873.150,00	98.873.150,00	0,00	0,00	0,00	0,00	0,00	0,00
5.02	5.02.0.00.0.00.05.0000	5.02.02.2.03.0003	Koordinasi Penyusunan Laporan Pertanggungjawaban Pelaksanaan APBD Bulanan, Triwulanan dan Semesteran	10.636.200,00	10.636.200,00	0,00	0,00	0,00	0,00	0,00	0,00
5.02	5.02.0.00.0.00.05.0000	5.02.02.2.03.0005	Koordinasi dan Penyusunan Rancangan Peraturan Daerah tentang Pertanggungjawaban Pelaksanaan APBD Kabupaten/Kota dan Rancangan Peraturan Kepala Daerah tentang Penjabaran Pertanggungjawaban Pelaksanaan APBD Kabupaten/Kota	562.157.607,00	553.756.746,00	0,00	0,00	0,00	0,00	0,00	0,00
5.02	5.02.0.00.0.00.05.0000	5.02.02.2.03.0008	Penyusunan Analisis Laporan Pertanggungjawaban Pelaksanaan APBD	5.183.500,00	5.183.500,00	0,00	0,00	0,00	0,00	0,00	0,00
5.02	5.02.0.00.0.00.05.0000	5.02.02.2.03.0009	Penyusunan Kebijakan dan Panduan Teknis Operasional Penyelenggaraan Akuntansi Pemerintah Daerah	7.024.200,00	7.024.200,00	0,00	0,00	0,00	0,00	0,00	0,00
5.02	5.02.0.00.0.00.05.0000	5.02.02.2.03.0010	Penyusunan Sistem dan Prosedur Akuntansi dan Pelaporan Keuangan Pemerintah Daerah	6.100.000,00	6.100.000,00	0,00	0,00	0,00	0,00	0,00	0,00
5.02	5.02.0.00.0.00.05.0000	5.02.02.2.03.0011	Pembinaan Akuntansi, Pelaporan dan Pertanggungjawaban Pemerintah Kabupaten/Kota	738.980.050,00	730.098.260,00	0,00	0,00	0,00	0,00	0,00	0,00
5.02	5.02.0.00.0.00.05.0000	5.02.02.2.04	Penunjang Urusan Kewenangan Pengelolaan Keuangan Daerah	0,00	0,00	0,00	0,00	7.752.533.000,00	1.480.450.000,00	349.787.027.000,00	339.734.680.130,00
5.02	5.02.0.00.0.00.05.0000	5.02.02.2.04.0008	Analisis Perencanaan dan Penyaluran Bantuan Keuangan	0,00	0,00	0,00	0,00	0,00	0,00	327.417.921.400,00	317.365.574.530,00
5.02	5.02.0.00.0.00.05.0000	5.02.02.2.04.0009	Pengelolaan Dana Darurat dan Mendesak	0,00	0,00	0,00	0,00	7.752.533.000,00	1.480.450.000,00	0,00	0,00
5.02	5.02.0.00.0.00.05.0000	5.02.02.2.04.0010	Pengelolaan Dana bagi Hasil Kabupaten/Kota	0,00	0,00	0,00	0,00	0,00	0,00	22.369.105.600,00	22.369.105.600,00
5.02	5.02.0.00.0.00.05.0000	5.02.03	PROGRAM PENGELOLAAN BARANG MILIK DAERAH	1.796.176.120,00	1.707.503.673,00	49.950.000,00	49.580.000,00	0,00	0,00	0,00	0,00
5.02	5.02.0.00.0.00.05.0000	5.02.03.2.01	Pengelolaan Barang Milik Daerah	1.796.176.120,00	1.707.503.673,00	49.950.000,00	49.580.000,00	0,00	0,00	0,00	0,00
5.02	5.02.0.00.0.00.05.0000	5.02.03.2.01.0005	Penatausahaan Barang Milik Daerah	440.584.580,00	417.073.853,00	0,00	0,00	0,00	0,00	0,00	0,00
5.02	5.02.0.00.0.00.05.0000	5.02.03.2.01.0007	Pengamanan Barang Milik Daerah	245.502.654,00	220.426.600,00	49.950.000,00	49.580.000,00	0,00	0,00	0,00	0,00
5.02	5.02.0.00.0.00.05.0000	5.02.03.2.01.0009	Pengawasan dan Pengendalian Pengelolaan Barang Milik Daerah	227.437.506,00	215.547.715,00	0,00	0,00	0,00	0,00	0,00	0,00
5.02	5.02.0.00.0.00.05.0000	5.02.03.2.01.0010	Optimalisasi Penggunaan, Pemanfaatan, Pemindahtanganan, Pemusnahan, dan Penghapusan Barang Milik Daerah	425.541.024,00	404.943.505,00	0,00	0,00	0,00	0,00	0,00	0,00
5.02	5.02.0.00.0.00.05.0000	5.02.03.2.01.0011	Rekonsiliasi dalam rangka Penyusunan Laporan Barang Milik Daerah	124.016.315,00	122.855.000,00	0,00	0,00	0,00	0,00	0,00	0,00
5.02	5.02.0.00.0.00.05.0000	5.02.03.2.01.0013	Pembinaan Pengelolaan Barang Milik Daerah Pemerintah Kabupaten/Kota	333.094.041,00	326.657.000,00	0,00	0,00	0,00	0,00	0,00	0,00
5.02	5.02.0.00.0.00.05.0000	5.02.04	PROGRAM PENGELOLAAN PENDAPATAN DAERAH	6.788.555.467,00	6.471.629.129,00	3.700.000,00	0,00	0,00	0,00	0,00	0,00
5.02	5.02.0.00.0.00.05.0000	5.02.04.2.01	Kegiatan Pengelolaan Pendapatan Daerah	6.788.555.467,00	6.471.629.129,00	3.700.000,00	0,00	0,00	0,00	0,00	0,00
5.02	5.02.0.00.0.00.05.0000	5.02.04.2.01.0001	Perencanaan Pengelolaan Pajak Daerah	345.067.550,00	334.383.050,00	0,00	0,00	0,00	0,00	0,00	0,00
5.02	5.02.0.00.0.00.05.0000	5.02.04.2.01.0005	Pendataan dan Pendaftaran Objek Pajak Daerah	386.145.000,00	382.450.000,00	0,00	0,00	0,00	0,00	0,00	0,00
5.02	5.02.0.00.0.00.05.0000	5.02.04.2.01.0007	Penilaian Pajak Bumi dan Bangunan Perdesaan dan Perkotaan (PBBP2) serta Bea Perolehan Hak atas Tanah dan Bangunan (BPHTB)	1.659.246.250,00	1.646.359.218,00	0,00	0,00	0,00	0,00	0,00	0,00
5.02	5.02.0.00.0.00.05.0000	5.02.04.2.01.0008	Penetapan Wajib Pajak Daerah	1.703.789.030,00	1.696.977.544,00	0,00	0,00	0,00	0,00	0,00	0,00
5.02	5.02.0.00.0.00.05.0000	5.02.04.2.01.0010	Penelitian dan Verifikasi Data Pelaporan Pajak Daerah	158.667.881,00	157.185.881,00	0,00	0,00	0,00	0,00	0,00	0,00
5.02	5.02.0.00.0.00.05.0000	5.02.04.2.01.0011	Penagihan Pajak Daerah	1.624.186.881,00	1.479.834.801,00	0,00	0,00	0,00	0,00	0,00	0,00
5.02	5.02.0.00.0.00.05.0000	5.02.04.2.01.0012	Penyelesaian Keberatan Pajak Daerah	4.335.650,00	3.756.150,00	0,00	0,00	0,00	0,00	0,00	0,00
5.02	5.02.0.00.0.00.05.0000	5.02.04.2.01.0013	Pengendalian, Pemeriksaan dan Pengawasan Pajak Daerah	907.117.225,00	770.682.485,00	3.700.000,00	0,00	0,00	0,00	0,00	0,00
5.03			KEPEGAWAIAN	8.471.053.926,00	7.160.248.678,00	0,00	0,00	0,00	0,00	0,00	0,00
5.03	5.03.5.04.0.00.01.0000		Badan Kepegawaian dan Pengembangan Sumber Daya Manusia	8.471.053.926,00	7.160.248.678,00	0,00	0,00	0,00	0,00	0,00	0,00
5.03	5.03.5.04.0.00.01.0000	5.03.01	PROGRAM PENUNJANG URUSAN PEMERINTAHAN DAERAH KABUPATEN/KOTA	6.772.350.376,00	5.749.474.628,00	0,00	0,00	0,00	0,00	0,00	0,00
5.03	5.03.5.04.0.00.01.0000	5.03.01.2.01	Perencanaan, Penganggaran, dan Evaluasi Kinerja Perangkat Daerah	206.018.900,00	205.198.800,00	0,00	0,00	0,00	0,00	0,00	0,00

Kode			Uraian Urusan, Organisasi, Program, Kegiatan dan Sub Kegiatan	Kelompok Belanja							
				Operasi		Modal		Tak Terduga		Transfer	
				Anggaran	Realisasi	Anggaran	Realisasi	Anggaran	Realisasi	Anggaran	Realisasi
1			2	3	4	5	6	7	8	9	10
5.03	5.03.5.04.0.00.01.0000	5.03.01.2.01.0001	Penyusunan Dokumen Perencanaan Perangkat Daerah	15.447.500,00	15.447.500,00	0,00	0,00	0,00	0,00	0,00	0,00
5.03	5.03.5.04.0.00.01.0000	5.03.01.2.01.0002	Koordinasi dan Penyusunan Dokumen RKA-SKPD	2.999.900,00	2.999.900,00	0,00	0,00	0,00	0,00	0,00	0,00
5.03	5.03.5.04.0.00.01.0000	5.03.01.2.01.0003	Koordinasi dan Penyusunan Dokumen Perubahan RKA-SKPD	3.625.050,00	3.625.050,00	0,00	0,00	0,00	0,00	0,00	0,00
5.03	5.03.5.04.0.00.01.0000	5.03.01.2.01.0004	Koordinasi dan Penyusunan DPA-SKPD	3.000.000,00	2.180.000,00	0,00	0,00	0,00	0,00	0,00	0,00
5.03	5.03.5.04.0.00.01.0000	5.03.01.2.01.0005	Koordinasi dan Penyusunan Perubahan DPA- SKPD	3.721.600,00	3.721.500,00	0,00	0,00	0,00	0,00	0,00	0,00
5.03	5.03.5.04.0.00.01.0000	5.03.01.2.01.0006	Koordinasi dan Penyusunan Laporan Capaian Kinerja dan Ikhtisar Realisasi Kinerja SKPD	16.024.000,00	16.024.000,00	0,00	0,00	0,00	0,00	0,00	0,00
5.03	5.03.5.04.0.00.01.0000	5.03.01.2.01.0007	Evaluasi Kinerja Perangkat Daerah	161.200.850,00	161.200.850,00	0,00	0,00	0,00	0,00	0,00	0,00
5.03	5.03.5.04.0.00.01.0000	5.03.01.2.02	Administrasi Keuangan Perangkat Daerah	5.899.217.981,00	4.920.038.993,00	0,00	0,00	0,00	0,00	0,00	0,00
5.03	5.03.5.04.0.00.01.0000	5.03.01.2.02.0001	Penyediaan Gaji dan Tunjangan ASN	5.882.261.281,00	4.903.082.493,00	0,00	0,00	0,00	0,00	0,00	0,00
5.03	5.03.5.04.0.00.01.0000	5.03.01.2.02.0007	Koordinasi dan Penyusunan Laporan Keuangan Bulanan/ Triwulanan/ Semesteran SKPD	16.956.700,00	16.956.500,00	0,00	0,00	0,00	0,00	0,00	0,00
5.03	5.03.5.04.0.00.01.0000	5.03.01.2.06	Administrasi Umum Perangkat Daerah	194.433.495,00	190.921.914,00	0,00	0,00	0,00	0,00	0,00	0,00
5.03	5.03.5.04.0.00.01.0000	5.03.01.2.06.0001	Penyediaan Komponen Instalasi Listrik/Penerangan Bangunan Kantor	7.758.000,00	7.758.000,00	0,00	0,00	0,00	0,00	0,00	0,00
5.03	5.03.5.04.0.00.01.0000	5.03.01.2.06.0004	Penyediaan Bahan Logistik Kantor	28.669.200,00	28.669.000,00	0,00	0,00	0,00	0,00	0,00	0,00
5.03	5.03.5.04.0.00.01.0000	5.03.01.2.06.0005	Penyediaan Barang Cetakan dan Penggandaan	15.341.000,00	14.840.700,00	0,00	0,00	0,00	0,00	0,00	0,00
5.03	5.03.5.04.0.00.01.0000	5.03.01.2.06.0006	Penyediaan Bahan Bacaan dan Peraturan Perundang-undangan	1.380.000,00	1.380.000,00	0,00	0,00	0,00	0,00	0,00	0,00
5.03	5.03.5.04.0.00.01.0000	5.03.01.2.06.0009	Penyelenggaraan Rapat Koordinasi dan Konsultasi SKPD	114.554.795,00	111.543.714,00	0,00	0,00	0,00	0,00	0,00	0,00
5.03	5.03.5.04.0.00.01.0000	5.03.01.2.06.0010	Penatausahaan Arsip Dinamis pada SKPD	26.730.500,00	26.730.500,00	0,00	0,00	0,00	0,00	0,00	0,00
5.03	5.03.5.04.0.00.01.0000	5.03.01.2.08	Penyediaan Jasa Penunjang Urusan Pemerintahan Daerah	258.045.000,00	225.350.921,00	0,00	0,00	0,00	0,00	0,00	0,00
5.03	5.03.5.04.0.00.01.0000	5.03.01.2.08.0001	Penyediaan Jasa Surat Menyurat	6.600.000,00	6.600.000,00	0,00	0,00	0,00	0,00	0,00	0,00
5.03	5.03.5.04.0.00.01.0000	5.03.01.2.08.0002	Penyediaan Jasa Komunikasi, Sumber Daya Air dan Listrik	130.000.000,00	97.305.921,00	0,00	0,00	0,00	0,00	0,00	0,00
5.03	5.03.5.04.0.00.01.0000	5.03.01.2.08.0003	Penyediaan Jasa Peralatan dan Perlengkapan Kantor	121.445.000,00	121.445.000,00	0,00	0,00	0,00	0,00	0,00	0,00
5.03	5.03.5.04.0.00.01.0000	5.03.01.2.09	Pemeliharaan Barang Milik Daerah Penunjang Urusan Pemerintahan Daerah	214.635.000,00	207.964.000,00	0,00	0,00	0,00	0,00	0,00	0,00
5.03	5.03.5.04.0.00.01.0000	5.03.01.2.09.0001	Penyediaan Jasa Pemeliharaan, Biaya Pemeliharaan, dan Pajak Kendaraan Perorangan Dinas atau Kendaraan Dinas Jabatan	137.655.000,00	131.024.000,00	0,00	0,00	0,00	0,00	0,00	0,00
5.03	5.03.5.04.0.00.01.0000	5.03.01.2.09.0006	Pemeliharaan Peralatan dan Mesin Lainnya	26.980.000,00	26.940.000,00	0,00	0,00	0,00	0,00	0,00	0,00
5.03	5.03.5.04.0.00.01.0000	5.03.01.2.09.0009	Pemeliharaan/Rehabilitasi Gedung Kantor dan Bangunan Lainnya	50.000.000,00	50.000.000,00	0,00	0,00	0,00	0,00	0,00	0,00
5.03	5.03.5.04.0.00.01.0000	5.03.02	PROGRAM KEPEGAWAIAN DAERAH	1.698.703.550,00	1.410.774.050,00	0,00	0,00	0,00	0,00	0,00	0,00
5.03	5.03.5.04.0.00.01.0000	5.03.02.2.01	Pengadaan, Pemberhentian dan Informasi Kepegawaian ASN	669.360.550,00	642.765.850,00	0,00	0,00	0,00	0,00	0,00	0,00
5.03	5.03.5.04.0.00.01.0000	5.03.02.2.01.0003	Koordinasi dan Fasilitasi Pengadaan PNS dan PPPK	448.988.950,00	432.691.200,00	0,00	0,00	0,00	0,00	0,00	0,00
5.03	5.03.5.04.0.00.01.0000	5.03.02.2.01.0004	Evaluasi Pengadaan ASN dan Pengadaan ASN	12.438.800,00	11.362.000,00	0,00	0,00	0,00	0,00	0,00	0,00
5.03	5.03.5.04.0.00.01.0000	5.03.02.2.01.0006	Koordinasi Pelaksanaan Administrasi Pemberhentian	73.146.300,00	73.146.300,00	0,00	0,00	0,00	0,00	0,00	0,00
5.03	5.03.5.04.0.00.01.0000	5.03.02.2.01.0010	Pengelolaan Sistem Informasi Kepegawaian	91.582.000,00	89.860.700,00	0,00	0,00	0,00	0,00	0,00	0,00
5.03	5.03.5.04.0.00.01.0000	5.03.02.2.01.0011	Pengelolaan Data Kepegawaian	7.260.500,00	6.976.000,00	0,00	0,00	0,00	0,00	0,00	0,00
5.03	5.03.5.04.0.00.01.0000	5.03.02.2.01.0012	Evaluasi Data, Informasi dan Sistem Informasi Kepegawaian	35.944.000,00	28.729.650,00	0,00	0,00	0,00	0,00	0,00	0,00
5.03	5.03.5.04.0.00.01.0000	5.03.02.2.02	Mutasi dan Promosi ASN	571.720.150,00	342.835.950,00	0,00	0,00	0,00	0,00	0,00	0,00
5.03	5.03.5.04.0.00.01.0000	5.03.02.2.02.0001	Pengelolaan Mutasi ASN	21.042.800,00	16.818.500,00	0,00	0,00	0,00	0,00	0,00	0,00
5.03	5.03.5.04.0.00.01.0000	5.03.02.2.02.0002	Pengelolaan Kenaikan Pangkat ASN	31.063.500,00	24.247.700,00	0,00	0,00	0,00	0,00	0,00	0,00
5.03	5.03.5.04.0.00.01.0000	5.03.02.2.02.0003	Pengelolaan Promosi ASN	519.613.850,00	301.769.750,00	0,00	0,00	0,00	0,00	0,00	0,00
5.03	5.03.5.04.0.00.01.0000	5.03.02.2.03	Pengembangan Kompetensi ASN	158.630.500,00	148.370.850,00	0,00	0,00	0,00	0,00	0,00	0,00
5.03	5.03.5.04.0.00.01.0000	5.03.02.2.03.0002	Pengelolaan Assessment Center	135.240.600,00	126.406.250,00	0,00	0,00	0,00	0,00	0,00	0,00
5.03	5.03.5.04.0.00.01.0000	5.03.02.2.03.0004	Pengelolaan Pendidikan Lanjutan ASN	7.384.400,00	7.380.000,00	0,00	0,00	0,00	0,00	0,00	0,00
5.03	5.03.5.04.0.00.01.0000	5.03.02.2.03.0014	Fasilitasi Pengembangan Karir dalam Jabatan Fungsional	16.005.500,00	14.584.600,00	0,00	0,00	0,00	0,00	0,00	0,00
5.03	5.03.5.04.0.00.01.0000	5.03.02.2.04	Penilaian dan Evaluasi Kinerja Aparatur	298.992.350,00	276.801.400,00	0,00	0,00	0,00	0,00	0,00	0,00
5.03	5.03.5.04.0.00.01.0000	5.03.02.2.04.0001	Penyusunan Kebijakan Penilaian dan Evaluasi Kinerja Aparatur	52.139.800,00	52.139.800,00	0,00	0,00	0,00	0,00	0,00	0,00
5.03	5.03.5.04.0.00.01.0000	5.03.02.2.04.0002	Pelaksanaan Penilaian dan Evaluasi Kinerja Aparatur	133.970.000,00	126.665.000,00	0,00	0,00	0,00	0,00	0,00	0,00
5.03	5.03.5.04.0.00.01.0000	5.03.02.2.04.0004	Pengelolaan Pemberian Penghargaan bagi Pegawai	10.233.550,00	8.948.950,00	0,00	0,00	0,00	0,00	0,00	0,00
5.03	5.03.5.04.0.00.01.0000	5.03.02.2.04.0005	Pengelolaan Tanda Jasa bagi Pegawai	7.169.950,00	6.645.800,00	0,00	0,00	0,00	0,00	0,00	0,00
5.03	5.03.5.04.0.00.01.0000	5.03.02.2.04.0007	Pembinaan Disiplin ASN	38.739.050,00	33.261.850,00	0,00	0,00	0,00	0,00	0,00	0,00
5.03	5.03.5.04.0.00.01.0000	5.03.02.2.04.0009	Pelayanan Proses Izin Perceraian Pegawai	56.740.000,00	49.140.000,00	0,00	0,00	0,00	0,00	0,00	0,00
5.04			PENDIDIKAN DAN PELATIHAN	1.671.299.955,00	1.429.266.616,00	0,00	0,00	0,00	0,00	0,00	0,00
5.04	5.03.5.04.0.00.01.0000		Badan Kepegawaian dan Pengembangan Sumber Daya Manusia	1.671.299.955,00	1.429.266.616,00	0,00	0,00	0,00	0,00	0,00	0,00
5.04	5.03.5.04.0.00.01.0000	5.04.02	PROGRAM PENGEMBANGAN SUMBER DAYA MANUSIA	1.671.299.955,00	1.429.266.616,00	0,00	0,00	0,00	0,00	0,00	0,00
5.04	5.03.5.04.0.00.01.0000	5.04.02.2.01	Pengembangan Kompetensi Teknis	376.939.500,00	355.954.321,00	0,00	0,00	0,00	0,00	0,00	0,00

Kode			Uraian Urusan, Organisasi, Program, Kegiatan dan Sub Kegiatan	Kelompok Belanja							
				Operasi		Modal		Tak Terduga		Transfer	
				Anggaran	Realisasi	Anggaran	Realisasi	Anggaran	Realisasi	Anggaran	Realisasi
1			2	3	4	5	6	7	8	9	10
5.04	5.03.5.04.0.00.01.0000	5.04.02.2.01.0003	Penyelenggaraan Pengembangan Kompetensi Teknis Umum, Inti, dan Pilihan bagi Jabatan Administrasi Penyelenggara Urusan Pemerintahan Konkuren, Perangkat Daerah Penunjang, dan Urusan Pemerintahan Umum	376.939.500,00	355.954.321,00	0,00	0,00	0,00	0,00	0,00	0,00
5.04	5.03.5.04.0.00.01.0000	5.04.02.2.02	Sertifikasi, Kelembagaan, Pengembangan Kompetensi Manajerial dan Fungsional	1.294.360.455,00	1.073.312.295,00	0,00	0,00	0,00	0,00	0,00	0,00
5.04	5.03.5.04.0.00.01.0000	5.04.02.2.02.0007	Penyelenggaraan Pengembangan Kompetensi bagi Pimpinan Daerah, Jabatan Pimpinan Tinggi, Jabatan Fungsional, Kepemimpinan, dan Prajabatan	1.294.360.455,00	1.073.312.295,00	0,00	0,00	0,00	0,00	0,00	0,00
5.05			PENELITIAN DAN PENGEMBANGAN	815.111.450,00	801.474.542,00	50.000.000,00	47.780.000,00	0,00	0,00	0,00	0,00
5.05	5.01.5.05.0.00.02.0000		Badan Perencanaan, Penelitian dan Pengembangan	815.111.450,00	801.474.542,00	50.000.000,00	47.780.000,00	0,00	0,00	0,00	0,00
5.05	5.01.5.05.0.00.02.0000	5.05.02	PROGRAM PENELITIAN DAN PENGEMBANGAN DAERAH	815.111.450,00	801.474.542,00	50.000.000,00	47.780.000,00	0,00	0,00	0,00	0,00
5.05	5.01.5.05.0.00.02.0000	5.05.02.2.01	Penelitian dan Pengembangan Bidang Penyelenggaraan Pemerintahan dan Pengkajian Peraturan	27.645.000,00	24.635.700,00	0,00	0,00	0,00	0,00	0,00	0,00
5.05	5.01.5.05.0.00.02.0000	5.05.02.2.01.0012	Pengelolaan Data Kelitbangan dan Peraturan	27.645.000,00	24.635.700,00	0,00	0,00	0,00	0,00	0,00	0,00
5.05	5.01.5.05.0.00.02.0000	5.05.02.2.04	Pengembangan Inovasi dan Teknologi	787.466.450,00	776.838.842,00	50.000.000,00	47.780.000,00	0,00	0,00	0,00	0,00
5.05	5.01.5.05.0.00.02.0000	5.05.02.2.04.0001	Penelitian, Pengembangan, dan Perekayasaan di Bidang Teknologi dan Inovasi	787.466.450,00	776.838.842,00	50.000.000,00	47.780.000,00	0,00	0,00	0,00	0,00
6			UNSUR PENGAWASAN URUSAN PEMERINTAHAN	16.196.607.712,00	13.077.355.628,00	5.354.044.115,00	5.042.504.245,00	0,00	0,00	0,00	0,00
6.01			INSPEKTORAT DAERAH	16.196.607.712,00	13.077.355.628,00	5.354.044.115,00	5.042.504.245,00	0,00	0,00	0,00	0,00
6.01	6.01.0.00.0.00.01.0000		Inspektorat Daerah	16.196.607.712,00	13.077.355.628,00	5.354.044.115,00	5.042.504.245,00	0,00	0,00	0,00	0,00
6.01	6.01.0.00.0.00.01.0000	6.01.01	PROGRAM PENUNJANG URUSAN PEMERINTAHAN DAERAH KABUPATEN/KOTA	11.893.283.387,00	9.881.375.571,00	5.354.044.115,00	5.042.504.245,00	0,00	0,00	0,00	0,00
6.01	6.01.0.00.0.00.01.0000	6.01.01.2.01	Perencanaan, Penganggaran, dan Evaluasi Kinerja Perangkat Daerah	60.093.250,00	50.103.650,00	0,00	0,00	0,00	0,00	0,00	0,00
6.01	6.01.0.00.0.00.01.0000	6.01.01.2.01.0001	Penyusunan Dokumen Perencanaan Perangkat Daerah	48.000.000,00	40.142.000,00	0,00	0,00	0,00	0,00	0,00	0,00
6.01	6.01.0.00.0.00.01.0000	6.01.01.2.01.0006	Koordinasi dan Penyusunan Laporan Capaian Kinerja dan Ikhtisar Realisasi Kinerja SKPD	8.993.250,00	8.993.250,00	0,00	0,00	0,00	0,00	0,00	0,00
6.01	6.01.0.00.0.00.01.0000	6.01.01.2.01.0007	Evaluasi Kinerja Perangkat Daerah	3.100.000,00	968.400,00	0,00	0,00	0,00	0,00	0,00	0,00
6.01	6.01.0.00.0.00.01.0000	6.01.01.2.02	Administrasi Keuangan Perangkat Daerah	8.704.963.102,00	7.635.190.647,00	0,00	0,00	0,00	0,00	0,00	0,00
6.01	6.01.0.00.0.00.01.0000	6.01.01.2.02.0001	Penyediaan Gaji dan Tunjangan ASN	8.617.156.702,00	7.586.555.047,00	0,00	0,00	0,00	0,00	0,00	0,00
6.01	6.01.0.00.0.00.01.0000	6.01.01.2.02.0002	Penyediaan Administrasi Pelaksanaan Tugas ASN	32.000.000,00	17.500.000,00	0,00	0,00	0,00	0,00	0,00	0,00
6.01	6.01.0.00.0.00.01.0000	6.01.01.2.02.0003	Pelaksanaan Penatausahaan dan Pengujian/Verifikasi Keuangan SKPD	6.500.000,00	4.000.000,00	0,00	0,00	0,00	0,00	0,00	0,00
6.01	6.01.0.00.0.00.01.0000	6.01.01.2.02.0004	Koordinasi dan Pelaksanaan Akuntansi SKPD	31.244.100,00	14.366.100,00	0,00	0,00	0,00	0,00	0,00	0,00
6.01	6.01.0.00.0.00.01.0000	6.01.01.2.02.0005	Koordinasi dan Penyusunan Laporan Keuangan Akhir Tahun SKPD	6.647.300,00	6.647.300,00	0,00	0,00	0,00	0,00	0,00	0,00
6.01	6.01.0.00.0.00.01.0000	6.01.01.2.02.0007	Koordinasi dan Penyusunan Laporan Keuangan Bulanan/ Triwulanan/ Semesteran SKPD	11.415.000,00	6.122.200,00	0,00	0,00	0,00	0,00	0,00	0,00
6.01	6.01.0.00.0.00.01.0000	6.01.01.2.05	Administrasi Kepegawaian Perangkat Daerah	773.166.000,00	436.887.392,00	0,00	0,00	0,00	0,00	0,00	0,00
6.01	6.01.0.00.0.00.01.0000	6.01.01.2.05.0009	Pendidikan dan Pelatihan Pegawai Berdasarkan Tugas dan Fungsi	773.166.000,00	436.887.392,00	0,00	0,00	0,00	0,00	0,00	0,00
6.01	6.01.0.00.0.00.01.0000	6.01.01.2.06	Administrasi Umum Perangkat Daerah	1.014.582.140,00	695.293.143,00	150.750.000,00	148.515.500,00	0,00	0,00	0,00	0,00
6.01	6.01.0.00.0.00.01.0000	6.01.01.2.06.0003	Penyediaan Peralatan Rumah Tangga	59.666.025,00	59.653.200,00	12.750.000,00	11.375.000,00	0,00	0,00	0,00	0,00
6.01	6.01.0.00.0.00.01.0000	6.01.01.2.06.0004	Penyediaan Bahan Logistik Kantor	94.196.600,00	54.376.100,00	0,00	0,00	0,00	0,00	0,00	0,00
6.01	6.01.0.00.0.00.01.0000	6.01.01.2.06.0005	Penyediaan Barang Cetakan dan Penggandaan	80.855.530,00	75.069.600,00	0,00	0,00	0,00	0,00	0,00	0,00
6.01	6.01.0.00.0.00.01.0000	6.01.01.2.06.0006	Penyediaan Bahan Bacaan dan Peraturan Perundang-undangan	5.165.760,00	2.185.000,00	0,00	0,00	0,00	0,00	0,00	0,00
6.01	6.01.0.00.0.00.01.0000	6.01.01.2.06.0007	Penyediaan Bahan/Material	143.850.325,00	143.849.625,00	0,00	0,00	0,00	0,00	0,00	0,00
6.01	6.01.0.00.0.00.01.0000	6.01.01.2.06.0008	Fasilitasi Kunjungan Tamu	378.000.000,00	186.275.000,00	0,00	0,00	0,00	0,00	0,00	0,00
6.01	6.01.0.00.0.00.01.0000	6.01.01.2.06.0009	Penyelenggaraan Rapat Koordinasi dan Konsultasi SKPD	242.734.500,00	163.772.918,00	0,00	0,00	0,00	0,00	0,00	0,00
6.01	6.01.0.00.0.00.01.0000	6.01.01.2.06.0010	Penatausahaan Arsip Dinamis pada SKPD	10.113.400,00	10.111.700,00	138.000.000,00	137.140.500,00	0,00	0,00	0,00	0,00
6.01	6.01.0.00.0.00.01.0000	6.01.01.2.07	Pengadaan Barang Milik Daerah Penunjang Urusan Pemerintah Daerah	282.513.500,00	248.041.857,00	5.203.294.115,00	4.893.988.745,00	0,00	0,00	0,00	0,00
6.01	6.01.0.00.0.00.01.0000	6.01.01.2.07.0002	Pengadaan Kendaraan Dinas Operasional atau Lapangan	0,00	0,00	700.000.000,00	591.200.000,00	0,00	0,00	0,00	0,00
6.01	6.01.0.00.0.00.01.0000	6.01.01.2.07.0005	Pengadaan Mebel	0,00	0,00	715.700.000,00	688.506.995,00	0,00	0,00	0,00	0,00
6.01	6.01.0.00.0.00.01.0000	6.01.01.2.07.0006	Pengadaan Peralatan dan Mesin Lainnya	0,00	0,00	690.883.715,00	575.076.750,00	0,00	0,00	0,00	0,00
6.01	6.01.0.00.0.00.01.0000	6.01.01.2.07.0008	Pengadaan Aset Tak Berwujud	0,00	0,00	100.000.000,00	97.902.000,00	0,00	0,00	0,00	0,00
6.01	6.01.0.00.0.00.01.0000	6.01.01.2.07.0009	Pengadaan Gedung Kantor atau Bangunan Lainnya	100.000.000,00	79.317.000,00	2.550.000.000,00	2.499.905.000,00	0,00	0,00	0,00	0,00
6.01	6.01.0.00.0.00.01.0000	6.01.01.2.07.0010	Pengadaan Sarana dan Prasarana Gedung Kantor atau Bangunan Lainnya	182.513.500,00	168.724.857,00	446.710.400,00	441.398.000,00	0,00	0,00	0,00	0,00
6.01	6.01.0.00.0.00.01.0000	6.01.01.2.08	Penyediaan Jasa Penunjang Urusan Pemerintahan Daerah	467.662.000,00	267.405.101,00	0,00	0,00	0,00	0,00	0,00	0,00
6.01	6.01.0.00.0.00.01.0000	6.01.01.2.08.0001	Penyediaan Jasa Surat Menyurat	12.320.500,00	10.002.000,00	0,00	0,00	0,00	0,00	0,00	0,00
6.01	6.01.0.00.0.00.01.0000	6.01.01.2.08.0002	Penyediaan Jasa Komunikasi, Sumber Daya Air dan Listrik	165.936.000,00	107.733.101,00	0,00	0,00	0,00	0,00	0,00	0,00
6.01	6.01.0.00.0.00.01.0000	6.01.01.2.08.0004	Penyediaan Jasa Pelayanan Umum Kantor	289.405.500,00	149.670.000,00	0,00	0,00	0,00	0,00	0,00	0,00
6.01	6.01.0.00.0.00.01.0000	6.01.01.2.09	Pemeliharaan Barang Milik Daerah Penunjang Urusan Pemerintahan Daerah	590.303.395,00	548.453.781,00	0,00	0,00	0,00	0,00	0,00	0,00

Kode			Uraian Urusan, Organisasi, Program, Kegiatan dan Sub Kegiatan	Kelompok Belanja							
				Operasi		Modal		Tak Terduga		Transfer	
				Anggaran	Realisasi	Anggaran	Realisasi	Anggaran	Realisasi	Anggaran	Realisasi
1			2	3	4	5	6	7	8	9	10
6.01	6.01.0.00.0.00.01.0000	6.01.01.2.09.0002	Penyediaan Jasa Pemeliharaan, Biaya Pemeliharaan, Pajak dan Perizinan Kendaraan Dinas Operasional atau Lapangan	465.116.520,00	425.885.781,00	0,00	0,00	0,00	0,00	0,00	0,00
6.01	6.01.0.00.0.00.01.0000	6.01.01.2.09.0006	Pemeliharaan Peralatan dan Mesin Lainnya	77.800.000,00	77.800.000,00	0,00	0,00	0,00	0,00	0,00	0,00
6.01	6.01.0.00.0.00.01.0000	6.01.01.2.09.0009	Pemeliharaan/Rehabilitasi Gedung Kantor dan Bangunan Lainnya	25.203.500,00	24.369.000,00	0,00	0,00	0,00	0,00	0,00	0,00
6.01	6.01.0.00.0.00.01.0000	6.01.01.2.09.0010	Pemeliharaan/Rehabilitasi Sarana dan Prasarana Gedung Kantor atau Bangunan Lainnya	22.183.375,00	20.399.000,00	0,00	0,00	0,00	0,00	0,00	0,00
6.01	6.01.0.00.0.00.01.0000	6.01.02	PROGRAM PENYELENGGARAAN PENGAWASAN	3.109.762.425,00	2.333.065.107,00	0,00	0,00	0,00	0,00	0,00	0,00
6.01	6.01.0.00.0.00.01.0000	6.01.02.2.01	Penyelenggaraan Pengawasan Internal	2.755.375.675,00	2.047.261.343,00	0,00	0,00	0,00	0,00	0,00	0,00
6.01	6.01.0.00.0.00.01.0000	6.01.02.2.01.0001	Pengawasan Kinerja Pemerintah Daerah	376.791.500,00	323.788.000,00	0,00	0,00	0,00	0,00	0,00	0,00
6.01	6.01.0.00.0.00.01.0000	6.01.02.2.01.0002	Pengawasan Keuangan Pemerintah Daerah	487.973.500,00	478.193.400,00	0,00	0,00	0,00	0,00	0,00	0,00
6.01	6.01.0.00.0.00.01.0000	6.01.02.2.01.0003	Reviu Laporan Kinerja	125.740.000,00	79.896.000,00	0,00	0,00	0,00	0,00	0,00	0,00
6.01	6.01.0.00.0.00.01.0000	6.01.02.2.01.0004	Reviu Laporan Keuangan	217.568.500,00	170.370.650,00	0,00	0,00	0,00	0,00	0,00	0,00
6.01	6.01.0.00.0.00.01.0000	6.01.02.2.01.0005	Pengawasan Desa	352.072.225,00	333.177.125,00	0,00	0,00	0,00	0,00	0,00	0,00
6.01	6.01.0.00.0.00.01.0000	6.01.02.2.01.0006	Kerja Sama Pengawasan Internal	164.631.200,00	99.515.750,00	0,00	0,00	0,00	0,00	0,00	0,00
6.01	6.01.0.00.0.00.01.0000	6.01.02.2.01.0007	Monitoring dan Evaluasi Tindak Lanjut Hasil Pemeriksaan BPK RI dan Tindak Lanjut Hasil Pemeriksaan APIP	1.030.598.750,00	562.320.418,00	0,00	0,00	0,00	0,00	0,00	0,00
6.01	6.01.0.00.0.00.01.0000	6.01.02.2.02	Penyelenggaraan Pengawasan dengan Tujuan Tertentu	354.386.750,00	285.803.764,00	0,00	0,00	0,00	0,00	0,00	0,00
6.01	6.01.0.00.0.00.01.0000	6.01.02.2.02.0001	Penanganan Penyelesaian Kerugian Negara/Daerah	145.596.750,00	116.922.764,00	0,00	0,00	0,00	0,00	0,00	0,00
6.01	6.01.0.00.0.00.01.0000	6.01.02.2.02.0002	Pengawasan dengan Tujuan Tertentu	208.790.000,00	168.881.000,00	0,00	0,00	0,00	0,00	0,00	0,00
6.01	6.01.0.00.0.00.01.0000	6.01.03	PROGRAM PERUMUSAN KEBIJAKAN, PENDAMPINGAN DAN ASISTENSI	1.193.561.900,00	862.914.950,00	0,00	0,00	0,00	0,00	0,00	0,00
6.01	6.01.0.00.0.00.01.0000	6.01.03.2.01	Perumusan Kebijakan Teknis di Bidang Pengawasan dan Fasilitasi Pengawasan	129.575.400,00	98.833.750,00	0,00	0,00	0,00	0,00	0,00	0,00
6.01	6.01.0.00.0.00.01.0000	6.01.03.2.01.0001	Perumusan Kebijakan Teknis di Bidang Pengawasan	39.637.900,00	25.205.650,00	0,00	0,00	0,00	0,00	0,00	0,00
6.01	6.01.0.00.0.00.01.0000	6.01.03.2.01.0002	Perumusan Kebijakan Teknis di Bidang Fasilitasi Pengawasan	89.937.500,00	73.628.100,00	0,00	0,00	0,00	0,00	0,00	0,00
6.01	6.01.0.00.0.00.01.0000	6.01.03.2.02	Pendampingan dan Asistensi	1.063.986.500,00	764.081.200,00	0,00	0,00	0,00	0,00	0,00	0,00
6.01	6.01.0.00.0.00.01.0000	6.01.03.2.02.0001	Pendampingan dan Asistensi Urusan Pemerintahan Daerah	218.496.000,00	151.384.550,00	0,00	0,00	0,00	0,00	0,00	0,00
6.01	6.01.0.00.0.00.01.0000	6.01.03.2.02.0002	Pendampingan, Asistensi, Verifikasi, dan Penilaian Reformasi Birokrasi	114.960.750,00	76.570.250,00	0,00	0,00	0,00	0,00	0,00	0,00
6.01	6.01.0.00.0.00.01.0000	6.01.03.2.02.0003	Koordinasi, Monitoring dan Evaluasi serta Verifikasi Pencegahan dan Pemberantasan Korupsi	619.107.500,00	486.721.650,00	0,00	0,00	0,00	0,00	0,00	0,00
6.01	6.01.0.00.0.00.01.0000	6.01.03.2.02.0004	Pendampingan, Asistensi dan Verifikasi Penegakan Integritas	111.422.250,00	49.404.750,00	0,00	0,00	0,00	0,00	0,00	0,00
7			UNSUR KEWILAYAHAN	67.566.643.947,00	59.916.251.730,00	16.903.458.100,00	16.865.447.817,00	0,00	0,00	0,00	0,00
7.01			KECAMATAN	67.566.643.947,00	59.916.251.730,00	16.903.458.100,00	16.865.447.817,00	0,00	0,00	0,00	0,00
7.01	7.01.0.00.0.00.13.0000		Kecamatan Jatipuro	2.703.640.737,00	2.470.427.348,00	69.237.500,00	69.237.500,00	0,00	0,00	0,00	0,00
7.01	7.01.0.00.0.00.13.0000	7.01.01	PROGRAM PENUNJANG URUSAN PEMERINTAHAN DAERAH KABUPATEN/KOTA	2.560.151.787,00	2.326.938.398,00	69.237.500,00	69.237.500,00	0,00	0,00	0,00	0,00
7.01	7.01.0.00.0.00.13.0000	7.01.01.2.01	Perencanaan, Penganggaran, dan Evaluasi Kinerja Perangkat Daerah	15.000.000,00	14.967.950,00	0,00	0,00	0,00	0,00	0,00	0,00
7.01	7.01.0.00.0.00.13.0000	7.01.01.2.01.0001	Penyusunan Dokumen Perencanaan Perangkat Daerah	10.000.000,00	9.967.950,00	0,00	0,00	0,00	0,00	0,00	0,00
7.01	7.01.0.00.0.00.13.0000	7.01.01.2.01.0007	Evaluasi Kinerja Perangkat Daerah	5.000.000,00	5.000.000,00	0,00	0,00	0,00	0,00	0,00	0,00
7.01	7.01.0.00.0.00.13.0000	7.01.01.2.02	Administrasi Keuangan Perangkat Daerah	1.944.980.157,00	1.713.543.120,00	0,00	0,00	0,00	0,00	0,00	0,00
7.01	7.01.0.00.0.00.13.0000	7.01.01.2.02.0001	Penyediaan Gaji dan Tunjangan ASN	1.944.980.157,00	1.713.543.120,00	0,00	0,00	0,00	0,00	0,00	0,00
7.01	7.01.0.00.0.00.13.0000	7.01.01.2.05	Administrasi Kepegawaian Perangkat Daerah	12.500.000,00	12.500.000,00	0,00	0,00	0,00	0,00	0,00	0,00
7.01	7.01.0.00.0.00.13.0000	7.01.01.2.05.0009	Pendidikan dan Pelatihan Pegawai Berdasarkan Tugas dan Fungsi	12.500.000,00	12.500.000,00	0,00	0,00	0,00	0,00	0,00	0,00
7.01	7.01.0.00.0.00.13.0000	7.01.01.2.06	Administrasi Umum Perangkat Daerah	136.465.030,00	136.454.230,00	0,00	0,00	0,00	0,00	0,00	0,00
7.01	7.01.0.00.0.00.13.0000	7.01.01.2.06.0001	Penyediaan Komponen Instalasi Listrik/Penerangan Bangunan Kantor	7.611.400,00	7.611.400,00	0,00	0,00	0,00	0,00	0,00	0,00
7.01	7.01.0.00.0.00.13.0000	7.01.01.2.06.0002	Penyediaan Peralatan dan Perlengkapan Kantor	64.621.680,00	64.610.880,00	0,00	0,00	0,00	0,00	0,00	0,00
7.01	7.01.0.00.0.00.13.0000	7.01.01.2.06.0004	Penyediaan Bahan Logistik Kantor	15.404.000,00	15.404.000,00	0,00	0,00	0,00	0,00	0,00	0,00
7.01	7.01.0.00.0.00.13.0000	7.01.01.2.06.0005	Penyediaan Barang Cetakan dan Penggandaan	7.488.000,00	7.488.000,00	0,00	0,00	0,00	0,00	0,00	0,00
7.01	7.01.0.00.0.00.13.0000	7.01.01.2.06.0006	Penyediaan Bahan Bacaan dan Peraturan Perundang-undangan	2.760.000,00	2.760.000,00	0,00	0,00	0,00	0,00	0,00	0,00
7.01	7.01.0.00.0.00.13.0000	7.01.01.2.06.0009	Penyelenggaraan Rapat Koordinasi dan Konsultasi SKPD	27.651.700,00	27.651.700,00	0,00	0,00	0,00	0,00	0,00	0,00
7.01	7.01.0.00.0.00.13.0000	7.01.01.2.06.0010	Penatausahaan Arsip Dinamis pada SKPD	10.928.250,00	10.928.250,00	0,00	0,00	0,00	0,00	0,00	0,00
7.01	7.01.0.00.0.00.13.0000	7.01.01.2.07	Pengadaan Barang Milik Daerah Penunjang Urusan Pemerintah Daerah	0,00	0,00	69.237.500,00	69.237.500,00	0,00	0,00	0,00	0,00
7.01	7.01.0.00.0.00.13.0000	7.01.01.2.07.0005	Pengadaan Mebel	0,00	0,00	20.500.000,00	20.500.000,00	0,00	0,00	0,00	0,00
7.01	7.01.0.00.0.00.13.0000	7.01.01.2.07.0006	Pengadaan Peralatan dan Mesin Lainnya	0,00	0,00	48.737.500,00	48.737.500,00	0,00	0,00	0,00	0,00
7.01	7.01.0.00.0.00.13.0000	7.01.01.2.08	Penyediaan Jasa Penunjang Urusan Pemerintahan Daerah	370.440.000,00	369.205.998,00	0,00	0,00	0,00	0,00	0,00	0,00
7.01	7.01.0.00.0.00.13.0000	7.01.01.2.08.0002	Penyediaan Jasa Komunikasi, Sumber Daya Air dan Listrik	21.000.000,00	19.765.998,00	0,00	0,00	0,00	0,00	0,00	0,00
7.01	7.01.0.00.0.00.13.0000	7.01.01.2.08.0004	Penyediaan Jasa Pelayanan Umum Kantor	349.440.000,00	349.440.000,00	0,00	0,00	0,00	0,00	0,00	0,00

Kode			Uraian Urusan, Organisasi, Program, Kegiatan dan Sub Kegiatan	Kelompok Belanja							
				Operasi		Modal		Tak Terduga		Transfer	
				Anggaran	Realisasi	Anggaran	Realisasi	Anggaran	Realisasi	Anggaran	Realisasi
1			2	3	4	5	6	7	8	9	10
7.01	7.01.0.00.0.00.13.0000	7.01.01.2.09	Pemeliharaan Barang Milik Daerah Penunjang Urusan Pemerintahan Daerah	80.766.600,00	80.267.100,00	0,00	0,00	0,00	0,00	0,00	0,00
7.01	7.01.0.00.0.00.13.0000	7.01.01.2.09.0001	Penyediaan Jasa Pemeliharaan, Biaya Pemeliharaan, dan Pajak Kendaraan Perorangan Dinas atau Kendaraan Dinas Jabatan	25.904.000,00	25.404.500,00	0,00	0,00	0,00	0,00	0,00	0,00
7.01	7.01.0.00.0.00.13.0000	7.01.01.2.09.0005	Pemeliharaan Mebel	3.500.000,00	3.500.000,00	0,00	0,00	0,00	0,00	0,00	0,00
7.01	7.01.0.00.0.00.13.0000	7.01.01.2.09.0006	Pemeliharaan Peralatan dan Mesin Lainnya	3.610.000,00	3.610.000,00	0,00	0,00	0,00	0,00	0,00	0,00
7.01	7.01.0.00.0.00.13.0000	7.01.01.2.09.0009	Pemeliharaan/Rehabilitasi Gedung Kantor dan Bangunan Lainnya	42.752.600,00	42.752.600,00	0,00	0,00	0,00	0,00	0,00	0,00
7.01	7.01.0.00.0.00.13.0000	7.01.01.2.09.0010	Pemeliharaan/Rehabilitasi Sarana dan Prasarana Gedung Kantor atau Bangunan Lainnya	5.000.000,00	5.000.000,00	0,00	0,00	0,00	0,00	0,00	0,00
7.01	7.01.0.00.0.00.13.0000	7.01.02	PROGRAM PENYELENGGARAAN PEMERINTAHAN DAN PELAYANAN PUBLIK	9.762.300,00	9.762.300,00	0,00	0,00	0,00	0,00	0,00	0,00
7.01	7.01.0.00.0.00.13.0000	7.01.02.2.02	Penyelenggaraan Urusan Pemerintahan yang Tidak Dilaksanakan oleh Unit Kerja Perangkat Daerah yang Ada di Kecamatan	9.762.300,00	9.762.300,00	0,00	0,00	0,00	0,00	0,00	0,00
7.01	7.01.0.00.0.00.13.0000	7.01.02.2.02.0002	Fasilitasi Percepatan Pencapaian Standar Pelayanan Minimal di Wilayah Kecamatan	9.762.300,00	9.762.300,00	0,00	0,00	0,00	0,00	0,00	0,00
7.01	7.01.0.00.0.00.13.0000	7.01.03	PROGRAM PEMBERDAYAAN MASYARAKAT DESA DAN KELURAHAN	20.852.400,00	20.852.400,00	0,00	0,00	0,00	0,00	0,00	0,00
7.01	7.01.0.00.0.00.13.0000	7.01.03.2.01	Koordinasi Kegiatan Pemberdayaan Desa	20.852.400,00	20.852.400,00	0,00	0,00	0,00	0,00	0,00	0,00
7.01	7.01.0.00.0.00.13.0000	7.01.03.2.01.0001	Peningkatan Partisipasi Masyarakat dalam Forum Musyawarah Perencanaan Pembangunan di Desa	6.946.400,00	6.946.400,00	0,00	0,00	0,00	0,00	0,00	0,00
7.01	7.01.0.00.0.00.13.0000	7.01.03.2.01.0003	Peningkatan Efektifitas Kegiatan Pemberdayaan Masyarakat di Wilayah Kecamatan	13.906.000,00	13.906.000,00	0,00	0,00	0,00	0,00	0,00	0,00
7.01	7.01.0.00.0.00.13.0000	7.01.04	PROGRAM KOORDINASI KETENTRAMAN DAN KETERTIBAN UMUM	28.436.600,00	28.436.600,00	0,00	0,00	0,00	0,00	0,00	0,00
7.01	7.01.0.00.0.00.13.0000	7.01.04.2.01	Koordinasi Upaya Penyelenggaraan Ketenteraman dan Ketertiban Umum	28.436.600,00	28.436.600,00	0,00	0,00	0,00	0,00	0,00	0,00
7.01	7.01.0.00.0.00.13.0000	7.01.04.2.01.0001	Sinergitas dengan Kepolisian Negara Republik Indonesia, Tentara Nasional Indonesia dan Instansi Vertikal di Wilayah Kecamatan	28.436.600,00	28.436.600,00	0,00	0,00	0,00	0,00	0,00	0,00
7.01	7.01.0.00.0.00.13.0000	7.01.05	PROGRAM PENYELENGGARAAN URUSAN PEMERINTAHAN UMUM	68.220.100,00	68.220.100,00	0,00	0,00	0,00	0,00	0,00	0,00
7.01	7.01.0.00.0.00.13.0000	7.01.05.2.01	Penyelenggaraan Urusan Pemerintahan Umum Sesuai Penugasan Kepala	68.220.100,00	68.220.100,00	0,00	0,00	0,00	0,00	0,00	0,00
7.01	7.01.0.00.0.00.13.0000	7.01.05.2.01.0003	Pembinaan Persatuan dan Kesatuan Bangsa	62.682.900,00	62.682.900,00	0,00	0,00	0,00	0,00	0,00	0,00
7.01	7.01.0.00.0.00.13.0000	7.01.05.2.01.0004	Pembinaan Kerukunan Antar Suku dan Intra Suku, Umat Beragama, Ras, dan Golongan Lainnya Guna Mewujudkan Stabilitas Keamanan Lokal, Regional, dan Nasional	5.537.200,00	5.537.200,00	0,00	0,00	0,00	0,00	0,00	0,00
7.01	7.01.0.00.0.00.13.0000	7.01.06	PROGRAM PEMBINAAN DAN PENGAWASAN PEMERINTAHAN DESA	16.217.550,00	16.217.550,00	0,00	0,00	0,00	0,00	0,00	0,00
7.01	7.01.0.00.0.00.13.0000	7.01.06.2.01	Fasilitasi, Rekomendasi dan Koordinasi Pembinaan dan Pengawasan Pemerintahan Desa	16.217.550,00	16.217.550,00	0,00	0,00	0,00	0,00	0,00	0,00
7.01	7.01.0.00.0.00.13.0000	7.01.06.2.01.0001	Fasilitasi Penyusunan Peraturan Desa dan Peraturan Kepala Desa	5.035.200,00	5.035.200,00	0,00	0,00	0,00	0,00	0,00	0,00
7.01	7.01.0.00.0.00.13.0000	7.01.06.2.01.0002	Fasilitasi Administrasi Tata Pemerintahan Desa	3.332.600,00	3.332.600,00	0,00	0,00	0,00	0,00	0,00	0,00
7.01	7.01.0.00.0.00.13.0000	7.01.06.2.01.0003	Fasilitasi Pengelolaan Keuangan Desa dan Pendayagunaan Aset Desa	3.525.500,00	3.525.500,00	0,00	0,00	0,00	0,00	0,00	0,00
7.01	7.01.0.00.0.00.13.0000	7.01.06.2.01.0005	Fasilitasi Pelaksanaan Tugas Kepala Desa dan Perangkat Desa	4.324.250,00	4.324.250,00	0,00	0,00	0,00	0,00	0,00	0,00
7.01	7.01.0.00.0.00.14.0000		Kecamatan Jatiyoso	2.476.634.684,00	2.175.251.392,00	210.162.500,00	209.480.362,00	0,00	0,00	0,00	0,00
7.01	7.01.0.00.0.00.14.0000	7.01.01	PROGRAM PENUNJANG URUSAN PEMERINTAHAN DAERAH KABUPATEN/KOTA	2.072.566.834,00	1.771.425.842,00	60.162.500,00	59.642.000,00	0,00	0,00	0,00	0,00
7.01	7.01.0.00.0.00.14.0000	7.01.01.2.01	Perencanaan, Penganggaran, dan Evaluasi Kinerja Perangkat Daerah	6.042.700,00	6.027.700,00	0,00	0,00	0,00	0,00	0,00	0,00
7.01	7.01.0.00.0.00.14.0000	7.01.01.2.01.0001	Penyusunan Dokumen Perencanaan Perangkat Daerah	4.647.700,00	4.647.700,00	0,00	0,00	0,00	0,00	0,00	0,00
7.01	7.01.0.00.0.00.14.0000	7.01.01.2.01.0004	Koordinasi dan Penyusunan DPA-SKPD	800.000,00	800.000,00	0,00	0,00	0,00	0,00	0,00	0,00
7.01	7.01.0.00.0.00.14.0000	7.01.01.2.01.0006	Koordinasi dan Penyusunan Laporan Capaian Kinerja dan Ikhtisar Realisasi Kinerja SKPD	315.000,00	300.000,00	0,00	0,00	0,00	0,00	0,00	0,00
7.01	7.01.0.00.0.00.14.0000	7.01.01.2.01.0007	Evaluasi Kinerja Perangkat Daerah	280.000,00	280.000,00	0,00	0,00	0,00	0,00	0,00	0,00
7.01	7.01.0.00.0.00.14.0000	7.01.01.2.02	Administrasi Keuangan Perangkat Daerah	1.741.490.434,00	1.450.747.493,00	0,00	0,00	0,00	0,00	0,00	0,00
7.01	7.01.0.00.0.00.14.0000	7.01.01.2.02.0001	Penyediaan Gaji dan Tunjangan ASN	1.741.490.434,00	1.450.747.493,00	0,00	0,00	0,00	0,00	0,00	0,00
7.01	7.01.0.00.0.00.14.0000	7.01.01.2.06	Administrasi Umum Perangkat Daerah	160.183.200,00	160.147.350,00	0,00	0,00	0,00	0,00	0,00	0,00
7.01	7.01.0.00.0.00.14.0000	7.01.01.2.06.0001	Penyediaan Komponen Instalasi Listrik/Penerangan Bangunan Kantor	13.726.300,00	13.726.300,00	0,00	0,00	0,00	0,00	0,00	0,00
7.01	7.01.0.00.0.00.14.0000	7.01.01.2.06.0002	Penyediaan Peralatan dan Perlengkapan Kantor	21.956.650,00	21.921.000,00	0,00	0,00	0,00	0,00	0,00	0,00
7.01	7.01.0.00.0.00.14.0000	7.01.01.2.06.0004	Penyediaan Bahan Logistik Kantor	27.658.500,00	27.658.500,00	0,00	0,00	0,00	0,00	0,00	0,00
7.01	7.01.0.00.0.00.14.0000	7.01.01.2.06.0005	Penyediaan Barang Cetakan dan Penggandaan	13.268.000,00	13.267.800,00	0,00	0,00	0,00	0,00	0,00	0,00
7.01	7.01.0.00.0.00.14.0000	7.01.01.2.06.0006	Penyediaan Bahan Bacaan dan Peraturan Perundang-undangan	3.000.000,00	3.000.000,00	0,00	0,00	0,00	0,00	0,00	0,00
7.01	7.01.0.00.0.00.14.0000	7.01.01.2.06.0008	Fasilitasi Kunjungan Tamu	900.000,00	900.000,00	0,00	0,00	0,00	0,00	0,00	0,00
7.01	7.01.0.00.0.00.14.0000	7.01.01.2.06.0009	Penyelenggaraan Rapat Koordinasi dan Konsultasi SKPD	71.695.000,00	71.695.000,00	0,00	0,00	0,00	0,00	0,00	0,00

Kode			Uraian Urusan, Organisasi, Program, Kegiatan dan Sub Kegiatan	Kelompok Belanja							
				Operasi		Modal		Tak Terduga		Transfer	
				Anggaran	Realisasi	Anggaran	Realisasi	Anggaran	Realisasi	Anggaran	Realisasi
1			2	3	4	5	6	7	8	9	10
7.01	7.01.0.00.0.00.14.0000	7.01.01.2.06.0010	Penatausahaan Arsip Dinamis pada SKPD	7.978.750,00	7.978.750,00	0,00	0,00	0,00	0,00	0,00	0,00
7.01	7.01.0.00.0.00.14.0000	7.01.01.2.07	Pengadaan Barang Milik Daerah Penunjang Urusan Pemerintah Daerah	0,00	0,00	60.162.500,00	59.642.000,00	0,00	0,00	0,00	0,00
7.01	7.01.0.00.0.00.14.0000	7.01.01.2.07.0002	Pengadaan Kendaraan Dinas Operasional atau Lapangan	0,00	0,00	25.000.000,00	24.757.000,00	0,00	0,00	0,00	0,00
7.01	7.01.0.00.0.00.14.0000	7.01.01.2.07.0006	Pengadaan Peralatan dan Mesin Lainnya	0,00	0,00	35.162.500,00	34.885.000,00	0,00	0,00	0,00	0,00
7.01	7.01.0.00.0.00.14.0000	7.01.01.2.08	Penyediaan Jasa Penunjang Urusan Pemerintahan Daerah	115.440.000,00	105.213.774,00	0,00	0,00	0,00	0,00	0,00	0,00
7.01	7.01.0.00.0.00.14.0000	7.01.01.2.08.0001	Penyediaan Jasa Surat Menyurat	1.800.000,00	1.800.000,00	0,00	0,00	0,00	0,00	0,00	0,00
7.01	7.01.0.00.0.00.14.0000	7.01.01.2.08.0002	Penyediaan Jasa Komunikasi, Sumber Daya Air dan Listrik	33.000.000,00	26.133.774,00	0,00	0,00	0,00	0,00	0,00	0,00
7.01	7.01.0.00.0.00.14.0000	7.01.01.2.08.0004	Penyediaan Jasa Pelayanan Umum Kantor	80.640.000,00	77.280.000,00	0,00	0,00	0,00	0,00	0,00	0,00
7.01	7.01.0.00.0.00.14.0000	7.01.01.2.09	Pemeliharaan Barang Milik Daerah Penunjang Urusan Pemerintahan Daerah	49.410.500,00	49.289.525,00	0,00	0,00	0,00	0,00	0,00	0,00
7.01	7.01.0.00.0.00.14.0000	7.01.01.2.09.0002	Penyediaan Jasa Pemeliharaan, Biaya Pemeliharaan, Pajak dan Perizinan Kendaraan Dinas Operasional atau Lapangan	44.210.500,00	44.094.525,00	0,00	0,00	0,00	0,00	0,00	0,00
7.01	7.01.0.00.0.00.14.0000	7.01.01.2.09.0006	Pemeliharaan Peralatan dan Mesin Lainnya	5.200.000,00	5.195.000,00	0,00	0,00	0,00	0,00	0,00	0,00
7.01	7.01.0.00.0.00.14.0000	7.01.02	PROGRAM PENYELENGGARAAN PEMERINTAHAN DAN PELAYANAN PUBLIK	41.925.650,00	41.925.650,00	0,00	0,00	0,00	0,00	0,00	0,00
7.01	7.01.0.00.0.00.14.0000	7.01.02.2.02	Penyelenggaraan Urusan Pemerintahan yang Tidak Dilaksanakan oleh Unit Kerja Perangkat Daerah yang Ada di Kecamatan	41.925.650,00	41.925.650,00	0,00	0,00	0,00	0,00	0,00	0,00
7.01	7.01.0.00.0.00.14.0000	7.01.02.2.02.0002	Fasilitasi Percepatan Pencapaian Standar Pelayanan Minimal di Wilayah Kecamatan	39.425.650,00	39.425.650,00	0,00	0,00	0,00	0,00	0,00	0,00
7.01	7.01.0.00.0.00.14.0000	7.01.02.2.02.0003	Peningkatan Efektifitas Pelaksanaan Pelayanan kepada Masyarakat di Wilayah Kecamatan	2.500.000,00	2.500.000,00	0,00	0,00	0,00	0,00	0,00	0,00
7.01	7.01.0.00.0.00.14.0000	7.01.03	PROGRAM PEMBERDAYAAN MASYARAKAT DESA DAN KELURAHAN	56.765.400,00	56.759.100,00	150.000.000,00	149.838.362,00	0,00	0,00	0,00	0,00
7.01	7.01.0.00.0.00.14.0000	7.01.03.2.01	Koordinasi Kegiatan Pemberdayaan Desa	38.787.750,00	38.787.750,00	0,00	0,00	0,00	0,00	0,00	0,00
7.01	7.01.0.00.0.00.14.0000	7.01.03.2.01.0001	Peningkatan Partisipasi Masyarakat dalam Forum Musyawarah Perencanaan Pembangunan di Desa	10.057.500,00	10.057.500,00	0,00	0,00	0,00	0,00	0,00	0,00
7.01	7.01.0.00.0.00.14.0000	7.01.03.2.01.0003	Peningkatan Efektifitas Kegiatan Pemberdayaan Masyarakat di Wilayah Kecamatan	28.730.250,00	28.730.250,00	0,00	0,00	0,00	0,00	0,00	0,00
7.01	7.01.0.00.0.00.14.0000	7.01.03.2.02	Kegiatan Pemberdayaan Kelurahan	0,00	0,00	150.000.000,00	149.838.362,00	0,00	0,00	0,00	0,00
7.01	7.01.0.00.0.00.14.0000	7.01.03.2.02.0002	Pembangunan Sarana dan Prasarana Kelurahan	0,00	0,00	150.000.000,00	149.838.362,00	0,00	0,00	0,00	0,00
7.01	7.01.0.00.0.00.14.0000	7.01.03.2.03	Pemberdayaan Lembaga Kemasyarakatan Tingkat Kecamatan	17.977.650,00	17.971.350,00	0,00	0,00	0,00	0,00	0,00	0,00
7.01	7.01.0.00.0.00.14.0000	7.01.03.2.03.0001	Penyelenggaraan Lembaga Kemasyarakatan	17.977.650,00	17.971.350,00	0,00	0,00	0,00	0,00	0,00	0,00
7.01	7.01.0.00.0.00.14.0000	7.01.04	PROGRAM KOORDINASI KETENTRAMAN DAN KETERTIBAN UMUM	134.790.000,00	134.790.000,00	0,00	0,00	0,00	0,00	0,00	0,00
7.01	7.01.0.00.0.00.14.0000	7.01.04.2.01	Koordinasi Upaya Penyelenggaraan Ketenteraman dan Ketertiban Umum	134.790.000,00	134.790.000,00	0,00	0,00	0,00	0,00	0,00	0,00
7.01	7.01.0.00.0.00.14.0000	7.01.04.2.01.0001	Sinergitas dengan Kepolisian Negara Republik Indonesia, Tentara Nasional Indonesia dan Instansi Vertikal di Wilayah Kecamatan	134.790.000,00	134.790.000,00	0,00	0,00	0,00	0,00	0,00	0,00
7.01	7.01.0.00.0.00.14.0000	7.01.05	PROGRAM PENYELENGGARAAN URUSAN PEMERINTAHAN UMUM	108.106.800,00	107.870.800,00	0,00	0,00	0,00	0,00	0,00	0,00
7.01	7.01.0.00.0.00.14.0000	7.01.05.2.01	Penyelenggaraan Urusan Pemerintahan Umum Sesuai Penugasan Kepala	108.106.800,00	107.870.800,00	0,00	0,00	0,00	0,00	0,00	0,00
7.01	7.01.0.00.0.00.14.0000	7.01.05.2.01.0003	Pembinaan Persatuan dan Kesatuan Bangsa	104.131.800,00	103.895.800,00	0,00	0,00	0,00	0,00	0,00	0,00
7.01	7.01.0.00.0.00.14.0000	7.01.05.2.01.0004	Pembinaan Kerukunan Antar Suku dan Intra Suku, Umat Beragama, Ras, dan Golongan Lainnya Guna Mewujudkan Stabilitas Keamanan Lokal, Regional, dan Nasional	3.975.000,00	3.975.000,00	0,00	0,00	0,00	0,00	0,00	0,00
7.01	7.01.0.00.0.00.14.0000	7.01.06	PROGRAM PEMBINAAN DAN PENGAWASAN PEMERINTAHAN DESA	62.480.000,00	62.480.000,00	0,00	0,00	0,00	0,00	0,00	0,00
7.01	7.01.0.00.0.00.14.0000	7.01.06.2.01	Fasilitasi, Rekomendasi dan Koordinasi Pembinaan dan Pengawasan Pemerintahan Desa	62.480.000,00	62.480.000,00	0,00	0,00	0,00	0,00	0,00	0,00
7.01	7.01.0.00.0.00.14.0000	7.01.06.2.01.0001	Fasilitasi Penyusunan Peraturan Desa dan Peraturan Kepala Desa	2.200.000,00	2.200.000,00	0,00	0,00	0,00	0,00	0,00	0,00
7.01	7.01.0.00.0.00.14.0000	7.01.06.2.01.0002	Fasilitasi Administrasi Tata Pemerintahan Desa	53.300.000,00	53.300.000,00	0,00	0,00	0,00	0,00	0,00	0,00
7.01	7.01.0.00.0.00.14.0000	7.01.06.2.01.0003	Fasilitasi Pengelolaan Keuangan Desa dan Pendayagunaan Aset Desa	1.900.000,00	1.900.000,00	0,00	0,00	0,00	0,00	0,00	0,00
7.01	7.01.0.00.0.00.14.0000	7.01.06.2.01.0005	Fasilitasi Pelaksanaan Tugas Kepala Desa dan Perangkat Desa	1.900.000,00	1.900.000,00	0,00	0,00	0,00	0,00	0,00	0,00
7.01	7.01.0.00.0.00.14.0000	7.01.06.2.01.0008	Rekomendasi Pengangkatan dan Pemberhentian Perangkat Desa	3.180.000,00	3.180.000,00	0,00	0,00	0,00	0,00	0,00	0,00
7.01	7.01.0.00.0.00.15.0000		Kecamatan Jumantono	2.509.627.507,00	2.402.447.035,00	42.825.000,00	42.825.000,00	0,00	0,00	0,00	0,00
7.01	7.01.0.00.0.00.15.0000	7.01.01	PROGRAM PENUNJANG URUSAN PEMERINTAHAN DAERAH KABUPATEN/KOTA	2.263.915.257,00	2.157.072.285,00	42.825.000,00	42.825.000,00	0,00	0,00	0,00	0,00
7.01	7.01.0.00.0.00.15.0000	7.01.01.2.01	Perencanaan, Penganggaran, dan Evaluasi Kinerja Perangkat Daerah	8.873.080,00	8.873.080,00	0,00	0,00	0,00	0,00	0,00	0,00
7.01	7.01.0.00.0.00.15.0000	7.01.01.2.01.0001	Penyusunan Dokumen Perencanaan Perangkat Daerah	4.867.100,00	4.867.100,00	0,00	0,00	0,00	0,00	0,00	0,00
7.01	7.01.0.00.0.00.15.0000	7.01.01.2.01.0006	Koordinasi dan Penyusunan Laporan Capaian Kinerja dan Ikhtisar Realisasi Kinerja SKPD	4.005.980,00	4.005.980,00	0,00	0,00	0,00	0,00	0,00	0,00
7.01	7.01.0.00.0.00.15.0000	7.01.01.2.02	Administrasi Keuangan Perangkat Daerah	1.742.644.027,00	1.640.205.521,00	0,00	0,00	0,00	0,00	0,00	0,00

Kode			Uraian Urusan, Organisasi, Program, Kegiatan dan Sub Kegiatan	Kelompok Belanja							
				Operasi		Modal		Tak Terduga		Transfer	
				Anggaran	Realisasi	Anggaran	Realisasi	Anggaran	Realisasi	Anggaran	Realisasi
1			2	3	4	5	6	7	8	9	10
7.01	7.01.0.00.0.00.15.0000	7.01.01.2.02.0001	Penyediaan Gaji dan Tunjangan ASN	1.742.644.027,00	1.640.205.521,00	0,00	0,00	0,00	0,00	0,00	0,00
7.01	7.01.0.00.0.00.15.0000	7.01.01.2.06	Administrasi Umum Perangkat Daerah	168.115.650,00	167.815.650,00	0,00	0,00	0,00	0,00	0,00	0,00
7.01	7.01.0.00.0.00.15.0000	7.01.01.2.06.0001	Penyediaan Komponen Instalasi Listrik/Penerangan Bangunan Kantor	7.974.050,00	7.974.050,00	0,00	0,00	0,00	0,00	0,00	0,00
7.01	7.01.0.00.0.00.15.0000	7.01.01.2.06.0004	Penyediaan Bahan Logistik Kantor	6.300.000,00	6.300.000,00	0,00	0,00	0,00	0,00	0,00	0,00
7.01	7.01.0.00.0.00.15.0000	7.01.01.2.06.0005	Penyediaan Barang Cetakan dan Penggandaan	6.830.000,00	6.830.000,00	0,00	0,00	0,00	0,00	0,00	0,00
7.01	7.01.0.00.0.00.15.0000	7.01.01.2.06.0006	Penyediaan Bahan Bacaan dan Peraturan Perundang-undangan	6.000.000,00	6.000.000,00	0,00	0,00	0,00	0,00	0,00	0,00
7.01	7.01.0.00.0.00.15.0000	7.01.01.2.06.0009	Penyelenggaraan Rapat Koordinasi dan Konsultasi SKPD	139.187.600,00	138.887.600,00	0,00	0,00	0,00	0,00	0,00	0,00
7.01	7.01.0.00.0.00.15.0000	7.01.01.2.06.0010	Penatausahaan Arsip Dinamis pada SKPD	1.824.000,00	1.824.000,00	0,00	0,00	0,00	0,00	0,00	0,00
7.01	7.01.0.00.0.00.15.0000	7.01.01.2.07	Pengadaan Barang Milik Daerah Penunjang Urusan Pemerintah Daerah	0,00	0,00	42.825.000,00	42.825.000,00	0,00	0,00	0,00	0,00
7.01	7.01.0.00.0.00.15.0000	7.01.01.2.07.0006	Pengadaan Peralatan dan Mesin Lainnya	0,00	0,00	42.825.000,00	42.825.000,00	0,00	0,00	0,00	0,00
7.01	7.01.0.00.0.00.15.0000	7.01.01.2.08	Penyediaan Jasa Penunjang Urusan Pemerintahan Daerah	287.994.100,00	284.420.634,00	0,00	0,00	0,00	0,00	0,00	0,00
7.01	7.01.0.00.0.00.15.0000	7.01.01.2.08.0001	Penyediaan Jasa Surat Menyurat	600.000,00	600.000,00	0,00	0,00	0,00	0,00	0,00	0,00
7.01	7.01.0.00.0.00.15.0000	7.01.01.2.08.0002	Penyediaan Jasa Komunikasi, Sumber Daya Air dan Listrik	38.400.000,00	34.826.534,00	0,00	0,00	0,00	0,00	0,00	0,00
7.01	7.01.0.00.0.00.15.0000	7.01.01.2.08.0004	Penyediaan Jasa Pelayanan Umum Kantor	248.994.100,00	248.994.100,00	0,00	0,00	0,00	0,00	0,00	0,00
7.01	7.01.0.00.0.00.15.0000	7.01.01.2.09	Pemeliharaan Barang Milik Daerah Penunjang Urusan Pemerintahan Daerah	56.288.400,00	55.757.400,00	0,00	0,00	0,00	0,00	0,00	0,00
7.01	7.01.0.00.0.00.15.0000	7.01.01.2.09.0001	Penyediaan Jasa Pemeliharaan, Biaya Pemeliharaan, dan Pajak Kendaraan Perorangan Dinas atau Kendaraan Dinas Jabatan	32.450.000,00	31.919.000,00	0,00	0,00	0,00	0,00	0,00	0,00
7.01	7.01.0.00.0.00.15.0000	7.01.01.2.09.0006	Pemeliharaan Peralatan dan Mesin Lainnya	16.680.000,00	16.680.000,00	0,00	0,00	0,00	0,00	0,00	0,00
7.01	7.01.0.00.0.00.15.0000	7.01.01.2.09.0009	Pemeliharaan/Rehabilitasi Gedung Kantor dan Bangunan Lainnya	7.158.400,00	7.158.400,00	0,00	0,00	0,00	0,00	0,00	0,00
7.01	7.01.0.00.0.00.15.0000	7.01.02	PROGRAM PENYELENGGARAAN PEMERINTAHAN DAN PELAYANAN PUBLIK	6.245.750,00	6.245.750,00	0,00	0,00	0,00	0,00	0,00	0,00
7.01	7.01.0.00.0.00.15.0000	7.01.02.2.02	Penyelenggaraan Urusan Pemerintahan yang Tidak Dilaksanakan oleh Unit Kerja Perangkat Daerah yang Ada di Kecamatan	6.245.750,00	6.245.750,00	0,00	0,00	0,00	0,00	0,00	0,00
7.01	7.01.0.00.0.00.15.0000	7.01.02.2.02.0003	Peningkatan Efektifitas Pelaksanaan Pelayanan kepada Masyarakat di Wilayah Kecamatan	6.245.750,00	6.245.750,00	0,00	0,00	0,00	0,00	0,00	0,00
7.01	7.01.0.00.0.00.15.0000	7.01.03	PROGRAM PEMBERDAYAAN MASYARAKAT DESA DAN KELURAHAN	14.198.400,00	14.198.400,00	0,00	0,00	0,00	0,00	0,00	0,00
7.01	7.01.0.00.0.00.15.0000	7.01.03.2.01	Koordinasi Kegiatan Pemberdayaan Desa	14.198.400,00	14.198.400,00	0,00	0,00	0,00	0,00	0,00	0,00
7.01	7.01.0.00.0.00.15.0000	7.01.03.2.01.0001	Peningkatan Partisipasi Masyarakat dalam Forum Musyawarah Perencanaan Pembangunan di Desa	10.150.700,00	10.150.700,00	0,00	0,00	0,00	0,00	0,00	0,00
7.01	7.01.0.00.0.00.15.0000	7.01.03.2.01.0003	Peningkatan Efektifitas Kegiatan Pemberdayaan Masyarakat di Wilayah Kecamatan	4.047.700,00	4.047.700,00	0,00	0,00	0,00	0,00	0,00	0,00
7.01	7.01.0.00.0.00.15.0000	7.01.04	PROGRAM KOORDINASI KETENTRAMAN DAN KETERTIBAN UMUM	126.263.000,00	126.263.000,00	0,00	0,00	0,00	0,00	0,00	0,00
7.01	7.01.0.00.0.00.15.0000	7.01.04.2.01	Koordinasi Upaya Penyelenggaraan Ketenteraman dan Ketertiban Umum	126.263.000,00	126.263.000,00	0,00	0,00	0,00	0,00	0,00	0,00
7.01	7.01.0.00.0.00.15.0000	7.01.04.2.01.0001	Sinergitas dengan Kepolisian Negara Republik Indonesia, Tentara Nasional Indonesia dan Instansi Vertikal di Wilayah Kecamatan	126.263.000,00	126.263.000,00	0,00	0,00	0,00	0,00	0,00	0,00
7.01	7.01.0.00.0.00.15.0000	7.01.05	PROGRAM PENYELENGGARAAN URUSAN PEMERINTAHAN UMUM	69.850.950,00	69.513.450,00	0,00	0,00	0,00	0,00	0,00	0,00
7.01	7.01.0.00.0.00.15.0000	7.01.05.2.01	Penyelenggaraan Urusan Pemerintahan Umum Sesuai Penugasan Kepala Daerah	69.850.950,00	69.513.450,00	0,00	0,00	0,00	0,00	0,00	0,00
7.01	7.01.0.00.0.00.15.0000	7.01.05.2.01.0001	Pembinaan Wawasan Kebangsaan dan Ketahanan Nasional dalam rangka Memantapkan Pengamalan Pancasila, Pelaksanaan Undang-Undang Dasar Negara Republik Indonesia Tahun 1945, Pelestarian Bhinneka Tunggal Ika serta Pemertahanan dan Pemeliharaan Keutuhan Negara Kesatuan Republik Indonesia	48.000.000,00	47.662.500,00	0,00	0,00	0,00	0,00	0,00	0,00
7.01	7.01.0.00.0.00.15.0000	7.01.05.2.01.0004	Pembinaan Kerukunan Antar Suku dan Intra Suku, Umat Beragama, Ras, dan Golongan Lainnya Guna Mewujudkan Stabilitas Keamanan Lokal, Regional, dan Nasional	21.850.950,00	21.850.950,00	0,00	0,00	0,00	0,00	0,00	0,00
7.01	7.01.0.00.0.00.15.0000	7.01.06	PROGRAM PEMBINAAN DAN PENGAWASAN PEMERINTAHAN DESA	29.154.150,00	29.154.150,00	0,00	0,00	0,00	0,00	0,00	0,00
7.01	7.01.0.00.0.00.15.0000	7.01.06.2.01	Fasilitasi, Rekomendasi dan Koordinasi Pembinaan dan Pengawasan Pemerintahan Desa	29.154.150,00	29.154.150,00	0,00	0,00	0,00	0,00	0,00	0,00
7.01	7.01.0.00.0.00.15.0000	7.01.06.2.01.0002	Fasilitasi Administrasi Tata Pemerintahan Desa	9.932.700,00	9.932.700,00	0,00	0,00	0,00	0,00	0,00	0,00
7.01	7.01.0.00.0.00.15.0000	7.01.06.2.01.0003	Fasilitasi Pengelolaan Keuangan Desa dan Pendayagunaan Aset Desa	8.085.050,00	8.085.050,00	0,00	0,00	0,00	0,00	0,00	0,00
7.01	7.01.0.00.0.00.15.0000	7.01.06.2.01.0012	Fasilitasi Pelaksanaan Tugas, Fungsi, dan Kewajiban Lembaga Kemasyarakatan	11.136.400,00	11.136.400,00	0,00	0,00	0,00	0,00	0,00	0,00
7.01	7.01.0.00.0.00.16.0000		Kecamatan Jumapolo	2.371.564.136,00	1.986.040.586,00	13.850.000,00	12.100.000,00	0,00	0,00	0,00	0,00
7.01	7.01.0.00.0.00.16.0000	7.01.01	PROGRAM PENUNJANG URUSAN PEMERINTAHAN DAERAH KABUPATEN/KOTA	2.258.348.136,00	1.873.904.586,00	13.850.000,00	12.100.000,00	0,00	0,00	0,00	0,00
7.01	7.01.0.00.0.00.16.0000	7.01.01.2.01	Perencanaan, Penganggaran, dan Evaluasi Kinerja Perangkat Daerah	5.126.800,00	4.783.750,00	0,00	0,00	0,00	0,00	0,00	0,00
7.01	7.01.0.00.0.00.16.0000	7.01.01.2.01.0001	Penyusunan Dokumen Perencanaan Perangkat Daerah	4.626.800,00	4.283.750,00	0,00	0,00	0,00	0,00	0,00	0,00

Kode			Uraian Urusan, Organisasi, Program, Kegiatan dan Sub Kegiatan	Kelompok Belanja							
				Operasi		Modal		Tak Terduga		Transfer	
				Anggaran	Realisasi	Anggaran	Realisasi	Anggaran	Realisasi	Anggaran	Realisasi
1			2	3	4	5	6	7	8	9	10
7.01	7.01.0.00.0.00.16.0000	7.01.01.2.01.0002	Koordinasi dan Penyusunan Dokumen RKA-SKPD	250.000,00	250.000,00	0,00	0,00	0,00	0,00	0,00	0,00
7.01	7.01.0.00.0.00.16.0000	7.01.01.2.01.0004	Koordinasi dan Penyusunan DPA-SKPD	250.000,00	250.000,00	0,00	0,00	0,00	0,00	0,00	0,00
7.01	7.01.0.00.0.00.16.0000	7.01.01.2.02	Administrasi Keuangan Perangkat Daerah	1.813.076.336,00	1.447.986.075,00	0,00	0,00	0,00	0,00	0,00	0,00
7.01	7.01.0.00.0.00.16.0000	7.01.01.2.02.0001	Penyediaan Gaji dan Tunjangan ASN	1.813.076.336,00	1.447.986.075,00	0,00	0,00	0,00	0,00	0,00	0,00
7.01	7.01.0.00.0.00.16.0000	7.01.01.2.06	Administrasi Umum Perangkat Daerah	51.281.000,00	49.708.200,00	0,00	0,00	0,00	0,00	0,00	0,00
7.01	7.01.0.00.0.00.16.0000	7.01.01.2.06.0001	Penyediaan Komponen Instalasi Listrik/Penerangan Bangunan Kantor	2.000.000,00	2.000.000,00	0,00	0,00	0,00	0,00	0,00	0,00
7.01	7.01.0.00.0.00.16.0000	7.01.01.2.06.0002	Penyediaan Peralatan dan Perlengkapan Kantor	14.105.000,00	13.957.200,00	0,00	0,00	0,00	0,00	0,00	0,00
7.01	7.01.0.00.0.00.16.0000	7.01.01.2.06.0003	Penyediaan Peralatan Rumah Tangga	2.750.000,00	2.750.000,00	0,00	0,00	0,00	0,00	0,00	0,00
7.01	7.01.0.00.0.00.16.0000	7.01.01.2.06.0004	Penyediaan Bahan Logistik Kantor	6.746.000,00	5.811.000,00	0,00	0,00	0,00	0,00	0,00	0,00
7.01	7.01.0.00.0.00.16.0000	7.01.01.2.06.0005	Penyediaan Barang Cetakan dan Penggandaan	5.380.000,00	5.380.000,00	0,00	0,00	0,00	0,00	0,00	0,00
7.01	7.01.0.00.0.00.16.0000	7.01.01.2.06.0008	Fasilitasi Kunjungan Tamu	450.000,00	450.000,00	0,00	0,00	0,00	0,00	0,00	0,00
7.01	7.01.0.00.0.00.16.0000	7.01.01.2.06.0009	Penyelenggaraan Rapat Koordinasi dan Konsultasi SKPD	18.700.000,00	18.210.000,00	0,00	0,00	0,00	0,00	0,00	0,00
7.01	7.01.0.00.0.00.16.0000	7.01.01.2.06.0010	Penatausahaan Arsip Dinamis pada SKPD	1.150.000,00	1.150.000,00	0,00	0,00	0,00	0,00	0,00	0,00
7.01	7.01.0.00.0.00.16.0000	7.01.01.2.07	Pengadaan Barang Milik Daerah Penunjang Urusan Pemerintah Daerah	0,00	0,00	13.850.000,00	12.100.000,00	0,00	0,00	0,00	0,00
7.01	7.01.0.00.0.00.16.0000	7.01.01.2.07.0006	Pengadaan Peralatan dan Mesin Lainnya	0,00	0,00	13.850.000,00	12.100.000,00	0,00	0,00	0,00	0,00
7.01	7.01.0.00.0.00.16.0000	7.01.01.2.08	Penyediaan Jasa Penunjang Urusan Pemerintahan Daerah	334.750.000,00	323.323.561,00	0,00	0,00	0,00	0,00	0,00	0,00
7.01	7.01.0.00.0.00.16.0000	7.01.01.2.08.0001	Penyediaan Jasa Surat Menyurat	550.000,00	550.000,00	0,00	0,00	0,00	0,00	0,00	0,00
7.01	7.01.0.00.0.00.16.0000	7.01.01.2.08.0002	Penyediaan Jasa Komunikasi, Sumber Daya Air dan Listrik	19.800.000,00	15.373.561,00	0,00	0,00	0,00	0,00	0,00	0,00
7.01	7.01.0.00.0.00.16.0000	7.01.01.2.08.0004	Penyediaan Jasa Pelayanan Umum Kantor	314.400.000,00	307.400.000,00	0,00	0,00	0,00	0,00	0,00	0,00
7.01	7.01.0.00.0.00.16.0000	7.01.01.2.09	Pemeliharaan Barang Milik Daerah Penunjang Urusan Pemerintahan Daerah	54.114.000,00	48.103.000,00	0,00	0,00	0,00	0,00	0,00	0,00
7.01	7.01.0.00.0.00.16.0000	7.01.01.2.09.0002	Penyediaan Jasa Pemeliharaan, Biaya Pemeliharaan, Pajak dan Perizinan Kendaraan Dinas Operasional atau Lapangan	48.194.000,00	42.183.000,00	0,00	0,00	0,00	0,00	0,00	0,00
7.01	7.01.0.00.0.00.16.0000	7.01.01.2.09.0006	Pemeliharaan Peralatan dan Mesin Lainnya	2.920.000,00	2.920.000,00	0,00	0,00	0,00	0,00	0,00	0,00
7.01	7.01.0.00.0.00.16.0000	7.01.01.2.09.0010	Pemeliharaan/Rehabilitasi Sarana dan Prasarana Gedung Kantor atau Bangunan Lainnya	3.000.000,00	3.000.000,00	0,00	0,00	0,00	0,00	0,00	0,00
7.01	7.01.0.00.0.00.16.0000	7.01.02	PROGRAM PENYELENGGARAAN PEMERINTAHAN DAN PELAYANAN PUBLIK	3.448.000,00	3.448.000,00	0,00	0,00	0,00	0,00	0,00	0,00
7.01	7.01.0.00.0.00.16.0000	7.01.02.2.02	Penyelenggaraan Urusan Pemerintahan yang Tidak Dilaksanakan oleh Unit Kerja Perangkat Daerah yang Ada di Kecamatan	3.448.000,00	3.448.000,00	0,00	0,00	0,00	0,00	0,00	0,00
7.01	7.01.0.00.0.00.16.0000	7.01.02.2.02.0002	Fasilitasi Percepatan Pencapaian Standar Pelayanan Minimal di Wilayah Kecamatan	948.000,00	948.000,00	0,00	0,00	0,00	0,00	0,00	0,00
7.01	7.01.0.00.0.00.16.0000	7.01.02.2.02.0003	Peningkatan Efektifitas Pelaksanaan Pelayanan kepada Masyarakat di Wilayah Kecamatan	2.500.000,00	2.500.000,00	0,00	0,00	0,00	0,00	0,00	0,00
7.01	7.01.0.00.0.00.16.0000	7.01.03	PROGRAM PEMBERDAYAAN MASYARAKAT DESA DAN KELURAHAN	14.518.000,00	14.518.000,00	0,00	0,00	0,00	0,00	0,00	0,00
7.01	7.01.0.00.0.00.16.0000	7.01.03.2.01	Koordinasi Kegiatan Pemberdayaan Desa	14.518.000,00	14.518.000,00	0,00	0,00	0,00	0,00	0,00	0,00
7.01	7.01.0.00.0.00.16.0000	7.01.03.2.01.0001	Peningkatan Partisipasi Masyarakat dalam Forum Musyawarah Perencanaan Pembangunan di Desa	4.518.000,00	4.518.000,00	0,00	0,00	0,00	0,00	0,00	0,00
7.01	7.01.0.00.0.00.16.0000	7.01.03.2.01.0003	Peningkatan Efektifitas Kegiatan Pemberdayaan Masyarakat di Wilayah Kecamatan	10.000.000,00	10.000.000,00	0,00	0,00	0,00	0,00	0,00	0,00
7.01	7.01.0.00.0.00.16.0000	7.01.04	PROGRAM KOORDINASI KETENTRAMAN DAN KETERTIBAN UMUM	27.850.000,00	27.850.000,00	0,00	0,00	0,00	0,00	0,00	0,00
7.01	7.01.0.00.0.00.16.0000	7.01.04.2.01	Koordinasi Upaya Penyelenggaraan Ketenteraman dan Ketertiban Umum	27.850.000,00	27.850.000,00	0,00	0,00	0,00	0,00	0,00	0,00
7.01	7.01.0.00.0.00.16.0000	7.01.04.2.01.0001	Sinergitas dengan Kepolisian Negara Republik Indonesia, Tentara Nasional Indonesia dan Instansi Vertikal di Wilayah Kecamatan	27.850.000,00	27.850.000,00	0,00	0,00	0,00	0,00	0,00	0,00
7.01	7.01.0.00.0.00.16.0000	7.01.05	PROGRAM PENYELENGGARAAN URUSAN PEMERINTAHAN UMUM	57.200.000,00	56.120.000,00	0,00	0,00	0,00	0,00	0,00	0,00
7.01	7.01.0.00.0.00.16.0000	7.01.05.2.01	Penyelenggaraan Urusan Pemerintahan Umum Sesuai Penugasan Kepala	57.200.000,00	56.120.000,00	0,00	0,00	0,00	0,00	0,00	0,00
7.01	7.01.0.00.0.00.16.0000	7.01.05.2.01.0003	Pembinaan Persatuan dan Kesatuan Bangsa	54.200.000,00	53.120.000,00	0,00	0,00	0,00	0,00	0,00	0,00
7.01	7.01.0.00.0.00.16.0000	7.01.05.2.01.0004	Pembinaan Kerukunan Antar Suku dan Intra Suku, Umat Beragama, Ras, dan Golongan Lainnya Guna Mewujudkan Stabilitas Keamanan Lokal, Regional, dan Nasional	3.000.000,00	3.000.000,00	0,00	0,00	0,00	0,00	0,00	0,00
7.01	7.01.0.00.0.00.16.0000	7.01.06	PROGRAM PEMBINAAN DAN PENGAWASAN PEMERINTAHAN DESA	10.200.000,00	10.200.000,00	0,00	0,00	0,00	0,00	0,00	0,00
7.01	7.01.0.00.0.00.16.0000	7.01.06.2.01	Fasilitasi, Rekomendasi dan Koordinasi Pembinaan dan Pengawasan Pemerintahan Desa	10.200.000,00	10.200.000,00	0,00	0,00	0,00	0,00	0,00	0,00
7.01	7.01.0.00.0.00.16.0000	7.01.06.2.01.0001	Fasilitasi Penyusunan Peraturan Desa dan Peraturan Kepala Desa	2.500.000,00	2.500.000,00	0,00	0,00	0,00	0,00	0,00	0,00
7.01	7.01.0.00.0.00.16.0000	7.01.06.2.01.0003	Fasilitasi Pengelolaan Keuangan Desa dan Pendayagunaan Aset Desa	7.700.000,00	7.700.000,00	0,00	0,00	0,00	0,00	0,00	0,00
7.01	7.01.0.00.0.00.17.0000		Kecamatan Matesih	2.799.918.784,00	2.504.541.935,00	56.000.000,00	55.673.500,00	0,00	0,00	0,00	0,00

Kode			Uraian Urusan, Organisasi, Program, Kegiatan dan Sub Kegiatan	Kelompok Belanja							
				Operasi		Modal		Tak Terduga		Transfer	
				Anggaran	Realisasi	Anggaran	Realisasi	Anggaran	Realisasi	Anggaran	Realisasi
1			2	3	4	5	6	7	8	9	10
7.01	7.01.0.00.0.00.17.0000	7.01.01	PROGRAM PENUNJANG URUSAN PEMERINTAHAN DAERAH KABUPATEN/KOTA	2.481.133.784,00	2.185.981.935,00	56.000.000,00	55.673.500,00	0,00	0,00	0,00	0,00
7.01	7.01.0.00.0.00.17.0000	7.01.01.2.01	Perencanaan, Penganggaran, dan Evaluasi Kinerja Perangkat Daerah	3.214.900,00	3.214.900,00	0,00	0,00	0,00	0,00	0,00	0,00
7.01	7.01.0.00.0.00.17.0000	7.01.01.2.01.0001	Penyusunan Dokumen Perencanaan Perangkat Daerah	3.214.900,00	3.214.900,00	0,00	0,00	0,00	0,00	0,00	0,00
7.01	7.01.0.00.0.00.17.0000	7.01.01.2.02	Administrasi Keuangan Perangkat Daerah	2.025.038.009,00	1.740.957.419,00	0,00	0,00	0,00	0,00	0,00	0,00
7.01	7.01.0.00.0.00.17.0000	7.01.01.2.02.0001	Penyediaan Gaji dan Tunjangan ASN	2.025.038.009,00	1.740.957.419,00	0,00	0,00	0,00	0,00	0,00	0,00
7.01	7.01.0.00.0.00.17.0000	7.01.01.2.06	Administrasi Umum Perangkat Daerah	216.290.875,00	214.570.875,00	0,00	0,00	0,00	0,00	0,00	0,00
7.01	7.01.0.00.0.00.17.0000	7.01.01.2.06.0001	Penyediaan Komponen Instalasi Listrik/Penerangan Bangunan Kantor	4.562.000,00	4.562.000,00	0,00	0,00	0,00	0,00	0,00	0,00
7.01	7.01.0.00.0.00.17.0000	7.01.01.2.06.0002	Penyediaan Peralatan dan Perlengkapan Kantor	17.039.875,00	17.039.875,00	0,00	0,00	0,00	0,00	0,00	0,00
7.01	7.01.0.00.0.00.17.0000	7.01.01.2.06.0004	Penyediaan Bahan Logistik Kantor	8.535.000,00	8.535.000,00	0,00	0,00	0,00	0,00	0,00	0,00
7.01	7.01.0.00.0.00.17.0000	7.01.01.2.06.0005	Penyediaan Barang Cetakan dan Penggandaan	10.002.000,00	10.002.000,00	0,00	0,00	0,00	0,00	0,00	0,00
7.01	7.01.0.00.0.00.17.0000	7.01.01.2.06.0006	Penyediaan Bahan Bacaan dan Peraturan Perundang-undangan	1.380.000,00	1.380.000,00	0,00	0,00	0,00	0,00	0,00	0,00
7.01	7.01.0.00.0.00.17.0000	7.01.01.2.06.0007	Penyediaan Bahan/Material	1.865.000,00	1.865.000,00	0,00	0,00	0,00	0,00	0,00	0,00
7.01	7.01.0.00.0.00.17.0000	7.01.01.2.06.0009	Penyelenggaraan Rapat Koordinasi dan Konsultasi SKPD	172.692.000,00	170.972.000,00	0,00	0,00	0,00	0,00	0,00	0,00
7.01	7.01.0.00.0.00.17.0000	7.01.01.2.06.0010	Penatausahaan Arsip Dinamis pada SKPD	215.000,00	215.000,00	0,00	0,00	0,00	0,00	0,00	0,00
7.01	7.01.0.00.0.00.17.0000	7.01.01.2.07	Pengadaan Barang Milik Daerah Penunjang Urusan Pemerintah Daerah	0,00	0,00	56.000.000,00	55.673.500,00	0,00	0,00	0,00	0,00
7.01	7.01.0.00.0.00.17.0000	7.01.01.2.07.0006	Pengadaan Peralatan dan Mesin Lainnya	0,00	0,00	6.000.000,00	5.950.000,00	0,00	0,00	0,00	0,00
7.01	7.01.0.00.0.00.17.0000	7.01.01.2.07.0010	Pengadaan Sarana dan Prasarana Gedung Kantor atau Bangunan Lainnya	0,00	0,00	50.000.000,00	49.723.500,00	0,00	0,00	0,00	0,00
7.01	7.01.0.00.0.00.17.0000	7.01.01.2.08	Penyediaan Jasa Penunjang Urusan Pemerintahan Daerah	192.030.000,00	186.380.741,00	0,00	0,00	0,00	0,00	0,00	0,00
7.01	7.01.0.00.0.00.17.0000	7.01.01.2.08.0002	Penyediaan Jasa Komunikasi, Sumber Daya Air dan Listrik	32.550.000,00	26.900.741,00	0,00	0,00	0,00	0,00	0,00	0,00
7.01	7.01.0.00.0.00.17.0000	7.01.01.2.08.0004	Penyediaan Jasa Pelayanan Umum Kantor	159.480.000,00	159.480.000,00	0,00	0,00	0,00	0,00	0,00	0,00
7.01	7.01.0.00.0.00.17.0000	7.01.01.2.09	Pemeliharaan Barang Milik Daerah Penunjang Urusan Pemerintahan Daerah	44.560.000,00	40.858.000,00	0,00	0,00	0,00	0,00	0,00	0,00
7.01	7.01.0.00.0.00.17.0000	7.01.01.2.09.0001	Penyediaan Jasa Pemeliharaan, Biaya Pemeliharaan, dan Pajak Kendaraan Perorangan Dinas atau Kendaraan Dinas Jabatan	36.340.000,00	36.288.000,00	0,00	0,00	0,00	0,00	0,00	0,00
7.01	7.01.0.00.0.00.17.0000	7.01.01.2.09.0009	Pemeliharaan/Rehabilitasi Gedung Kantor dan Bangunan Lainnya	8.220.000,00	4.570.000,00	0,00	0,00	0,00	0,00	0,00	0,00
7.01	7.01.0.00.0.00.17.0000	7.01.02	PROGRAM PENYELENGGARAAN PEMERINTAHAN DAN PELAYANAN PUBLIK	105.600.000,00	105.600.000,00	0,00	0,00	0,00	0,00	0,00	0,00
7.01	7.01.0.00.0.00.17.0000	7.01.02.2.01	Koordinasi Penyelenggaraan Kegiatan Pemerintahan di Tingkat Kecamatan	105.600.000,00	105.600.000,00	0,00	0,00	0,00	0,00	0,00	0,00
7.01	7.01.0.00.0.00.17.0000	7.01.02.2.01.0002	Peningkatan Efektifitas Kegiatan Pemerintahan di Tingkat Kecamatan	105.600.000,00	105.600.000,00	0,00	0,00	0,00	0,00	0,00	0,00
7.01	7.01.0.00.0.00.17.0000	7.01.03	PROGRAM PEMBERDAYAAN MASYARAKAT DESA DAN KELURAHAN	15.985.000,00	15.760.000,00	0,00	0,00	0,00	0,00	0,00	0,00
7.01	7.01.0.00.0.00.17.0000	7.01.03.2.01	Koordinasi Kegiatan Pemberdayaan Desa	6.385.000,00	6.160.000,00	0,00	0,00	0,00	0,00	0,00	0,00
7.01	7.01.0.00.0.00.17.0000	7.01.03.2.01.0001	Peningkatan Partisipasi Masyarakat dalam Forum Musyawarah Perencanaan Pembangunan di Desa	6.385.000,00	6.160.000,00	0,00	0,00	0,00	0,00	0,00	0,00
7.01	7.01.0.00.0.00.17.0000	7.01.03.2.03	Pemberdayaan Lembaga Kemasyarakatan Tingkat Kecamatan	9.600.000,00	9.600.000,00	0,00	0,00	0,00	0,00	0,00	0,00
7.01	7.01.0.00.0.00.17.0000	7.01.03.2.03.0001	Penyelenggaraan Lembaga Kemasyarakatan	9.600.000,00	9.600.000,00	0,00	0,00	0,00	0,00	0,00	0,00
7.01	7.01.0.00.0.00.17.0000	7.01.04	PROGRAM KOORDINASI KETENTRAMAN DAN KETERTIBAN UMUM	160.800.000,00	160.800.000,00	0,00	0,00	0,00	0,00	0,00	0,00
7.01	7.01.0.00.0.00.17.0000	7.01.04.2.01	Koordinasi Upaya Penyelenggaraan Ketenteraman dan Ketertiban Umum	160.800.000,00	160.800.000,00	0,00	0,00	0,00	0,00	0,00	0,00
7.01	7.01.0.00.0.00.17.0000	7.01.04.2.01.0001	Sinergitas dengan Kepolisian Negara Republik Indonesia, Tentara Nasional Indonesia dan Instansi Vertikal di Wilayah Kecamatan	160.800.000,00	160.800.000,00	0,00	0,00	0,00	0,00	0,00	0,00
7.01	7.01.0.00.0.00.17.0000	7.01.05	PROGRAM PENYELENGGARAAN URUSAN PEMERINTAHAN UMUM	31.600.000,00	31.600.000,00	0,00	0,00	0,00	0,00	0,00	0,00
7.01	7.01.0.00.0.00.17.0000	7.01.05.2.01	Penyelenggaraan Urusan Pemerintahan Umum Sesuai Penugasan Kepala	31.600.000,00	31.600.000,00	0,00	0,00	0,00	0,00	0,00	0,00
7.01	7.01.0.00.0.00.17.0000	7.01.05.2.01.0001	Pembinaan Wawasan Kebangsaan dan Ketahanan Nasional dalam rangka Memantapkan Pengamalan Pancasila, Pelaksanaan Undang-Undang Dasar Negara Republik Indonesia Tahun 1945, Pelestarian Bhinneka Tunggal Ika serta Pemertahanan dan Pemeliharaan Keutuhan Negara Kesatuan Republik Indonesia	30.000.000,00	30.000.000,00	0,00	0,00	0,00	0,00	0,00	0,00
7.01	7.01.0.00.0.00.17.0000	7.01.05.2.01.0004	Pembinaan Kerukunan Antar Suku dan Intra Suku, Umat Beragama, Ras, dan Golongan Lainnya Guna Mewujudkan Stabilitas Keamanan Lokal, Regional, dan Nasional	1.600.000,00	1.600.000,00	0,00	0,00	0,00	0,00	0,00	0,00
7.01	7.01.0.00.0.00.17.0000	7.01.06	PROGRAM PEMBINAAN DAN PENGAWASAN PEMERINTAHAN DESA	4.800.000,00	4.800.000,00	0,00	0,00	0,00	0,00	0,00	0,00
7.01	7.01.0.00.0.00.17.0000	7.01.06.2.01	Fasilitasi, Rekomendasi dan Koordinasi Pembinaan dan Pengawasan Pemerintahan Desa	4.800.000,00	4.800.000,00	0,00	0,00	0,00	0,00	0,00	0,00
7.01	7.01.0.00.0.00.17.0000	7.01.06.2.01.0002	Fasilitasi Administrasi Tata Pemerintahan Desa	4.800.000,00	4.800.000,00	0,00	0,00	0,00	0,00	0,00	0,00
7.01	7.01.0.00.0.00.18.0000		Kecamatan Tawangmangu	6.089.516.787,00	5.301.149.407,00	2.553.000.000,00	2.549.673.380,00	0,00	0,00	0,00	0,00
7.01	7.01.0.00.0.00.18.0000	7.01.01	PROGRAM PENUNJANG URUSAN PEMERINTAHAN DAERAH KABUPATEN/KOTA	5.410.300.987,00	4.634.680.407,00	73.000.000,00	69.673.380,00	0,00	0,00	0,00	0,00

Kode			Uraian Urusan, Organisasi, Program, Kegiatan dan Sub Kegiatan	Kelompok Belanja							
				Operasi		Modal		Tak Terduga		Transfer	
				Anggaran	Realisasi	Anggaran	Realisasi	Anggaran	Realisasi	Anggaran	Realisasi
1			2	3	4	5	6	7	8	9	10
7.01	7.01.0.00.0.00.18.0000	7.01.01.2.01	Perencanaan, Penganggaran, dan Evaluasi Kinerja Perangkat Daerah	8.484.050,00	8.422.500,00	0,00	0,00	0,00	0,00	0,00	0,00
7.01	7.01.0.00.0.00.18.0000	7.01.01.2.01.0001	Penyusunan Dokumen Perencanaan Perangkat Daerah	3.373.700,00	3.331.500,00	0,00	0,00	0,00	0,00	0,00	0,00
7.01	7.01.0.00.0.00.18.0000	7.01.01.2.01.0004	Koordinasi dan Penyusunan DPA-SKPD	1.962.800,00	1.948.000,00	0,00	0,00	0,00	0,00	0,00	0,00
7.01	7.01.0.00.0.00.18.0000	7.01.01.2.01.0006	Koordinasi dan Penyusunan Laporan Capaian Kinerja dan Ikhtisar Realisasi Kinerja SKPD	3.147.550,00	3.143.000,00	0,00	0,00	0,00	0,00	0,00	0,00
7.01	7.01.0.00.0.00.18.0000	7.01.01.2.02	Administrasi Keuangan Perangkat Daerah	4.738.649.037,00	4.027.767.681,00	0,00	0,00	0,00	0,00	0,00	0,00
7.01	7.01.0.00.0.00.18.0000	7.01.01.2.02.0001	Penyediaan Gaji dan Tunjangan ASN	4.738.649.037,00	4.027.767.681,00	0,00	0,00	0,00	0,00	0,00	0,00
7.01	7.01.0.00.0.00.18.0000	7.01.01.2.05	Administrasi Kepegawaian Perangkat Daerah	28.280.000,00	26.595.207,00	0,00	0,00	0,00	0,00	0,00	0,00
7.01	7.01.0.00.0.00.18.0000	7.01.01.2.05.0002	Pengadaan Pakaian Dinas beserta Atribut Kelengkapannya	28.280.000,00	26.595.207,00	0,00	0,00	0,00	0,00	0,00	0,00
7.01	7.01.0.00.0.00.18.0000	7.01.01.2.06	Administrasi Umum Perangkat Daerah	199.395.250,00	194.646.300,00	0,00	0,00	0,00	0,00	0,00	0,00
7.01	7.01.0.00.0.00.18.0000	7.01.01.2.06.0001	Penyediaan Komponen Instalasi Listrik/Penerangan Bangunan Kantor	7.843.000,00	7.838.000,00	0,00	0,00	0,00	0,00	0,00	0,00
7.01	7.01.0.00.0.00.18.0000	7.01.01.2.06.0002	Penyediaan Peralatan dan Perlengkapan Kantor	7.146.750,00	7.138.000,00	0,00	0,00	0,00	0,00	0,00	0,00
7.01	7.01.0.00.0.00.18.0000	7.01.01.2.06.0004	Penyediaan Bahan Logistik Kantor	9.075.000,00	7.947.000,00	0,00	0,00	0,00	0,00	0,00	0,00
7.01	7.01.0.00.0.00.18.0000	7.01.01.2.06.0005	Penyediaan Barang Cetakan dan Penggandaan	4.243.000,00	4.242.800,00	0,00	0,00	0,00	0,00	0,00	0,00
7.01	7.01.0.00.0.00.18.0000	7.01.01.2.06.0006	Penyediaan Bahan Bacaan dan Peraturan Perundang-undangan	1.800.000,00	1.800.000,00	0,00	0,00	0,00	0,00	0,00	0,00
7.01	7.01.0.00.0.00.18.0000	7.01.01.2.06.0009	Penyelenggaraan Rapat Koordinasi dan Konsultasi SKPD	165.804.000,00	163.104.000,00	0,00	0,00	0,00	0,00	0,00	0,00
7.01	7.01.0.00.0.00.18.0000	7.01.01.2.06.0010	Penatausahaan Arsip Dinamis pada SKPD	3.483.500,00	2.576.500,00	0,00	0,00	0,00	0,00	0,00	0,00
7.01	7.01.0.00.0.00.18.0000	7.01.01.2.07	Pengadaan Barang Milik Daerah Penunjang Urusan Pemerintah Daerah	0,00	0,00	73.000.000,00	69.673.380,00	0,00	0,00	0,00	0,00
7.01	7.01.0.00.0.00.18.0000	7.01.01.2.07.0001	Pengadaan Kendaraan Perorangan Dinas atau Kendaraan Dinas Jabatan	0,00	0,00	35.000.000,00	33.688.380,00	0,00	0,00	0,00	0,00
7.01	7.01.0.00.0.00.18.0000	7.01.01.2.07.0006	Pengadaan Peralatan dan Mesin Lainnya	0,00	0,00	38.000.000,00	35.985.000,00	0,00	0,00	0,00	0,00
7.01	7.01.0.00.0.00.18.0000	7.01.01.2.08	Penyediaan Jasa Penunjang Urusan Pemerintahan Daerah	384.700.550,00	334.639.219,00	0,00	0,00	0,00	0,00	0,00	0,00
7.01	7.01.0.00.0.00.18.0000	7.01.01.2.08.0002	Penyediaan Jasa Komunikasi, Sumber Daya Air dan Listrik	30.600.000,00	18.168.719,00	0,00	0,00	0,00	0,00	0,00	0,00
7.01	7.01.0.00.0.00.18.0000	7.01.01.2.08.0004	Penyediaan Jasa Pelayanan Umum Kantor	354.100.550,00	316.470.500,00	0,00	0,00	0,00	0,00	0,00	0,00
7.01	7.01.0.00.0.00.18.0000	7.01.01.2.09	Pemeliharaan Barang Milik Daerah Penunjang Urusan Pemerintahan Daerah	50.792.100,00	42.609.500,00	0,00	0,00	0,00	0,00	0,00	0,00
7.01	7.01.0.00.0.00.18.0000	7.01.01.2.09.0001	Penyediaan Jasa Pemeliharaan, Biaya Pemeliharaan, dan Pajak Kendaraan Perorangan Dinas atau Kendaraan Dinas Jabatan	14.484.500,00	12.638.000,00	0,00	0,00	0,00	0,00	0,00	0,00
7.01	7.01.0.00.0.00.18.0000	7.01.01.2.09.0006	Pemeliharaan Peralatan dan Mesin Lainnya	8.960.000,00	4.720.000,00	0,00	0,00	0,00	0,00	0,00	0,00
7.01	7.01.0.00.0.00.18.0000	7.01.01.2.09.0009	Pemeliharaan/Rehabilitasi Gedung Kantor dan Bangunan Lainnya	27.347.600,00	25.251.500,00	0,00	0,00	0,00	0,00	0,00	0,00
7.01	7.01.0.00.0.00.18.0000	7.01.02	PROGRAM PENYELENGGARAAN PEMERINTAHAN DAN PELAYANAN PUBLIK	3.134.600,00	3.086.500,00	0,00	0,00	0,00	0,00	0,00	0,00
7.01	7.01.0.00.0.00.18.0000	7.01.02.2.02	Penyelenggaraan Urusan Pemerintahan yang Tidak Dilaksanakan oleh Unit Kerja Perangkat Daerah yang Ada di Kecamatan	3.134.600,00	3.086.500,00	0,00	0,00	0,00	0,00	0,00	0,00
7.01	7.01.0.00.0.00.18.0000	7.01.02.2.02.0002	Fasilitasi Percepatan Pencapaian Standar Pelayanan Minimal di Wilayah Kecamatan	3.134.600,00	3.086.500,00	0,00	0,00	0,00	0,00	0,00	0,00
7.01	7.01.0.00.0.00.18.0000	7.01.03	PROGRAM PEMBERDAYAAN MASYARAKAT DESA DAN KELURAHAN	82.536.950,00	77.140.000,00	2.480.000.000,00	2.480.000.000,00	0,00	0,00	0,00	0,00
7.01	7.01.0.00.0.00.18.0000	7.01.03.2.01	Koordinasi Kegiatan Pemberdayaan Desa	82.536.950,00	77.140.000,00	0,00	0,00	0,00	0,00	0,00	0,00
7.01	7.01.0.00.0.00.18.0000	7.01.03.2.01.0001	Peningkatan Partisipasi Masyarakat dalam Forum Musyawarah Perencanaan Pembangunan di Desa	7.163.000,00	7.160.000,00	0,00	0,00	0,00	0,00	0,00	0,00
7.01	7.01.0.00.0.00.18.0000	7.01.03.2.01.0003	Peningkatan Efektifitas Kegiatan Pemberdayaan Masyarakat di Wilayah Kecamatan	75.373.950,00	69.980.000,00	0,00	0,00	0,00	0,00	0,00	0,00
7.01	7.01.0.00.0.00.18.0000	7.01.03.2.02	Kegiatan Pemberdayaan Kelurahan	0,00	0,00	2.480.000.000,00	2.480.000.000,00	0,00	0,00	0,00	0,00
7.01	7.01.0.00.0.00.18.0000	7.01.03.2.02.0002	Pembangunan Sarana dan Prasarana Kelurahan	0,00	0,00	2.480.000.000,00	2.480.000.000,00	0,00	0,00	0,00	0,00
7.01	7.01.0.00.0.00.18.0000	7.01.04	PROGRAM KOORDINASI KETENTRAMAN DAN KETERTIBAN UMUM	32.229.550,00	34.728.500,00	0,00	0,00	0,00	0,00	0,00	0,00
7.01	7.01.0.00.0.00.18.0000	7.01.04.2.01	Koordinasi Upaya Penyelenggaraan Ketenteraman dan Ketertiban Umum	32.229.550,00	34.728.500,00	0,00	0,00	0,00	0,00	0,00	0,00
7.01	7.01.0.00.0.00.18.0000	7.01.04.2.01.0001	Sinergitas dengan Kepolisian Negara Republik Indonesia, Tentara Nasional Indonesia dan Instansi Vertikal di Wilayah Kecamatan	32.229.550,00	32.228.500,00	0,00	0,00	0,00	0,00	0,00	0,00
7.01	7.01.0.00.0.00.18.0000	7.01.04.2.01.0002	Harmonisasi Hubungan dengan Tokoh Agama dan Tokoh Masyarakat	0,00	2.500.000,00	0,00	0,00	0,00	0,00	0,00	0,00
7.01	7.01.0.00.0.00.18.0000	7.01.05	PROGRAM PENYELENGGARAAN URUSAN PEMERINTAHAN UMUM	561.314.700,00	551.514.000,00	0,00	0,00	0,00	0,00	0,00	0,00
7.01	7.01.0.00.0.00.18.0000	7.01.05.2.01	Penyelenggaraan Urusan Pemerintahan Umum Sesuai Penugasan Kepala Daerah	561.314.700,00	551.514.000,00	0,00	0,00	0,00	0,00	0,00	0,00
7.01	7.01.0.00.0.00.18.0000	7.01.05.2.01.0001	Pembinaan Wawasan Kebangsaan dan Ketahanan Nasional dalam rangka Memantapkan Pengamalan Pancasila, Pelaksanaan Undang-Undang Dasar Negara Republik Indonesia Tahun 1945, Pelestarian Bhinneka Tunggal Ika serta Pemertahanan dan Pemeliharaan Keutuhan Negara Kesatuan Republik Indonesia	151.054.000,00	141.254.000,00	0,00	0,00	0,00	0,00	0,00	0,00

Kode			Uraian Urusan, Organisasi, Program, Kegiatan dan Sub Kegiatan	Kelompok Belanja							
				Operasi		Modal		Tak Terduga		Transfer	
				Anggaran	Realisasi	Anggaran	Realisasi	Anggaran	Realisasi	Anggaran	Realisasi
1			2	3	4	5	6	7	8	9	10
7.01	7.01.0.00.0.00.18.0000	7.01.05.2.01.0004	Pembinaan Kerukunan Antar Suku dan Intra Suku, Umat Beragama, Ras, dan Golongan Lainnya Guna Mewujudkan Stabilitas Keamanan Lokal, Regional, dan Nasional	10.260.700,00	10.260.000,00	0,00	0,00	0,00	0,00	0,00	0,00
7.01	7.01.0.00.0.00.18.0000	7.01.05.2.01.0007	Pelaksanaan Semua Urusan Pemerintahan yang Bukan Merupakan Kewenangan Daerah dan Tidak Dilaksanakan oleh Instansi Vertikal	400.000.000,00	400.000.000,00	0,00	0,00	0,00	0,00	0,00	0,00
7.01	7.01.0.00.0.00.18.0001		Kelurahan Tawangmangu	338.415.450,00	336.012.395,00	13.000.000,00	13.000.000,00	0,00	0,00	0,00	0,00
7.01	7.01.0.00.0.00.18.0001	7.01.01	PROGRAM PENUNJANG URUSAN PEMERINTAHAN DAERAH KABUPATEN/KOTA	138.928.050,00	136.628.895,00	13.000.000,00	13.000.000,00	0,00	0,00	0,00	0,00
7.01	7.01.0.00.0.00.18.0001	7.01.01.2.06	Administrasi Umum Perangkat Daerah	31.428.050,00	29.853.800,00	0,00	0,00	0,00	0,00	0,00	0,00
7.01	7.01.0.00.0.00.18.0001	7.01.01.2.06.0004	Penyediaan Bahan Logistik Kantor	18.928.050,00	18.903.800,00	0,00	0,00	0,00	0,00	0,00	0,00
7.01	7.01.0.00.0.00.18.0001	7.01.01.2.06.0005	Penyediaan Barang Cetakan dan Penggandaan	10.000.000,00	8.450.000,00	0,00	0,00	0,00	0,00	0,00	0,00
7.01	7.01.0.00.0.00.18.0001	7.01.01.2.06.0006	Penyediaan Bahan Bacaan dan Peraturan Perundang-undangan	2.500.000,00	2.500.000,00	0,00	0,00	0,00	0,00	0,00	0,00
7.01	7.01.0.00.0.00.18.0001	7.01.01.2.07	Pengadaan Barang Milik Daerah Penunjang Urusan Pemerintah Daerah	0,00	0,00	13.000.000,00	13.000.000,00	0,00	0,00	0,00	0,00
7.01	7.01.0.00.0.00.18.0001	7.01.01.2.07.0007	Pengadaan Aset Tetap Lainnya	0,00	0,00	13.000.000,00	13.000.000,00	0,00	0,00	0,00	0,00
7.01	7.01.0.00.0.00.18.0001	7.01.01.2.08	Penyediaan Jasa Penunjang Urusan Pemerintahan Daerah	99.000.000,00	98.766.095,00	0,00	0,00	0,00	0,00	0,00	0,00
7.01	7.01.0.00.0.00.18.0001	7.01.01.2.08.0001	Penyediaan Jasa Surat Menyurat	1.800.000,00	1.800.000,00	0,00	0,00	0,00	0,00	0,00	0,00
7.01	7.01.0.00.0.00.18.0001	7.01.01.2.08.0002	Penyediaan Jasa Komunikasi, Sumber Daya Air dan Listrik	10.800.000,00	10.566.095,00	0,00	0,00	0,00	0,00	0,00	0,00
7.01	7.01.0.00.0.00.18.0001	7.01.01.2.08.0004	Penyediaan Jasa Pelayanan Umum Kantor	86.400.000,00	86.400.000,00	0,00	0,00	0,00	0,00	0,00	0,00
7.01	7.01.0.00.0.00.18.0001	7.01.01.2.09	Pemeliharaan Barang Milik Daerah Penunjang Urusan Pemerintahan Daerah	8.500.000,00	8.009.000,00	0,00	0,00	0,00	0,00	0,00	0,00
7.01	7.01.0.00.0.00.18.0001	7.01.01.2.09.0002	Penyediaan Jasa Pemeliharaan, Biaya Pemeliharaan, Pajak dan Perizinan Kendaraan Dinas Operasional atau Lapangan	4.500.000,00	4.079.000,00	0,00	0,00	0,00	0,00	0,00	0,00
7.01	7.01.0.00.0.00.18.0001	7.01.01.2.09.0006	Pemeliharaan Peralatan dan Mesin Lainnya	4.000.000,00	3.930.000,00	0,00	0,00	0,00	0,00	0,00	0,00
7.01	7.01.0.00.0.00.18.0001	7.01.03	PROGRAM PEMBERDAYAAN MASYARAKAT DESA DAN KELURAHAN	180.887.400,00	180.790.000,00	0,00	0,00	0,00	0,00	0,00	0,00
7.01	7.01.0.00.0.00.18.0001	7.01.03.2.02	Kegiatan Pemberdayaan Kelurahan	159.692.400,00	159.595.000,00	0,00	0,00	0,00	0,00	0,00	0,00
7.01	7.01.0.00.0.00.18.0001	7.01.03.2.02.0001	Peningkatan Partisipasi Masyarakat dalam Forum Musyawarah Perencanaan Pembangunan di Kelurahan	20.013.800,00	19.916.400,00	0,00	0,00	0,00	0,00	0,00	0,00
7.01	7.01.0.00.0.00.18.0001	7.01.03.2.02.0003	Pemberdayaan Masyarakat di Kelurahan	139.678.600,00	139.678.600,00	0,00	0,00	0,00	0,00	0,00	0,00
7.01	7.01.0.00.0.00.18.0001	7.01.03.2.06	Pemberdayaan dan Kesejahteraan Keluarga Tingkat Kecamatan dan Kelurahan	21.195.000,00	21.195.000,00	0,00	0,00	0,00	0,00	0,00	0,00
7.01	7.01.0.00.0.00.18.0001	7.01.03.2.06.0002	Peningkatan Kesadaran Keluarga dalam Membangun Kerja Sama antar-Keluarga, Warga, dan Kelompok Masyarakat	21.195.000,00	21.195.000,00	0,00	0,00	0,00	0,00	0,00	0,00
7.01	7.01.0.00.0.00.18.0001	7.01.05	PROGRAM PENYELENGGARAAN URUSAN PEMERINTAHAN UMUM	18.600.000,00	18.593.500,00	0,00	0,00	0,00	0,00	0,00	0,00
7.01	7.01.0.00.0.00.18.0001	7.01.05.2.01	Penyelenggaraan Urusan Pemerintahan Umum Sesuai Penugasan Kepala	18.600.000,00	18.593.500,00	0,00	0,00	0,00	0,00	0,00	0,00
7.01	7.01.0.00.0.00.18.0001	7.01.05.2.01.0004	Pembinaan Kerukunan Antar Suku dan Intra Suku, Umat Beragama, Ras, dan Golongan Lainnya Guna Mewujudkan Stabilitas Keamanan Lokal, Regional, dan Nasional	18.600.000,00	18.593.500,00	0,00	0,00	0,00	0,00	0,00	0,00
7.01	7.01.0.00.0.00.18.0002		Kelurahan Blumbang	384.615.930,00	381.348.535,00	15.000.000,00	15.000.000,00	0,00	0,00	0,00	0,00
7.01	7.01.0.00.0.00.18.0002	7.01.01	PROGRAM PENUNJANG URUSAN PEMERINTAHAN DAERAH KABUPATEN/KOTA	190.156.830,00	187.118.680,00	15.000.000,00	15.000.000,00	0,00	0,00	0,00	0,00
7.01	7.01.0.00.0.00.18.0002	7.01.01.2.06	Administrasi Umum Perangkat Daerah	3.000.000,00	2.850.000,00	0,00	0,00	0,00	0,00	0,00	0,00
7.01	7.01.0.00.0.00.18.0002	7.01.01.2.06.0006	Penyediaan Bahan Bacaan dan Peraturan Perundang-undangan	3.000.000,00	2.850.000,00	0,00	0,00	0,00	0,00	0,00	0,00
7.01	7.01.0.00.0.00.18.0002	7.01.01.2.08	Penyediaan Jasa Penunjang Urusan Pemerintahan Daerah	176.376.830,00	176.026.680,00	15.000.000,00	15.000.000,00	0,00	0,00	0,00	0,00
7.01	7.01.0.00.0.00.18.0002	7.01.01.2.08.0002	Penyediaan Jasa Komunikasi, Sumber Daya Air dan Listrik	10.200.000,00	10.107.380,00	0,00	0,00	0,00	0,00	0,00	0,00
7.01	7.01.0.00.0.00.18.0002	7.01.01.2.08.0004	Penyediaan Jasa Pelayanan Umum Kantor	166.176.830,00	165.919.300,00	15.000.000,00	15.000.000,00	0,00	0,00	0,00	0,00
7.01	7.01.0.00.0.00.18.0002	7.01.01.2.09	Pemeliharaan Barang Milik Daerah Penunjang Urusan Pemerintahan Daerah	10.780.000,00	8.242.000,00	0,00	0,00	0,00	0,00	0,00	0,00
7.01	7.01.0.00.0.00.18.0002	7.01.01.2.09.0001	Penyediaan Jasa Pemeliharaan, Biaya Pemeliharaan, dan Pajak Kendaraan Perorangan Dinas atau Kendaraan Dinas Jabatan	7.860.000,00	7.742.000,00	0,00	0,00	0,00	0,00	0,00	0,00
7.01	7.01.0.00.0.00.18.0002	7.01.01.2.09.0006	Pemeliharaan Peralatan dan Mesin Lainnya	2.920.000,00	500.000,00	0,00	0,00	0,00	0,00	0,00	0,00
7.01	7.01.0.00.0.00.18.0002	7.01.03	PROGRAM PEMBERDAYAAN MASYARAKAT DESA DAN KELURAHAN	164.459.100,00	164.229.855,00	0,00	0,00	0,00	0,00	0,00	0,00
7.01	7.01.0.00.0.00.18.0002	7.01.03.2.02	Kegiatan Pemberdayaan Kelurahan	164.459.100,00	164.229.855,00	0,00	0,00	0,00	0,00	0,00	0,00
7.01	7.01.0.00.0.00.18.0002	7.01.03.2.02.0001	Peningkatan Partisipasi Masyarakat dalam Forum Musyawarah Perencanaan Pembangunan di Kelurahan	3.900.000,00	3.900.000,00	0,00	0,00	0,00	0,00	0,00	0,00
7.01	7.01.0.00.0.00.18.0002	7.01.03.2.02.0003	Pemberdayaan Masyarakat di Kelurahan	160.559.100,00	160.329.855,00	0,00	0,00	0,00	0,00	0,00	0,00
7.01	7.01.0.00.0.00.18.0002	7.01.05	PROGRAM PENYELENGGARAAN URUSAN PEMERINTAHAN UMUM	30.000.000,00	30.000.000,00	0,00	0,00	0,00	0,00	0,00	0,00
7.01	7.01.0.00.0.00.18.0002	7.01.05.2.01	Penyelenggaraan Urusan Pemerintahan Umum Sesuai Penugasan Kepala	30.000.000,00	30.000.000,00	0,00	0,00	0,00	0,00	0,00	0,00

Kode			Uraian Urusan, Organisasi, Program, Kegiatan dan Sub Kegiatan	Kelompok Belanja							
				Operasi		Modal		Tak Terduga		Transfer	
				Anggaran	Realisasi	Anggaran	Realisasi	Anggaran	Realisasi	Anggaran	Realisasi
1			2	3	4	5	6	7	8	9	10
7.01	7.01.0.00.0.00.18.0002	7.01.05.2.01.0004	Pembinaan Kerukunan Antar Suku dan Intra Suku, Umat Beragama, Ras, dan Golongan Lainnya Guna Mewujudkan Stabilitas Keamanan Lokal, Regional, dan Nasional	30.000.000,00	30.000.000,00	0,00	0,00	0,00	0,00	0,00	0,00
7.01	7.01.0.00.0.00.18.0003		Kelurahan Kalisoro	355.233.404,00	343.494.846,00	44.000.000,00	44.000.000,00	0,00	0,00	0,00	0,00
7.01	7.01.0.00.0.00.18.0003	7.01.01	PROGRAM PENUNJANG URUSAN PEMERINTAHAN DAERAH KABUPATEN/KOTA	234.455.704,00	225.217.146,00	44.000.000,00	44.000.000,00	0,00	0,00	0,00	0,00
7.01	7.01.0.00.0.00.18.0003	7.01.01.2.06	Administrasi Umum Perangkat Daerah	56.850.504,00	53.862.647,00	0,00	0,00	0,00	0,00	0,00	0,00
7.01	7.01.0.00.0.00.18.0003	7.01.01.2.06.0001	Penyediaan Komponen Instalasi Listrik/Penerangan Bangunan Kantor	1.446.000,00	1.446.000,00	0,00	0,00	0,00	0,00	0,00	0,00
7.01	7.01.0.00.0.00.18.0003	7.01.01.2.06.0004	Penyediaan Bahan Logistik Kantor	50.904.504,00	47.012.147,00	0,00	0,00	0,00	0,00	0,00	0,00
7.01	7.01.0.00.0.00.18.0003	7.01.01.2.06.0006	Penyediaan Bahan Bacaan dan Peraturan Perundang-undangan	1.800.000,00	1.800.000,00	0,00	0,00	0,00	0,00	0,00	0,00
7.01	7.01.0.00.0.00.18.0003	7.01.01.2.06.0009	Penyelenggaraan Rapat Koordinasi dan Konsultasi SKPD	2.700.000,00	2.700.000,00	0,00	0,00	0,00	0,00	0,00	0,00
7.01	7.01.0.00.0.00.18.0003	7.01.01.2.06.0010	Penatausahaan Arsip Dinamis pada SKPD	0,00	904.500,00	0,00	0,00	0,00	0,00	0,00	0,00
7.01	7.01.0.00.0.00.18.0003	7.01.01.2.07	Pengadaan Barang Milik Daerah Penunjang Urusan Pemerintah Daerah	3.500.000,00	3.500.000,00	44.000.000,00	44.000.000,00	0,00	0,00	0,00	0,00
7.01	7.01.0.00.0.00.18.0003	7.01.01.2.07.0007	Pengadaan Aset Tetap Lainnya	3.500.000,00	3.500.000,00	44.000.000,00	44.000.000,00	0,00	0,00	0,00	0,00
7.01	7.01.0.00.0.00.18.0003	7.01.01.2.08	Penyediaan Jasa Penunjang Urusan Pemerintahan Daerah	151.800.000,00	145.727.299,00	0,00	0,00	0,00	0,00	0,00	0,00
7.01	7.01.0.00.0.00.18.0003	7.01.01.2.08.0002	Penyediaan Jasa Komunikasi, Sumber Daya Air dan Listrik	10.200.000,00	9.512.299,00	0,00	0,00	0,00	0,00	0,00	0,00
7.01	7.01.0.00.0.00.18.0003	7.01.01.2.08.0004	Penyediaan Jasa Pelayanan Umum Kantor	141.600.000,00	136.215.000,00	0,00	0,00	0,00	0,00	0,00	0,00
7.01	7.01.0.00.0.00.18.0003	7.01.01.2.09	Pemeliharaan Barang Milik Daerah Penunjang Urusan Pemerintahan Daerah	22.305.200,00	22.127.200,00	0,00	0,00	0,00	0,00	0,00	0,00
7.01	7.01.0.00.0.00.18.0003	7.01.01.2.09.0001	Penyediaan Jasa Pemeliharaan, Biaya Pemeliharaan, dan Pajak Kendaraan Perorangan Dinas atau Kendaraan Dinas Jabatan	3.428.000,00	3.250.000,00	0,00	0,00	0,00	0,00	0,00	0,00
7.01	7.01.0.00.0.00.18.0003	7.01.01.2.09.0006	Pemeliharaan Peralatan dan Mesin Lainnya	18.877.200,00	18.877.200,00	0,00	0,00	0,00	0,00	0,00	0,00
7.01	7.01.0.00.0.00.18.0003	7.01.03	PROGRAM PEMBERDAYAAN MASYARAKAT DESA DAN KELURAHAN	104.777.700,00	104.777.700,00	0,00	0,00	0,00	0,00	0,00	0,00
7.01	7.01.0.00.0.00.18.0003	7.01.03.2.02	Kegiatan Pemberdayaan Kelurahan	104.777.700,00	104.777.700,00	0,00	0,00	0,00	0,00	0,00	0,00
7.01	7.01.0.00.0.00.18.0003	7.01.03.2.02.0001	Peningkatan Partisipasi Masyarakat dalam Forum Musyawarah Perencanaan Pembangunan di Kelurahan	3.900.000,00	3.900.000,00	0,00	0,00	0,00	0,00	0,00	0,00
7.01	7.01.0.00.0.00.18.0003	7.01.03.2.02.0003	Pemberdayaan Masyarakat di Kelurahan	100.877.700,00	100.877.700,00	0,00	0,00	0,00	0,00	0,00	0,00
7.01	7.01.0.00.0.00.18.0003	7.01.04	PROGRAM KOORDINASI KETENTRAMAN DAN KETERTIBAN UMUM	16.000.000,00	13.500.000,00	0,00	0,00	0,00	0,00	0,00	0,00
7.01	7.01.0.00.0.00.18.0003	7.01.04.2.01	Koordinasi Upaya Penyelenggaraan Ketenteraman dan Ketertiban Umum	16.000.000,00	13.500.000,00	0,00	0,00	0,00	0,00	0,00	0,00
7.01	7.01.0.00.0.00.18.0003	7.01.04.2.01.0002	Harmonisasi Hubungan dengan Tokoh Agama dan Tokoh Masyarakat	16.000.000,00	13.500.000,00	0,00	0,00	0,00	0,00	0,00	0,00
7.01	7.01.0.00.0.00.19.0000		Kecamatan Ngargoyoso	2.689.329.687,00	2.310.256.837,00	20.925.000,00	20.400.000,00	0,00	0,00	0,00	0,00
7.01	7.01.0.00.0.00.19.0000	7.01.01	PROGRAM PENUNJANG URUSAN PEMERINTAHAN DAERAH KABUPATEN/KOTA	2.193.109.287,00	1.814.036.437,00	20.925.000,00	20.400.000,00	0,00	0,00	0,00	0,00
7.01	7.01.0.00.0.00.19.0000	7.01.01.2.01	Perencanaan, Penganggaran, dan Evaluasi Kinerja Perangkat Daerah	3.493.450,00	3.493.450,00	0,00	0,00	0,00	0,00	0,00	0,00
7.01	7.01.0.00.0.00.19.0000	7.01.01.2.01.0001	Penyusunan Dokumen Perencanaan Perangkat Daerah	2.216.750,00	2.216.750,00	0,00	0,00	0,00	0,00	0,00	0,00
7.01	7.01.0.00.0.00.19.0000	7.01.01.2.01.0007	Evaluasi Kinerja Perangkat Daerah	1.276.700,00	1.276.700,00	0,00	0,00	0,00	0,00	0,00	0,00
7.01	7.01.0.00.0.00.19.0000	7.01.01.2.02	Administrasi Keuangan Perangkat Daerah	1.943.627.237,00	1.570.205.298,00	0,00	0,00	0,00	0,00	0,00	0,00
7.01	7.01.0.00.0.00.19.0000	7.01.01.2.02.0001	Penyediaan Gaji dan Tunjangan ASN	1.943.627.237,00	1.570.205.298,00	0,00	0,00	0,00	0,00	0,00	0,00
7.01	7.01.0.00.0.00.19.0000	7.01.01.2.06	Administrasi Umum Perangkat Daerah	67.130.600,00	67.040.600,00	0,00	0,00	0,00	0,00	0,00	0,00
7.01	7.01.0.00.0.00.19.0000	7.01.01.2.06.0001	Penyediaan Komponen Instalasi Listrik/Penerangan Bangunan Kantor	4.094.700,00	4.094.700,00	0,00	0,00	0,00	0,00	0,00	0,00
7.01	7.01.0.00.0.00.19.0000	7.01.01.2.06.0002	Penyediaan Peralatan dan Perlengkapan Kantor	20.595.300,00	20.595.300,00	0,00	0,00	0,00	0,00	0,00	0,00
7.01	7.01.0.00.0.00.19.0000	7.01.01.2.06.0004	Penyediaan Bahan Logistik Kantor	8.902.200,00	8.902.200,00	0,00	0,00	0,00	0,00	0,00	0,00
7.01	7.01.0.00.0.00.19.0000	7.01.01.2.06.0005	Penyediaan Barang Cetakan dan Penggandaan	3.006.000,00	3.006.000,00	0,00	0,00	0,00	0,00	0,00	0,00
7.01	7.01.0.00.0.00.19.0000	7.01.01.2.06.0009	Penyelenggaraan Rapat Koordinasi dan Konsultasi SKPD	27.000.000,00	26.910.000,00	0,00	0,00	0,00	0,00	0,00	0,00
7.01	7.01.0.00.0.00.19.0000	7.01.01.2.06.0010	Penatausahaan Arsip Dinamis pada SKPD	3.532.400,00	3.532.400,00	0,00	0,00	0,00	0,00	0,00	0,00
7.01	7.01.0.00.0.00.19.0000	7.01.01.2.07	Pengadaan Barang Milik Daerah Penunjang Urusan Pemerintah Daerah	0,00	0,00	20.925.000,00	20.400.000,00	0,00	0,00	0,00	0,00
7.01	7.01.0.00.0.00.19.0000	7.01.01.2.07.0006	Pengadaan Peralatan dan Mesin Lainnya	0,00	0,00	20.925.000,00	20.400.000,00	0,00	0,00	0,00	0,00
7.01	7.01.0.00.0.00.19.0000	7.01.01.2.08	Penyediaan Jasa Penunjang Urusan Pemerintahan Daerah	122.008.700,00	117.575.885,00	0,00	0,00	0,00	0,00	0,00	0,00
7.01	7.01.0.00.0.00.19.0000	7.01.01.2.08.0001	Penyediaan Jasa Surat Menyurat	58.808.700,00	58.800.000,00	0,00	0,00	0,00	0,00	0,00	0,00
7.01	7.01.0.00.0.00.19.0000	7.01.01.2.08.0002	Penyediaan Jasa Komunikasi, Sumber Daya Air dan Listrik	24.600.000,00	20.175.885,00	0,00	0,00	0,00	0,00	0,00	0,00
7.01	7.01.0.00.0.00.19.0000	7.01.01.2.08.0004	Penyediaan Jasa Pelayanan Umum Kantor	38.600.000,00	38.600.000,00	0,00	0,00	0,00	0,00	0,00	0,00
7.01	7.01.0.00.0.00.19.0000	7.01.01.2.09	Pemeliharaan Barang Milik Daerah Penunjang Urusan Pemerintahan Daerah	56.849.300,00	55.721.204,00	0,00	0,00	0,00	0,00	0,00	0,00
7.01	7.01.0.00.0.00.19.0000	7.01.01.2.09.0002	Penyediaan Jasa Pemeliharaan, Biaya Pemeliharaan, Pajak dan Perizinan Kendaraan Dinas Operasional atau Lapangan	39.922.800,00	38.794.704,00	0,00	0,00	0,00	0,00	0,00	0,00
7.01	7.01.0.00.0.00.19.0000	7.01.01.2.09.0009	Pemeliharaan/Rehabilitasi Gedung Kantor dan Bangunan Lainnya	16.926.500,00	16.926.500,00	0,00	0,00	0,00	0,00	0,00	0,00
7.01	7.01.0.00.0.00.19.0000	7.01.02	PROGRAM PENYELENGGARAAN PEMERINTAHAN DAN PELAYANAN PUBLIK	62.498.400,00	62.498.400,00	0,00	0,00	0,00	0,00	0,00	0,00

Kode			Uraian Urusan, Organisasi, Program, Kegiatan dan Sub Kegiatan	Kelompok Belanja							
				Operasi		Modal		Tak Terduga		Transfer	
				Anggaran	Realisasi	Anggaran	Realisasi	Anggaran	Realisasi	Anggaran	Realisasi
1			2	3	4	5	6	7	8	9	10
7.01	7.01.0.00.0.00.19.0000	7.01.02.2.02	Penyelenggaraan Urusan Pemerintahan yang Tidak Dilaksanakan oleh Unit Kerja Perangkat Daerah yang Ada di Kecamatan	62.498.400,00	62.498.400,00	0,00	0,00	0,00	0,00	0,00	0,00
7.01	7.01.0.00.0.00.19.0000	7.01.02.2.02.0002	Fasilitasi Percepatan Pencapaian Standar Pelayanan Minimal di Wilayah Kecamatan	62.498.400,00	62.498.400,00	0,00	0,00	0,00	0,00	0,00	0,00
7.01	7.01.0.00.0.00.19.0000	7.01.03	PROGRAM PEMBERDAYAAN MASYARAKAT DESA DAN KELURAHAN	75.387.000,00	75.387.000,00	0,00	0,00	0,00	0,00	0,00	0,00
7.01	7.01.0.00.0.00.19.0000	7.01.03.2.01	Koordinasi Kegiatan Pemberdayaan Desa	75.387.000,00	75.387.000,00	0,00	0,00	0,00	0,00	0,00	0,00
7.01	7.01.0.00.0.00.19.0000	7.01.03.2.01.0001	Peningkatan Partisipasi Masyarakat dalam Forum Musyawarah Perencanaan Pembangunan di Desa	5.000.000,00	5.000.000,00	0,00	0,00	0,00	0,00	0,00	0,00
7.01	7.01.0.00.0.00.19.0000	7.01.03.2.01.0003	Peningkatan Efektifitas Kegiatan Pemberdayaan Masyarakat di Wilayah Kecamatan	70.387.000,00	70.387.000,00	0,00	0,00	0,00	0,00	0,00	0,00
7.01	7.01.0.00.0.00.19.0000	7.01.04	PROGRAM KOORDINASI KETENTRAMAN DAN KETERTIBAN UMUM	142.125.000,00	142.125.000,00	0,00	0,00	0,00	0,00	0,00	0,00
7.01	7.01.0.00.0.00.19.0000	7.01.04.2.01	Koordinasi Upaya Penyelenggaraan Ketenteraman dan Ketertiban Umum	142.125.000,00	142.125.000,00	0,00	0,00	0,00	0,00	0,00	0,00
7.01	7.01.0.00.0.00.19.0000	7.01.04.2.01.0001	Sinergitas dengan Kepolisian Negara Republik Indonesia, Tentara Nasional Indonesia dan Instansi Vertikal di Wilayah Kecamatan	142.125.000,00	142.125.000,00	0,00	0,00	0,00	0,00	0,00	0,00
7.01	7.01.0.00.0.00.19.0000	7.01.05	PROGRAM PENYELENGGARAAN URUSAN PEMERINTAHAN UMUM	133.975.000,00	133.975.000,00	0,00	0,00	0,00	0,00	0,00	0,00
7.01	7.01.0.00.0.00.19.0000	7.01.05.2.01	Penyelenggaraan Urusan Pemerintahan Umum Sesuai Penugasan Kepala	133.975.000,00	133.975.000,00	0,00	0,00	0,00	0,00	0,00	0,00
7.01	7.01.0.00.0.00.19.0000	7.01.05.2.01.0003	Pembinaan Persatuan dan Kesatuan Bangsa	99.500.000,00	99.500.000,00	0,00	0,00	0,00	0,00	0,00	0,00
7.01	7.01.0.00.0.00.19.0000	7.01.05.2.01.0004	Pembinaan Kerukunan Antar Suku dan Intra Suku, Umat Beragama, Ras, dan Golongan Lainnya Guna Mewujudkan Stabilitas Keamanan Lokal, Regional, dan Nasional	34.475.000,00	34.475.000,00	0,00	0,00	0,00	0,00	0,00	0,00
7.01	7.01.0.00.0.00.19.0000	7.01.06	PROGRAM PEMBINAAN DAN PENGAWASAN PEMERINTAHAN DESA	82.235.000,00	82.235.000,00	0,00	0,00	0,00	0,00	0,00	0,00
7.01	7.01.0.00.0.00.19.0000	7.01.06.2.01	Fasilitasi, Rekomendasi dan Koordinasi Pembinaan dan Pengawasan Pemerintahan Desa	82.235.000,00	82.235.000,00	0,00	0,00	0,00	0,00	0,00	0,00
7.01	7.01.0.00.0.00.19.0000	7.01.06.2.01.0002	Fasilitasi Administrasi Tata Pemerintahan Desa	80.030.000,00	80.030.000,00	0,00	0,00	0,00	0,00	0,00	0,00
7.01	7.01.0.00.0.00.19.0000	7.01.06.2.01.0003	Fasilitasi Pengelolaan Keuangan Desa dan Pendayagunaan Aset Desa	1.680.000,00	1.680.000,00	0,00	0,00	0,00	0,00	0,00	0,00
7.01	7.01.0.00.0.00.19.0000	7.01.06.2.01.0006	Fasilitasi Pelaksanaan Pemilihan Kepala Desa	525.000,00	525.000,00	0,00	0,00	0,00	0,00	0,00	0,00
7.01	7.01.0.00.0.00.20.0000		Kecamatan Karangpandan	2.723.127.590,00	2.378.656.270,00	6.000.000,00	6.000.000,00	0,00	0,00	0,00	0,00
7.01	7.01.0.00.0.00.20.0000	7.01.01	PROGRAM PENUNJANG URUSAN PEMERINTAHAN DAERAH KABUPATEN/KOTA	2.621.583.290,00	2.277.112.970,00	6.000.000,00	6.000.000,00	0,00	0,00	0,00	0,00
7.01	7.01.0.00.0.00.20.0000	7.01.01.2.01	Perencanaan, Penganggaran, dan Evaluasi Kinerja Perangkat Daerah	6.877.800,00	6.701.900,00	0,00	0,00	0,00	0,00	0,00	0,00
7.01	7.01.0.00.0.00.20.0000	7.01.01.2.01.0001	Penyusunan Dokumen Perencanaan Perangkat Daerah	6.877.800,00	6.701.900,00	0,00	0,00	0,00	0,00	0,00	0,00
7.01	7.01.0.00.0.00.20.0000	7.01.01.2.02	Administrasi Keuangan Perangkat Daerah	2.006.729.390,00	1.669.808.784,00	0,00	0,00	0,00	0,00	0,00	0,00
7.01	7.01.0.00.0.00.20.0000	7.01.01.2.02.0001	Penyediaan Gaji dan Tunjangan ASN	2.006.729.390,00	1.669.808.784,00	0,00	0,00	0,00	0,00	0,00	0,00
7.01	7.01.0.00.0.00.20.0000	7.01.01.2.06	Administrasi Umum Perangkat Daerah	96.560.100,00	96.399.600,00	0,00	0,00	0,00	0,00	0,00	0,00
7.01	7.01.0.00.0.00.20.0000	7.01.01.2.06.0001	Penyediaan Komponen Instalasi Listrik/Penerangan Bangunan Kantor	5.720.000,00	5.720.000,00	0,00	0,00	0,00	0,00	0,00	0,00
7.01	7.01.0.00.0.00.20.0000	7.01.01.2.06.0002	Penyediaan Peralatan dan Perlengkapan Kantor	36.582.900,00	36.502.700,00	0,00	0,00	0,00	0,00	0,00	0,00
7.01	7.01.0.00.0.00.20.0000	7.01.01.2.06.0004	Penyediaan Bahan Logistik Kantor	7.000.000,00	7.000.000,00	0,00	0,00	0,00	0,00	0,00	0,00
7.01	7.01.0.00.0.00.20.0000	7.01.01.2.06.0005	Penyediaan Barang Cetakan dan Penggandaan	7.827.200,00	7.827.200,00	0,00	0,00	0,00	0,00	0,00	0,00
7.01	7.01.0.00.0.00.20.0000	7.01.01.2.06.0009	Penyelenggaraan Rapat Koordinasi dan Konsultasi SKPD	37.930.000,00	37.849.700,00	0,00	0,00	0,00	0,00	0,00	0,00
7.01	7.01.0.00.0.00.20.0000	7.01.01.2.06.0010	Penatausahaan Arsip Dinamis pada SKPD	1.500.000,00	1.500.000,00	0,00	0,00	0,00	0,00	0,00	0,00
7.01	7.01.0.00.0.00.20.0000	7.01.01.2.07	Pengadaan Barang Milik Daerah Penunjang Urusan Pemerintah Daerah	0,00	0,00	6.000.000,00	6.000.000,00	0,00	0,00	0,00	0,00
7.01	7.01.0.00.0.00.20.0000	7.01.01.2.07.0006	Pengadaan Peralatan dan Mesin Lainnya	0,00	0,00	6.000.000,00	6.000.000,00	0,00	0,00	0,00	0,00
7.01	7.01.0.00.0.00.20.0000	7.01.01.2.08	Penyediaan Jasa Penunjang Urusan Pemerintahan Daerah	470.220.000,00	463.855.236,00	0,00	0,00	0,00	0,00	0,00	0,00
7.01	7.01.0.00.0.00.20.0000	7.01.01.2.08.0001	Penyediaan Jasa Surat Menyurat	130.020.000,00	128.100.000,00	0,00	0,00	0,00	0,00	0,00	0,00
7.01	7.01.0.00.0.00.20.0000	7.01.01.2.08.0002	Penyediaan Jasa Komunikasi, Sumber Daya Air dan Listrik	20.400.000,00	15.955.236,00	0,00	0,00	0,00	0,00	0,00	0,00
7.01	7.01.0.00.0.00.20.0000	7.01.01.2.08.0004	Penyediaan Jasa Pelayanan Umum Kantor	319.800.000,00	319.800.000,00	0,00	0,00	0,00	0,00	0,00	0,00
7.01	7.01.0.00.0.00.20.0000	7.01.01.2.09	Pemeliharaan Barang Milik Daerah Penunjang Urusan Pemerintahan Daerah	41.196.000,00	40.347.450,00	0,00	0,00	0,00	0,00	0,00	0,00
7.01	7.01.0.00.0.00.20.0000	7.01.01.2.09.0001	Penyediaan Jasa Pemeliharaan, Biaya Pemeliharaan, dan Pajak Kendaraan Perorangan Dinas atau Kendaraan Dinas Jabatan	34.256.000,00	33.407.450,00	0,00	0,00	0,00	0,00	0,00	0,00
7.01	7.01.0.00.0.00.20.0000	7.01.01.2.09.0006	Pemeliharaan Peralatan dan Mesin Lainnya	5.720.000,00	5.720.000,00	0,00	0,00	0,00	0,00	0,00	0,00
7.01	7.01.0.00.0.00.20.0000	7.01.01.2.09.0010	Pemeliharaan/Rehabilitasi Sarana dan Prasarana Gedung Kantor atau Bangunan Lainnya	1.220.000,00	1.220.000,00	0,00	0,00	0,00	0,00	0,00	0,00
7.01	7.01.0.00.0.00.20.0000	7.01.02	PROGRAM PENYELENGGARAAN PEMERINTAHAN DAN PELAYANAN PUBLIK	4.290.000,00	4.290.000,00	0,00	0,00	0,00	0,00	0,00	0,00
7.01	7.01.0.00.0.00.20.0000	7.01.02.2.02	Penyelenggaraan Urusan Pemerintahan yang Tidak Dilaksanakan oleh Unit Kerja Perangkat Daerah yang Ada di Kecamatan	4.290.000,00	4.290.000,00	0,00	0,00	0,00	0,00	0,00	0,00

Kode			Uraian Urusan, Organisasi, Program, Kegiatan dan Sub Kegiatan	Kelompok Belanja							
				Operasi		Modal		Tak Terduga		Transfer	
				Anggaran	Realisasi	Anggaran	Realisasi	Anggaran	Realisasi	Anggaran	Realisasi
1			2	3	4	5	6	7	8	9	10
7.01	7.01.0.00.0.00.20.0000	7.01.02.2.02.0003	Peningkatan Efektifitas Pelaksanaan Pelayanan kepada Masyarakat di Wilayah Kecamatan	4.290.000,00	4.290.000,00	0,00	0,00	0,00	0,00	0,00	0,00
7.01	7.01.0.00.0.00.20.0000	7.01.03	PROGRAM PEMBERDAYAAN MASYARAKAT DESA DAN KELURAHAN	21.104.300,00	21.103.300,00	0,00	0,00	0,00	0,00	0,00	0,00
7.01	7.01.0.00.0.00.20.0000	7.01.03.2.01	Koordinasi Kegiatan Pemberdayaan Desa	21.104.300,00	21.103.300,00	0,00	0,00	0,00	0,00	0,00	0,00
7.01	7.01.0.00.0.00.20.0000	7.01.03.2.01.0001	Peningkatan Partisipasi Masyarakat dalam Forum Musyawarah Perencanaan Pembangunan di Desa	10.150.000,00	10.150.000,00	0,00	0,00	0,00	0,00	0,00	0,00
7.01	7.01.0.00.0.00.20.0000	7.01.03.2.01.0003	Peningkatan Efektifitas Kegiatan Pemberdayaan Masyarakat di Wilayah Kecamatan	10.954.300,00	10.953.300,00	0,00	0,00	0,00	0,00	0,00	0,00
7.01	7.01.0.00.0.00.20.0000	7.01.04	PROGRAM KOORDINASI KETENTRAMAN DAN KETERTIBAN UMUM	60.050.000,00	60.050.000,00	0,00	0,00	0,00	0,00	0,00	0,00
7.01	7.01.0.00.0.00.20.0000	7.01.04.2.01	Koordinasi Upaya Penyelenggaraan Ketenteraman dan Ketertiban Umum	60.050.000,00	60.050.000,00	0,00	0,00	0,00	0,00	0,00	0,00
7.01	7.01.0.00.0.00.20.0000	7.01.04.2.01.0001	Sinergitas dengan Kepolisian Negara Republik Indonesia, Tentara Nasional Indonesia dan Instansi Vertikal di Wilayah Kecamatan	60.050.000,00	60.050.000,00	0,00	0,00	0,00	0,00	0,00	0,00
7.01	7.01.0.00.0.00.20.0000	7.01.05	PROGRAM PENYELENGGARAAN URUSAN PEMERINTAHAN UMUM	9.300.000,00	9.300.000,00	0,00	0,00	0,00	0,00	0,00	0,00
7.01	7.01.0.00.0.00.20.0000	7.01.05.2.01	Penyelenggaraan Urusan Pemerintahan Umum Sesuai Penugasan Kepala	9.300.000,00	9.300.000,00	0,00	0,00	0,00	0,00	0,00	0,00
7.01	7.01.0.00.0.00.20.0000	7.01.05.2.01.0002	Fasilitasi, Koordinasi dan Pembinaan (Bimtek, Sosialisasi, Konsultasi) Wawasan Kebangsaan dan Ketahanan Nasional	9.300.000,00	9.300.000,00	0,00	0,00	0,00	0,00	0,00	0,00
7.01	7.01.0.00.0.00.20.0000	7.01.06	PROGRAM PEMBINAAN DAN PENGAWASAN PEMERINTAHAN DESA	6.800.000,00	6.800.000,00	0,00	0,00	0,00	0,00	0,00	0,00
7.01	7.01.0.00.0.00.20.0000	7.01.06.2.01	Fasilitasi, Rekomendasi dan Koordinasi Pembinaan dan Pengawasan	6.800.000,00	6.800.000,00	0,00	0,00	0,00	0,00	0,00	0,00
7.01	7.01.0.00.0.00.20.0000	7.01.06.2.01.0012	Fasilitasi Pelaksanaan Tugas, Fungsi, dan Kewajiban Lembaga Kemasyarakatan	6.800.000,00	6.800.000,00	0,00	0,00	0,00	0,00	0,00	0,00
7.01	7.01.0.00.0.00.21.0000		Kecamatan Karanganyar	16.539.102.159,00	14.110.783.479,00	13.068.390.000,00	13.063.144.700,00	0,00	0,00	0,00	0,00
7.01	7.01.0.00.0.00.21.0000	7.01.01	PROGRAM PENUNJANG URUSAN PEMERINTAHAN DAERAH KABUPATEN/KOTA	13.858.120.584,00	11.425.517.704,00	490.200.000,00	506.093.000,00	0,00	0,00	0,00	0,00
7.01	7.01.0.00.0.00.21.0000	7.01.01.2.01	Perencanaan, Penganggaran, dan Evaluasi Kinerja Perangkat Daerah	23.831.150,00	23.762.150,00	0,00	0,00	0,00	0,00	0,00	0,00
7.01	7.01.0.00.0.00.21.0000	7.01.01.2.01.0001	Penyusunan Dokumen Perencanaan Perangkat Daerah	13.626.550,00	13.557.550,00	0,00	0,00	0,00	0,00	0,00	0,00
7.01	7.01.0.00.0.00.21.0000	7.01.01.2.01.0002	Koordinasi dan Penyusunan Dokumen RKA-SKPD	10.204.600,00	10.204.600,00	0,00	0,00	0,00	0,00	0,00	0,00
7.01	7.01.0.00.0.00.21.0000	7.01.01.2.02	Administrasi Keuangan Perangkat Daerah	13.159.677.984,00	10.742.289.769,00	0,00	0,00	0,00	0,00	0,00	0,00
7.01	7.01.0.00.0.00.21.0000	7.01.01.2.02.0001	Penyediaan Gaji dan Tunjangan ASN	13.159.677.984,00	10.742.289.769,00	0,00	0,00	0,00	0,00	0,00	0,00
7.01	7.01.0.00.0.00.21.0000	7.01.01.2.05	Administrasi Kepegawaian Perangkat Daerah	20.925.600,00	19.375.600,00	0,00	0,00	0,00	0,00	0,00	0,00
7.01	7.01.0.00.0.00.21.0000	7.01.01.2.05.0002	Pengadaan Pakaian Dinas beserta Atribut Kelengkapannya	11.250.000,00	10.500.000,00	0,00	0,00	0,00	0,00	0,00	0,00
7.01	7.01.0.00.0.00.21.0000	7.01.01.2.05.0003	Pendataan dan Pengolahan Administrasi Kepegawaian	9.675.600,00	8.875.600,00	0,00	0,00	0,00	0,00	0,00	0,00
7.01	7.01.0.00.0.00.21.0000	7.01.01.2.06	Administrasi Umum Perangkat Daerah	92.812.000,00	102.211.990,00	0,00	0,00	0,00	0,00	0,00	0,00
7.01	7.01.0.00.0.00.21.0000	7.01.01.2.06.0001	Penyediaan Komponen Instalasi Listrik/Penerangan Bangunan Kantor	11.158.900,00	11.138.100,00	0,00	0,00	0,00	0,00	0,00	0,00
7.01	7.01.0.00.0.00.21.0000	7.01.01.2.06.0002	Penyediaan Peralatan dan Perlengkapan Kantor	16.275.630,00	21.917.840,00	0,00	0,00	0,00	0,00	0,00	0,00
7.01	7.01.0.00.0.00.21.0000	7.01.01.2.06.0004	Penyediaan Bahan Logistik Kantor	16.355.000,00	16.355.000,00	0,00	0,00	0,00	0,00	0,00	0,00
7.01	7.01.0.00.0.00.21.0000	7.01.01.2.06.0005	Penyediaan Barang Cetakan dan Penggandaan	14.184.720,00	11.545.600,00	0,00	0,00	0,00	0,00	0,00	0,00
7.01	7.01.0.00.0.00.21.0000	7.01.01.2.06.0006	Penyediaan Bahan Bacaan dan Peraturan Perundang-undangan	1.380.000,00	1.380.000,00	0,00	0,00	0,00	0,00	0,00	0,00
7.01	7.01.0.00.0.00.21.0000	7.01.01.2.06.0009	Penyelenggaraan Rapat Koordinasi dan Konsultasi SKPD	26.697.000,00	33.115.000,00	0,00	0,00	0,00	0,00	0,00	0,00
7.01	7.01.0.00.0.00.21.0000	7.01.01.2.06.0010	Penatausahaan Arsip Dinamis pada SKPD	6.760.750,00	6.760.450,00	0,00	0,00	0,00	0,00	0,00	0,00
7.01	7.01.0.00.0.00.21.0000	7.01.01.2.07	Pengadaan Barang Milik Daerah Penunjang Urusan Pemerintah Daerah	1.540.800,00	1.540.800,00	490.200.000,00	506.093.000,00	0,00	0,00	0,00	0,00
7.01	7.01.0.00.0.00.21.0000	7.01.01.2.07.0005	Pengadaan Mebel	0,00	0,00	29.900.000,00	29.900.000,00	0,00	0,00	0,00	0,00
7.01	7.01.0.00.0.00.21.0000	7.01.01.2.07.0006	Pengadaan Peralatan dan Mesin Lainnya	609.500,00	609.500,00	100.300.000,00	119.300.000,00	0,00	0,00	0,00	0,00
7.01	7.01.0.00.0.00.21.0000	7.01.01.2.07.0009	Pengadaan Gedung Kantor atau Bangunan Lainnya	0,00	0,00	250.000.000,00	247.918.200,00	0,00	0,00	0,00	0,00
7.01	7.01.0.00.0.00.21.0000	7.01.01.2.07.0010	Pengadaan Sarana dan Prasarana Gedung Kantor atau Bangunan Lainnya	931.300,00	931.300,00	110.000.000,00	108.974.800,00	0,00	0,00	0,00	0,00
7.01	7.01.0.00.0.00.21.0000	7.01.01.2.08	Penyediaan Jasa Penunjang Urusan Pemerintahan Daerah	473.023.600,00	452.057.395,00	0,00	0,00	0,00	0,00	0,00	0,00
7.01	7.01.0.00.0.00.21.0000	7.01.01.2.08.0001	Penyediaan Jasa Surat Menyurat	125.280.000,00	119.680.000,00	0,00	0,00	0,00	0,00	0,00	0,00
7.01	7.01.0.00.0.00.21.0000	7.01.01.2.08.0002	Penyediaan Jasa Komunikasi, Sumber Daya Air dan Listrik	88.350.000,00	73.430.595,00	0,00	0,00	0,00	0,00	0,00	0,00
7.01	7.01.0.00.0.00.21.0000	7.01.01.2.08.0003	Penyediaan Jasa Peralatan dan Perlengkapan Kantor	5.593.600,00	5.146.800,00	0,00	0,00	0,00	0,00	0,00	0,00
7.01	7.01.0.00.0.00.21.0000	7.01.01.2.08.0004	Penyediaan Jasa Pelayanan Umum Kantor	253.800.000,00	253.800.000,00	0,00	0,00	0,00	0,00	0,00	0,00
7.01	7.01.0.00.0.00.21.0000	7.01.01.2.09	Pemeliharaan Barang Milik Daerah Penunjang Urusan Pemerintahan Daerah	86.309.450,00	84.280.000,00	0,00	0,00	0,00	0,00	0,00	0,00
7.01	7.01.0.00.0.00.21.0000	7.01.01.2.09.0002	Penyediaan Jasa Pemeliharaan, Biaya Pemeliharaan, Pajak dan Perizinan Kendaraan Dinas Operasional atau Lapangan	48.589.450,00	46.560.000,00	0,00	0,00	0,00	0,00	0,00	0,00
7.01	7.01.0.00.0.00.21.0000	7.01.01.2.09.0006	Pemeliharaan Peralatan dan Mesin Lainnya	18.387.000,00	18.387.000,00	0,00	0,00	0,00	0,00	0,00	0,00
7.01	7.01.0.00.0.00.21.0000	7.01.01.2.09.0009	Pemeliharaan/Rehabilitasi Gedung Kantor dan Bangunan Lainnya	8.420.800,00	8.420.800,00	0,00	0,00	0,00	0,00	0,00	0,00
7.01	7.01.0.00.0.00.21.0000	7.01.01.2.09.0011	Pemeliharaan/Rehabilitasi Sarana dan Prasarana Pendukung Gedung Kantor atau Bangunan Lainnya	10.912.200,00	10.912.200,00	0,00	0,00	0,00	0,00	0,00	0,00

Kode			Uraian Urusan, Organisasi, Program, Kegiatan dan Sub Kegiatan	Kelompok Belanja							
				Operasi		Modal		Tak Terduga		Transfer	
				Anggaran	Realisasi	Anggaran	Realisasi	Anggaran	Realisasi	Anggaran	Realisasi
1			2	3	4	5	6	7	8	9	10
7.01	7.01.0.00.0.00.21.0000	7.01.02	PROGRAM PENYELENGGARAAN PEMERINTAHAN DAN PELAYANAN PUBLIK	6.016.825,00	6.016.825,00	690.000,00	690.000,00	0,00	0,00	0,00	0,00
7.01	7.01.0.00.0.00.21.0000	7.01.02.2.02	Penyelenggaraan Urusan Pemerintahan yang Tidak Dilaksanakan oleh Unit Kerja Perangkat Daerah yang Ada di Kecamatan	6.016.825,00	6.016.825,00	690.000,00	690.000,00	0,00	0,00	0,00	0,00
7.01	7.01.0.00.0.00.21.0000	7.01.02.2.02.0002	Fasilitasi Percepatan Pencapaian Standar Pelayanan Minimal di Wilayah Kecamatan	202.400,00	202.400,00	690.000,00	690.000,00	0,00	0,00	0,00	0,00
7.01	7.01.0.00.0.00.21.0000	7.01.02.2.02.0003	Peningkatan Efektifitas Pelaksanaan Pelayanan kepada Masyarakat di Wilayah Kecamatan	5.814.425,00	5.814.425,00	0,00	0,00	0,00	0,00	0,00	0,00
7.01	7.01.0.00.0.00.21.0000	7.01.03	PROGRAM PEMBERDAYAAN MASYARAKAT DESA DAN KELURAHAN	54.824.400,00	59.864.800,00	12.577.500.000,00	12.556.361.700,00	0,00	0,00	0,00	0,00
7.01	7.01.0.00.0.00.21.0000	7.01.03.2.01	Koordinasi Kegiatan Pemberdayaan Desa	36.614.000,00	37.505.200,00	0,00	0,00	0,00	0,00	0,00	0,00
7.01	7.01.0.00.0.00.21.0000	7.01.03.2.01.0003	Peningkatan Efektifitas Kegiatan Pemberdayaan Masyarakat di Wilayah Kecamatan	36.614.000,00	37.505.200,00	0,00	0,00	0,00	0,00	0,00	0,00
7.01	7.01.0.00.0.00.21.0000	7.01.03.2.02	Kegiatan Pemberdayaan Kelurahan	18.210.400,00	22.359.600,00	12.577.500.000,00	12.556.361.700,00	0,00	0,00	0,00	0,00
7.01	7.01.0.00.0.00.21.0000	7.01.03.2.02.0001	Peningkatan Partisipasi Masyarakat dalam Forum Musyawarah Perencanaan Pembangunan di Kelurahan	16.110.400,00	16.109.600,00	0,00	0,00	0,00	0,00	0,00	0,00
7.01	7.01.0.00.0.00.21.0000	7.01.03.2.02.0002	Pembangunan Sarana dan Prasarana Kelurahan	0,00	0,00	12.577.500.000,00	12.556.361.700,00	0,00	0,00	0,00	0,00
7.01	7.01.0.00.0.00.21.0000	7.01.03.2.02.0003	Pemberdayaan Masyarakat di Kelurahan	0,00	4.150.000,00	0,00	0,00	0,00	0,00	0,00	0,00
7.01	7.01.0.00.0.00.21.0000	7.01.03.2.02.0004	Evaluasi Kelurahan	2.100.000,00	2.100.000,00	0,00	0,00	0,00	0,00	0,00	0,00
7.01	7.01.0.00.0.00.21.0000	7.01.04	PROGRAM KOORDINASI KETENTRAMAN DAN KETERTIBAN UMUM	2.635.000,00	2.555.000,00	0,00	0,00	0,00	0,00	0,00	0,00
7.01	7.01.0.00.0.00.21.0000	7.01.04.2.01	Koordinasi Upaya Penyelenggaraan Ketenteraman dan Ketertiban Umum	2.635.000,00	2.555.000,00	0,00	0,00	0,00	0,00	0,00	0,00
7.01	7.01.0.00.0.00.21.0000	7.01.04.2.01.0001	Sinergitas dengan Kepolisian Negara Republik Indonesia, Tentara Nasional Indonesia dan Instansi Vertikal di Wilayah Kecamatan	2.635.000,00	2.555.000,00	0,00	0,00	0,00	0,00	0,00	0,00
7.01	7.01.0.00.0.00.21.0000	7.01.05	PROGRAM PENYELENGGARAAN URUSAN PEMERINTAHAN UMUM	2.617.505.350,00	2.616.829.150,00	0,00	0,00	0,00	0,00	0,00	0,00
7.01	7.01.0.00.0.00.21.0000	7.01.05.2.01	Penyelenggaraan Urusan Pemerintahan Umum Sesuai Penugasan Kepala Daerah	2.617.505.350,00	2.616.829.150,00	0,00	0,00	0,00	0,00	0,00	0,00
7.01	7.01.0.00.0.00.21.0000	7.01.05.2.01.0001	Pembinaan Wawasan Kebangsaan dan Ketahanan Nasional dalam rangka Memantapkan Pengamalan Pancasila, Pelaksanaan Undang-Undang Dasar Negara Republik Indonesia Tahun 1945, Pelestarian Bhinneka Tunggal Ika serta Pemertahanan dan Pemeliharaan Keutuhan Negara Kesatuan Republik Indonesia	31.323.500,00	36.257.500,00	0,00	0,00	0,00	0,00	0,00	0,00
7.01	7.01.0.00.0.00.21.0000	7.01.05.2.01.0002	Fasilitasi, Koordinasi dan Pembinaan (Bimtek, Sosialisasi, Konsultasi) Wawasan Kebangsaan dan Ketahanan Nasional	200.022.000,00	200.022.000,00	0,00	0,00	0,00	0,00	0,00	0,00
7.01	7.01.0.00.0.00.21.0000	7.01.05.2.01.0003	Pembinaan Persatuan dan Kesatuan Bangsa	137.215.200,00	131.615.000,00	0,00	0,00	0,00	0,00	0,00	0,00
7.01	7.01.0.00.0.00.21.0000	7.01.05.2.01.0004	Pembinaan Kerukunan Antar Suku dan Intra Suku, Umat Beragama, Ras, dan Golongan Lainnya Guna Mewujudkan Stabilitas Keamanan Lokal, Regional, dan Nasional	20.560.000,00	20.560.000,00	0,00	0,00	0,00	0,00	0,00	0,00
7.01	7.01.0.00.0.00.21.0000	7.01.05.2.01.0007	Pelaksanaan Semua Urusan Pemerintahan yang Bukan Merupakan Kewenangan Daerah dan Tidak Dilaksanakan oleh Instansi Vertikal	2.206.784.650,00	2.206.774.650,00	0,00	0,00	0,00	0,00	0,00	0,00
7.01	7.01.0.00.0.00.21.0000	7.01.05.2.01.0008	Pelaksanaan Tugas Forum Koordinasi Pimpinan di Kecamatan	21.600.000,00	21.600.000,00	0,00	0,00	0,00	0,00	0,00	0,00
7.01	7.01.0.00.0.00.21.0001		Kelurahan Karanganyar	269.654.420,00	262.206.580,00	26.600.000,00	26.600.000,00	0,00	0,00	0,00	0,00
7.01	7.01.0.00.0.00.21.0001	7.01.01	PROGRAM PENUNJANG URUSAN PEMERINTAHAN DAERAH KABUPATEN/KOTA	194.798.420,00	187.419.580,00	26.600.000,00	26.600.000,00	0,00	0,00	0,00	0,00
7.01	7.01.0.00.0.00.21.0001	7.01.01.2.05	Administrasi Kepegawaian Perangkat Daerah	4.550.000,00	4.200.000,00	0,00	0,00	0,00	0,00	0,00	0,00
7.01	7.01.0.00.0.00.21.0001	7.01.01.2.05.0002	Pengadaan Pakaian Dinas beserta Atribut Kelengkapannya	4.550.000,00	4.200.000,00	0,00	0,00	0,00	0,00	0,00	0,00
7.01	7.01.0.00.0.00.21.0001	7.01.01.2.06	Administrasi Umum Perangkat Daerah	19.292.320,00	17.219.480,00	0,00	0,00	0,00	0,00	0,00	0,00
7.01	7.01.0.00.0.00.21.0001	7.01.01.2.06.0001	Penyediaan Komponen Instalasi Listrik/Penerangan Bangunan Kantor	2.350.000,00	2.350.000,00	0,00	0,00	0,00	0,00	0,00	0,00
7.01	7.01.0.00.0.00.21.0001	7.01.01.2.06.0002	Penyediaan Peralatan dan Perlengkapan Kantor	8.691.540,00	6.702.280,00	0,00	0,00	0,00	0,00	0,00	0,00
7.01	7.01.0.00.0.00.21.0001	7.01.01.2.06.0005	Penyediaan Barang Cetakan dan Penggandaan	5.850.780,00	5.767.200,00	0,00	0,00	0,00	0,00	0,00	0,00
7.01	7.01.0.00.0.00.21.0001	7.01.01.2.06.0009	Penyelenggaraan Rapat Koordinasi dan Konsultasi SKPD	2.400.000,00	2.400.000,00	0,00	0,00	0,00	0,00	0,00	0,00
7.01	7.01.0.00.0.00.21.0001	7.01.01.2.07	Pengadaan Barang Milik Daerah Penunjang Urusan Pemerintah Daerah	0,00	0,00	26.600.000,00	26.600.000,00	0,00	0,00	0,00	0,00
7.01	7.01.0.00.0.00.21.0001	7.01.01.2.07.0005	Pengadaan Mebel	0,00	0,00	11.600.000,00	11.600.000,00	0,00	0,00	0,00	0,00
7.01	7.01.0.00.0.00.21.0001	7.01.01.2.07.0006	Pengadaan Peralatan dan Mesin Lainnya	0,00	0,00	15.000.000,00	15.000.000,00	0,00	0,00	0,00	0,00
7.01	7.01.0.00.0.00.21.0001	7.01.01.2.08	Penyediaan Jasa Penunjang Urusan Pemerintahan Daerah	130.644.500,00	125.825.700,00	0,00	0,00	0,00	0,00	0,00	0,00
7.01	7.01.0.00.0.00.21.0001	7.01.01.2.08.0001	Penyediaan Jasa Surat Menyurat	39.000.000,00	39.000.000,00	0,00	0,00	0,00	0,00	0,00	0,00
7.01	7.01.0.00.0.00.21.0001	7.01.01.2.08.0002	Penyediaan Jasa Komunikasi, Sumber Daya Air dan Listrik	14.400.000,00	9.581.200,00	0,00	0,00	0,00	0,00	0,00	0,00
7.01	7.01.0.00.0.00.21.0001	7.01.01.2.08.0004	Penyediaan Jasa Pelayanan Umum Kantor	77.244.500,00	77.244.500,00	0,00	0,00	0,00	0,00	0,00	0,00
7.01	7.01.0.00.0.00.21.0001	7.01.01.2.09	Pemeliharaan Barang Milik Daerah Penunjang Urusan Pemerintahan Daerah	40.311.600,00	40.174.400,00	0,00	0,00	0,00	0,00	0,00	0,00

Kode			Uraian Urusan, Organisasi, Program, Kegiatan dan Sub Kegiatan	Kelompok Belanja							
				Operasi		Modal		Tak Terduga		Transfer	
				Anggaran	Realisasi	Anggaran	Realisasi	Anggaran	Realisasi	Anggaran	Realisasi
1			2	3	4	5	6	7	8	9	10
7.01	7.01.0.00.0.00.21.0001	7.01.01.2.09.0001	Penyediaan Jasa Pemeliharaan, Biaya Pemeliharaan, dan Pajak Kendaraan Perorangan Dinas atau Kendaraan Dinas Jabatan	7.317.200,00	7.180.000,00	0,00	0,00	0,00	0,00	0,00	0,00
7.01	7.01.0.00.0.00.21.0001	7.01.01.2.09.0006	Pemeliharaan Peralatan dan Mesin Lainnya	3.570.000,00	3.570.000,00	0,00	0,00	0,00	0,00	0,00	0,00
7.01	7.01.0.00.0.00.21.0001	7.01.01.2.09.0010	Pemeliharaan/Rehabilitasi Sarana dan Prasarana Gedung Kantor atau Bangunan Lainnya	29.424.400,00	29.424.400,00	0,00	0,00	0,00	0,00	0,00	0,00
7.01	7.01.0.00.0.00.21.0001	7.01.03	PROGRAM PEMBERDAYAAN MASYARAKAT DESA DAN KELURAHAN	67.266.000,00	67.197.000,00	0,00	0,00	0,00	0,00	0,00	0,00
7.01	7.01.0.00.0.00.21.0001	7.01.03.2.01	Koordinasi Kegiatan Pemberdayaan Desa	53.897.000,00	53.828.000,00	0,00	0,00	0,00	0,00	0,00	0,00
7.01	7.01.0.00.0.00.21.0001	7.01.03.2.01.0003	Peningkatan Efektifitas Kegiatan Pemberdayaan Masyarakat di Wilayah Kecamatan	53.897.000,00	53.828.000,00	0,00	0,00	0,00	0,00	0,00	0,00
7.01	7.01.0.00.0.00.21.0001	7.01.03.2.02	Kegiatan Pemberdayaan Kelurahan	13.369.000,00	13.369.000,00	0,00	0,00	0,00	0,00	0,00	0,00
7.01	7.01.0.00.0.00.21.0001	7.01.03.2.02.0001	Peningkatan Partisipasi Masyarakat dalam Forum Musyawarah Perencanaan Pembangunan di Kelurahan	13.369.000,00	13.369.000,00	0,00	0,00	0,00	0,00	0,00	0,00
7.01	7.01.0.00.0.00.21.0001	7.01.05	PROGRAM PENYELENGGARAAN URUSAN PEMERINTAHAN UMUM	7.590.000,00	7.590.000,00	0,00	0,00	0,00	0,00	0,00	0,00
7.01	7.01.0.00.0.00.21.0001	7.01.05.2.01	Penyelenggaraan Urusan Pemerintahan Umum Sesuai Penugasan Kepala Daerah	7.590.000,00	7.590.000,00	0,00	0,00	0,00	0,00	0,00	0,00
7.01	7.01.0.00.0.00.21.0001	7.01.05.2.01.0003	Pembinaan Persatuan dan Kesatuan Bangsa	7.590.000,00	7.590.000,00	0,00	0,00	0,00	0,00	0,00	0,00
7.01	7.01.0.00.0.00.21.0002		Kelurahan Jungke	301.273.920,00	289.820.573,00	16.100.000,00	15.975.000,00	0,00	0,00	0,00	0,00
7.01	7.01.0.00.0.00.21.0002	7.01.01	PROGRAM PENUNJANG URUSAN PEMERINTAHAN DAERAH KABUPATEN/KOTA	122.012.870,00	115.021.523,00	16.100.000,00	15.975.000,00	0,00	0,00	0,00	0,00
7.01	7.01.0.00.0.00.21.0002	7.01.01.2.06	Administrasi Umum Perangkat Daerah	11.161.820,00	10.985.820,00	0,00	0,00	0,00	0,00	0,00	0,00
7.01	7.01.0.00.0.00.21.0002	7.01.01.2.06.0001	Penyediaan Komponen Instalasi Listrik/Penerangan Bangunan Kantor	4.592.000,00	4.592.000,00	0,00	0,00	0,00	0,00	0,00	0,00
7.01	7.01.0.00.0.00.21.0002	7.01.01.2.06.0004	Penyediaan Bahan Logistik Kantor	2.880.000,00	2.880.000,00	0,00	0,00	0,00	0,00	0,00	0,00
7.01	7.01.0.00.0.00.21.0002	7.01.01.2.06.0005	Penyediaan Barang Cetakan dan Penggandaan	734.820,00	558.820,00	0,00	0,00	0,00	0,00	0,00	0,00
7.01	7.01.0.00.0.00.21.0002	7.01.01.2.06.0006	Penyediaan Bahan Bacaan dan Peraturan Perundang-undangan	1.200.000,00	1.200.000,00	0,00	0,00	0,00	0,00	0,00	0,00
7.01	7.01.0.00.0.00.21.0002	7.01.01.2.06.0009	Penyelenggaraan Rapat Koordinasi dan Konsultasi SKPD	1.755.000,00	1.755.000,00	0,00	0,00	0,00	0,00	0,00	0,00
7.01	7.01.0.00.0.00.21.0002	7.01.01.2.07	Pengadaan Barang Milik Daerah Penunjang Urusan Pemerintah Daerah	2.250.000,00	2.200.000,00	16.100.000,00	15.975.000,00	0,00	0,00	0,00	0,00
7.01	7.01.0.00.0.00.21.0002	7.01.01.2.07.0005	Pengadaan Mebel	0,00	0,00	6.600.000,00	6.600.000,00	0,00	0,00	0,00	0,00
7.01	7.01.0.00.0.00.21.0002	7.01.01.2.07.0006	Pengadaan Peralatan dan Mesin Lainnya	2.250.000,00	2.200.000,00	9.500.000,00	9.375.000,00	0,00	0,00	0,00	0,00
7.01	7.01.0.00.0.00.21.0002	7.01.01.2.08	Penyediaan Jasa Penunjang Urusan Pemerintahan Daerah	85.411.450,00	79.122.603,00	0,00	0,00	0,00	0,00	0,00	0,00
7.01	7.01.0.00.0.00.21.0002	7.01.01.2.08.0002	Penyediaan Jasa Komunikasi, Sumber Daya Air dan Listrik	24.000.000,00	17.711.153,00	0,00	0,00	0,00	0,00	0,00	0,00
7.01	7.01.0.00.0.00.21.0002	7.01.01.2.08.0004	Penyediaan Jasa Pelayanan Umum Kantor	61.411.450,00	61.411.450,00	0,00	0,00	0,00	0,00	0,00	0,00
7.01	7.01.0.00.0.00.21.0002	7.01.01.2.09	Pemeliharaan Barang Milik Daerah Penunjang Urusan Pemerintahan Daerah	23.189.600,00	22.713.100,00	0,00	0,00	0,00	0,00	0,00	0,00
7.01	7.01.0.00.0.00.21.0002	7.01.01.2.09.0001	Penyediaan Jasa Pemeliharaan, Biaya Pemeliharaan, dan Pajak Kendaraan Perorangan Dinas atau Kendaraan Dinas Jabatan	11.626.000,00	11.149.500,00	0,00	0,00	0,00	0,00	0,00	0,00
7.01	7.01.0.00.0.00.21.0002	7.01.01.2.09.0006	Pemeliharaan Peralatan dan Mesin Lainnya	7.300.000,00	7.300.000,00	0,00	0,00	0,00	0,00	0,00	0,00
7.01	7.01.0.00.0.00.21.0002	7.01.01.2.09.0009	Pemeliharaan/Rehabilitasi Gedung Kantor dan Bangunan Lainnya	4.263.600,00	4.263.600,00	0,00	0,00	0,00	0,00	0,00	0,00
7.01	7.01.0.00.0.00.21.0002	7.01.03	PROGRAM PEMBERDAYAAN MASYARAKAT DESA DAN KELURAHAN	173.736.050,00	169.949.050,00	0,00	0,00	0,00	0,00	0,00	0,00
7.01	7.01.0.00.0.00.21.0002	7.01.03.2.02	Kegiatan Pemberdayaan Kelurahan	152.986.050,00	149.199.050,00	0,00	0,00	0,00	0,00	0,00	0,00
7.01	7.01.0.00.0.00.21.0002	7.01.03.2.02.0001	Peningkatan Partisipasi Masyarakat dalam Forum Musyawarah Perencanaan Pembangunan di Kelurahan	12.400.000,00	12.400.000,00	0,00	0,00	0,00	0,00	0,00	0,00
7.01	7.01.0.00.0.00.21.0002	7.01.03.2.02.0003	Pemberdayaan Masyarakat di Kelurahan	140.586.050,00	136.799.050,00	0,00	0,00	0,00	0,00	0,00	0,00
7.01	7.01.0.00.0.00.21.0002	7.01.03.2.03	Pemberdayaan Lembaga Kemasyarakatan Tingkat Kecamatan	20.750.000,00	20.750.000,00	0,00	0,00	0,00	0,00	0,00	0,00
7.01	7.01.0.00.0.00.21.0002	7.01.03.2.03.0002	Peningkatan Kapasitas Lembaga Kemasyarakatan	20.750.000,00	20.750.000,00	0,00	0,00	0,00	0,00	0,00	0,00
7.01	7.01.0.00.0.00.21.0002	7.01.05	PROGRAM PENYELENGGARAAN URUSAN PEMERINTAHAN UMUM	5.525.000,00	4.850.000,00	0,00	0,00	0,00	0,00	0,00	0,00
7.01	7.01.0.00.0.00.21.0002	7.01.05.2.01	Penyelenggaraan Urusan Pemerintahan Umum Sesuai Penugasan Kepala Daerah	5.525.000,00	4.850.000,00	0,00	0,00	0,00	0,00	0,00	0,00
7.01	7.01.0.00.0.00.21.0002	7.01.05.2.01.0001	Pembinaan Wawasan Kebangsaan dan Ketahanan Nasional dalam rangka Memantapkan Pengamalan Pancasila, Pelaksanaan Undang-Undang Dasar Negara Republik Indonesia Tahun 1945, Pelestarian Bhinneka Tunggal Ika serta Pemertahanan dan Pemeliharaan Keutuhan Negara Kesatuan Republik Indonesia	2.925.000,00	2.250.000,00	0,00	0,00	0,00	0,00	0,00	0,00
7.01	7.01.0.00.0.00.21.0002	7.01.05.2.01.0003	Pembinaan Persatuan dan Kesatuan Bangsa	2.600.000,00	2.600.000,00	0,00	0,00	0,00	0,00	0,00	0,00
7.01	7.01.0.00.0.00.21.0003		Kelurahan Delingan	327.909.360,00	317.022.220,00	0,00	0,00	0,00	0,00	0,00	0,00
7.01	7.01.0.00.0.00.21.0003	7.01.01	PROGRAM PENUNJANG URUSAN PEMERINTAHAN DAERAH KABUPATEN/KOTA	193.979.360,00	191.422.220,00	0,00	0,00	0,00	0,00	0,00	0,00
7.01	7.01.0.00.0.00.21.0003	7.01.01.2.05	Administrasi Kepegawaian Perangkat Daerah	8.550.000,00	8.550.000,00	0,00	0,00	0,00	0,00	0,00	0,00

Kode			Uraian Urusan, Organisasi, Program, Kegiatan dan Sub Kegiatan	Kelompok Belanja							
				Operasi		Modal		Tak Terduga		Transfer	
				Anggaran	Realisasi	Anggaran	Realisasi	Anggaran	Realisasi	Anggaran	Realisasi
1			2	3	4	5	6	7	8	9	10
7.01	7.01.0.00.0.00.21.0003	7.01.01.2.05.0002	Pengadaan Pakaian Dinas beserta Atribut Kelengkapannya	8.550.000,00	8.550.000,00	0,00	0,00	0,00	0,00	0,00	0,00
7.01	7.01.0.00.0.00.21.0003	7.01.01.2.06	Administrasi Umum Perangkat Daerah	26.847.360,00	26.305.100,00	0,00	0,00	0,00	0,00	0,00	0,00
7.01	7.01.0.00.0.00.21.0003	7.01.01.2.06.0001	Penyediaan Komponen Instalasi Listrik/Penerangan Bangunan Kantor	3.018.800,00	3.018.000,00	0,00	0,00	0,00	0,00	0,00	0,00
7.01	7.01.0.00.0.00.21.0003	7.01.01.2.06.0002	Penyediaan Peralatan dan Perlengkapan Kantor	10.985.950,00	10.483.600,00	0,00	0,00	0,00	0,00	0,00	0,00
7.01	7.01.0.00.0.00.21.0003	7.01.01.2.06.0005	Penyediaan Barang Cetakan dan Penggandaan	6.442.610,00	6.403.500,00	0,00	0,00	0,00	0,00	0,00	0,00
7.01	7.01.0.00.0.00.21.0003	7.01.01.2.06.0009	Penyelenggaraan Rapat Koordinasi dan Konsultasi SKPD	6.400.000,00	6.400.000,00	0,00	0,00	0,00	0,00	0,00	0,00
7.01	7.01.0.00.0.00.21.0003	7.01.01.2.08	Penyediaan Jasa Penunjang Urusan Pemerintahan Daerah	139.200.000,00	137.343.120,00	0,00	0,00	0,00	0,00	0,00	0,00
7.01	7.01.0.00.0.00.21.0003	7.01.01.2.08.0001	Penyediaan Jasa Surat Menyurat	92.400.000,00	92.400.000,00	0,00	0,00	0,00	0,00	0,00	0,00
7.01	7.01.0.00.0.00.21.0003	7.01.01.2.08.0002	Penyediaan Jasa Komunikasi, Sumber Daya Air dan Listrik	13.200.000,00	11.343.120,00	0,00	0,00	0,00	0,00	0,00	0,00
7.01	7.01.0.00.0.00.21.0003	7.01.01.2.08.0004	Penyediaan Jasa Pelayanan Umum Kantor	33.600.000,00	33.600.000,00	0,00	0,00	0,00	0,00	0,00	0,00
7.01	7.01.0.00.0.00.21.0003	7.01.01.2.09	Pemeliharaan Barang Milik Daerah Penunjang Urusan Pemerintahan Daerah	19.382.000,00	19.224.000,00	0,00	0,00	0,00	0,00	0,00	0,00
7.01	7.01.0.00.0.00.21.0003	7.01.01.2.09.0002	Penyediaan Jasa Pemeliharaan, Biaya Pemeliharaan, Pajak dan Perizinan Kendaraan Dinas Operasional atau Lapangan	11.406.000,00	11.364.000,00	0,00	0,00	0,00	0,00	0,00	0,00
7.01	7.01.0.00.0.00.21.0003	7.01.01.2.09.0006	Pemeliharaan Peralatan dan Mesin Lainnya	7.976.000,00	7.860.000,00	0,00	0,00	0,00	0,00	0,00	0,00
7.01	7.01.0.00.0.00.21.0003	7.01.03	PROGRAM PEMBERDAYAAN MASYARAKAT DESA DAN KELURAHAN	93.975.000,00	90.975.000,00	0,00	0,00	0,00	0,00	0,00	0,00
7.01	7.01.0.00.0.00.21.0003	7.01.03.2.02	Kegiatan Pemberdayaan Kelurahan	93.975.000,00	90.975.000,00	0,00	0,00	0,00	0,00	0,00	0,00
7.01	7.01.0.00.0.00.21.0003	7.01.03.2.02.0001	Peningkatan Partisipasi Masyarakat dalam Forum Musyawarah Perencanaan Pembangunan di Kelurahan	25.775.000,00	24.125.000,00	0,00	0,00	0,00	0,00	0,00	0,00
7.01	7.01.0.00.0.00.21.0003	7.01.03.2.02.0003	Pemberdayaan Masyarakat di Kelurahan	68.200.000,00	66.850.000,00	0,00	0,00	0,00	0,00	0,00	0,00
7.01	7.01.0.00.0.00.21.0003	7.01.05	PROGRAM PENYELENGGARAAN URUSAN PEMERINTAHAN UMUM	39.955.000,00	34.625.000,00	0,00	0,00	0,00	0,00	0,00	0,00
7.01	7.01.0.00.0.00.21.0003	7.01.05.2.01	Penyelenggaraan Urusan Pemerintahan Umum Sesuai Penugasan Kepala Daerah	39.955.000,00	34.625.000,00	0,00	0,00	0,00	0,00	0,00	0,00
7.01	7.01.0.00.0.00.21.0003	7.01.05.2.01.0001	Pembinaan Wawasan Kebangsaan dan Ketahanan Nasional dalam rangka Memantapkan Pengamalan Pancasila, Pelaksanaan Undang-Undang Dasar Negara Republik Indonesia Tahun 1945, Pelestarian Bhinneka Tunggal Ika serta Pemertahanan dan Pemeliharaan Keutuhan Negara Kesatuan Republik Indonesia	39.955.000,00	34.625.000,00	0,00	0,00	0,00	0,00	0,00	0,00
7.01	7.01.0.00.0.00.21.0004		Kelurahan Cangakan	337.294.490,00	320.525.569,00	129.150.000,00	118.533.000,00	0,00	0,00	0,00	0,00
7.01	7.01.0.00.0.00.21.0004	7.01.01	PROGRAM PENUNJANG URUSAN PEMERINTAHAN DAERAH KABUPATEN/KOTA	262.162.890,00	245.393.969,00	129.150.000,00	118.533.000,00	0,00	0,00	0,00	0,00
7.01	7.01.0.00.0.00.21.0004	7.01.01.2.05	Administrasi Kepegawaian Perangkat Daerah	6.282.400,00	5.889.750,00	0,00	0,00	0,00	0,00	0,00	0,00
7.01	7.01.0.00.0.00.21.0004	7.01.01.2.05.0002	Pengadaan Pakaian Dinas beserta Atribut Kelengkapannya	6.282.400,00	5.889.750,00	0,00	0,00	0,00	0,00	0,00	0,00
7.01	7.01.0.00.0.00.21.0004	7.01.01.2.06	Administrasi Umum Perangkat Daerah	31.837.490,00	31.837.150,00	0,00	0,00	0,00	0,00	0,00	0,00
7.01	7.01.0.00.0.00.21.0004	7.01.01.2.06.0001	Penyediaan Komponen Instalasi Listrik/Penerangan Bangunan Kantor	2.849.850,00	2.849.850,00	0,00	0,00	0,00	0,00	0,00	0,00
7.01	7.01.0.00.0.00.21.0004	7.01.01.2.06.0002	Penyediaan Peralatan dan Perlengkapan Kantor	9.981.550,00	9.981.450,00	0,00	0,00	0,00	0,00	0,00	0,00
7.01	7.01.0.00.0.00.21.0004	7.01.01.2.06.0003	Penyediaan Peralatan Rumah Tangga	4.233.450,00	4.233.450,00	0,00	0,00	0,00	0,00	0,00	0,00
7.01	7.01.0.00.0.00.21.0004	7.01.01.2.06.0005	Penyediaan Barang Cetakan dan Penggandaan	4.272.640,00	4.272.400,00	0,00	0,00	0,00	0,00	0,00	0,00
7.01	7.01.0.00.0.00.21.0004	7.01.01.2.06.0009	Penyelenggaraan Rapat Koordinasi dan Konsultasi SKPD	10.500.000,00	10.500.000,00	0,00	0,00	0,00	0,00	0,00	0,00
7.01	7.01.0.00.0.00.21.0004	7.01.01.2.07	Pengadaan Barang Milik Daerah Penunjang Urusan Pemerintah Daerah	0,00	0,00	29.150.000,00	19.150.000,00	0,00	0,00	0,00	0,00
7.01	7.01.0.00.0.00.21.0004	7.01.01.2.07.0006	Pengadaan Peralatan dan Mesin Lainnya	0,00	0,00	29.150.000,00	19.150.000,00	0,00	0,00	0,00	0,00
7.01	7.01.0.00.0.00.21.0004	7.01.01.2.08	Penyediaan Jasa Penunjang Urusan Pemerintahan Daerah	179.400.000,00	163.123.769,00	0,00	0,00	0,00	0,00	0,00	0,00
7.01	7.01.0.00.0.00.21.0004	7.01.01.2.08.0002	Penyediaan Jasa Komunikasi, Sumber Daya Air dan Listrik	23.400.000,00	21.123.769,00	0,00	0,00	0,00	0,00	0,00	0,00
7.01	7.01.0.00.0.00.21.0004	7.01.01.2.08.0004	Penyediaan Jasa Pelayanan Umum Kantor	156.000.000,00	142.000.000,00	0,00	0,00	0,00	0,00	0,00	0,00
7.01	7.01.0.00.0.00.21.0004	7.01.01.2.09	Pemeliharaan Barang Milik Daerah Penunjang Urusan Pemerintahan Daerah	44.643.000,00	44.543.300,00	100.000.000,00	99.383.000,00	0,00	0,00	0,00	0,00
7.01	7.01.0.00.0.00.21.0004	7.01.01.2.09.0001	Penyediaan Jasa Pemeliharaan, Biaya Pemeliharaan, dan Pajak Kendaraan Perorangan Dinas atau Kendaraan Dinas Jabatan	14.671.000,00	14.571.300,00	0,00	0,00	0,00	0,00	0,00	0,00
7.01	7.01.0.00.0.00.21.0004	7.01.01.2.09.0006	Pemeliharaan Peralatan dan Mesin Lainnya	4.972.000,00	4.972.000,00	0,00	0,00	0,00	0,00	0,00	0,00
7.01	7.01.0.00.0.00.21.0004	7.01.01.2.09.0009	Pemeliharaan/Rehabilitasi Gedung Kantor dan Bangunan Lainnya	25.000.000,00	25.000.000,00	100.000.000,00	99.383.000,00	0,00	0,00	0,00	0,00
7.01	7.01.0.00.0.00.21.0004	7.01.03	PROGRAM PEMBERDAYAAN MASYARAKAT DESA DAN KELURAHAN	61.780.000,00	61.780.000,00	0,00	0,00	0,00	0,00	0,00	0,00
7.01	7.01.0.00.0.00.21.0004	7.01.03.2.02	Kegiatan Pemberdayaan Kelurahan	61.780.000,00	61.780.000,00	0,00	0,00	0,00	0,00	0,00	0,00
7.01	7.01.0.00.0.00.21.0004	7.01.03.2.02.0001	Peningkatan Partisipasi Masyarakat dalam Forum Musyawarah Perencanaan Pembangunan di Kelurahan	16.230.000,00	16.230.000,00	0,00	0,00	0,00	0,00	0,00	0,00
7.01	7.01.0.00.0.00.21.0004	7.01.03.2.02.0003	Pemberdayaan Masyarakat di Kelurahan	45.550.000,00	45.550.000,00	0,00	0,00	0,00	0,00	0,00	0,00
7.01	7.01.0.00.0.00.21.0004	7.01.05	PROGRAM PENYELENGGARAAN URUSAN PEMERINTAHAN UMUM	13.351.600,00	13.351.600,00	0,00	0,00	0,00	0,00	0,00	0,00
7.01	7.01.0.00.0.00.21.0004	7.01.05.2.01	Penyelenggaraan Urusan Pemerintahan Umum Sesuai Penugasan Kepala Daerah	13.351.600,00	13.351.600,00	0,00	0,00	0,00	0,00	0,00	0,00

Kode			Uraian Urusan, Organisasi, Program, Kegiatan dan Sub Kegiatan	Kelompok Belanja							
				Operasi		Modal		Tak Terduga		Transfer	
				Anggaran	Realisasi	Anggaran	Realisasi	Anggaran	Realisasi	Anggaran	Realisasi
1			2	3	4	5	6	7	8	9	10
7.01	7.01.0.00.0.00.21.0004	7.01.05.2.01.0003	Pembinaan Persatuan dan Kesatuan Bangsa	13.351.600,00	13.351.600,00	0,00	0,00	0,00	0,00	0,00	0,00
7.01	7.01.0.00.0.00.21.0005		Kelurahan Bolong	449.762.960,00	445.782.782,00	16.000.000,00	7.000.000,00	0,00	0,00	0,00	0,00
7.01	7.01.0.00.0.00.21.0005	7.01.01	PROGRAM PENUNJANG URUSAN PEMERINTAHAN DAERAH KABUPATEN/KOTA	283.706.960,00	282.976.782,00	16.000.000,00	7.000.000,00	0,00	0,00	0,00	0,00
7.01	7.01.0.00.0.00.21.0005	7.01.01.2.05	Administrasi Kepegawaian Perangkat Daerah	6.375.000,00	6.375.000,00	0,00	0,00	0,00	0,00	0,00	0,00
7.01	7.01.0.00.0.00.21.0005	7.01.01.2.05.0002	Pengadaan Pakaian Dinas beserta Atribut Kelengkapannya	6.375.000,00	6.375.000,00	0,00	0,00	0,00	0,00	0,00	0,00
7.01	7.01.0.00.0.00.21.0005	7.01.01.2.06	Administrasi Umum Perangkat Daerah	17.749.160,00	17.749.050,00	0,00	0,00	0,00	0,00	0,00	0,00
7.01	7.01.0.00.0.00.21.0005	7.01.01.2.06.0002	Penyediaan Peralatan dan Perlengkapan Kantor	9.202.880,00	9.202.850,00	0,00	0,00	0,00	0,00	0,00	0,00
7.01	7.01.0.00.0.00.21.0005	7.01.01.2.06.0005	Penyediaan Barang Cetakan dan Penggandaan	3.326.280,00	3.326.200,00	0,00	0,00	0,00	0,00	0,00	0,00
7.01	7.01.0.00.0.00.21.0005	7.01.01.2.06.0006	Penyediaan Bahan Bacaan dan Peraturan Perundang-undangan	1.380.000,00	1.380.000,00	0,00	0,00	0,00	0,00	0,00	0,00
7.01	7.01.0.00.0.00.21.0005	7.01.01.2.06.0009	Penyelenggaraan Rapat Koordinasi dan Konsultasi SKPD	3.840.000,00	3.840.000,00	0,00	0,00	0,00	0,00	0,00	0,00
7.01	7.01.0.00.0.00.21.0005	7.01.01.2.07	Pengadaan Barang Milik Daerah Penunjang Urusan Pemerintah Daerah	100.000.000,00	99.918.000,00	16.000.000,00	7.000.000,00	0,00	0,00	0,00	0,00
7.01	7.01.0.00.0.00.21.0005	7.01.01.2.07.0006	Pengadaan Peralatan dan Mesin Lainnya	0,00	0,00	16.000.000,00	7.000.000,00	0,00	0,00	0,00	0,00
7.01	7.01.0.00.0.00.21.0005	7.01.01.2.07.0009	Pengadaan Gedung Kantor atau Bangunan Lainnya	100.000.000,00	99.918.000,00	0,00	0,00	0,00	0,00	0,00	0,00
7.01	7.01.0.00.0.00.21.0005	7.01.01.2.08	Penyediaan Jasa Penunjang Urusan Pemerintahan Daerah	109.947.200,00	109.303.932,00	0,00	0,00	0,00	0,00	0,00	0,00
7.01	7.01.0.00.0.00.21.0005	7.01.01.2.08.0001	Penyediaan Jasa Surat Menyurat	50.400.000,00	50.400.000,00	0,00	0,00	0,00	0,00	0,00	0,00
7.01	7.01.0.00.0.00.21.0005	7.01.01.2.08.0002	Penyediaan Jasa Komunikasi, Sumber Daya Air dan Listrik	15.800.000,00	15.156.732,00	0,00	0,00	0,00	0,00	0,00	0,00
7.01	7.01.0.00.0.00.21.0005	7.01.01.2.08.0003	Penyediaan Jasa Peralatan dan Perlengkapan Kantor	5.347.200,00	5.347.200,00	0,00	0,00	0,00	0,00	0,00	0,00
7.01	7.01.0.00.0.00.21.0005	7.01.01.2.08.0004	Penyediaan Jasa Pelayanan Umum Kantor	38.400.000,00	38.400.000,00	0,00	0,00	0,00	0,00	0,00	0,00
7.01	7.01.0.00.0.00.21.0005	7.01.01.2.09	Pemeliharaan Barang Milik Daerah Penunjang Urusan Pemerintahan Daerah	49.635.600,00	49.630.800,00	0,00	0,00	0,00	0,00	0,00	0,00
7.01	7.01.0.00.0.00.21.0005	7.01.01.2.09.0001	Penyediaan Jasa Pemeliharaan, Biaya Pemeliharaan, dan Pajak Kendaraan Perorangan Dinas atau Kendaraan Dinas Jabatan	6.757.100,00	6.752.300,00	0,00	0,00	0,00	0,00	0,00	0,00
7.01	7.01.0.00.0.00.21.0005	7.01.01.2.09.0006	Pemeliharaan Peralatan dan Mesin Lainnya	3.420.000,00	3.420.000,00	0,00	0,00	0,00	0,00	0,00	0,00
7.01	7.01.0.00.0.00.21.0005	7.01.01.2.09.0010	Pemeliharaan/Rehabilitasi Sarana dan Prasarana Gedung Kantor atau Bangunan Lainnya	39.458.500,00	39.458.500,00	0,00	0,00	0,00	0,00	0,00	0,00
7.01	7.01.0.00.0.00.21.0005	7.01.03	PROGRAM PEMBERDAYAAN MASYARAKAT DESA DAN KELURAHAN	117.306.000,00	114.056.000,00	0,00	0,00	0,00	0,00	0,00	0,00
7.01	7.01.0.00.0.00.21.0005	7.01.03.2.02	Kegiatan Pemberdayaan Kelurahan	117.306.000,00	114.056.000,00	0,00	0,00	0,00	0,00	0,00	0,00
7.01	7.01.0.00.0.00.21.0005	7.01.03.2.02.0001	Peningkatan Partisipasi Masyarakat dalam Forum Musyawarah Perencanaan Pembangunan di Kelurahan	15.731.000,00	15.731.000,00	0,00	0,00	0,00	0,00	0,00	0,00
7.01	7.01.0.00.0.00.21.0005	7.01.03.2.02.0003	Pemberdayaan Masyarakat di Kelurahan	101.575.000,00	98.325.000,00	0,00	0,00	0,00	0,00	0,00	0,00
7.01	7.01.0.00.0.00.21.0005	7.01.05	PROGRAM PENYELENGGARAAN URUSAN PEMERINTAHAN UMUM	48.750.000,00	48.750.000,00	0,00	0,00	0,00	0,00	0,00	0,00
7.01	7.01.0.00.0.00.21.0005	7.01.05.2.01	Penyelenggaraan Urusan Pemerintahan Umum Sesuai Penugasan Kepala Daerah	48.750.000,00	48.750.000,00	0,00	0,00	0,00	0,00	0,00	0,00
7.01	7.01.0.00.0.00.21.0005	7.01.05.2.01.0001	Pembinaan Wawasan Kebangsaan dan Ketahanan Nasional dalam rangka Memantapkan Pengamalan Pancasila, Pelaksanaan Undang-Undang Dasar Negara Republik Indonesia Tahun 1945, Pelestarian Bhinneka Tunggal Ika serta Pemertahanan dan Pemeliharaan Keutuhan Negara Kesatuan Republik Indonesia	40.750.000,00	40.750.000,00	0,00	0,00	0,00	0,00	0,00	0,00
7.01	7.01.0.00.0.00.21.0005	7.01.05.2.01.0003	Pembinaan Persatuan dan Kesatuan Bangsa	8.000.000,00	8.000.000,00	0,00	0,00	0,00	0,00	0,00	0,00
7.01	7.01.0.00.0.00.21.0006		Kelurahan Tegalgede	379.488.200,00	377.220.925,00	20.000.000,00	19.955.000,00	0,00	0,00	0,00	0,00
7.01	7.01.0.00.0.00.21.0006	7.01.01	PROGRAM PENUNJANG URUSAN PEMERINTAHAN DAERAH KABUPATEN/KOTA	197.705.700,00	195.488.425,00	20.000.000,00	19.955.000,00	0,00	0,00	0,00	0,00
7.01	7.01.0.00.0.00.21.0006	7.01.01.2.05	Administrasi Kepegawaian Perangkat Daerah	9.500.000,00	9.500.000,00	0,00	0,00	0,00	0,00	0,00	0,00
7.01	7.01.0.00.0.00.21.0006	7.01.01.2.05.0002	Pengadaan Pakaian Dinas beserta Atribut Kelengkapannya	9.500.000,00	9.500.000,00	0,00	0,00	0,00	0,00	0,00	0,00
7.01	7.01.0.00.0.00.21.0006	7.01.01.2.06	Administrasi Umum Perangkat Daerah	16.496.800,00	16.485.200,00	0,00	0,00	0,00	0,00	0,00	0,00
7.01	7.01.0.00.0.00.21.0006	7.01.01.2.06.0001	Penyediaan Komponen Instalasi Listrik/Penerangan Bangunan Kantor	1.950.000,00	1.950.000,00	0,00	0,00	0,00	0,00	0,00	0,00
7.01	7.01.0.00.0.00.21.0006	7.01.01.2.06.0002	Penyediaan Peralatan dan Perlengkapan Kantor	9.230.400,00	9.218.800,00	0,00	0,00	0,00	0,00	0,00	0,00
7.01	7.01.0.00.0.00.21.0006	7.01.01.2.06.0005	Penyediaan Barang Cetakan dan Penggandaan	5.316.400,00	5.316.400,00	0,00	0,00	0,00	0,00	0,00	0,00
7.01	7.01.0.00.0.00.21.0006	7.01.01.2.07	Pengadaan Barang Milik Daerah Penunjang Urusan Pemerintah Daerah	0,00	0,00	20.000.000,00	19.955.000,00	0,00	0,00	0,00	0,00
7.01	7.01.0.00.0.00.21.0006	7.01.01.2.07.0006	Pengadaan Peralatan dan Mesin Lainnya	0,00	0,00	20.000.000,00	19.955.000,00	0,00	0,00	0,00	0,00
7.01	7.01.0.00.0.00.21.0006	7.01.01.2.08	Penyediaan Jasa Penunjang Urusan Pemerintahan Daerah	139.549.200,00	137.345.025,00	0,00	0,00	0,00	0,00	0,00	0,00
7.01	7.01.0.00.0.00.21.0006	7.01.01.2.08.0001	Penyediaan Jasa Surat Menyurat	86.749.200,00	86.745.000,00	0,00	0,00	0,00	0,00	0,00	0,00
7.01	7.01.0.00.0.00.21.0006	7.01.01.2.08.0002	Penyediaan Jasa Komunikasi, Sumber Daya Air dan Listrik	19.200.000,00	17.000.025,00	0,00	0,00	0,00	0,00	0,00	0,00
7.01	7.01.0.00.0.00.21.0006	7.01.01.2.08.0004	Penyediaan Jasa Pelayanan Umum Kantor	33.600.000,00	33.600.000,00	0,00	0,00	0,00	0,00	0,00	0,00
7.01	7.01.0.00.0.00.21.0006	7.01.01.2.09	Pemeliharaan Barang Milik Daerah Penunjang Urusan Pemerintahan Daerah	32.159.700,00	32.158.200,00	0,00	0,00	0,00	0,00	0,00	0,00

Kode			Uraian Urusan, Organisasi, Program, Kegiatan dan Sub Kegiatan	Kelompok Belanja							
				Operasi		Modal		Tak Terduga		Transfer	
				Anggaran	Realisasi	Anggaran	Realisasi	Anggaran	Realisasi	Anggaran	Realisasi
1			2	3	4	5	6	7	8	9	10
7.01	7.01.0.00.0.00.21.0006	7.01.01.2.09.0001	Penyediaan Jasa Pemeliharaan, Biaya Pemeliharaan, dan Pajak Kendaraan Perorangan Dinas atau Kendaraan Dinas Jabatan	5.994.000,00	5.992.500,00	0,00	0,00	0,00	0,00	0,00	0,00
7.01	7.01.0.00.0.00.21.0006	7.01.01.2.09.0006	Pemeliharaan Peralatan dan Mesin Lainnya	3.450.000,00	3.450.000,00	0,00	0,00	0,00	0,00	0,00	0,00
7.01	7.01.0.00.0.00.21.0006	7.01.01.2.09.0010	Pemeliharaan/Rehabilitasi Sarana dan Prasarana Gedung Kantor atau Bangunan Lainnya	22.715.700,00	22.715.700,00	0,00	0,00	0,00	0,00	0,00	0,00
7.01	7.01.0.00.0.00.21.0006	7.01.03	PROGRAM PEMBERDAYAAN MASYARAKAT DESA DAN KELURAHAN	143.202.500,00	143.152.500,00	0,00	0,00	0,00	0,00	0,00	0,00
7.01	7.01.0.00.0.00.21.0006	7.01.03.2.01	Koordinasi Kegiatan Pemberdayaan Desa	12.400.000,00	12.400.000,00	0,00	0,00	0,00	0,00	0,00	0,00
7.01	7.01.0.00.0.00.21.0006	7.01.03.2.01.0001	Peningkatan Partisipasi Masyarakat dalam Forum Musyawarah Perencanaan Pembangunan di Desa	12.400.000,00	12.400.000,00	0,00	0,00	0,00	0,00	0,00	0,00
7.01	7.01.0.00.0.00.21.0006	7.01.03.2.02	Kegiatan Pemberdayaan Kelurahan	130.802.500,00	130.752.500,00	0,00	0,00	0,00	0,00	0,00	0,00
7.01	7.01.0.00.0.00.21.0006	7.01.03.2.02.0003	Pemberdayaan Masyarakat di Kelurahan	130.802.500,00	130.752.500,00	0,00	0,00	0,00	0,00	0,00	0,00
7.01	7.01.0.00.0.00.21.0006	7.01.05	PROGRAM PENYELENGGARAAN URUSAN PEMERINTAHAN UMUM	38.580.000,00	38.580.000,00	0,00	0,00	0,00	0,00	0,00	0,00
7.01	7.01.0.00.0.00.21.0006	7.01.05.2.01	Penyelenggaraan Urusan Pemerintahan Umum Sesuai Penugasan Kepala Daerah	38.580.000,00	38.580.000,00	0,00	0,00	0,00	0,00	0,00	0,00
7.01	7.01.0.00.0.00.21.0006	7.01.05.2.01.0001	Pembinaan Wawasan Kebangsaan dan Ketahanan Nasional dalam rangka Memantapkan Pengamalan Pancasila, Pelaksanaan Undang-Undang Dasar Negara Republik Indonesia Tahun 1945, Pelestarian Bhinneka Tunggal Ika serta Pemertahanan dan Pemeliharaan Keutuhan Negara Kesatuan Republik Indonesia	28.780.000,00	28.780.000,00	0,00	0,00	0,00	0,00	0,00	0,00
7.01	7.01.0.00.0.00.21.0006	7.01.05.2.01.0003	Pembinaan Persatuan dan Kesatuan Bangsa	9.800.000,00	9.800.000,00	0,00	0,00	0,00	0,00	0,00	0,00
7.01	7.01.0.00.0.00.21.0007		Kelurahan Gayamdompo	371.435.460,00	364.393.270,00	34.970.000,00	34.970.000,00	0,00	0,00	0,00	0,00
7.01	7.01.0.00.0.00.21.0007	7.01.01	PROGRAM PENUNJANG URUSAN PEMERINTAHAN DAERAH KABUPATEN/KOTA	176.110.460,00	169.068.270,00	34.970.000,00	34.970.000,00	0,00	0,00	0,00	0,00
7.01	7.01.0.00.0.00.21.0007	7.01.01.2.05	Administrasi Kepegawaian Perangkat Daerah	6.375.000,00	6.375.000,00	0,00	0,00	0,00	0,00	0,00	0,00
7.01	7.01.0.00.0.00.21.0007	7.01.01.2.05.0002	Pengadaan Pakaian Dinas beserta Atribut Kelengkapannya	6.375.000,00	6.375.000,00	0,00	0,00	0,00	0,00	0,00	0,00
7.01	7.01.0.00.0.00.21.0007	7.01.01.2.06	Administrasi Umum Perangkat Daerah	27.247.360,00	23.347.150,00	0,00	0,00	0,00	0,00	0,00	0,00
7.01	7.01.0.00.0.00.21.0007	7.01.01.2.06.0001	Penyediaan Komponen Instalasi Listrik/Penerangan Bangunan Kantor	1.708.400,00	1.708.400,00	0,00	0,00	0,00	0,00	0,00	0,00
7.01	7.01.0.00.0.00.21.0007	7.01.01.2.06.0002	Penyediaan Peralatan dan Perlengkapan Kantor	11.174.750,00	7.274.750,00	0,00	0,00	0,00	0,00	0,00	0,00
7.01	7.01.0.00.0.00.21.0007	7.01.01.2.06.0003	Penyediaan Peralatan Rumah Tangga	2.172.800,00	2.172.800,00	0,00	0,00	0,00	0,00	0,00	0,00
7.01	7.01.0.00.0.00.21.0007	7.01.01.2.06.0005	Penyediaan Barang Cetakan dan Penggandaan	3.161.410,00	3.161.200,00	0,00	0,00	0,00	0,00	0,00	0,00
7.01	7.01.0.00.0.00.21.0007	7.01.01.2.06.0006	Penyediaan Bahan Bacaan dan Peraturan Perundang-undangan	1.380.000,00	1.380.000,00	0,00	0,00	0,00	0,00	0,00	0,00
7.01	7.01.0.00.0.00.21.0007	7.01.01.2.06.0009	Penyelenggaraan Rapat Koordinasi dan Konsultasi SKPD	7.650.000,00	7.650.000,00	0,00	0,00	0,00	0,00	0,00	0,00
7.01	7.01.0.00.0.00.21.0007	7.01.01.2.07	Pengadaan Barang Milik Daerah Penunjang Urusan Pemerintah Daerah	0,00	0,00	34.970.000,00	34.970.000,00	0,00	0,00	0,00	0,00
7.01	7.01.0.00.0.00.21.0007	7.01.01.2.07.0006	Pengadaan Peralatan dan Mesin Lainnya	0,00	0,00	34.970.000,00	34.970.000,00	0,00	0,00	0,00	0,00
7.01	7.01.0.00.0.00.21.0007	7.01.01.2.08	Penyediaan Jasa Penunjang Urusan Pemerintahan Daerah	133.600.000,00	130.474.120,00	0,00	0,00	0,00	0,00	0,00	0,00
7.01	7.01.0.00.0.00.21.0007	7.01.01.2.08.0001	Penyediaan Jasa Surat Menyurat	76.800.000,00	76.800.000,00	0,00	0,00	0,00	0,00	0,00	0,00
7.01	7.01.0.00.0.00.21.0007	7.01.01.2.08.0002	Penyediaan Jasa Komunikasi, Sumber Daya Air dan Listrik	23.200.000,00	20.074.120,00	0,00	0,00	0,00	0,00	0,00	0,00
7.01	7.01.0.00.0.00.21.0007	7.01.01.2.08.0004	Penyediaan Jasa Pelayanan Umum Kantor	33.600.000,00	33.600.000,00	0,00	0,00	0,00	0,00	0,00	0,00
7.01	7.01.0.00.0.00.21.0007	7.01.01.2.09	Pemeliharaan Barang Milik Daerah Penunjang Urusan Pemerintahan Daerah	8.888.100,00	8.872.000,00	0,00	0,00	0,00	0,00	0,00	0,00
7.01	7.01.0.00.0.00.21.0007	7.01.01.2.09.0001	Penyediaan Jasa Pemeliharaan, Biaya Pemeliharaan, dan Pajak Kendaraan Perorangan Dinas atau Kendaraan Dinas Jabatan	6.818.100,00	6.802.000,00	0,00	0,00	0,00	0,00	0,00	0,00
7.01	7.01.0.00.0.00.21.0007	7.01.01.2.09.0006	Pemeliharaan Peralatan dan Mesin Lainnya	2.070.000,00	2.070.000,00	0,00	0,00	0,00	0,00	0,00	0,00
7.01	7.01.0.00.0.00.21.0007	7.01.03	PROGRAM PEMBERDAYAAN MASYARAKAT DESA DAN KELURAHAN	141.175.000,00	141.175.000,00	0,00	0,00	0,00	0,00	0,00	0,00
7.01	7.01.0.00.0.00.21.0007	7.01.03.2.02	Kegiatan Pemberdayaan Kelurahan	141.175.000,00	141.175.000,00	0,00	0,00	0,00	0,00	0,00	0,00
7.01	7.01.0.00.0.00.21.0007	7.01.03.2.02.0001	Peningkatan Partisipasi Masyarakat dalam Forum Musyawarah Perencanaan Pembangunan di Kelurahan	14.875.000,00	14.875.000,00	0,00	0,00	0,00	0,00	0,00	0,00
7.01	7.01.0.00.0.00.21.0007	7.01.03.2.02.0003	Pemberdayaan Masyarakat di Kelurahan	126.300.000,00	126.300.000,00	0,00	0,00	0,00	0,00	0,00	0,00
7.01	7.01.0.00.0.00.21.0007	7.01.05	PROGRAM PENYELENGGARAAN URUSAN PEMERINTAHAN UMUM	54.150.000,00	54.150.000,00	0,00	0,00	0,00	0,00	0,00	0,00
7.01	7.01.0.00.0.00.21.0007	7.01.05.2.01	Penyelenggaraan Urusan Pemerintahan Umum Sesuai Penugasan Kepala Daerah	54.150.000,00	54.150.000,00	0,00	0,00	0,00	0,00	0,00	0,00
7.01	7.01.0.00.0.00.21.0007	7.01.05.2.01.0001	Pembinaan Wawasan Kebangsaan dan Ketahanan Nasional dalam rangka Memantapkan Pengamalan Pancasila, Pelaksanaan Undang-Undang Dasar Negara Republik Indonesia Tahun 1945, Pelestarian Bhinneka Tunggal Ika serta Pemertahanan dan Pemeliharaan Keutuhan Negara Kesatuan Republik Indonesia	47.600.000,00	47.600.000,00	0,00	0,00	0,00	0,00	0,00	0,00
7.01	7.01.0.00.0.00.21.0007	7.01.05.2.01.0003	Pembinaan Persatuan dan Kesatuan Bangsa	6.550.000,00	6.550.000,00	0,00	0,00	0,00	0,00	0,00	0,00

Kode			Uraian Urusan, Organisasi, Program, Kegiatan dan Sub Kegiatan	Kelompok Belanja							
				Operasi		Modal		Tak Terduga		Transfer	
				Anggaran	Realisasi	Anggaran	Realisasi	Anggaran	Realisasi	Anggaran	Realisasi
1			2	3	4	5	6	7	8	9	10
7.01	7.01.0.00.0.00.21.0008		Kelurahan Gedong	360.668.860,00	346.920.701,00	35.250.000,00	31.831.081,00	0,00	0,00	0,00	0,00
7.01	7.01.0.00.0.00.21.0008	7.01.01	PROGRAM PENUNJANG URUSAN PEMERINTAHAN DAERAH KABUPATEN/KOTA	278.458.160,00	267.111.201,00	35.250.000,00	31.831.081,00	0,00	0,00	0,00	0,00
7.01	7.01.0.00.0.00.21.0008	7.01.01.2.05	Administrasi Kepegawaian Perangkat Daerah	3.000.000,00	3.000.000,00	0,00	0,00	0,00	0,00	0,00	0,00
7.01	7.01.0.00.0.00.21.0008	7.01.01.2.05.0002	Pengadaan Pakaian Dinas beserta Atribut Kelengkapannya	3.000.000,00	3.000.000,00	0,00	0,00	0,00	0,00	0,00	0,00
7.01	7.01.0.00.0.00.21.0008	7.01.01.2.06	Administrasi Umum Perangkat Daerah	40.181.860,00	33.708.150,00	0,00	0,00	0,00	0,00	0,00	0,00
7.01	7.01.0.00.0.00.21.0008	7.01.01.2.06.0001	Penyediaan Komponen Instalasi Listrik/Penerangan Bangunan Kantor	2.521.000,00	2.521.000,00	0,00	0,00	0,00	0,00	0,00	0,00
7.01	7.01.0.00.0.00.21.0008	7.01.01.2.06.0002	Penyediaan Peralatan dan Perlengkapan Kantor	14.390.450,00	14.377.950,00	0,00	0,00	0,00	0,00	0,00	0,00
7.01	7.01.0.00.0.00.21.0008	7.01.01.2.06.0003	Penyediaan Peralatan Rumah Tangga	2.751.000,00	2.751.000,00	0,00	0,00	0,00	0,00	0,00	0,00
7.01	7.01.0.00.0.00.21.0008	7.01.01.2.06.0005	Penyediaan Barang Cetakan dan Penggandaan	2.919.410,00	2.883.200,00	0,00	0,00	0,00	0,00	0,00	0,00
7.01	7.01.0.00.0.00.21.0008	7.01.01.2.06.0006	Penyediaan Bahan Bacaan dan Peraturan Perundang-undangan	3.000.000,00	3.000.000,00	0,00	0,00	0,00	0,00	0,00	0,00
7.01	7.01.0.00.0.00.21.0008	7.01.01.2.06.0009	Penyelenggaraan Rapat Koordinasi dan Konsultasi SKPD	14.600.000,00	8.175.000,00	0,00	0,00	0,00	0,00	0,00	0,00
7.01	7.01.0.00.0.00.21.0008	7.01.01.2.07	Pengadaan Barang Milik Daerah Penunjang Urusan Pemerintah Daerah	0,00	0,00	35.250.000,00	31.831.081,00	0,00	0,00	0,00	0,00
7.01	7.01.0.00.0.00.21.0008	7.01.01.2.07.0005	Pengadaan Mebel	0,00	0,00	26.250.000,00	22.831.081,00	0,00	0,00	0,00	0,00
7.01	7.01.0.00.0.00.21.0008	7.01.01.2.07.0006	Pengadaan Peralatan dan Mesin Lainnya	0,00	0,00	9.000.000,00	9.000.000,00	0,00	0,00	0,00	0,00
7.01	7.01.0.00.0.00.21.0008	7.01.01.2.08	Penyediaan Jasa Penunjang Urusan Pemerintahan Daerah	209.880.000,00	205.873.151,00	0,00	0,00	0,00	0,00	0,00	0,00
7.01	7.01.0.00.0.00.21.0008	7.01.01.2.08.0001	Penyediaan Jasa Surat Menyurat	36.000.000,00	36.000.000,00	0,00	0,00	0,00	0,00	0,00	0,00
7.01	7.01.0.00.0.00.21.0008	7.01.01.2.08.0002	Penyediaan Jasa Komunikasi, Sumber Daya Air dan Listrik	27.000.000,00	22.993.151,00	0,00	0,00	0,00	0,00	0,00	0,00
7.01	7.01.0.00.0.00.21.0008	7.01.01.2.08.0004	Penyediaan Jasa Pelayanan Umum Kantor	146.880.000,00	146.880.000,00	0,00	0,00	0,00	0,00	0,00	0,00
7.01	7.01.0.00.0.00.21.0008	7.01.01.2.09	Pemeliharaan Barang Milik Daerah Penunjang Urusan Pemerintahan Daerah	25.396.300,00	24.529.900,00	0,00	0,00	0,00	0,00	0,00	0,00
7.01	7.01.0.00.0.00.21.0008	7.01.01.2.09.0001	Penyediaan Jasa Pemeliharaan, Biaya Pemeliharaan, dan Pajak Kendaraan Perorangan Dinas atau Kendaraan Dinas Jabatan	8.275.000,00	7.531.400,00	0,00	0,00	0,00	0,00	0,00	0,00
7.01	7.01.0.00.0.00.21.0008	7.01.01.2.09.0006	Pemeliharaan Peralatan dan Mesin Lainnya	5.850.000,00	5.850.000,00	0,00	0,00	0,00	0,00	0,00	0,00
7.01	7.01.0.00.0.00.21.0008	7.01.01.2.09.0009	Pemeliharaan/Rehabilitasi Gedung Kantor dan Bangunan Lainnya	11.271.300,00	11.148.500,00	0,00	0,00	0,00	0,00	0,00	0,00
7.01	7.01.0.00.0.00.21.0008	7.01.03	PROGRAM PEMBERDAYAAN MASYARAKAT DESA DAN KELURAHAN	82.210.700,00	79.809.500,00	0,00	0,00	0,00	0,00	0,00	0,00
7.01	7.01.0.00.0.00.21.0008	7.01.03.2.01	Koordinasi Kegiatan Pemberdayaan Desa	10.623.500,00	9.123.500,00	0,00	0,00	0,00	0,00	0,00	0,00
7.01	7.01.0.00.0.00.21.0008	7.01.03.2.01.0003	Peningkatan Efektifitas Kegiatan Pemberdayaan Masyarakat di Wilayah Kecamatan	10.623.500,00	9.123.500,00	0,00	0,00	0,00	0,00	0,00	0,00
7.01	7.01.0.00.0.00.21.0008	7.01.03.2.02	Kegiatan Pemberdayaan Kelurahan	51.771.000,00	50.871.000,00	0,00	0,00	0,00	0,00	0,00	0,00
7.01	7.01.0.00.0.00.21.0008	7.01.03.2.02.0001	Peningkatan Partisipasi Masyarakat dalam Forum Musyawarah Perencanaan Pembangunan di Kelurahan	12.280.000,00	12.280.000,00	0,00	0,00	0,00	0,00	0,00	0,00
7.01	7.01.0.00.0.00.21.0008	7.01.03.2.02.0003	Pemberdayaan Masyarakat di Kelurahan	39.491.000,00	38.591.000,00	0,00	0,00	0,00	0,00	0,00	0,00
7.01	7.01.0.00.0.00.21.0008	7.01.03.2.03	Pemberdayaan Lembaga Kemasyarakatan Tingkat Kecamatan	19.816.200,00	19.815.000,00	0,00	0,00	0,00	0,00	0,00	0,00
7.01	7.01.0.00.0.00.21.0008	7.01.03.2.03.0002	Peningkatan Kapasitas Lembaga Kemasyarakatan	19.816.200,00	19.815.000,00	0,00	0,00	0,00	0,00	0,00	0,00
7.01	7.01.0.00.0.00.21.0009		Kelurahan Lalung	415.527.060,00	412.168.294,00	2.700.000,00	2.700.000,00	0,00	0,00	0,00	0,00
7.01	7.01.0.00.0.00.21.0009	7.01.01	PROGRAM PENUNJANG URUSAN PEMERINTAHAN DAERAH KABUPATEN/KOTA	159.338.340,00	156.020.744,00	2.700.000,00	2.700.000,00	0,00	0,00	0,00	0,00
7.01	7.01.0.00.0.00.21.0009	7.01.01.2.05	Administrasi Kepegawaian Perangkat Daerah	4.700.000,00	4.700.000,00	0,00	0,00	0,00	0,00	0,00	0,00
7.01	7.01.0.00.0.00.21.0009	7.01.01.2.05.0002	Pengadaan Pakaian Dinas beserta Atribut Kelengkapannya	4.700.000,00	4.700.000,00	0,00	0,00	0,00	0,00	0,00	0,00
7.01	7.01.0.00.0.00.21.0009	7.01.01.2.06	Administrasi Umum Perangkat Daerah	25.156.040,00	25.094.000,00	0,00	0,00	0,00	0,00	0,00	0,00
7.01	7.01.0.00.0.00.21.0009	7.01.01.2.06.0001	Penyediaan Komponen Instalasi Listrik/Penerangan Bangunan Kantor	3.449.250,00	3.449.250,00	0,00	0,00	0,00	0,00	0,00	0,00
7.01	7.01.0.00.0.00.21.0009	7.01.01.2.06.0002	Penyediaan Peralatan dan Perlengkapan Kantor	8.644.500,00	8.582.500,00	0,00	0,00	0,00	0,00	0,00	0,00
7.01	7.01.0.00.0.00.21.0009	7.01.01.2.06.0003	Penyediaan Peralatan Rumah Tangga	2.032.250,00	2.032.250,00	0,00	0,00	0,00	0,00	0,00	0,00
7.01	7.01.0.00.0.00.21.0009	7.01.01.2.06.0005	Penyediaan Barang Cetakan dan Penggandaan	3.930.040,00	3.930.000,00	0,00	0,00	0,00	0,00	0,00	0,00
7.01	7.01.0.00.0.00.21.0009	7.01.01.2.06.0006	Penyediaan Bahan Bacaan dan Peraturan Perundang-undangan	1.200.000,00	1.200.000,00	0,00	0,00	0,00	0,00	0,00	0,00
7.01	7.01.0.00.0.00.21.0009	7.01.01.2.06.0008	Fasilitasi Kunjungan Tamu	3.000.000,00	3.000.000,00	0,00	0,00	0,00	0,00	0,00	0,00
7.01	7.01.0.00.0.00.21.0009	7.01.01.2.06.0009	Penyelenggaraan Rapat Koordinasi dan Konsultasi SKPD	2.900.000,00	2.900.000,00	0,00	0,00	0,00	0,00	0,00	0,00
7.01	7.01.0.00.0.00.21.0009	7.01.01.2.07	Pengadaan Barang Milik Daerah Penunjang Urusan Pemerintah Daerah	0,00	0,00	2.700.000,00	2.700.000,00	0,00	0,00	0,00	0,00
7.01	7.01.0.00.0.00.21.0009	7.01.01.2.07.0006	Pengadaan Peralatan dan Mesin Lainnya	0,00	0,00	2.700.000,00	2.700.000,00	0,00	0,00	0,00	0,00
7.01	7.01.0.00.0.00.21.0009	7.01.01.2.08	Penyediaan Jasa Penunjang Urusan Pemerintahan Daerah	106.040.000,00	103.037.180,00	0,00	0,00	0,00	0,00	0,00	0,00
7.01	7.01.0.00.0.00.21.0009	7.01.01.2.08.0001	Penyediaan Jasa Surat Menyurat	65.640.000,00	65.640.000,00	0,00	0,00	0,00	0,00	0,00	0,00
7.01	7.01.0.00.0.00.21.0009	7.01.01.2.08.0002	Penyediaan Jasa Komunikasi, Sumber Daya Air dan Listrik	23.600.000,00	20.597.180,00	0,00	0,00	0,00	0,00	0,00	0,00
7.01	7.01.0.00.0.00.21.0009	7.01.01.2.08.0004	Penyediaan Jasa Pelayanan Umum Kantor	16.800.000,00	16.800.000,00	0,00	0,00	0,00	0,00	0,00	0,00
7.01	7.01.0.00.0.00.21.0009	7.01.01.2.09	Pemeliharaan Barang Milik Daerah Penunjang Urusan Pemerintahan Daerah	23.442.300,00	23.189.564,00	0,00	0,00	0,00	0,00	0,00	0,00
7.01	7.01.0.00.0.00.21.0009	7.01.01.2.09.0001	Penyediaan Jasa Pemeliharaan, Biaya Pemeliharaan, dan Pajak Kendaraan Perorangan Dinas atau Kendaraan Dinas Jabatan	6.284.600,00	6.031.864,00	0,00	0,00	0,00	0,00	0,00	0,00

Kode			Uraian Urusan, Organisasi, Program, Kegiatan dan Sub Kegiatan	Kelompok Belanja							
				Operasi		Modal		Tak Terduga		Transfer	
				Anggaran	Realisasi	Anggaran	Realisasi	Anggaran	Realisasi	Anggaran	Realisasi
1			2	3	4	5	6	7	8	9	10
7.01	7.01.0.00.0.00.21.0009	7.01.01.2.09.0006	Pemeliharaan Peralatan dan Mesin Lainnya	11.287.500,00	11.287.500,00	0,00	0,00	0,00	0,00	0,00	0,00
7.01	7.01.0.00.0.00.21.0009	7.01.01.2.09.0011	Pemeliharaan/Rehabilitasi Sarana dan Prasarana Pendukung Gedung Kantor atau Bangunan Lainnya	5.870.200,00	5.870.200,00	0,00	0,00	0,00	0,00	0,00	0,00
7.01	7.01.0.00.0.00.21.0009	7.01.03	PROGRAM PEMBERDAYAAN MASYARAKAT DESA DAN KELURAHAN	119.323.920,00	119.323.700,00	0,00	0,00	0,00	0,00	0,00	0,00
7.01	7.01.0.00.0.00.21.0009	7.01.03.2.02	Kegiatan Pemberdayaan Kelurahan	119.323.920,00	119.323.700,00	0,00	0,00	0,00	0,00	0,00	0,00
7.01	7.01.0.00.0.00.21.0009	7.01.03.2.02.0001	Peningkatan Partisipasi Masyarakat dalam Forum Musyawarah Perencanaan Pembangunan di Kelurahan	15.523.920,00	15.523.700,00	0,00	0,00	0,00	0,00	0,00	0,00
7.01	7.01.0.00.0.00.21.0009	7.01.03.2.02.0003	Pemberdayaan Masyarakat di Kelurahan	103.800.000,00	103.800.000,00	0,00	0,00	0,00	0,00	0,00	0,00
7.01	7.01.0.00.0.00.21.0009	7.01.05	PROGRAM PENYELENGGARAAN URUSAN PEMERINTAHAN UMUM	136.864.800,00	136.823.850,00	0,00	0,00	0,00	0,00	0,00	0,00
7.01	7.01.0.00.0.00.21.0009	7.01.05.2.01	Penyelenggaraan Urusan Pemerintahan Umum Sesuai Penugasan Kepala Daerah	136.864.800,00	136.823.850,00	0,00	0,00	0,00	0,00	0,00	0,00
7.01	7.01.0.00.0.00.21.0009	7.01.05.2.01.0002	Fasilitasi, Koordinasi dan Pembinaan (Bimtek, Sosialisasi, Konsultasi) Wawasan Kebangsaan dan Ketahanan Nasional	136.864.800,00	136.823.850,00	0,00	0,00	0,00	0,00	0,00	0,00
7.01	7.01.0.00.0.00.21.0010		Kelurahan Bejen	362.608.900,00	359.355.985,00	25.000.000,00	25.000.000,00	0,00	0,00	0,00	0,00
7.01	7.01.0.00.0.00.21.0010	7.01.01	PROGRAM PENUNJANG URUSAN PEMERINTAHAN DAERAH KABUPATEN/KOTA	207.778.700,00	204.525.785,00	25.000.000,00	25.000.000,00	0,00	0,00	0,00	0,00
7.01	7.01.0.00.0.00.21.0010	7.01.01.2.05	Administrasi Kepegawaian Perangkat Daerah	7.000.000,00	7.000.000,00	0,00	0,00	0,00	0,00	0,00	0,00
7.01	7.01.0.00.0.00.21.0010	7.01.01.2.05.0002	Pengadaan Pakaian Dinas beserta Atribut Kelengkapannya	7.000.000,00	7.000.000,00	0,00	0,00	0,00	0,00	0,00	0,00
7.01	7.01.0.00.0.00.21.0010	7.01.01.2.06	Administrasi Umum Perangkat Daerah	31.497.700,00	30.131.900,00	0,00	0,00	0,00	0,00	0,00	0,00
7.01	7.01.0.00.0.00.21.0010	7.01.01.2.06.0001	Penyediaan Komponen Instalasi Listrik/Penerangan Bangunan Kantor	4.787.000,00	4.778.000,00	0,00	0,00	0,00	0,00	0,00	0,00
7.01	7.01.0.00.0.00.21.0010	7.01.01.2.06.0002	Penyediaan Peralatan dan Perlengkapan Kantor	11.145.600,00	11.145.600,00	0,00	0,00	0,00	0,00	0,00	0,00
7.01	7.01.0.00.0.00.21.0010	7.01.01.2.06.0003	Penyediaan Peralatan Rumah Tangga	6.470.900,00	5.114.300,00	0,00	0,00	0,00	0,00	0,00	0,00
7.01	7.01.0.00.0.00.21.0010	7.01.01.2.06.0005	Penyediaan Barang Cetakan dan Penggandaan	6.094.200,00	6.094.000,00	0,00	0,00	0,00	0,00	0,00	0,00
7.01	7.01.0.00.0.00.21.0010	7.01.01.2.06.0006	Penyediaan Bahan Bacaan dan Peraturan Perundang-undangan	3.000.000,00	3.000.000,00	0,00	0,00	0,00	0,00	0,00	0,00
7.01	7.01.0.00.0.00.21.0010	7.01.01.2.07	Pengadaan Barang Milik Daerah Penunjang Urusan Pemerintah Daerah	0,00	0,00	25.000.000,00	25.000.000,00	0,00	0,00	0,00	0,00
7.01	7.01.0.00.0.00.21.0010	7.01.01.2.07.0006	Pengadaan Peralatan dan Mesin Lainnya	0,00	0,00	25.000.000,00	25.000.000,00	0,00	0,00	0,00	0,00
7.01	7.01.0.00.0.00.21.0010	7.01.01.2.08	Penyediaan Jasa Penunjang Urusan Pemerintahan Daerah	114.000.000,00	113.530.190,00	0,00	0,00	0,00	0,00	0,00	0,00
7.01	7.01.0.00.0.00.21.0010	7.01.01.2.08.0001	Penyediaan Jasa Surat Menyurat	50.400.000,00	50.400.000,00	0,00	0,00	0,00	0,00	0,00	0,00
7.01	7.01.0.00.0.00.21.0010	7.01.01.2.08.0002	Penyediaan Jasa Komunikasi, Sumber Daya Air dan Listrik	13.200.000,00	12.730.190,00	0,00	0,00	0,00	0,00	0,00	0,00
7.01	7.01.0.00.0.00.21.0010	7.01.01.2.08.0004	Penyediaan Jasa Pelayanan Umum Kantor	50.400.000,00	50.400.000,00	0,00	0,00	0,00	0,00	0,00	0,00
7.01	7.01.0.00.0.00.21.0010	7.01.01.2.09	Pemeliharaan Barang Milik Daerah Penunjang Urusan Pemerintahan Daerah	55.281.000,00	53.863.695,00	0,00	0,00	0,00	0,00	0,00	0,00
7.01	7.01.0.00.0.00.21.0010	7.01.01.2.09.0001	Penyediaan Jasa Pemeliharaan, Biaya Pemeliharaan, dan Pajak Kendaraan Perorangan Dinas atau Kendaraan Dinas Jabatan	13.558.500,00	12.141.195,00	0,00	0,00	0,00	0,00	0,00	0,00
7.01	7.01.0.00.0.00.21.0010	7.01.01.2.09.0006	Pemeliharaan Peralatan dan Mesin Lainnya	8.410.000,00	8.410.000,00	0,00	0,00	0,00	0,00	0,00	0,00
7.01	7.01.0.00.0.00.21.0010	7.01.01.2.09.0009	Pemeliharaan/Rehabilitasi Gedung Kantor dan Bangunan Lainnya	33.312.500,00	33.312.500,00	0,00	0,00	0,00	0,00	0,00	0,00
7.01	7.01.0.00.0.00.21.0010	7.01.03	PROGRAM PEMBERDAYAAN MASYARAKAT DESA DAN KELURAHAN	144.030.200,00	144.030.200,00	0,00	0,00	0,00	0,00	0,00	0,00
7.01	7.01.0.00.0.00.21.0010	7.01.03.2.02	Kegiatan Pemberdayaan Kelurahan	96.129.000,00	96.129.000,00	0,00	0,00	0,00	0,00	0,00	0,00
7.01	7.01.0.00.0.00.21.0010	7.01.03.2.02.0001	Peningkatan Partisipasi Masyarakat dalam Forum Musyawarah Perencanaan Pembangunan di Kelurahan	15.329.000,00	15.329.000,00	0,00	0,00	0,00	0,00	0,00	0,00
7.01	7.01.0.00.0.00.21.0010	7.01.03.2.02.0003	Pemberdayaan Masyarakat di Kelurahan	80.800.000,00	80.800.000,00	0,00	0,00	0,00	0,00	0,00	0,00
7.01	7.01.0.00.0.00.21.0010	7.01.03.2.03	Pemberdayaan Lembaga Kemasyarakatan Tingkat Kecamatan	47.901.200,00	47.901.200,00	0,00	0,00	0,00	0,00	0,00	0,00
7.01	7.01.0.00.0.00.21.0010	7.01.03.2.03.0002	Peningkatan Kapasitas Lembaga Kemasyarakatan	47.901.200,00	47.901.200,00	0,00	0,00	0,00	0,00	0,00	0,00
7.01	7.01.0.00.0.00.21.0010	7.01.05	PROGRAM PENYELENGGARAAN URUSAN PEMERINTAHAN UMUM	10.800.000,00	10.800.000,00	0,00	0,00	0,00	0,00	0,00	0,00
7.01	7.01.0.00.0.00.21.0010	7.01.05.2.01	Penyelenggaraan Urusan Pemerintahan Umum Sesuai Penugasan Kepala Daerah	10.800.000,00	10.800.000,00	0,00	0,00	0,00	0,00	0,00	0,00
7.01	7.01.0.00.0.00.21.0010	7.01.05.2.01.0003	Pembinaan Persatuan dan Kesatuan Bangsa	10.800.000,00	10.800.000,00	0,00	0,00	0,00	0,00	0,00	0,00
7.01	7.01.0.00.0.00.21.0011		Kelurahan Jantiharjo	358.486.000,00	346.007.413,00	35.000.000,00	35.000.000,00	0,00	0,00	0,00	0,00
7.01	7.01.0.00.0.00.21.0011	7.01.01	PROGRAM PENUNJANG URUSAN PEMERINTAHAN DAERAH KABUPATEN/KOTA	212.327.600,00	199.849.013,00	35.000.000,00	35.000.000,00	0,00	0,00	0,00	0,00
7.01	7.01.0.00.0.00.21.0011	7.01.01.2.06	Administrasi Umum Perangkat Daerah	30.172.800,00	30.150.700,00	0,00	0,00	0,00	0,00	0,00	0,00
7.01	7.01.0.00.0.00.21.0011	7.01.01.2.06.0001	Penyediaan Komponen Instalasi Listrik/Penerangan Bangunan Kantor	2.521.000,00	2.521.000,00	0,00	0,00	0,00	0,00	0,00	0,00
7.01	7.01.0.00.0.00.21.0011	7.01.01.2.06.0002	Penyediaan Peralatan dan Perlengkapan Kantor	12.901.500,00	12.879.400,00	0,00	0,00	0,00	0,00	0,00	0,00
7.01	7.01.0.00.0.00.21.0011	7.01.01.2.06.0003	Penyediaan Peralatan Rumah Tangga	2.247.500,00	2.247.500,00	0,00	0,00	0,00	0,00	0,00	0,00
7.01	7.01.0.00.0.00.21.0011	7.01.01.2.06.0005	Penyediaan Barang Cetakan dan Penggandaan	7.812.800,00	7.812.800,00	0,00	0,00	0,00	0,00	0,00	0,00
7.01	7.01.0.00.0.00.21.0011	7.01.01.2.06.0009	Penyelenggaraan Rapat Koordinasi dan Konsultasi SKPD	4.690.000,00	4.690.000,00	0,00	0,00	0,00	0,00	0,00	0,00
7.01	7.01.0.00.0.00.21.0011	7.01.01.2.07	Pengadaan Barang Milik Daerah Penunjang Urusan Pemerintah Daerah	0,00	0,00	35.000.000,00	35.000.000,00	0,00	0,00	0,00	0,00

Kode			Uraian Urusan, Organisasi, Program, Kegiatan dan Sub Kegiatan	Kelompok Belanja							
				Operasi		Modal		Tak Terduga		Transfer	
				Anggaran	Realisasi	Anggaran	Realisasi	Anggaran	Realisasi	Anggaran	Realisasi
1			2	3	4	5	6	7	8	9	10
7.01	7.01.0.00.0.00.21.0011	7.01.01.2.07.0006	Pengadaan Peralatan dan Mesin Lainnya	0,00	0,00	35.000.000,00	35.000.000,00	0,00	0,00	0,00	0,00
7.01	7.01.0.00.0.00.21.0011	7.01.01.2.08	Penyediaan Jasa Penunjang Urusan Pemerintahan Daerah	152.480.000,00	140.056.313,00	0,00	0,00	0,00	0,00	0,00	0,00
7.01	7.01.0.00.0.00.21.0011	7.01.01.2.08.0001	Penyediaan Jasa Surat Menyurat	66.120.000,00	66.120.000,00	0,00	0,00	0,00	0,00	0,00	0,00
7.01	7.01.0.00.0.00.21.0011	7.01.01.2.08.0002	Penyediaan Jasa Komunikasi, Sumber Daya Air dan Listrik	22.760.000,00	17.336.313,00	0,00	0,00	0,00	0,00	0,00	0,00
7.01	7.01.0.00.0.00.21.0011	7.01.01.2.08.0004	Penyediaan Jasa Pelayanan Umum Kantor	63.600.000,00	56.600.000,00	0,00	0,00	0,00	0,00	0,00	0,00
7.01	7.01.0.00.0.00.21.0011	7.01.01.2.09	Pemeliharaan Barang Milik Daerah Penunjang Urusan Pemerintahan Daerah	29.674.800,00	29.642.000,00	0,00	0,00	0,00	0,00	0,00	0,00
7.01	7.01.0.00.0.00.21.0011	7.01.01.2.09.0001	Penyediaan Jasa Pemeliharaan, Biaya Pemeliharaan, dan Pajak Kendaraan Perorangan Dinas atau Kendaraan Dinas Jabatan	16.384.800,00	16.352.000,00	0,00	0,00	0,00	0,00	0,00	0,00
7.01	7.01.0.00.0.00.21.0011	7.01.01.2.09.0006	Pemeliharaan Peralatan dan Mesin Lainnya	13.290.000,00	13.290.000,00	0,00	0,00	0,00	0,00	0,00	0,00
7.01	7.01.0.00.0.00.21.0011	7.01.03	PROGRAM PEMBERDAYAAN MASYARAKAT DESA DAN KELURAHAN	82.641.400,00	82.641.400,00	0,00	0,00	0,00	0,00	0,00	0,00
7.01	7.01.0.00.0.00.21.0011	7.01.03.2.02	Kegiatan Pemberdayaan Kelurahan	82.641.400,00	82.641.400,00	0,00	0,00	0,00	0,00	0,00	0,00
7.01	7.01.0.00.0.00.21.0011	7.01.03.2.02.0001	Peningkatan Partisipasi Masyarakat dalam Forum Musyawarah Perencanaan Pembangunan di Kelurahan	13.041.400,00	13.041.400,00	0,00	0,00	0,00	0,00	0,00	0,00
7.01	7.01.0.00.0.00.21.0011	7.01.03.2.02.0003	Pemberdayaan Masyarakat di Kelurahan	69.600.000,00	69.600.000,00	0,00	0,00	0,00	0,00	0,00	0,00
7.01	7.01.0.00.0.00.21.0011	7.01.05	PROGRAM PENYELENGGARAAN URUSAN PEMERINTAHAN UMUM	63.517.000,00	63.517.000,00	0,00	0,00	0,00	0,00	0,00	0,00
7.01	7.01.0.00.0.00.21.0011	7.01.05.2.01	Penyelenggaraan Urusan Pemerintahan Umum Sesuai Penugasan Kepala Daerah	63.517.000,00	63.517.000,00	0,00	0,00	0,00	0,00	0,00	0,00
7.01	7.01.0.00.0.00.21.0011	7.01.05.2.01.0001	Pembinaan Wawasan Kebangsaan dan Ketahanan Nasional dalam rangka Memantapkan Pengamalan Pancasila, Pelaksanaan Undang-Undang Dasar Negara Republik Indonesia Tahun 1945, Pelestarian Bhinneka Tunggal Ika serta Pemertahanan dan Pemeliharaan Keutuhan Negara Kesatuan Republik Indonesia	37.467.000,00	37.467.000,00	0,00	0,00	0,00	0,00	0,00	0,00
7.01	7.01.0.00.0.00.21.0011	7.01.05.2.01.0003	Pembinaan Persatuan dan Kesatuan Bangsa	26.050.000,00	26.050.000,00	0,00	0,00	0,00	0,00	0,00	0,00
7.01	7.01.0.00.0.00.21.0012		Kelurahan Popongan	340.125.100,00	323.521.235,00	20.000.000,00	20.000.000,00	0,00	0,00	0,00	0,00
7.01	7.01.0.00.0.00.21.0012	7.01.01	PROGRAM PENUNJANG URUSAN PEMERINTAHAN DAERAH KABUPATEN/KOTA	199.891.500,00	191.687.635,00	20.000.000,00	20.000.000,00	0,00	0,00	0,00	0,00
7.01	7.01.0.00.0.00.21.0012	7.01.01.2.05	Administrasi Kepegawaian Perangkat Daerah	5.440.000,00	5.440.000,00	0,00	0,00	0,00	0,00	0,00	0,00
7.01	7.01.0.00.0.00.21.0012	7.01.01.2.05.0002	Pengadaan Pakaian Dinas beserta Atribut Kelengkapannya	5.440.000,00	5.440.000,00	0,00	0,00	0,00	0,00	0,00	0,00
7.01	7.01.0.00.0.00.21.0012	7.01.01.2.06	Administrasi Umum Perangkat Daerah	45.919.500,00	45.919.500,00	0,00	0,00	0,00	0,00	0,00	0,00
7.01	7.01.0.00.0.00.21.0012	7.01.01.2.06.0001	Penyediaan Komponen Instalasi Listrik/Penerangan Bangunan Kantor	7.060.000,00	7.060.000,00	0,00	0,00	0,00	0,00	0,00	0,00
7.01	7.01.0.00.0.00.21.0012	7.01.01.2.06.0002	Penyediaan Peralatan dan Perlengkapan Kantor	15.810.500,00	15.810.500,00	0,00	0,00	0,00	0,00	0,00	0,00
7.01	7.01.0.00.0.00.21.0012	7.01.01.2.06.0003	Penyediaan Peralatan Rumah Tangga	5.449.000,00	5.449.000,00	0,00	0,00	0,00	0,00	0,00	0,00
7.01	7.01.0.00.0.00.21.0012	7.01.01.2.06.0005	Penyediaan Barang Cetakan dan Penggandaan	8.000.000,00	8.000.000,00	0,00	0,00	0,00	0,00	0,00	0,00
7.01	7.01.0.00.0.00.21.0012	7.01.01.2.06.0009	Penyelenggaraan Rapat Koordinasi dan Konsultasi SKPD	9.600.000,00	9.600.000,00	0,00	0,00	0,00	0,00	0,00	0,00
7.01	7.01.0.00.0.00.21.0012	7.01.01.2.07	Pengadaan Barang Milik Daerah Penunjang Urusan Pemerintah Daerah	0,00	0,00	20.000.000,00	20.000.000,00	0,00	0,00	0,00	0,00
7.01	7.01.0.00.0.00.21.0012	7.01.01.2.07.0006	Pengadaan Peralatan dan Mesin Lainnya	0,00	0,00	20.000.000,00	20.000.000,00	0,00	0,00	0,00	0,00
7.01	7.01.0.00.0.00.21.0012	7.01.01.2.08	Penyediaan Jasa Penunjang Urusan Pemerintahan Daerah	135.600.000,00	127.396.135,00	0,00	0,00	0,00	0,00	0,00	0,00
7.01	7.01.0.00.0.00.21.0012	7.01.01.2.08.0001	Penyediaan Jasa Surat Menyurat	76.800.000,00	68.800.000,00	0,00	0,00	0,00	0,00	0,00	0,00
7.01	7.01.0.00.0.00.21.0012	7.01.01.2.08.0002	Penyediaan Jasa Komunikasi, Sumber Daya Air dan Listrik	25.200.000,00	24.996.135,00	0,00	0,00	0,00	0,00	0,00	0,00
7.01	7.01.0.00.0.00.21.0012	7.01.01.2.08.0004	Penyediaan Jasa Pelayanan Umum Kantor	33.600.000,00	33.600.000,00	0,00	0,00	0,00	0,00	0,00	0,00
7.01	7.01.0.00.0.00.21.0012	7.01.01.2.09	Pemeliharaan Barang Milik Daerah Penunjang Urusan Pemerintahan Daerah	12.932.000,00	12.932.000,00	0,00	0,00	0,00	0,00	0,00	0,00
7.01	7.01.0.00.0.00.21.0012	7.01.01.2.09.0001	Penyediaan Jasa Pemeliharaan, Biaya Pemeliharaan, dan Pajak Kendaraan Perorangan Dinas atau Kendaraan Dinas Jabatan	5.832.000,00	5.832.000,00	0,00	0,00	0,00	0,00	0,00	0,00
7.01	7.01.0.00.0.00.21.0012	7.01.01.2.09.0006	Pemeliharaan Peralatan dan Mesin Lainnya	7.100.000,00	7.100.000,00	0,00	0,00	0,00	0,00	0,00	0,00
7.01	7.01.0.00.0.00.21.0012	7.01.03	PROGRAM PEMBERDAYAAN MASYARAKAT DESA DAN KELURAHAN	97.933.600,00	96.583.600,00	0,00	0,00	0,00	0,00	0,00	0,00
7.01	7.01.0.00.0.00.21.0012	7.01.03.2.02	Kegiatan Pemberdayaan Kelurahan	84.750.800,00	84.000.800,00	0,00	0,00	0,00	0,00	0,00	0,00
7.01	7.01.0.00.0.00.21.0012	7.01.03.2.02.0001	Peningkatan Partisipasi Masyarakat dalam Forum Musyawarah Perencanaan Pembangunan di Kelurahan	19.550.800,00	18.800.800,00	0,00	0,00	0,00	0,00	0,00	0,00
7.01	7.01.0.00.0.00.21.0012	7.01.03.2.02.0003	Pemberdayaan Masyarakat di Kelurahan	65.200.000,00	65.200.000,00	0,00	0,00	0,00	0,00	0,00	0,00
7.01	7.01.0.00.0.00.21.0012	7.01.03.2.03	Pemberdayaan Lembaga Kemasyarakatan Tingkat Kecamatan	13.182.800,00	12.582.800,00	0,00	0,00	0,00	0,00	0,00	0,00
7.01	7.01.0.00.0.00.21.0012	7.01.03.2.03.0002	Peningkatan Kapasitas Lembaga Kemasyarakatan	13.182.800,00	12.582.800,00	0,00	0,00	0,00	0,00	0,00	0,00
7.01	7.01.0.00.0.00.21.0012	7.01.05	PROGRAM PENYELENGGARAAN URUSAN PEMERINTAHAN UMUM	42.300.000,00	35.250.000,00	0,00	0,00	0,00	0,00	0,00	0,00
7.01	7.01.0.00.0.00.21.0012	7.01.05.2.01	Penyelenggaraan Urusan Pemerintahan Umum Sesuai Penugasan Kepala Daerah	42.300.000,00	35.250.000,00	0,00	0,00	0,00	0,00	0,00	0,00

Kode			Uraian Urusan, Organisasi, Program, Kegiatan dan Sub Kegiatan	Kelompok Belanja							
				Operasi		Modal		Tak Terduga		Transfer	
				Anggaran	Realisasi	Anggaran	Realisasi	Anggaran	Realisasi	Anggaran	Realisasi
1			2	3	4	5	6	7	8	9	10
7.01	7.01.0.00.0.00.21.0012	7.01.05.2.01.0001	Pembinaan Wawasan Kebangsaan dan Ketahanan Nasional dalam rangka Memantapkan Pengamalan Pancasila, Pelaksanaan Undang-Undang Dasar Negara Republik Indonesia Tahun 1945, Pelestarian Bhinneka Tunggal Ika serta Pemertahanan dan Pemeliharaan Keutuhan Negara Kesatuan Republik Indonesia	42.300.000,00	35.250.000,00	0,00	0,00	0,00	0,00	0,00	0,00
7.01	7.01.0.00.0.00.22.0000		Kecamatan Tasikmadu	2.768.176.092,00	2.467.234.234,00	0,00	0,00	0,00	0,00	0,00	0,00
7.01	7.01.0.00.0.00.22.0000	7.01.01	PROGRAM PENUNJANG URUSAN PEMERINTAHAN DAERAH KABUPATEN/KOTA	2.684.346.092,00	2.383.754.234,00	0,00	0,00	0,00	0,00	0,00	0,00
7.01	7.01.0.00.0.00.22.0000	7.01.01.2.01	Perencanaan, Penganggaran, dan Evaluasi Kinerja Perangkat Daerah	6.915.400,00	6.893.800,00	0,00	0,00	0,00	0,00	0,00	0,00
7.01	7.01.0.00.0.00.22.0000	7.01.01.2.01.0001	Penyusunan Dokumen Perencanaan Perangkat Daerah	5.093.700,00	5.093.700,00	0,00	0,00	0,00	0,00	0,00	0,00
7.01	7.01.0.00.0.00.22.0000	7.01.01.2.01.0007	Evaluasi Kinerja Perangkat Daerah	1.821.700,00	1.800.100,00	0,00	0,00	0,00	0,00	0,00	0,00
7.01	7.01.0.00.0.00.22.0000	7.01.01.2.02	Administrasi Keuangan Perangkat Daerah	2.061.154.392,00	1.765.664.800,00	0,00	0,00	0,00	0,00	0,00	0,00
7.01	7.01.0.00.0.00.22.0000	7.01.01.2.02.0001	Penyediaan Gaji dan Tunjangan ASN	2.061.154.392,00	1.765.664.800,00	0,00	0,00	0,00	0,00	0,00	0,00
7.01	7.01.0.00.0.00.22.0000	7.01.01.2.04	Administrasi Pendapatan Daerah Kewenangan Perangkat Daerah	50.000.000,00	50.000.000,00	0,00	0,00	0,00	0,00	0,00	0,00
7.01	7.01.0.00.0.00.22.0000	7.01.01.2.04.0005	Pengolahan Data Retribusi Daerah	50.000.000,00	50.000.000,00	0,00	0,00	0,00	0,00	0,00	0,00
7.01	7.01.0.00.0.00.22.0000	7.01.01.2.06	Administrasi Umum Perangkat Daerah	68.027.700,00	67.576.700,00	0,00	0,00	0,00	0,00	0,00	0,00
7.01	7.01.0.00.0.00.22.0000	7.01.01.2.06.0001	Penyediaan Komponen Instalasi Listrik/Penerangan Bangunan Kantor	6.234.000,00	6.234.000,00	0,00	0,00	0,00	0,00	0,00	0,00
7.01	7.01.0.00.0.00.22.0000	7.01.01.2.06.0002	Penyediaan Peralatan dan Perlengkapan Kantor	11.523.050,00	11.523.050,00	0,00	0,00	0,00	0,00	0,00	0,00
7.01	7.01.0.00.0.00.22.0000	7.01.01.2.06.0004	Penyediaan Bahan Logistik Kantor	7.004.050,00	7.004.050,00	0,00	0,00	0,00	0,00	0,00	0,00
7.01	7.01.0.00.0.00.22.0000	7.01.01.2.06.0005	Penyediaan Barang Cetakan dan Penggandaan	4.386.600,00	4.145.200,00	0,00	0,00	0,00	0,00	0,00	0,00
7.01	7.01.0.00.0.00.22.0000	7.01.01.2.06.0006	Penyediaan Bahan Bacaan dan Peraturan Perundang-undangan	1.380.000,00	1.380.000,00	0,00	0,00	0,00	0,00	0,00	0,00
7.01	7.01.0.00.0.00.22.0000	7.01.01.2.06.0008	Fasilitasi Kunjungan Tamu	3.000.000,00	3.000.000,00	0,00	0,00	0,00	0,00	0,00	0,00
7.01	7.01.0.00.0.00.22.0000	7.01.01.2.06.0009	Penyelenggaraan Rapat Koordinasi dan Konsultasi SKPD	34.500.000,00	34.290.400,00	0,00	0,00	0,00	0,00	0,00	0,00
7.01	7.01.0.00.0.00.22.0000	7.01.01.2.08	Penyediaan Jasa Penunjang Urusan Pemerintahan Daerah	460.080.000,00	455.501.634,00	0,00	0,00	0,00	0,00	0,00	0,00
7.01	7.01.0.00.0.00.22.0000	7.01.01.2.08.0002	Penyediaan Jasa Komunikasi, Sumber Daya Air dan Listrik	38.400.000,00	33.821.634,00	0,00	0,00	0,00	0,00	0,00	0,00
7.01	7.01.0.00.0.00.22.0000	7.01.01.2.08.0004	Penyediaan Jasa Pelayanan Umum Kantor	421.680.000,00	421.680.000,00	0,00	0,00	0,00	0,00	0,00	0,00
7.01	7.01.0.00.0.00.22.0000	7.01.01.2.09	Pemeliharaan Barang Milik Daerah Penunjang Urusan Pemerintahan Daerah	38.168.600,00	38.117.300,00	0,00	0,00	0,00	0,00	0,00	0,00
7.01	7.01.0.00.0.00.22.0000	7.01.01.2.09.0001	Penyediaan Jasa Pemeliharaan, Biaya Pemeliharaan, dan Pajak Kendaraan Perorangan Dinas atau Kendaraan Dinas Jabatan	23.424.300,00	23.373.000,00	0,00	0,00	0,00	0,00	0,00	0,00
7.01	7.01.0.00.0.00.22.0000	7.01.01.2.09.0006	Pemeliharaan Peralatan dan Mesin Lainnya	4.140.000,00	4.140.000,00	0,00	0,00	0,00	0,00	0,00	0,00
7.01	7.01.0.00.0.00.22.0000	7.01.01.2.09.0010	Pemeliharaan/Rehabilitasi Sarana dan Prasarana Gedung Kantor atau Bangunan Lainnya	10.604.300,00	10.604.300,00	0,00	0,00	0,00	0,00	0,00	0,00
7.01	7.01.0.00.0.00.22.0000	7.01.02	PROGRAM PENYELENGGARAAN PEMERINTAHAN DAN PELAYANAN PUBLIK	2.980.000,00	2.980.000,00	0,00	0,00	0,00	0,00	0,00	0,00
7.01	7.01.0.00.0.00.22.0000	7.01.02.2.02	Penyelenggaraan Urusan Pemerintahan yang Tidak Dilaksanakan oleh Unit Kerja Perangkat Daerah yang Ada di Kecamatan	2.980.000,00	2.980.000,00	0,00	0,00	0,00	0,00	0,00	0,00
7.01	7.01.0.00.0.00.22.0000	7.01.02.2.02.0002	Fasilitasi Percepatan Pencapaian Standar Pelayanan Minimal di Wilayah Kecamatan	752.000,00	752.000,00	0,00	0,00	0,00	0,00	0,00	0,00
7.01	7.01.0.00.0.00.22.0000	7.01.02.2.02.0003	Peningkatan Efektifitas Pelaksanaan Pelayanan kepada Masyarakat di Wilayah Kecamatan	2.228.000,00	2.228.000,00	0,00	0,00	0,00	0,00	0,00	0,00
7.01	7.01.0.00.0.00.22.0000	7.01.03	PROGRAM PEMBERDAYAAN MASYARAKAT DESA DAN KELURAHAN	13.800.000,00	13.800.000,00	0,00	0,00	0,00	0,00	0,00	0,00
7.01	7.01.0.00.0.00.22.0000	7.01.03.2.01	Koordinasi Kegiatan Pemberdayaan Desa	13.800.000,00	13.800.000,00	0,00	0,00	0,00	0,00	0,00	0,00
7.01	7.01.0.00.0.00.22.0000	7.01.03.2.01.0001	Peningkatan Partisipasi Masyarakat dalam Forum Musyawarah Perencanaan Pembangunan di Desa	9.000.000,00	9.000.000,00	0,00	0,00	0,00	0,00	0,00	0,00
7.01	7.01.0.00.0.00.22.0000	7.01.03.2.01.0003	Peningkatan Efektifitas Kegiatan Pemberdayaan Masyarakat di Wilayah Kecamatan	4.800.000,00	4.800.000,00	0,00	0,00	0,00	0,00	0,00	0,00
7.01	7.01.0.00.0.00.22.0000	7.01.04	PROGRAM KOORDINASI KETENTRAMAN DAN KETERTIBAN UMUM	21.600.000,00	21.600.000,00	0,00	0,00	0,00	0,00	0,00	0,00
7.01	7.01.0.00.0.00.22.0000	7.01.04.2.01	Koordinasi Upaya Penyelenggaraan Ketenteraman dan Ketertiban Umum	21.600.000,00	21.600.000,00	0,00	0,00	0,00	0,00	0,00	0,00
7.01	7.01.0.00.0.00.22.0000	7.01.04.2.01.0001	Sinergitas dengan Kepolisian Negara Republik Indonesia, Tentara Nasional Indonesia dan Instansi Vertikal di Wilayah Kecamatan	21.600.000,00	21.600.000,00	0,00	0,00	0,00	0,00	0,00	0,00
7.01	7.01.0.00.0.00.22.0000	7.01.05	PROGRAM PENYELENGGARAAN URUSAN PEMERINTAHAN UMUM	44.250.000,00	43.900.000,00	0,00	0,00	0,00	0,00	0,00	0,00
7.01	7.01.0.00.0.00.22.0000	7.01.05.2.01	Penyelenggaraan Urusan Pemerintahan Umum Sesuai Penugasan Kepala Daerah	44.250.000,00	43.900.000,00	0,00	0,00	0,00	0,00	0,00	0,00

Kode			Uraian Urusan, Organisasi, Program, Kegiatan dan Sub Kegiatan	Kelompok Belanja							
				Operasi		Modal		Tak Terduga		Transfer	
				Anggaran	Realisasi	Anggaran	Realisasi	Anggaran	Realisasi	Anggaran	Realisasi
1			2	3	4	5	6	7	8	9	10
7.01	7.01.0.00.0.00.22.0000	7.01.05.2.01.0001	Pembinaan Wawasan Kebangsaan dan Ketahanan Nasional dalam rangka Memantapkan Pengamalan Pancasila, Pelaksanaan Undang-Undang Dasar Negara Republik Indonesia Tahun 1945, Pelestarian Bhinneka Tunggal Ika serta Pemertahanan dan Pemeliharaan Keutuhan Negara Kesatuan Republik Indonesia	44.250.000,00	43.900.000,00	0,00	0,00	0,00	0,00	0,00	0,00
7.01	7.01.0.00.0.00.22.0000	7.01.06	PROGRAM PEMBINAAN DAN PENGAWASAN PEMERINTAHAN DESA	1.200.000,00	1.200.000,00	0,00	0,00	0,00	0,00	0,00	0,00
7.01	7.01.0.00.0.00.22.0000	7.01.06.2.01	Fasilitasi, Rekomendasi dan Koordinasi Pembinaan dan Pengawasan Pemerintahan Desa	1.200.000,00	1.200.000,00	0,00	0,00	0,00	0,00	0,00	0,00
7.01	7.01.0.00.0.00.22.0000	7.01.06.2.01.0002	Fasilitasi Administrasi Tata Pemerintahan Desa	1.200.000,00	1.200.000,00	0,00	0,00	0,00	0,00	0,00	0,00
7.01	7.01.0.00.0.00.23.0000		Kecamatan Jaten	2.816.994.690,00	2.553.100.952,00	186.050.000,00	184.892.000,00	0,00	0,00	0,00	0,00
7.01	7.01.0.00.0.00.23.0000	7.01.01	PROGRAM PENUNJANG URUSAN PEMERINTAHAN DAERAH KABUPATEN/KOTA	2.397.442.890,00	2.145.589.202,00	186.050.000,00	184.892.000,00	0,00	0,00	0,00	0,00
7.01	7.01.0.00.0.00.23.0000	7.01.01.2.01	Perencanaan, Penganggaran, dan Evaluasi Kinerja Perangkat Daerah	67.624.300,00	66.471.450,00	0,00	0,00	0,00	0,00	0,00	0,00
7.01	7.01.0.00.0.00.23.0000	7.01.01.2.01.0001	Penyusunan Dokumen Perencanaan Perangkat Daerah	2.353.100,00	2.326.550,00	0,00	0,00	0,00	0,00	0,00	0,00
7.01	7.01.0.00.0.00.23.0000	7.01.01.2.01.0007	Evaluasi Kinerja Perangkat Daerah	65.271.200,00	64.144.900,00	0,00	0,00	0,00	0,00	0,00	0,00
7.01	7.01.0.00.0.00.23.0000	7.01.01.2.02	Administrasi Keuangan Perangkat Daerah	2.023.913.890,00	1.781.864.288,00	0,00	0,00	0,00	0,00	0,00	0,00
7.01	7.01.0.00.0.00.23.0000	7.01.01.2.02.0001	Penyediaan Gaji dan Tunjangan ASN	2.023.913.890,00	1.781.864.288,00	0,00	0,00	0,00	0,00	0,00	0,00
7.01	7.01.0.00.0.00.23.0000	7.01.01.2.06	Administrasi Umum Perangkat Daerah	148.989.700,00	147.122.800,00	0,00	0,00	0,00	0,00	0,00	0,00
7.01	7.01.0.00.0.00.23.0000	7.01.01.2.06.0001	Penyediaan Komponen Instalasi Listrik/Penerangan Bangunan Kantor	2.860.000,00	2.860.000,00	0,00	0,00	0,00	0,00	0,00	0,00
7.01	7.01.0.00.0.00.23.0000	7.01.01.2.06.0004	Penyediaan Bahan Logistik Kantor	480.000,00	480.000,00	0,00	0,00	0,00	0,00	0,00	0,00
7.01	7.01.0.00.0.00.23.0000	7.01.01.2.06.0005	Penyediaan Barang Cetakan dan Penggandaan	3.832.600,00	3.832.600,00	0,00	0,00	0,00	0,00	0,00	0,00
7.01	7.01.0.00.0.00.23.0000	7.01.01.2.06.0006	Penyediaan Bahan Bacaan dan Peraturan Perundang-undangan	1.000.000,00	1.000.000,00	0,00	0,00	0,00	0,00	0,00	0,00
7.01	7.01.0.00.0.00.23.0000	7.01.01.2.06.0009	Penyelenggaraan Rapat Koordinasi dan Konsultasi SKPD	138.890.000,00	137.040.000,00	0,00	0,00	0,00	0,00	0,00	0,00
7.01	7.01.0.00.0.00.23.0000	7.01.01.2.06.0010	Penatausahaan Arsip Dinamis pada SKPD	1.927.100,00	1.910.200,00	0,00	0,00	0,00	0,00	0,00	0,00
7.01	7.01.0.00.0.00.23.0000	7.01.01.2.07	Pengadaan Barang Milik Daerah Penunjang Urusan Pemerintah Daerah	13.500.000,00	13.500.000,00	186.050.000,00	184.892.000,00	0,00	0,00	0,00	0,00
7.01	7.01.0.00.0.00.23.0000	7.01.01.2.07.0009	Pengadaan Gedung Kantor atau Bangunan Lainnya	13.500.000,00	13.500.000,00	186.050.000,00	184.892.000,00	0,00	0,00	0,00	0,00
7.01	7.01.0.00.0.00.23.0000	7.01.01.2.08	Penyediaan Jasa Penunjang Urusan Pemerintahan Daerah	95.321.000,00	88.591.164,00	0,00	0,00	0,00	0,00	0,00	0,00
7.01	7.01.0.00.0.00.23.0000	7.01.01.2.08.0002	Penyediaan Jasa Komunikasi, Sumber Daya Air dan Listrik	49.800.000,00	43.070.164,00	0,00	0,00	0,00	0,00	0,00	0,00
7.01	7.01.0.00.0.00.23.0000	7.01.01.2.08.0004	Penyediaan Jasa Pelayanan Umum Kantor	45.521.000,00	45.521.000,00	0,00	0,00	0,00	0,00	0,00	0,00
7.01	7.01.0.00.0.00.23.0000	7.01.01.2.09	Pemeliharaan Barang Milik Daerah Penunjang Urusan Pemerintahan Daerah	48.094.000,00	48.039.500,00	0,00	0,00	0,00	0,00	0,00	0,00
7.01	7.01.0.00.0.00.23.0000	7.01.01.2.09.0001	Penyediaan Jasa Pemeliharaan, Biaya Pemeliharaan, dan Pajak Kendaraan Perorangan Dinas atau Kendaraan Dinas Jabatan	25.974.000,00	25.919.500,00	0,00	0,00	0,00	0,00	0,00	0,00
7.01	7.01.0.00.0.00.23.0000	7.01.01.2.09.0006	Pemeliharaan Peralatan dan Mesin Lainnya	22.120.000,00	22.120.000,00	0,00	0,00	0,00	0,00	0,00	0,00
7.01	7.01.0.00.0.00.23.0000	7.01.02	PROGRAM PENYELENGGARAAN PEMERINTAHAN DAN PELAYANAN PUBLIK	37.621.600,00	36.501.600,00	0,00	0,00	0,00	0,00	0,00	0,00
7.01	7.01.0.00.0.00.23.0000	7.01.02.2.01	Koordinasi Penyelenggaraan Kegiatan Pemerintahan di Tingkat Kecamatan	37.621.600,00	36.501.600,00	0,00	0,00	0,00	0,00	0,00	0,00
7.01	7.01.0.00.0.00.23.0000	7.01.02.2.01.0002	Peningkatan Efektifitas Kegiatan Pemerintahan di Tingkat Kecamatan	37.621.600,00	36.501.600,00	0,00	0,00	0,00	0,00	0,00	0,00
7.01	7.01.0.00.0.00.23.0000	7.01.03	PROGRAM PEMBERDAYAAN MASYARAKAT DESA DAN KELURAHAN	6.755.600,00	6.733.350,00	0,00	0,00	0,00	0,00	0,00	0,00
7.01	7.01.0.00.0.00.23.0000	7.01.03.2.01	Koordinasi Kegiatan Pemberdayaan Desa	6.755.600,00	6.733.350,00	0,00	0,00	0,00	0,00	0,00	0,00
7.01	7.01.0.00.0.00.23.0000	7.01.03.2.01.0003	Peningkatan Efektifitas Kegiatan Pemberdayaan Masyarakat di Wilayah Kecamatan	6.755.600,00	6.733.350,00	0,00	0,00	0,00	0,00	0,00	0,00
7.01	7.01.0.00.0.00.23.0000	7.01.04	PROGRAM KOORDINASI KETENTRAMAN DAN KETERTIBAN UMUM	108.820.050,00	100.415.050,00	0,00	0,00	0,00	0,00	0,00	0,00
7.01	7.01.0.00.0.00.23.0000	7.01.04.2.01	Koordinasi Upaya Penyelenggaraan Ketenteraman dan Ketertiban Umum	108.820.050,00	100.415.050,00	0,00	0,00	0,00	0,00	0,00	0,00
7.01	7.01.0.00.0.00.23.0000	7.01.04.2.01.0001	Sinergitas dengan Kepolisian Negara Republik Indonesia, Tentara Nasional Indonesia dan Instansi Vertikal di Wilayah Kecamatan	108.820.050,00	100.415.050,00	0,00	0,00	0,00	0,00	0,00	0,00
7.01	7.01.0.00.0.00.23.0000	7.01.05	PROGRAM PENYELENGGARAAN URUSAN PEMERINTAHAN UMUM	113.999.800,00	112.627.000,00	0,00	0,00	0,00	0,00	0,00	0,00
7.01	7.01.0.00.0.00.23.0000	7.01.05.2.01	Penyelenggaraan Urusan Pemerintahan Umum Sesuai Penugasan Kepala Daerah	113.999.800,00	112.627.000,00	0,00	0,00	0,00	0,00	0,00	0,00
7.01	7.01.0.00.0.00.23.0000	7.01.05.2.01.0001	Pembinaan Wawasan Kebangsaan dan Ketahanan Nasional dalam rangka Memantapkan Pengamalan Pancasila, Pelaksanaan Undang-Undang Dasar Negara Republik Indonesia Tahun 1945, Pelestarian Bhinneka Tunggal Ika serta Pemertahanan dan Pemeliharaan Keutuhan Negara Kesatuan Republik Indonesia	70.345.000,00	70.345.000,00	0,00	0,00	0,00	0,00	0,00	0,00
7.01	7.01.0.00.0.00.23.0000	7.01.05.2.01.0004	Pembinaan Kerukunan Antar Suku dan Intra Suku, Umat Beragama, Ras, dan Golongan Lainnya Guna Mewujudkan Stabilitas Keamanan Lokal, Regional, dan Nasional	43.654.800,00	42.282.000,00	0,00	0,00	0,00	0,00	0,00	0,00

Kode			Uraian Urusan, Organisasi, Program, Kegiatan dan Sub Kegiatan	Kelompok Belanja							
				Operasi		Modal		Tak Terduga		Transfer	
				Anggaran	Realisasi	Anggaran	Realisasi	Anggaran	Realisasi	Anggaran	Realisasi
1			2	3	4	5	6	7	8	9	10
7.01	7.01.0.00.0.00.23.0000	7.01.06	PROGRAM PEMBINAAN DAN PENGAWASAN PEMERINTAHAN DESA	152.354.750,00	151.234.750,00	0,00	0,00	0,00	0,00	0,00	0,00
7.01	7.01.0.00.0.00.23.0000	7.01.06.2.01	Fasilitasi, Rekomendasi dan Koordinasi Pembinaan dan Pengawasan Pemerintahan Desa	152.354.750,00	151.234.750,00	0,00	0,00	0,00	0,00	0,00	0,00
7.01	7.01.0.00.0.00.23.0000	7.01.06.2.01.0002	Fasilitasi Administrasi Tata Pemerintahan Desa	52.430.000,00	51.310.000,00	0,00	0,00	0,00	0,00	0,00	0,00
7.01	7.01.0.00.0.00.23.0000	7.01.06.2.01.0003	Fasilitasi Pengelolaan Keuangan Desa dan Pendayagunaan Aset Desa	2.250.000,00	2.250.000,00	0,00	0,00	0,00	0,00	0,00	0,00
7.01	7.01.0.00.0.00.23.0000	7.01.06.2.01.0009	Fasilitasi Sinkronisasi Perencanaan Pembangunan Daerah dengan Pembangunan Desa	11.167.950,00	11.167.950,00	0,00	0,00	0,00	0,00	0,00	0,00
7.01	7.01.0.00.0.00.23.0000	7.01.06.2.01.0012	Fasilitasi Pelaksanaan Tugas, Fungsi, dan Kewajiban Lembaga Kemasyarakatan	86.506.800,00	86.506.800,00	0,00	0,00	0,00	0,00	0,00	0,00
7.01	7.01.0.00.0.00.24.0000		Kecamatan Colomadu	3.145.709.987,00	2.746.554.241,00	5.200.000,00	5.100.000,00	0,00	0,00	0,00	0,00
7.01	7.01.0.00.0.00.24.0000	7.01.01	PROGRAM PENUNJANG URUSAN PEMERINTAHAN DAERAH KABUPATEN/KOTA	2.646.195.087,00	2.247.186.041,00	5.200.000,00	5.100.000,00	0,00	0,00	0,00	0,00
7.01	7.01.0.00.0.00.24.0000	7.01.01.2.01	Perencanaan, Penganggaran, dan Evaluasi Kinerja Perangkat Daerah	2.479.100,00	2.479.100,00	0,00	0,00	0,00	0,00	0,00	0,00
7.01	7.01.0.00.0.00.24.0000	7.01.01.2.01.0001	Penyusunan Dokumen Perencanaan Perangkat Daerah	2.479.100,00	2.479.100,00	0,00	0,00	0,00	0,00	0,00	0,00
7.01	7.01.0.00.0.00.24.0000	7.01.01.2.02	Administrasi Keuangan Perangkat Daerah	2.420.552.387,00	2.028.060.677,00	0,00	0,00	0,00	0,00	0,00	0,00
7.01	7.01.0.00.0.00.24.0000	7.01.01.2.02.0001	Penyediaan Gaji dan Tunjangan ASN	2.420.552.387,00	2.028.060.677,00	0,00	0,00	0,00	0,00	0,00	0,00
7.01	7.01.0.00.0.00.24.0000	7.01.01.2.06	Administrasi Umum Perangkat Daerah	31.496.800,00	30.400.700,00	0,00	0,00	0,00	0,00	0,00	0,00
7.01	7.01.0.00.0.00.24.0000	7.01.01.2.06.0001	Penyediaan Komponen Instalasi Listrik/Penerangan Bangunan Kantor	1.384.000,00	1.384.000,00	0,00	0,00	0,00	0,00	0,00	0,00
7.01	7.01.0.00.0.00.24.0000	7.01.01.2.06.0002	Penyediaan Peralatan dan Perlengkapan Kantor	11.085.850,00	9.989.750,00	0,00	0,00	0,00	0,00	0,00	0,00
7.01	7.01.0.00.0.00.24.0000	7.01.01.2.06.0004	Penyediaan Bahan Logistik Kantor	11.500.000,00	11.500.000,00	0,00	0,00	0,00	0,00	0,00	0,00
7.01	7.01.0.00.0.00.24.0000	7.01.01.2.06.0005	Penyediaan Barang Cetakan dan Penggandaan	1.803.600,00	1.803.600,00	0,00	0,00	0,00	0,00	0,00	0,00
7.01	7.01.0.00.0.00.24.0000	7.01.01.2.06.0006	Penyediaan Bahan Bacaan dan Peraturan Perundang-undangan	1.200.000,00	1.200.000,00	0,00	0,00	0,00	0,00	0,00	0,00
7.01	7.01.0.00.0.00.24.0000	7.01.01.2.06.0009	Penyelenggaraan Rapat Koordinasi dan Konsultasi SKPD	3.070.000,00	3.070.000,00	0,00	0,00	0,00	0,00	0,00	0,00
7.01	7.01.0.00.0.00.24.0000	7.01.01.2.06.0010	Penatausahaan Arsip Dinamis pada SKPD	1.453.350,00	1.453.350,00	0,00	0,00	0,00	0,00	0,00	0,00
7.01	7.01.0.00.0.00.24.0000	7.01.01.2.07	Pengadaan Barang Milik Daerah Penunjang Urusan Pemerintah Daerah	0,00	0,00	5.200.000,00	5.100.000,00	0,00	0,00	0,00	0,00
7.01	7.01.0.00.0.00.24.0000	7.01.01.2.07.0006	Pengadaan Peralatan dan Mesin Lainnya	0,00	0,00	5.200.000,00	5.100.000,00	0,00	0,00	0,00	0,00
7.01	7.01.0.00.0.00.24.0000	7.01.01.2.08	Penyediaan Jasa Penunjang Urusan Pemerintahan Daerah	162.000.000,00	156.976.764,00	0,00	0,00	0,00	0,00	0,00	0,00
7.01	7.01.0.00.0.00.24.0000	7.01.01.2.08.0001	Penyediaan Jasa Surat Menyurat	55.200.000,00	55.200.000,00	0,00	0,00	0,00	0,00	0,00	0,00
7.01	7.01.0.00.0.00.24.0000	7.01.01.2.08.0002	Penyediaan Jasa Komunikasi, Sumber Daya Air dan Listrik	51.600.000,00	46.576.764,00	0,00	0,00	0,00	0,00	0,00	0,00
7.01	7.01.0.00.0.00.24.0000	7.01.01.2.08.0004	Penyediaan Jasa Pelayanan Umum Kantor	55.200.000,00	55.200.000,00	0,00	0,00	0,00	0,00	0,00	0,00
7.01	7.01.0.00.0.00.24.0000	7.01.01.2.09	Pemeliharaan Barang Milik Daerah Penunjang Urusan Pemerintahan Daerah	29.666.800,00	29.268.800,00	0,00	0,00	0,00	0,00	0,00	0,00
7.01	7.01.0.00.0.00.24.0000	7.01.01.2.09.0001	Penyediaan Jasa Pemeliharaan, Biaya Pemeliharaan, dan Pajak Kendaraan Perorangan Dinas atau Kendaraan Dinas Jabatan	23.903.000,00	23.505.000,00	0,00	0,00	0,00	0,00	0,00	0,00
7.01	7.01.0.00.0.00.24.0000	7.01.01.2.09.0006	Pemeliharaan Peralatan dan Mesin Lainnya	2.750.000,00	2.750.000,00	0,00	0,00	0,00	0,00	0,00	0,00
7.01	7.01.0.00.0.00.24.0000	7.01.01.2.09.0009	Pemeliharaan/Rehabilitasi Gedung Kantor dan Bangunan Lainnya	3.013.800,00	3.013.800,00	0,00	0,00	0,00	0,00	0,00	0,00
7.01	7.01.0.00.0.00.24.0000	7.01.02	PROGRAM PENYELENGGARAAN PEMERINTAHAN DAN PELAYANAN PUBLIK	74.236.200,00	74.236.200,00	0,00	0,00	0,00	0,00	0,00	0,00
7.01	7.01.0.00.0.00.24.0000	7.01.02.2.02	Penyelenggaraan Urusan Pemerintahan yang Tidak Dilaksanakan oleh Unit Kerja Perangkat Daerah yang Ada di Kecamatan	74.236.200,00	74.236.200,00	0,00	0,00	0,00	0,00	0,00	0,00
7.01	7.01.0.00.0.00.24.0000	7.01.02.2.02.0002	Fasilitasi Percepatan Pencapaian Standar Pelayanan Minimal di Wilayah Kecamatan	56.320.100,00	56.320.100,00	0,00	0,00	0,00	0,00	0,00	0,00
7.01	7.01.0.00.0.00.24.0000	7.01.02.2.02.0003	Peningkatan Efektifitas Pelaksanaan Pelayanan kepada Masyarakat di Wilayah Kecamatan	17.916.100,00	17.916.100,00	0,00	0,00	0,00	0,00	0,00	0,00
7.01	7.01.0.00.0.00.24.0000	7.01.03	PROGRAM PEMBERDAYAAN MASYARAKAT DESA DAN KELURAHAN	44.275.100,00	44.275.100,00	0,00	0,00	0,00	0,00	0,00	0,00
7.01	7.01.0.00.0.00.24.0000	7.01.03.2.01	Koordinasi Kegiatan Pemberdayaan Desa	33.800.000,00	33.800.000,00	0,00	0,00	0,00	0,00	0,00	0,00
7.01	7.01.0.00.0.00.24.0000	7.01.03.2.01.0001	Peningkatan Partisipasi Masyarakat dalam Forum Musyawarah Perencanaan Pembangunan di Desa	33.800.000,00	33.800.000,00	0,00	0,00	0,00	0,00	0,00	0,00
7.01	7.01.0.00.0.00.24.0000	7.01.03.2.03	Pemberdayaan Lembaga Kemasyarakatan Tingkat Kecamatan	10.475.100,00	10.475.100,00	0,00	0,00	0,00	0,00	0,00	0,00
7.01	7.01.0.00.0.00.24.0000	7.01.03.2.03.0001	Penyelenggaraan Lembaga Kemasyarakatan	10.475.100,00	10.475.100,00	0,00	0,00	0,00	0,00	0,00	0,00
7.01	7.01.0.00.0.00.24.0000	7.01.04	PROGRAM KOORDINASI KETENTRAMAN DAN KETERTIBAN UMUM	281.733.500,00	281.733.500,00	0,00	0,00	0,00	0,00	0,00	0,00
7.01	7.01.0.00.0.00.24.0000	7.01.04.2.01	Koordinasi Upaya Penyelenggaraan Ketenteraman dan Ketertiban Umum	281.733.500,00	281.733.500,00	0,00	0,00	0,00	0,00	0,00	0,00
7.01	7.01.0.00.0.00.24.0000	7.01.04.2.01.0001	Sinergitas dengan Kepolisian Negara Republik Indonesia, Tentara Nasional Indonesia dan Instansi Vertikal di Wilayah Kecamatan	281.733.500,00	281.733.500,00	0,00	0,00	0,00	0,00	0,00	0,00
7.01	7.01.0.00.0.00.24.0000	7.01.05	PROGRAM PENYELENGGARAAN URUSAN PEMERINTAHAN UMUM	48.296.700,00	48.150.000,00	0,00	0,00	0,00	0,00	0,00	0,00
7.01	7.01.0.00.0.00.24.0000	7.01.05.2.01	Penyelenggaraan Urusan Pemerintahan Umum Sesuai Penugasan Kepala Daerah	48.296.700,00	48.150.000,00	0,00	0,00	0,00	0,00	0,00	0,00

Kode			Uraian Urusan, Organisasi, Program, Kegiatan dan Sub Kegiatan	Kelompok Belanja							
				Operasi		Modal		Tak Terduga		Transfer	
				Anggaran	Realisasi	Anggaran	Realisasi	Anggaran	Realisasi	Anggaran	Realisasi
1			2	3	4	5	6	7	8	9	10
7.01	7.01.0.00.0.00.24.0000	7.01.05.2.01.0001	Pembinaan Wawasan Kebangsaan dan Ketahanan Nasional dalam rangka Memantapkan Pengamalan Pancasila, Pelaksanaan Undang-Undang Dasar Negara Republik Indonesia Tahun 1945, Pelestarian Bhinneka Tunggal Ika serta Pemertahanan dan Pemeliharaan Keutuhan Negara Kesatuan Republik Indonesia	43.750.000,00	43.750.000,00	0,00	0,00	0,00	0,00	0,00	0,00
7.01	7.01.0.00.0.00.24.0000	7.01.05.2.01.0004	Pembinaan Kerukunan Antar Suku dan Intra Suku, Umat Beragama, Ras, dan Golongan Lainnya Guna Mewujudkan Stabilitas Keamanan Lokal, Regional, dan Nasional	4.546.700,00	4.400.000,00	0,00	0,00	0,00	0,00	0,00	0,00
7.01	7.01.0.00.0.00.24.0000	7.01.06	PROGRAM PEMBINAAN DAN PENGAWASAN PEMERINTAHAN DESA	50.973.400,00	50.973.400,00	0,00	0,00	0,00	0,00	0,00	0,00
7.01	7.01.0.00.0.00.24.0000	7.01.06.2.01	Fasilitasi, Rekomendasi dan Koordinasi Pembinaan dan Pengawasan Pemerintahan Desa	50.973.400,00	50.973.400,00	0,00	0,00	0,00	0,00	0,00	0,00
7.01	7.01.0.00.0.00.24.0000	7.01.06.2.01.0002	Fasilitasi Administrasi Tata Pemerintahan Desa	39.886.700,00	39.886.700,00	0,00	0,00	0,00	0,00	0,00	0,00
7.01	7.01.0.00.0.00.24.0000	7.01.06.2.01.0003	Fasilitasi Pengelolaan Keuangan Desa dan Pendayagunaan Aset Desa	11.086.700,00	11.086.700,00	0,00	0,00	0,00	0,00	0,00	0,00
7.01	7.01.0.00.0.00.25.0000		Kecamatan Gondangrejo	2.759.021.129,00	2.615.119.916,00	23.125.000,00	23.100.000,00	0,00	0,00	0,00	0,00
7.01	7.01.0.00.0.00.25.0000	7.01.01	PROGRAM PENUNJANG URUSAN PEMERINTAHAN DAERAH KABUPATEN/KOTA	2.492.421.129,00	2.348.519.916,00	23.125.000,00	23.100.000,00	0,00	0,00	0,00	0,00
7.01	7.01.0.00.0.00.25.0000	7.01.01.2.01	Perencanaan, Penganggaran, dan Evaluasi Kinerja Perangkat Daerah	6.500.000,00	6.500.000,00	0,00	0,00	0,00	0,00	0,00	0,00
7.01	7.01.0.00.0.00.25.0000	7.01.01.2.01.0001	Penyusunan Dokumen Perencanaan Perangkat Daerah	6.500.000,00	6.500.000,00	0,00	0,00	0,00	0,00	0,00	0,00
7.01	7.01.0.00.0.00.25.0000	7.01.01.2.02	Administrasi Keuangan Perangkat Daerah	2.042.306.129,00	1.899.627.962,00	0,00	0,00	0,00	0,00	0,00	0,00
7.01	7.01.0.00.0.00.25.0000	7.01.01.2.02.0001	Penyediaan Gaji dan Tunjangan ASN	2.042.306.129,00	1.899.627.962,00	0,00	0,00	0,00	0,00	0,00	0,00
7.01	7.01.0.00.0.00.25.0000	7.01.01.2.06	Administrasi Umum Perangkat Daerah	87.105.000,00	87.085.000,00	0,00	0,00	0,00	0,00	0,00	0,00
7.01	7.01.0.00.0.00.25.0000	7.01.01.2.06.0001	Penyediaan Komponen Instalasi Listrik/Penerangan Bangunan Kantor	8.770.000,00	8.770.000,00	0,00	0,00	0,00	0,00	0,00	0,00
7.01	7.01.0.00.0.00.25.0000	7.01.01.2.06.0002	Penyediaan Peralatan dan Perlengkapan Kantor	18.000.000,00	18.000.000,00	0,00	0,00	0,00	0,00	0,00	0,00
7.01	7.01.0.00.0.00.25.0000	7.01.01.2.06.0004	Penyediaan Bahan Logistik Kantor	18.000.000,00	18.000.000,00	0,00	0,00	0,00	0,00	0,00	0,00
7.01	7.01.0.00.0.00.25.0000	7.01.01.2.06.0005	Penyediaan Barang Cetakan dan Penggandaan	10.200.000,00	10.200.000,00	0,00	0,00	0,00	0,00	0,00	0,00
7.01	7.01.0.00.0.00.25.0000	7.01.01.2.06.0006	Penyediaan Bahan Bacaan dan Peraturan Perundang-undangan	3.000.000,00	3.000.000,00	0,00	0,00	0,00	0,00	0,00	0,00
7.01	7.01.0.00.0.00.25.0000	7.01.01.2.06.0009	Penyelenggaraan Rapat Koordinasi dan Konsultasi SKPD	23.135.000,00	23.115.000,00	0,00	0,00	0,00	0,00	0,00	0,00
7.01	7.01.0.00.0.00.25.0000	7.01.01.2.06.0010	Penatausahaan Arsip Dinamis pada SKPD	6.000.000,00	6.000.000,00	0,00	0,00	0,00	0,00	0,00	0,00
7.01	7.01.0.00.0.00.25.0000	7.01.01.2.07	Pengadaan Barang Milik Daerah Penunjang Urusan Pemerintah Daerah	0,00	0,00	23.125.000,00	23.100.000,00	0,00	0,00	0,00	0,00
7.01	7.01.0.00.0.00.25.0000	7.01.01.2.07.0006	Pengadaan Peralatan dan Mesin Lainnya	0,00	0,00	23.125.000,00	23.100.000,00	0,00	0,00	0,00	0,00
7.01	7.01.0.00.0.00.25.0000	7.01.01.2.08	Penyediaan Jasa Penunjang Urusan Pemerintahan Daerah	299.310.000,00	298.195.954,00	0,00	0,00	0,00	0,00	0,00	0,00
7.01	7.01.0.00.0.00.25.0000	7.01.01.2.08.0001	Penyediaan Jasa Surat Menyurat	1.750.000,00	1.750.000,00	0,00	0,00	0,00	0,00	0,00	0,00
7.01	7.01.0.00.0.00.25.0000	7.01.01.2.08.0002	Penyediaan Jasa Komunikasi, Sumber Daya Air dan Listrik	20.400.000,00	19.285.954,00	0,00	0,00	0,00	0,00	0,00	0,00
7.01	7.01.0.00.0.00.25.0000	7.01.01.2.08.0004	Penyediaan Jasa Pelayanan Umum Kantor	277.160.000,00	277.160.000,00	0,00	0,00	0,00	0,00	0,00	0,00
7.01	7.01.0.00.0.00.25.0000	7.01.01.2.09	Pemeliharaan Barang Milik Daerah Penunjang Urusan Pemerintahan Daerah	57.200.000,00	57.111.000,00	0,00	0,00	0,00	0,00	0,00	0,00
7.01	7.01.0.00.0.00.25.0000	7.01.01.2.09.0002	Penyediaan Jasa Pemeliharaan, Biaya Pemeliharaan, Pajak dan Perizinan Kendaraan Dinas Operasional atau Lapangan	47.200.000,00	47.111.000,00	0,00	0,00	0,00	0,00	0,00	0,00
7.01	7.01.0.00.0.00.25.0000	7.01.01.2.09.0006	Pemeliharaan Peralatan dan Mesin Lainnya	10.000.000,00	10.000.000,00	0,00	0,00	0,00	0,00	0,00	0,00
7.01	7.01.0.00.0.00.25.0000	7.01.02	PROGRAM PENYELENGGARAAN PEMERINTAHAN DAN PELAYANAN PUBLIK	9.000.000,00	9.000.000,00	0,00	0,00	0,00	0,00	0,00	0,00
7.01	7.01.0.00.0.00.25.0000	7.01.02.2.01	Koordinasi Penyelenggaraan Kegiatan Pemerintahan di Tingkat Kecamatan	3.000.000,00	3.000.000,00	0,00	0,00	0,00	0,00	0,00	0,00
7.01	7.01.0.00.0.00.25.0000	7.01.02.2.01.0002	Peningkatan Efektifitas Kegiatan Pemerintahan di Tingkat Kecamatan	3.000.000,00	3.000.000,00	0,00	0,00	0,00	0,00	0,00	0,00
7.01	7.01.0.00.0.00.25.0000	7.01.02.2.02	Penyelenggaraan Urusan Pemerintahan yang Tidak Dilaksanakan oleh Unit Kerja Perangkat Daerah yang Ada di Kecamatan	6.000.000,00	6.000.000,00	0,00	0,00	0,00	0,00	0,00	0,00
7.01	7.01.0.00.0.00.25.0000	7.01.02.2.02.0002	Fasilitasi Percepatan Pencapaian Standar Pelayanan Minimal di Wilayah Kecamatan	3.000.000,00	3.000.000,00	0,00	0,00	0,00	0,00	0,00	0,00
7.01	7.01.0.00.0.00.25.0000	7.01.02.2.02.0003	Peningkatan Efektifitas Pelaksanaan Pelayanan kepada Masyarakat di Wilayah Kecamatan	3.000.000,00	3.000.000,00	0,00	0,00	0,00	0,00	0,00	0,00
7.01	7.01.0.00.0.00.25.0000	7.01.03	PROGRAM PEMBERDAYAAN MASYARAKAT DESA DAN KELURAHAN	24.000.000,00	24.000.000,00	0,00	0,00	0,00	0,00	0,00	0,00
7.01	7.01.0.00.0.00.25.0000	7.01.03.2.01	Koordinasi Kegiatan Pemberdayaan Desa	12.000.000,00	12.000.000,00	0,00	0,00	0,00	0,00	0,00	0,00
7.01	7.01.0.00.0.00.25.0000	7.01.03.2.01.0001	Peningkatan Partisipasi Masyarakat dalam Forum Musyawarah Perencanaan Pembangunan di Desa	8.000.000,00	8.000.000,00	0,00	0,00	0,00	0,00	0,00	0,00
7.01	7.01.0.00.0.00.25.0000	7.01.03.2.01.0003	Peningkatan Efektifitas Kegiatan Pemberdayaan Masyarakat di Wilayah Kecamatan	4.000.000,00	4.000.000,00	0,00	0,00	0,00	0,00	0,00	0,00
7.01	7.01.0.00.0.00.25.0000	7.01.03.2.03	Pemberdayaan Lembaga Kemasyarakatan Tingkat Kecamatan	12.000.000,00	12.000.000,00	0,00	0,00	0,00	0,00	0,00	0,00
7.01	7.01.0.00.0.00.25.0000	7.01.03.2.03.0001	Penyelenggaraan Lembaga Kemasyarakatan	12.000.000,00	12.000.000,00	0,00	0,00	0,00	0,00	0,00	0,00

Kode			Uraian Urusan, Organisasi, Program, Kegiatan dan Sub Kegiatan	Kelompok Belanja							
				Operasi		Modal		Tak Terduga		Transfer	
				Anggaran	Realisasi	Anggaran	Realisasi	Anggaran	Realisasi	Anggaran	Realisasi
1			2	3	4	5	6	7	8	9	10
7.01	7.01.0.00.0.00.25.0000	7.01.04	PROGRAM KOORDINASI KETENTRAMAN DAN KETERTIBAN UMUM	145.600.000,00	145.600.000,00	0,00	0,00	0,00	0,00	0,00	0,00
7.01	7.01.0.00.0.00.25.0000	7.01.04.2.01	Koordinasi Upaya Penyelenggaraan Ketenteraman dan Ketertiban Umum	145.600.000,00	145.600.000,00	0,00	0,00	0,00	0,00	0,00	0,00
7.01	7.01.0.00.0.00.25.0000	7.01.04.2.01.0001	Sinergitas dengan Kepolisian Negara Republik Indonesia, Tentara Nasional Indonesia dan Instansi Vertikal di Wilayah Kecamatan	145.600.000,00	145.600.000,00	0,00	0,00	0,00	0,00	0,00	0,00
7.01	7.01.0.00.0.00.25.0000	7.01.05	PROGRAM PENYELENGGARAAN URUSAN PEMERINTAHAN UMUM	73.000.000,00	73.000.000,00	0,00	0,00	0,00	0,00	0,00	0,00
7.01	7.01.0.00.0.00.25.0000	7.01.05.2.01	Penyelenggaraan Urusan Pemerintahan Umum Sesuai Penugasan Kepala Daerah	73.000.000,00	73.000.000,00	0,00	0,00	0,00	0,00	0,00	0,00
7.01	7.01.0.00.0.00.25.0000	7.01.05.2.01.0003	Pembinaan Persatuan dan Kesatuan Bangsa	63.000.000,00	63.000.000,00	0,00	0,00	0,00	0,00	0,00	0,00
7.01	7.01.0.00.0.00.25.0000	7.01.05.2.01.0004	Pembinaan Kerukunan Antar Suku dan Intra Suku, Umat Beragama, Ras, dan Golongan Lainnya Guna Mewujudkan Stabilitas Keamanan Lokal, Regional, dan Nasional	10.000.000,00	10.000.000,00	0,00	0,00	0,00	0,00	0,00	0,00
7.01	7.01.0.00.0.00.25.0000	7.01.06	PROGRAM PEMBINAAN DAN PENGAWASAN PEMERINTAHAN DESA	15.000.000,00	15.000.000,00	0,00	0,00	0,00	0,00	0,00	0,00
7.01	7.01.0.00.0.00.25.0000	7.01.06.2.01	Fasilitasi, Rekomendasi dan Koordinasi Pembinaan dan Pengawasan Pemerintahan Desa	15.000.000,00	15.000.000,00	0,00	0,00	0,00	0,00	0,00	0,00
7.01	7.01.0.00.0.00.25.0000	7.01.06.2.01.0001	Fasilitasi Penyusunan Peraturan Desa dan Peraturan Kepala Desa	3.000.000,00	3.000.000,00	0,00	0,00	0,00	0,00	0,00	0,00
7.01	7.01.0.00.0.00.25.0000	7.01.06.2.01.0002	Fasilitasi Administrasi Tata Pemerintahan Desa	3.000.000,00	3.000.000,00	0,00	0,00	0,00	0,00	0,00	0,00
7.01	7.01.0.00.0.00.25.0000	7.01.06.2.01.0003	Fasilitasi Pengelolaan Keuangan Desa dan Pendayagunaan Aset Desa	3.000.000,00	3.000.000,00	0,00	0,00	0,00	0,00	0,00	0,00
7.01	7.01.0.00.0.00.25.0000	7.01.06.2.01.0005	Fasilitasi Pelaksanaan Tugas Kepala Desa dan Perangkat Desa	3.000.000,00	3.000.000,00	0,00	0,00	0,00	0,00	0,00	0,00
7.01	7.01.0.00.0.00.25.0000	7.01.06.2.01.0008	Rekomendasi Pengangkatan dan Pemberhentian Perangkat Desa	3.000.000,00	3.000.000,00	0,00	0,00	0,00	0,00	0,00	0,00
7.01	7.01.0.00.0.00.26.0000		Kecamatan Mojogedang	2.322.370.452,00	1.976.476.382,00	134.225.000,00	132.669.700,00	0,00	0,00	0,00	0,00
7.01	7.01.0.00.0.00.26.0000	7.01.01	PROGRAM PENUNJANG URUSAN PEMERINTAHAN DAERAH KABUPATEN/KOTA	2.232.012.402,00	1.886.193.332,00	134.225.000,00	132.669.700,00	0,00	0,00	0,00	0,00
7.01	7.01.0.00.0.00.26.0000	7.01.01.2.01	Perencanaan, Penganggaran, dan Evaluasi Kinerja Perangkat Daerah	7.221.600,00	7.221.600,00	0,00	0,00	0,00	0,00	0,00	0,00
7.01	7.01.0.00.0.00.26.0000	7.01.01.2.01.0001	Penyusunan Dokumen Perencanaan Perangkat Daerah	5.516.600,00	5.516.600,00	0,00	0,00	0,00	0,00	0,00	0,00
7.01	7.01.0.00.0.00.26.0000	7.01.01.2.01.0007	Evaluasi Kinerja Perangkat Daerah	1.705.000,00	1.705.000,00	0,00	0,00	0,00	0,00	0,00	0,00
7.01	7.01.0.00.0.00.26.0000	7.01.01.2.02	Administrasi Keuangan Perangkat Daerah	1.655.189.552,00	1.312.966.013,00	0,00	0,00	0,00	0,00	0,00	0,00
7.01	7.01.0.00.0.00.26.0000	7.01.01.2.02.0001	Penyediaan Gaji dan Tunjangan ASN	1.655.189.552,00	1.312.966.013,00	0,00	0,00	0,00	0,00	0,00	0,00
7.01	7.01.0.00.0.00.26.0000	7.01.01.2.05	Administrasi Kepegawaian Perangkat Daerah	21.000.000,00	20.850.000,00	0,00	0,00	0,00	0,00	0,00	0,00
7.01	7.01.0.00.0.00.26.0000	7.01.01.2.05.0009	Pendidikan dan Pelatihan Pegawai Berdasarkan Tugas dan Fungsi	21.000.000,00	20.850.000,00	0,00	0,00	0,00	0,00	0,00	0,00
7.01	7.01.0.00.0.00.26.0000	7.01.01.2.06	Administrasi Umum Perangkat Daerah	48.070.850,00	48.070.850,00	0,00	0,00	0,00	0,00	0,00	0,00
7.01	7.01.0.00.0.00.26.0000	7.01.01.2.06.0001	Penyediaan Komponen Instalasi Listrik/Penerangan Bangunan Kantor	4.164.000,00	4.164.000,00	0,00	0,00	0,00	0,00	0,00	0,00
7.01	7.01.0.00.0.00.26.0000	7.01.01.2.06.0002	Penyediaan Peralatan dan Perlengkapan Kantor	10.488.150,00	10.488.150,00	0,00	0,00	0,00	0,00	0,00	0,00
7.01	7.01.0.00.0.00.26.0000	7.01.01.2.06.0004	Penyediaan Bahan Logistik Kantor	7.500.000,00	7.500.000,00	0,00	0,00	0,00	0,00	0,00	0,00
7.01	7.01.0.00.0.00.26.0000	7.01.01.2.06.0005	Penyediaan Barang Cetakan dan Penggandaan	2.904.700,00	2.904.700,00	0,00	0,00	0,00	0,00	0,00	0,00
7.01	7.01.0.00.0.00.26.0000	7.01.01.2.06.0006	Penyediaan Bahan Bacaan dan Peraturan Perundang-undangan	1.920.000,00	1.920.000,00	0,00	0,00	0,00	0,00	0,00	0,00
7.01	7.01.0.00.0.00.26.0000	7.01.01.2.06.0009	Penyelenggaraan Rapat Koordinasi dan Konsultasi SKPD	19.990.000,00	19.990.000,00	0,00	0,00	0,00	0,00	0,00	0,00
7.01	7.01.0.00.0.00.26.0000	7.01.01.2.06.0010	Penatausahaan Arsip Dinamis pada SKPD	1.104.000,00	1.104.000,00	0,00	0,00	0,00	0,00	0,00	0,00
7.01	7.01.0.00.0.00.26.0000	7.01.01.2.07	Pengadaan Barang Milik Daerah Penunjang Urusan Pemerintah Daerah	0,00	0,00	134.225.000,00	132.669.700,00	0,00	0,00	0,00	0,00
7.01	7.01.0.00.0.00.26.0000	7.01.01.2.07.0006	Pengadaan Peralatan dan Mesin Lainnya	0,00	0,00	34.225.000,00	33.500.000,00	0,00	0,00	0,00	0,00
7.01	7.01.0.00.0.00.26.0000	7.01.01.2.07.0009	Pengadaan Gedung Kantor atau Bangunan Lainnya	0,00	0,00	100.000.000,00	99.169.700,00	0,00	0,00	0,00	0,00
7.01	7.01.0.00.0.00.26.0000	7.01.01.2.08	Penyediaan Jasa Penunjang Urusan Pemerintahan Daerah	468.840.000,00	465.538.369,00	0,00	0,00	0,00	0,00	0,00	0,00
7.01	7.01.0.00.0.00.26.0000	7.01.01.2.08.0002	Penyediaan Jasa Komunikasi, Sumber Daya Air dan Listrik	24.000.000,00	20.698.369,00	0,00	0,00	0,00	0,00	0,00	0,00
7.01	7.01.0.00.0.00.26.0000	7.01.01.2.08.0004	Penyediaan Jasa Pelayanan Umum Kantor	444.840.000,00	444.840.000,00	0,00	0,00	0,00	0,00	0,00	0,00
7.01	7.01.0.00.0.00.26.0000	7.01.01.2.09	Pemeliharaan Barang Milik Daerah Penunjang Urusan Pemerintahan Daerah	31.690.400,00	31.546.500,00	0,00	0,00	0,00	0,00	0,00	0,00
7.01	7.01.0.00.0.00.26.0000	7.01.01.2.09.0001	Penyediaan Jasa Pemeliharaan, Biaya Pemeliharaan, dan Pajak Kendaraan Perorangan Dinas atau Kendaraan Dinas Jabatan	26.500.000,00	26.356.100,00	0,00	0,00	0,00	0,00	0,00	0,00
7.01	7.01.0.00.0.00.26.0000	7.01.01.2.09.0006	Pemeliharaan Peralatan dan Mesin Lainnya	1.875.000,00	1.875.000,00	0,00	0,00	0,00	0,00	0,00	0,00
7.01	7.01.0.00.0.00.26.0000	7.01.01.2.09.0007	Pemeliharaan Aset Tetap Lainnya	1.000.000,00	1.000.000,00	0,00	0,00	0,00	0,00	0,00	0,00
7.01	7.01.0.00.0.00.26.0000	7.01.01.2.09.0009	Pemeliharaan/Rehabilitasi Gedung Kantor dan Bangunan Lainnya	2.315.400,00	2.315.400,00	0,00	0,00	0,00	0,00	0,00	0,00
7.01	7.01.0.00.0.00.26.0000	7.01.02	PROGRAM PENYELENGGARAAN PEMERINTAHAN DAN PELAYANAN PUBLIK	2.249.500,00	2.249.500,00	0,00	0,00	0,00	0,00	0,00	0,00
7.01	7.01.0.00.0.00.26.0000	7.01.02.2.02	Penyelenggaraan Urusan Pemerintahan yang Tidak Dilaksanakan oleh Unit Kerja Perangkat Daerah yang Ada di Kecamatan	2.249.500,00	2.249.500,00	0,00	0,00	0,00	0,00	0,00	0,00
7.01	7.01.0.00.0.00.26.0000	7.01.02.2.02.0002	Fasilitasi Percepatan Pencapaian Standar Pelayanan Minimal di Wilayah Kecamatan	1.000.000,00	1.000.000,00	0,00	0,00	0,00	0,00	0,00	0,00

Kode			Uraian Urusan, Organisasi, Program, Kegiatan dan Sub Kegiatan	Kelompok Belanja							
				Operasi		Modal		Tak Terduga		Transfer	
				Anggaran	Realisasi	Anggaran	Realisasi	Anggaran	Realisasi	Anggaran	Realisasi
1			2	3	4	5	6	7	8	9	10
7.01	7.01.0.00.0.00.26.0000	7.01.02.2.02.0003	Peningkatan Efektifitas Pelaksanaan Pelayanan kepada Masyarakat di Wilayah Kecamatan	1.249.500,00	1.249.500,00	0,00	0,00	0,00	0,00	0,00	0,00
7.01	7.01.0.00.0.00.26.0000	7.01.03	PROGRAM PEMBERDAYAAN MASYARAKAT DESA DAN KELURAHAN	16.475.950,00	16.475.950,00	0,00	0,00	0,00	0,00	0,00	0,00
7.01	7.01.0.00.0.00.26.0000	7.01.03.2.01	Koordinasi Kegiatan Pemberdayaan Desa	7.475.950,00	7.475.950,00	0,00	0,00	0,00	0,00	0,00	0,00
7.01	7.01.0.00.0.00.26.0000	7.01.03.2.01.0001	Peningkatan Partisipasi Masyarakat dalam Forum Musyawarah Perencanaan Pembangunan di Desa	6.305.700,00	6.305.700,00	0,00	0,00	0,00	0,00	0,00	0,00
7.01	7.01.0.00.0.00.26.0000	7.01.03.2.01.0003	Peningkatan Efektifitas Kegiatan Pemberdayaan Masyarakat di Wilayah Kecamatan	1.170.250,00	1.170.250,00	0,00	0,00	0,00	0,00	0,00	0,00
7.01	7.01.0.00.0.00.26.0000	7.01.03.2.03	Pemberdayaan Lembaga Kemasyarakatan Tingkat Kecamatan	9.000.000,00	9.000.000,00	0,00	0,00	0,00	0,00	0,00	0,00
7.01	7.01.0.00.0.00.26.0000	7.01.03.2.03.0001	Penyelenggaraan Lembaga Kemasyarakatan	9.000.000,00	9.000.000,00	0,00	0,00	0,00	0,00	0,00	0,00
7.01	7.01.0.00.0.00.26.0000	7.01.04	PROGRAM KOORDINASI KETENTRAMAN DAN KETERTIBAN UMUM	25.200.000,00	25.200.000,00	0,00	0,00	0,00	0,00	0,00	0,00
7.01	7.01.0.00.0.00.26.0000	7.01.04.2.01	Koordinasi Upaya Penyelenggaraan Ketenteraman dan Ketertiban Umum	25.200.000,00	25.200.000,00	0,00	0,00	0,00	0,00	0,00	0,00
7.01	7.01.0.00.0.00.26.0000	7.01.04.2.01.0001	Sinergitas dengan Kepolisian Negara Republik Indonesia, Tentara Nasional Indonesia dan Instansi Vertikal di Wilayah Kecamatan	25.200.000,00	25.200.000,00	0,00	0,00	0,00	0,00	0,00	0,00
7.01	7.01.0.00.0.00.26.0000	7.01.05	PROGRAM PENYELENGGARAAN URUSAN PEMERINTAHAN UMUM	38.696.500,00	38.696.500,00	0,00	0,00	0,00	0,00	0,00	0,00
7.01	7.01.0.00.0.00.26.0000	7.01.05.2.01	Penyelenggaraan Urusan Pemerintahan Umum Sesuai Penugasan Kepala Daerah	38.696.500,00	38.696.500,00	0,00	0,00	0,00	0,00	0,00	0,00
7.01	7.01.0.00.0.00.26.0000	7.01.05.2.01.0003	Pembinaan Persatuan dan Kesatuan Bangsa	37.348.250,00	37.348.250,00	0,00	0,00	0,00	0,00	0,00	0,00
7.01	7.01.0.00.0.00.26.0000	7.01.05.2.01.0004	Pembinaan Kerukunan Antar Suku dan Intra Suku, Umat Beragama, Ras, dan Golongan Lainnya Guna Mewujudkan Stabilitas Keamanan Lokal, Regional, dan Nasional	1.348.250,00	1.348.250,00	0,00	0,00	0,00	0,00	0,00	0,00
7.01	7.01.0.00.0.00.26.0000	7.01.06	PROGRAM PEMBINAAN DAN PENGAWASAN PEMERINTAHAN DESA	7.736.100,00	7.661.100,00	0,00	0,00	0,00	0,00	0,00	0,00
7.01	7.01.0.00.0.00.26.0000	7.01.06.2.01	Fasilitasi, Rekomendasi dan Koordinasi Pembinaan dan Pengawasan Pemerintahan Desa	7.736.100,00	7.661.100,00	0,00	0,00	0,00	0,00	0,00	0,00
7.01	7.01.0.00.0.00.26.0000	7.01.06.2.01.0001	Fasilitasi Penyusunan Peraturan Desa dan Peraturan Kepala Desa	1.565.000,00	1.565.000,00	0,00	0,00	0,00	0,00	0,00	0,00
7.01	7.01.0.00.0.00.26.0000	7.01.06.2.01.0002	Fasilitasi Administrasi Tata Pemerintahan Desa	1.725.000,00	1.725.000,00	0,00	0,00	0,00	0,00	0,00	0,00
7.01	7.01.0.00.0.00.26.0000	7.01.06.2.01.0003	Fasilitasi Pengelolaan Keuangan Desa dan Pendayagunaan Aset Desa	1.350.000,00	1.350.000,00	0,00	0,00	0,00	0,00	0,00	0,00
7.01	7.01.0.00.0.00.26.0000	7.01.06.2.01.0005	Fasilitasi Pelaksanaan Tugas Kepala Desa dan Perangkat Desa	750.000,00	750.000,00	0,00	0,00	0,00	0,00	0,00	0,00
7.01	7.01.0.00.0.00.26.0000	7.01.06.2.01.0006	Fasilitasi Pelaksanaan Pemilihan Kepala Desa	621.100,00	621.100,00	0,00	0,00	0,00	0,00	0,00	0,00
7.01	7.01.0.00.0.00.26.0000	7.01.06.2.01.0008	Rekomendasi Pengangkatan dan Pemberhentian Perangkat Desa	1.725.000,00	1.650.000,00	0,00	0,00	0,00	0,00	0,00	0,00
7.01	7.01.0.00.0.00.27.0000		Kecamatan Kebakkramat	2.528.907.519,00	2.325.193.250,00	42.006.000,00	41.993.000,00	0,00	0,00	0,00	0,00
7.01	7.01.0.00.0.00.27.0000	7.01.01	PROGRAM PENUNJANG URUSAN PEMERINTAHAN DAERAH KABUPATEN/KOTA	2.064.634.119,00	1.861.931.700,00	42.006.000,00	41.993.000,00	0,00	0,00	0,00	0,00
7.01	7.01.0.00.0.00.27.0000	7.01.01.2.02	Administrasi Keuangan Perangkat Daerah	1.690.688.219,00	1.508.898.211,00	0,00	0,00	0,00	0,00	0,00	0,00
7.01	7.01.0.00.0.00.27.0000	7.01.01.2.02.0001	Penyediaan Gaji dan Tunjangan ASN	1.687.492.119,00	1.505.702.111,00	0,00	0,00	0,00	0,00	0,00	0,00
7.01	7.01.0.00.0.00.27.0000	7.01.01.2.02.0008	Penyusunan Pelaporan dan Analisis Prognosis Realisasi Anggaran	3.196.100,00	3.196.100,00	0,00	0,00	0,00	0,00	0,00	0,00
7.01	7.01.0.00.0.00.27.0000	7.01.01.2.06	Administrasi Umum Perangkat Daerah	160.275.800,00	158.873.050,00	1.306.000,00	1.306.000,00	0,00	0,00	0,00	0,00
7.01	7.01.0.00.0.00.27.0000	7.01.01.2.06.0002	Penyediaan Peralatan dan Perlengkapan Kantor	16.010.400,00	16.010.400,00	1.306.000,00	1.306.000,00	0,00	0,00	0,00	0,00
7.01	7.01.0.00.0.00.27.0000	7.01.01.2.06.0003	Penyediaan Peralatan Rumah Tangga	1.574.600,00	1.574.600,00	0,00	0,00	0,00	0,00	0,00	0,00
7.01	7.01.0.00.0.00.27.0000	7.01.01.2.06.0004	Penyediaan Bahan Logistik Kantor	15.515.000,00	15.515.000,00	0,00	0,00	0,00	0,00	0,00	0,00
7.01	7.01.0.00.0.00.27.0000	7.01.01.2.06.0005	Penyediaan Barang Cetakan dan Penggandaan	12.387.800,00	12.309.050,00	0,00	0,00	0,00	0,00	0,00	0,00
7.01	7.01.0.00.0.00.27.0000	7.01.01.2.06.0006	Penyediaan Bahan Bacaan dan Peraturan Perundang-undangan	1.920.000,00	1.920.000,00	0,00	0,00	0,00	0,00	0,00	0,00
7.01	7.01.0.00.0.00.27.0000	7.01.01.2.06.0009	Penyelenggaraan Rapat Koordinasi dan Konsultasi SKPD	111.785.000,00	110.461.000,00	0,00	0,00	0,00	0,00	0,00	0,00
7.01	7.01.0.00.0.00.27.0000	7.01.01.2.06.0010	Penatausahaan Arsip Dinamis pada SKPD	1.083.000,00	1.083.000,00	0,00	0,00	0,00	0,00	0,00	0,00
7.01	7.01.0.00.0.00.27.0000	7.01.01.2.07	Pengadaan Barang Milik Daerah Penunjang Urusan Pemerintah Daerah	0,00	0,00	40.700.000,00	40.687.000,00	0,00	0,00	0,00	0,00
7.01	7.01.0.00.0.00.27.0000	7.01.01.2.07.0006	Pengadaan Peralatan dan Mesin Lainnya	0,00	0,00	40.700.000,00	40.687.000,00	0,00	0,00	0,00	0,00
7.01	7.01.0.00.0.00.27.0000	7.01.01.2.08	Penyediaan Jasa Penunjang Urusan Pemerintahan Daerah	157.080.000,00	137.917.339,00	0,00	0,00	0,00	0,00	0,00	0,00
7.01	7.01.0.00.0.00.27.0000	7.01.01.2.08.0002	Penyediaan Jasa Komunikasi, Sumber Daya Air dan Listrik	53.400.000,00	34.717.339,00	0,00	0,00	0,00	0,00	0,00	0,00
7.01	7.01.0.00.0.00.27.0000	7.01.01.2.08.0004	Penyediaan Jasa Pelayanan Umum Kantor	103.680.000,00	103.200.000,00	0,00	0,00	0,00	0,00	0,00	0,00
7.01	7.01.0.00.0.00.27.0000	7.01.01.2.09	Pemeliharaan Barang Milik Daerah Penunjang Urusan Pemerintahan Daerah	56.590.100,00	56.243.100,00	0,00	0,00	0,00	0,00	0,00	0,00
7.01	7.01.0.00.0.00.27.0000	7.01.01.2.09.0001	Penyediaan Jasa Pemeliharaan, Biaya Pemeliharaan, dan Pajak Kendaraan Perorangan Dinas atau Kendaraan Dinas Jabatan	34.101.000,00	33.754.000,00	0,00	0,00	0,00	0,00	0,00	0,00
7.01	7.01.0.00.0.00.27.0000	7.01.01.2.09.0006	Pemeliharaan Peralatan dan Mesin Lainnya	13.000.000,00	13.000.000,00	0,00	0,00	0,00	0,00	0,00	0,00
7.01	7.01.0.00.0.00.27.0000	7.01.01.2.09.0009	Pemeliharaan/Rehabilitasi Gedung Kantor dan Bangunan Lainnya	9.489.100,00	9.489.100,00	0,00	0,00	0,00	0,00	0,00	0,00
7.01	7.01.0.00.0.00.27.0000	7.01.02	PROGRAM PENYELENGGARAAN PEMERINTAHAN DAN PELAYANAN PUBLIK	101.913.400,00	101.913.400,00	0,00	0,00	0,00	0,00	0,00	0,00

Kode			Uraian Urusan, Organisasi, Program, Kegiatan dan Sub Kegiatan	Kelompok Belanja							
				Operasi		Modal		Tak Terduga		Transfer	
				Anggaran	Realisasi	Anggaran	Realisasi	Anggaran	Realisasi	Anggaran	Realisasi
1			2	3	4	5	6	7	8	9	10
7.01	7.01.0.00.0.00.27.0000	7.01.02.2.02	Penyelenggaraan Urusan Pemerintahan yang Tidak Dilaksanakan oleh Unit Kerja Perangkat Daerah yang Ada di Kecamatan	101.913.400,00	101.913.400,00	0,00	0,00	0,00	0,00	0,00	0,00
7.01	7.01.0.00.0.00.27.0000	7.01.02.2.02.0002	Fasilitasi Percepatan Pencapaian Standar Pelayanan Minimal di Wilayah Kecamatan	101.913.400,00	101.913.400,00	0,00	0,00	0,00	0,00	0,00	0,00
7.01	7.01.0.00.0.00.27.0000	7.01.03	PROGRAM PEMBERDAYAAN MASYARAKAT DESA DAN KELURAHAN	43.540.000,00	43.540.000,00	0,00	0,00	0,00	0,00	0,00	0,00
7.01	7.01.0.00.0.00.27.0000	7.01.03.2.01	Koordinasi Kegiatan Pemberdayaan Desa	43.540.000,00	43.540.000,00	0,00	0,00	0,00	0,00	0,00	0,00
7.01	7.01.0.00.0.00.27.0000	7.01.03.2.01.0001	Peningkatan Partisipasi Masyarakat dalam Forum Musyawarah Perencanaan Pembangunan di Desa	27.540.000,00	27.540.000,00	0,00	0,00	0,00	0,00	0,00	0,00
7.01	7.01.0.00.0.00.27.0000	7.01.03.2.01.0003	Peningkatan Efektifitas Kegiatan Pemberdayaan Masyarakat di Wilayah Kecamatan	16.000.000,00	16.000.000,00	0,00	0,00	0,00	0,00	0,00	0,00
7.01	7.01.0.00.0.00.27.0000	7.01.04	PROGRAM KOORDINASI KETENTRAMAN DAN KETERTIBAN UMUM	108.640.000,00	108.640.000,00	0,00	0,00	0,00	0,00	0,00	0,00
7.01	7.01.0.00.0.00.27.0000	7.01.04.2.01	Koordinasi Upaya Penyelenggaraan Ketenteraman dan Ketertiban Umum	108.640.000,00	108.640.000,00	0,00	0,00	0,00	0,00	0,00	0,00
7.01	7.01.0.00.0.00.27.0000	7.01.04.2.01.0001	Sinergitas dengan Kepolisian Negara Republik Indonesia, Tentara Nasional Indonesia dan Instansi Vertikal di Wilayah Kecamatan	108.640.000,00	108.640.000,00	0,00	0,00	0,00	0,00	0,00	0,00
7.01	7.01.0.00.0.00.27.0000	7.01.05	PROGRAM PENYELENGGARAAN URUSAN PEMERINTAHAN UMUM	130.800.000,00	129.878.150,00	0,00	0,00	0,00	0,00	0,00	0,00
7.01	7.01.0.00.0.00.27.0000	7.01.05.2.01	Penyelenggaraan Urusan Pemerintahan Umum Sesuai Penugasan Kepala Daerah	130.800.000,00	129.878.150,00	0,00	0,00	0,00	0,00	0,00	0,00
7.01	7.01.0.00.0.00.27.0000	7.01.05.2.01.0001	Pembinaan Wawasan Kebangsaan dan Ketahanan Nasional dalam rangka Memantapkan Pengamalan Pancasila, Pelaksanaan Undang-Undang Dasar Negara Republik Indonesia Tahun 1945, Pelestarian Bhinneka Tunggal Ika serta Pemertahanan dan Pemeliharaan Keutuhan Negara Kesatuan Republik Indonesia	130.800.000,00	129.878.150,00	0,00	0,00	0,00	0,00	0,00	0,00
7.01	7.01.0.00.0.00.27.0000	7.01.06	PROGRAM PEMBINAAN DAN PENGAWASAN PEMERINTAHAN DESA	79.380.000,00	79.290.000,00	0,00	0,00	0,00	0,00	0,00	0,00
7.01	7.01.0.00.0.00.27.0000	7.01.06.2.01	Fasilitasi, Rekomendasi dan Koordinasi Pembinaan dan Pengawasan Pemerintahan Desa	79.380.000,00	79.290.000,00	0,00	0,00	0,00	0,00	0,00	0,00
7.01	7.01.0.00.0.00.27.0000	7.01.06.2.01.0002	Fasilitasi Administrasi Tata Pemerintahan Desa	79.380.000,00	79.290.000,00	0,00	0,00	0,00	0,00	0,00	0,00
7.01	7.01.0.00.0.00.28.0000		Kecamatan Kerjo	2.461.197.880,00	2.220.185.803,00	27.192.100,00	27.094.594,00	0,00	0,00	0,00	0,00
7.01	7.01.0.00.0.00.28.0000	7.01.01	PROGRAM PENUNJANG URUSAN PEMERINTAHAN DAERAH KABUPATEN/KOTA	2.054.946.180,00	1.818.765.303,00	27.192.100,00	27.094.594,00	0,00	0,00	0,00	0,00
7.01	7.01.0.00.0.00.28.0000	7.01.01.2.01	Perencanaan, Penganggaran, dan Evaluasi Kinerja Perangkat Daerah	47.081.850,00	47.081.850,00	0,00	0,00	0,00	0,00	0,00	0,00
7.01	7.01.0.00.0.00.28.0000	7.01.01.2.01.0001	Penyusunan Dokumen Perencanaan Perangkat Daerah	45.758.500,00	45.758.500,00	0,00	0,00	0,00	0,00	0,00	0,00
7.01	7.01.0.00.0.00.28.0000	7.01.01.2.01.0002	Koordinasi dan Penyusunan Dokumen RKA-SKPD	821.750,00	821.750,00	0,00	0,00	0,00	0,00	0,00	0,00
7.01	7.01.0.00.0.00.28.0000	7.01.01.2.01.0007	Evaluasi Kinerja Perangkat Daerah	501.600,00	501.600,00	0,00	0,00	0,00	0,00	0,00	0,00
7.01	7.01.0.00.0.00.28.0000	7.01.01.2.02	Administrasi Keuangan Perangkat Daerah	1.803.720.450,00	1.584.626.142,00	0,00	0,00	0,00	0,00	0,00	0,00
7.01	7.01.0.00.0.00.28.0000	7.01.01.2.02.0001	Penyediaan Gaji dan Tunjangan ASN	1.803.720.450,00	1.584.626.142,00	0,00	0,00	0,00	0,00	0,00	0,00
7.01	7.01.0.00.0.00.28.0000	7.01.01.2.06	Administrasi Umum Perangkat Daerah	58.644.380,00	53.221.800,00	0,00	0,00	0,00	0,00	0,00	0,00
7.01	7.01.0.00.0.00.28.0000	7.01.01.2.06.0001	Penyediaan Komponen Instalasi Listrik/Penerangan Bangunan Kantor	3.077.000,00	2.230.000,00	0,00	0,00	0,00	0,00	0,00	0,00
7.01	7.01.0.00.0.00.28.0000	7.01.01.2.06.0002	Penyediaan Peralatan dan Perlengkapan Kantor	26.307.780,00	24.791.600,00	0,00	0,00	0,00	0,00	0,00	0,00
7.01	7.01.0.00.0.00.28.0000	7.01.01.2.06.0004	Penyediaan Bahan Logistik Kantor	14.828.000,00	12.384.500,00	0,00	0,00	0,00	0,00	0,00	0,00
7.01	7.01.0.00.0.00.28.0000	7.01.01.2.06.0005	Penyediaan Barang Cetakan dan Penggandaan	3.561.600,00	3.325.700,00	0,00	0,00	0,00	0,00	0,00	0,00
7.01	7.01.0.00.0.00.28.0000	7.01.01.2.06.0009	Penyelenggaraan Rapat Koordinasi dan Konsultasi SKPD	7.900.000,00	7.890.000,00	0,00	0,00	0,00	0,00	0,00	0,00
7.01	7.01.0.00.0.00.28.0000	7.01.01.2.06.0010	Penatausahaan Arsip Dinamis pada SKPD	2.970.000,00	2.600.000,00	0,00	0,00	0,00	0,00	0,00	0,00
7.01	7.01.0.00.0.00.28.0000	7.01.01.2.07	Pengadaan Barang Milik Daerah Penunjang Urusan Pemerintah Daerah	0,00	0,00	27.192.100,00	27.094.594,00	0,00	0,00	0,00	0,00
7.01	7.01.0.00.0.00.28.0000	7.01.01.2.07.0006	Pengadaan Peralatan dan Mesin Lainnya	0,00	0,00	27.192.100,00	27.094.594,00	0,00	0,00	0,00	0,00
7.01	7.01.0.00.0.00.28.0000	7.01.01.2.08	Penyediaan Jasa Penunjang Urusan Pemerintahan Daerah	108.595.500,00	98.858.511,00	0,00	0,00	0,00	0,00	0,00	0,00
7.01	7.01.0.00.0.00.28.0000	7.01.01.2.08.0001	Penyediaan Jasa Surat Menyurat	36.980.000,00	36.980.000,00	0,00	0,00	0,00	0,00	0,00	0,00
7.01	7.01.0.00.0.00.28.0000	7.01.01.2.08.0002	Penyediaan Jasa Komunikasi, Sumber Daya Air dan Listrik	28.400.000,00	19.901.911,00	0,00	0,00	0,00	0,00	0,00	0,00
7.01	7.01.0.00.0.00.28.0000	7.01.01.2.08.0004	Penyediaan Jasa Pelayanan Umum Kantor	43.215.500,00	41.976.600,00	0,00	0,00	0,00	0,00	0,00	0,00
7.01	7.01.0.00.0.00.28.0000	7.01.01.2.09	Pemeliharaan Barang Milik Daerah Penunjang Urusan Pemerintahan Daerah	36.904.000,00	34.977.000,00	0,00	0,00	0,00	0,00	0,00	0,00
7.01	7.01.0.00.0.00.28.0000	7.01.01.2.09.0002	Penyediaan Jasa Pemeliharaan, Biaya Pemeliharaan, Pajak dan Perizinan Kendaraan Dinas Operasional atau Lapangan	31.914.000,00	29.987.000,00	0,00	0,00	0,00	0,00	0,00	0,00
7.01	7.01.0.00.0.00.28.0000	7.01.01.2.09.0006	Pemeliharaan Peralatan dan Mesin Lainnya	4.990.000,00	4.990.000,00	0,00	0,00	0,00	0,00	0,00	0,00
7.01	7.01.0.00.0.00.28.0000	7.01.02	PROGRAM PENYELENGGARAAN PEMERINTAHAN DAN PELAYANAN PUBLIK	86.639.200,00	85.199.000,00	0,00	0,00	0,00	0,00	0,00	0,00
7.01	7.01.0.00.0.00.28.0000	7.01.02.2.02	Penyelenggaraan Urusan Pemerintahan yang Tidak Dilaksanakan oleh Unit Kerja Perangkat Daerah yang Ada di Kecamatan	86.639.200,00	85.199.000,00	0,00	0,00	0,00	0,00	0,00	0,00

Kode			Uraian Urusan, Organisasi, Program, Kegiatan dan Sub Kegiatan	Kelompok Belanja							
				Operasi		Modal		Tak Terduga		Transfer	
				Anggaran	Realisasi	Anggaran	Realisasi	Anggaran	Realisasi	Anggaran	Realisasi
1			2	3	4	5	6	7	8	9	10
7.01	7.01.0.00.0.00.28.0000	7.01.02.2.02.0002	Fasilitasi Percepatan Pencapaian Standar Pelayanan Minimal di Wilayah Kecamatan	86.639.200,00	85.199.000,00	0,00	0,00	0,00	0,00	0,00	0,00
7.01	7.01.0.00.0.00.28.0000	7.01.03	PROGRAM PEMBERDAYAAN MASYARAKAT DESA DAN KELURAHAN	67.707.500,00	66.776.500,00	0,00	0,00	0,00	0,00	0,00	0,00
7.01	7.01.0.00.0.00.28.0000	7.01.03.2.01	Koordinasi Kegiatan Pemberdayaan Desa	53.680.000,00	53.610.000,00	0,00	0,00	0,00	0,00	0,00	0,00
7.01	7.01.0.00.0.00.28.0000	7.01.03.2.01.0001	Peningkatan Partisipasi Masyarakat dalam Forum Musyawarah Perencanaan Pembangunan di Desa	53.680.000,00	53.610.000,00	0,00	0,00	0,00	0,00	0,00	0,00
7.01	7.01.0.00.0.00.28.0000	7.01.03.2.03	Pemberdayaan Lembaga Kemasyarakatan Tingkat Kecamatan	14.027.500,00	13.166.500,00	0,00	0,00	0,00	0,00	0,00	0,00
7.01	7.01.0.00.0.00.28.0000	7.01.03.2.03.0001	Penyelenggaraan Lembaga Kemasyarakatan	14.027.500,00	13.166.500,00	0,00	0,00	0,00	0,00	0,00	0,00
7.01	7.01.0.00.0.00.28.0000	7.01.04	PROGRAM KOORDINASI KETENTRAMAN DAN KETERTIBAN UMUM	75.600.000,00	75.600.000,00	0,00	0,00	0,00	0,00	0,00	0,00
7.01	7.01.0.00.0.00.28.0000	7.01.04.2.01	Koordinasi Upaya Penyelenggaraan Ketenteraman dan Ketertiban Umum	75.600.000,00	75.600.000,00	0,00	0,00	0,00	0,00	0,00	0,00
7.01	7.01.0.00.0.00.28.0000	7.01.04.2.01.0001	Sinergitas dengan Kepolisian Negara Republik Indonesia, Tentara Nasional Indonesia dan Instansi Vertikal di Wilayah Kecamatan	75.600.000,00	75.600.000,00	0,00	0,00	0,00	0,00	0,00	0,00
7.01	7.01.0.00.0.00.28.0000	7.01.05	PROGRAM PENYELENGGARAAN URUSAN PEMERINTAHAN UMUM	116.035.000,00	115.120.000,00	0,00	0,00	0,00	0,00	0,00	0,00
7.01	7.01.0.00.0.00.28.0000	7.01.05.2.01	Penyelenggaraan Urusan Pemerintahan Umum Sesuai Penugasan Kepala Daerah	116.035.000,00	115.120.000,00	0,00	0,00	0,00	0,00	0,00	0,00
7.01	7.01.0.00.0.00.28.0000	7.01.05.2.01.0004	Pembinaan Kerukunan Antar Suku dan Intra Suku, Umat Beragama, Ras, dan Golongan Lainnya Guna Mewujudkan Stabilitas Keamanan Lokal, Regional, dan Nasional	94.915.000,00	94.420.000,00	0,00	0,00	0,00	0,00	0,00	0,00
7.01	7.01.0.00.0.00.28.0000	7.01.05.2.01.0008	Pelaksanaan Tugas Forum Koordinasi Pimpinan di Kecamatan	21.120.000,00	20.700.000,00	0,00	0,00	0,00	0,00	0,00	0,00
7.01	7.01.0.00.0.00.28.0000	7.01.06	PROGRAM PEMBINAAN DAN PENGAWASAN PEMERINTAHAN DESA	60.270.000,00	58.725.000,00	0,00	0,00	0,00	0,00	0,00	0,00
7.01	7.01.0.00.0.00.28.0000	7.01.06.2.01	Fasilitasi, Rekomendasi dan Koordinasi Pembinaan dan Pengawasan Pemerintahan Desa	60.270.000,00	58.725.000,00	0,00	0,00	0,00	0,00	0,00	0,00
7.01	7.01.0.00.0.00.28.0000	7.01.06.2.01.0002	Fasilitasi Administrasi Tata Pemerintahan Desa	58.350.000,00	57.725.000,00	0,00	0,00	0,00	0,00	0,00	0,00
7.01	7.01.0.00.0.00.28.0000	7.01.06.2.01.0005	Fasilitasi Pelaksanaan Tugas Kepala Desa dan Perangkat Desa	1.920.000,00	1.000.000,00	0,00	0,00	0,00	0,00	0,00	0,00
7.01	7.01.0.00.0.00.29.0000		Kecamatan Jenawi	2.509.304.613,00	2.147.031.340,00	12.500.000,00	12.500.000,00	0,00	0,00	0,00	0,00
7.01	7.01.0.00.0.00.29.0000	7.01.01	PROGRAM PENUNJANG URUSAN PEMERINTAHAN DAERAH KABUPATEN/KOTA	2.428.521.463,00	2.066.248.190,00	12.500.000,00	12.500.000,00	0,00	0,00	0,00	0,00
7.01	7.01.0.00.0.00.29.0000	7.01.01.2.01	Perencanaan, Penganggaran, dan Evaluasi Kinerja Perangkat Daerah	11.832.350,00	11.832.350,00	0,00	0,00	0,00	0,00	0,00	0,00
7.01	7.01.0.00.0.00.29.0000	7.01.01.2.01.0001	Penyusunan Dokumen Perencanaan Perangkat Daerah	8.781.600,00	8.781.600,00	0,00	0,00	0,00	0,00	0,00	0,00
7.01	7.01.0.00.0.00.29.0000	7.01.01.2.01.0007	Evaluasi Kinerja Perangkat Daerah	3.050.750,00	3.050.750,00	0,00	0,00	0,00	0,00	0,00	0,00
7.01	7.01.0.00.0.00.29.0000	7.01.01.2.02	Administrasi Keuangan Perangkat Daerah	1.843.535.213,00	1.485.918.804,00	0,00	0,00	0,00	0,00	0,00	0,00
7.01	7.01.0.00.0.00.29.0000	7.01.01.2.02.0001	Penyediaan Gaji dan Tunjangan ASN	1.843.535.213,00	1.485.918.804,00	0,00	0,00	0,00	0,00	0,00	0,00
7.01	7.01.0.00.0.00.29.0000	7.01.01.2.05	Administrasi Kepegawaian Perangkat Daerah	68.000.000,00	67.320.000,00	0,00	0,00	0,00	0,00	0,00	0,00
7.01	7.01.0.00.0.00.29.0000	7.01.01.2.05.0009	Pendidikan dan Pelatihan Pegawai Berdasarkan Tugas dan Fungsi	68.000.000,00	67.320.000,00	0,00	0,00	0,00	0,00	0,00	0,00
7.01	7.01.0.00.0.00.29.0000	7.01.01.2.06	Administrasi Umum Perangkat Daerah	50.101.000,00	50.101.000,00	0,00	0,00	0,00	0,00	0,00	0,00
7.01	7.01.0.00.0.00.29.0000	7.01.01.2.06.0001	Penyediaan Komponen Instalasi Listrik/Penerangan Bangunan Kantor	3.138.800,00	3.138.800,00	0,00	0,00	0,00	0,00	0,00	0,00
7.01	7.01.0.00.0.00.29.0000	7.01.01.2.06.0002	Penyediaan Peralatan dan Perlengkapan Kantor	15.154.500,00	15.154.500,00	0,00	0,00	0,00	0,00	0,00	0,00
7.01	7.01.0.00.0.00.29.0000	7.01.01.2.06.0004	Penyediaan Bahan Logistik Kantor	9.907.200,00	9.907.200,00	0,00	0,00	0,00	0,00	0,00	0,00
7.01	7.01.0.00.0.00.29.0000	7.01.01.2.06.0005	Penyediaan Barang Cetakan dan Penggandaan	4.304.000,00	4.304.000,00	0,00	0,00	0,00	0,00	0,00	0,00
7.01	7.01.0.00.0.00.29.0000	7.01.01.2.06.0009	Penyelenggaraan Rapat Koordinasi dan Konsultasi SKPD	15.100.000,00	15.100.000,00	0,00	0,00	0,00	0,00	0,00	0,00
7.01	7.01.0.00.0.00.29.0000	7.01.01.2.06.0010	Penatausahaan Arsip Dinamis pada SKPD	2.496.500,00	2.496.500,00	0,00	0,00	0,00	0,00	0,00	0,00
7.01	7.01.0.00.0.00.29.0000	7.01.01.2.07	Pengadaan Barang Milik Daerah Penunjang Urusan Pemerintah Daerah	0,00	0,00	12.500.000,00	12.500.000,00	0,00	0,00	0,00	0,00
7.01	7.01.0.00.0.00.29.0000	7.01.01.2.07.0006	Pengadaan Peralatan dan Mesin Lainnya	0,00	0,00	12.500.000,00	12.500.000,00	0,00	0,00	0,00	0,00
7.01	7.01.0.00.0.00.29.0000	7.01.01.2.08	Penyediaan Jasa Penunjang Urusan Pemerintahan Daerah	416.320.000,00	414.345.636,00	0,00	0,00	0,00	0,00	0,00	0,00
7.01	7.01.0.00.0.00.29.0000	7.01.01.2.08.0002	Penyediaan Jasa Komunikasi, Sumber Daya Air dan Listrik	22.800.000,00	20.825.636,00	0,00	0,00	0,00	0,00	0,00	0,00
7.01	7.01.0.00.0.00.29.0000	7.01.01.2.08.0004	Penyediaan Jasa Pelayanan Umum Kantor	393.520.000,00	393.520.000,00	0,00	0,00	0,00	0,00	0,00	0,00
7.01	7.01.0.00.0.00.29.0000	7.01.01.2.09	Pemeliharaan Barang Milik Daerah Penunjang Urusan Pemerintahan Daerah	38.732.900,00	36.730.400,00	0,00	0,00	0,00	0,00	0,00	0,00
7.01	7.01.0.00.0.00.29.0000	7.01.01.2.09.0001	Penyediaan Jasa Pemeliharaan, Biaya Pemeliharaan, dan Pajak Kendaraan Perorangan Dinas atau Kendaraan Dinas Jabatan	29.777.500,00	27.775.000,00	0,00	0,00	0,00	0,00	0,00	0,00
7.01	7.01.0.00.0.00.29.0000	7.01.01.2.09.0006	Pemeliharaan Peralatan dan Mesin Lainnya	1.420.000,00	1.420.000,00	0,00	0,00	0,00	0,00	0,00	0,00
7.01	7.01.0.00.0.00.29.0000	7.01.01.2.09.0009	Pemeliharaan/Rehabilitasi Gedung Kantor dan Bangunan Lainnya	7.535.400,00	7.535.400,00	0,00	0,00	0,00	0,00	0,00	0,00
7.01	7.01.0.00.0.00.29.0000	7.01.02	PROGRAM PENYELENGGARAAN PEMERINTAHAN DAN PELAYANAN PUBLIK	3.381.950,00	3.381.950,00	0,00	0,00	0,00	0,00	0,00	0,00
7.01	7.01.0.00.0.00.29.0000	7.01.02.2.02	Penyelenggaraan Urusan Pemerintahan yang Tidak Dilaksanakan oleh Unit Kerja Perangkat Daerah yang Ada di Kecamatan	3.381.950,00	3.381.950,00	0,00	0,00	0,00	0,00	0,00	0,00

Kode			Uraian Urusan, Organisasi, Program, Kegiatan dan Sub Kegiatan	Kelompok Belanja							
				Operasi		Modal		Tak Terduga		Transfer	
				Anggaran	Realisasi	Anggaran	Realisasi	Anggaran	Realisasi	Anggaran	Realisasi
1			2	3	4	5	6	7	8	9	10
7.01	7.01.0.00.0.00.29.0000	7.01.02.2.02.0002	Fasilitasi Percepatan Pencapaian Standar Pelayanan Minimal di Wilayah Kecamatan	1.714.400,00	1.714.400,00	0,00	0,00	0,00	0,00	0,00	0,00
7.01	7.01.0.00.0.00.29.0000	7.01.02.2.02.0003	Peningkatan Efektifitas Pelaksanaan Pelayanan kepada Masyarakat di Wilayah Kecamatan	1.667.550,00	1.667.550,00	0,00	0,00	0,00	0,00	0,00	0,00
7.01	7.01.0.00.0.00.29.0000	7.01.03	PROGRAM PEMBERDAYAAN MASYARAKAT DESA DAN KELURAHAN	13.829.200,00	13.829.200,00	0,00	0,00	0,00	0,00	0,00	0,00
7.01	7.01.0.00.0.00.29.0000	7.01.03.2.01	Koordinasi Kegiatan Pemberdayaan Desa	13.829.200,00	13.829.200,00	0,00	0,00	0,00	0,00	0,00	0,00
7.01	7.01.0.00.0.00.29.0000	7.01.03.2.01.0001	Peningkatan Partisipasi Masyarakat dalam Forum Musyawarah Perencanaan Pembangunan di Desa	4.514.000,00	4.514.000,00	0,00	0,00	0,00	0,00	0,00	0,00
7.01	7.01.0.00.0.00.29.0000	7.01.03.2.01.0003	Peningkatan Efektifitas Kegiatan Pemberdayaan Masyarakat di Wilayah Kecamatan	9.315.200,00	9.315.200,00	0,00	0,00	0,00	0,00	0,00	0,00
7.01	7.01.0.00.0.00.29.0000	7.01.04	PROGRAM KOORDINASI KETENTRAMAN DAN KETERTIBAN UMUM	26.100.000,00	26.100.000,00	0,00	0,00	0,00	0,00	0,00	0,00
7.01	7.01.0.00.0.00.29.0000	7.01.04.2.01	Koordinasi Upaya Penyelenggaraan Ketenteraman dan Ketertiban Umum	26.100.000,00	26.100.000,00	0,00	0,00	0,00	0,00	0,00	0,00
7.01	7.01.0.00.0.00.29.0000	7.01.04.2.01.0001	Sinergitas dengan Kepolisian Negara Republik Indonesia, Tentara Nasional Indonesia dan Instansi Vertikal di Wilayah Kecamatan	26.100.000,00	26.100.000,00	0,00	0,00	0,00	0,00	0,00	0,00
7.01	7.01.0.00.0.00.29.0000	7.01.05	PROGRAM PENYELENGGARAAN URUSAN PEMERINTAHAN UMUM	23.800.000,00	23.800.000,00	0,00	0,00	0,00	0,00	0,00	0,00
7.01	7.01.0.00.0.00.29.0000	7.01.05.2.01	Penyelenggaraan Urusan Pemerintahan Umum Sesuai Penugasan Kepala Daerah	23.800.000,00	23.800.000,00	0,00	0,00	0,00	0,00	0,00	0,00
7.01	7.01.0.00.0.00.29.0000	7.01.05.2.01.0003	Pembinaan Persatuan dan Kesatuan Bangsa	19.300.000,00	19.300.000,00	0,00	0,00	0,00	0,00	0,00	0,00
7.01	7.01.0.00.0.00.29.0000	7.01.05.2.01.0004	Pembinaan Kerukunan Antar Suku dan Intra Suku, Umat Beragama, Ras, dan Golongan Lainnya Guna Mewujudkan Stabilitas Keamanan Lokal, Regional, dan Nasional	4.500.000,00	4.500.000,00	0,00	0,00	0,00	0,00	0,00	0,00
7.01	7.01.0.00.0.00.29.0000	7.01.06	PROGRAM PEMBINAAN DAN PENGAWASAN PEMERINTAHAN DESA	13.672.000,00	13.672.000,00	0,00	0,00	0,00	0,00	0,00	0,00
7.01	7.01.0.00.0.00.29.0000	7.01.06.2.01	Fasilitasi, Rekomendasi dan Koordinasi Pembinaan dan Pengawasan Pemerintahan Desa	13.672.000,00	13.672.000,00	0,00	0,00	0,00	0,00	0,00	0,00
7.01	7.01.0.00.0.00.29.0000	7.01.06.2.01.0002	Fasilitasi Administrasi Tata Pemerintahan Desa	7.672.000,00	7.672.000,00	0,00	0,00	0,00	0,00	0,00	0,00
7.01	7.01.0.00.0.00.29.0000	7.01.06.2.01.0005	Fasilitasi Pelaksanaan Tugas Kepala Desa dan Perangkat Desa	6.000.000,00	6.000.000,00	0,00	0,00	0,00	0,00	0,00	0,00
8			UNSUR PEMERINTAHAN UMUM	15.526.460.727,00	14.485.071.966,00	55.070.000,00	47.145.000,00	0,00	0,00	0,00	0,00
8.01			KESATUAN BANGSA DAN POLITIK	15.526.460.727,00	14.485.071.966,00	55.070.000,00	47.145.000,00	0,00	0,00	0,00	0,00
8.01	8.01.0.00.0.00.01.0000		Badan Kesatuan Bangsa dan Politik	15.526.460.727,00	14.485.071.966,00	55.070.000,00	47.145.000,00	0,00	0,00	0,00	0,00
8.01	8.01.0.00.0.00.01.0000	8.01.01	PROGRAM PENUNJANG URUSAN PEMERINTAHAN DAERAH KABUPATEN/KOTA	4.412.460.727,00	3.656.282.122,00	55.070.000,00	47.145.000,00	0,00	0,00	0,00	0,00
8.01	8.01.0.00.0.00.01.0000	8.01.01.2.01	Perencanaan, Penganggaran, dan Evaluasi Kinerja Perangkat Daerah	42.968.000,00	41.880.200,00	0,00	0,00	0,00	0,00	0,00	0,00
8.01	8.01.0.00.0.00.01.0000	8.01.01.2.01.0001	Penyusunan Dokumen Perencanaan Perangkat Daerah	42.968.000,00	41.880.200,00	0,00	0,00	0,00	0,00	0,00	0,00
8.01	8.01.0.00.0.00.01.0000	8.01.01.2.02	Administrasi Keuangan Perangkat Daerah	2.993.646.227,00	2.412.826.618,00	0,00	0,00	0,00	0,00	0,00	0,00
8.01	8.01.0.00.0.00.01.0000	8.01.01.2.02.0001	Penyediaan Gaji dan Tunjangan ASN	2.993.646.227,00	2.412.826.618,00	0,00	0,00	0,00	0,00	0,00	0,00
8.01	8.01.0.00.0.00.01.0000	8.01.01.2.05	Administrasi Kepegawaian Perangkat Daerah	590.317.500,00	581.666.500,00	0,00	0,00	0,00	0,00	0,00	0,00
8.01	8.01.0.00.0.00.01.0000	8.01.01.2.05.0002	Pengadaan Pakaian Dinas beserta Atribut Kelengkapannya	6.740.000,00	6.740.000,00	0,00	0,00	0,00	0,00	0,00	0,00
8.01	8.01.0.00.0.00.01.0000	8.01.01.2.05.0009	Pendidikan dan Pelatihan Pegawai Berdasarkan Tugas dan Fungsi	583.577.500,00	574.926.500,00	0,00	0,00	0,00	0,00	0,00	0,00
8.01	8.01.0.00.0.00.01.0000	8.01.01.2.06	Administrasi Umum Perangkat Daerah	241.657.000,00	187.252.727,00	0,00	0,00	0,00	0,00	0,00	0,00
8.01	8.01.0.00.0.00.01.0000	8.01.01.2.06.0001	Penyediaan Komponen Instalasi Listrik/Penerangan Bangunan Kantor	9.329.750,00	9.232.500,00	0,00	0,00	0,00	0,00	0,00	0,00
8.01	8.01.0.00.0.00.01.0000	8.01.01.2.06.0002	Penyediaan Peralatan dan Perlengkapan Kantor	19.300.400,00	18.711.050,00	0,00	0,00	0,00	0,00	0,00	0,00
8.01	8.01.0.00.0.00.01.0000	8.01.01.2.06.0005	Penyediaan Barang Cetakan dan Penggandaan	15.781.850,00	9.650.400,00	0,00	0,00	0,00	0,00	0,00	0,00
8.01	8.01.0.00.0.00.01.0000	8.01.01.2.06.0006	Penyediaan Bahan Bacaan dan Peraturan Perundang-undangan	2.760.000,00	690.000,00	0,00	0,00	0,00	0,00	0,00	0,00
8.01	8.01.0.00.0.00.01.0000	8.01.01.2.06.0008	Fasilitasi Kunjungan Tamu	32.860.000,00	31.111.000,00	0,00	0,00	0,00	0,00	0,00	0,00
8.01	8.01.0.00.0.00.01.0000	8.01.01.2.06.0009	Penyelenggaraan Rapat Koordinasi dan Konsultasi SKPD	146.565.000,00	103.157.777,00	0,00	0,00	0,00	0,00	0,00	0,00
8.01	8.01.0.00.0.00.01.0000	8.01.01.2.06.0010	Penatausahaan Arsip Dinamis pada SKPD	6.360.000,00	6.000.000,00	0,00	0,00	0,00	0,00	0,00	0,00
8.01	8.01.0.00.0.00.01.0000	8.01.01.2.06.0011	Dukungan Pelaksanaan Sistem Pemerintahan Berbasis Elektronik pada SKPD	8.700.000,00	8.700.000,00	0,00	0,00	0,00	0,00	0,00	0,00
8.01	8.01.0.00.0.00.01.0000	8.01.01.2.07	Pengadaan Barang Milik Daerah Penunjang Urusan Pemerintah Daerah	0,00	0,00	55.070.000,00	47.145.000,00	0,00	0,00	0,00	0,00
8.01	8.01.0.00.0.00.01.0000	8.01.01.2.07.0006	Pengadaan Peralatan dan Mesin Lainnya	0,00	0,00	55.070.000,00	47.145.000,00	0,00	0,00	0,00	0,00
8.01	8.01.0.00.0.00.01.0000	8.01.01.2.08	Penyediaan Jasa Penunjang Urusan Pemerintahan Daerah	246.000.000,00	192.107.142,00	0,00	0,00	0,00	0,00	0,00	0,00
8.01	8.01.0.00.0.00.01.0000	8.01.01.2.08.0002	Penyediaan Jasa Komunikasi, Sumber Daya Air dan Listrik	72.000.000,00	53.387.142,00	0,00	0,00	0,00	0,00	0,00	0,00
8.01	8.01.0.00.0.00.01.0000	8.01.01.2.08.0004	Penyediaan Jasa Pelayanan Umum Kantor	174.000.000,00	138.720.000,00	0,00	0,00	0,00	0,00	0,00	0,00
8.01	8.01.0.00.0.00.01.0000	8.01.01.2.09	Pemeliharaan Barang Milik Daerah Penunjang Urusan Pemerintahan Daerah	297.872.000,00	240.548.935,00	0,00	0,00	0,00	0,00	0,00	0,00
8.01	8.01.0.00.0.00.01.0000	8.01.01.2.09.0001	Penyediaan Jasa Pemeliharaan, Biaya Pemeliharaan, dan Pajak Kendaraan Perorangan Dinas atau Kendaraan Dinas Jabatan	210.702.000,00	175.561.657,00	0,00	0,00	0,00	0,00	0,00	0,00
8.01	8.01.0.00.0.00.01.0000	8.01.01.2.09.0005	Pemeliharaan Mebel	1.750.000,00	1.700.000,00	0,00	0,00	0,00	0,00	0,00	0,00

Kode			Uraian Urusan, Organisasi, Program, Kegiatan dan Sub Kegiatan	Kelompok Belanja							
				Operasi		Modal		Tak Terduga		Transfer	
				Anggaran	Realisasi	Anggaran	Realisasi	Anggaran	Realisasi	Anggaran	Realisasi
1			2	3	4	5	6	7	8	9	10
8.01	8.01.0.00.0.00.01.0000	8.01.01.2.09.0006	Pemeliharaan Peralatan dan Mesin Lainnya	25.420.000,00	22.270.000,00	0,00	0,00	0,00	0,00	0,00	0,00
8.01	8.01.0.00.0.00.01.0000	8.01.01.2.09.0008	Pemeliharaan Aset Tak Berwujud	10.000.000,00	9.750.000,00	0,00	0,00	0,00	0,00	0,00	0,00
8.01	8.01.0.00.0.00.01.0000	8.01.01.2.09.0009	Pemeliharaan/Rehabilitasi Gedung Kantor dan Bangunan Lainnya	50.000.000,00	31.267.278,00	0,00	0,00	0,00	0,00	0,00	0,00
8.01	8.01.0.00.0.00.01.0000	8.01.02	PROGRAM PENGUATAN IDEOLOGI PANCASILA DAN KARAKTER KEBANGSAAN	750.000.000,00	718.922.239,00	0,00	0,00	0,00	0,00	0,00	0,00
8.01	8.01.0.00.0.00.01.0000	8.01.02.2.01	Perumusan Kebijakan Teknis dan Pemantapan Pelaksanaan Bidang Ideologi Pancasila dan Karakter Kebangsaan	750.000.000,00	718.922.239,00	0,00	0,00	0,00	0,00	0,00	0,00
8.01	8.01.0.00.0.00.01.0000	8.01.02.2.01.0003	Pelaksanaan Kebijakan di Bidang Ideologi Wawasan Kebangsaan, Bela Negara, Karakter Bangsa, Pembauran Kebangsaan, Bineka Tunggal Ika dan Sejarah Kebangsaan	250.000.000,00	239.682.950,00	0,00	0,00	0,00	0,00	0,00	0,00
8.01	8.01.0.00.0.00.01.0000	8.01.02.2.01.0008	Pembentukan Paskibraka	500.000.000,00	479.239.289,00	0,00	0,00	0,00	0,00	0,00	0,00
8.01	8.01.0.00.0.00.01.0000	8.01.03	PROGRAM PENINGKATAN PERAN PARTAI POLITIK DAN LEMBAGA PENDIDIKAN MELALUI PENDIDIKAN POLITIK DAN PENGEMBANGAN ETIKA SERTA BUDAYA POLITIK	1.940.000.000,00	1.917.524.005,00	0,00	0,00	0,00	0,00	0,00	0,00
8.01	8.01.0.00.0.00.01.0000	8.01.03.2.01	Perumusan Kebijakan Teknis dan Pemantapan Pelaksanaan Bidang Pendidikan Politik, Etika Budaya Politik, Peningkatan Demokrasi, Fasilitasi Kelembagaan Pemerintahan, Perwakilan dan Partai Politik, Pemilihan Umum/Pemilihan Umum Kepala Daerah, serta Pemantauan Situasi Politik	1.940.000.000,00	1.917.524.005,00	0,00	0,00	0,00	0,00	0,00	0,00
8.01	8.01.0.00.0.00.01.0000	8.01.03.2.01.0003	Pelaksanaan Kebijakan di Bidang Pendidikan Politik, Etika Budaya Politik, Peningkatan Demokrasi, Fasilitasi Kelembagaan Pemerintahan, Perwakilan dan Partai Politik, Pemilihan Umum/Pemilihan Umum Kepala Daerah, serta Pemantauan Situasi Politik di Daerah	1.875.000.000,00	1.868.669.655,00	0,00	0,00	0,00	0,00	0,00	0,00
8.01	8.01.0.00.0.00.01.0000	8.01.03.2.01.0004	Pelaksanaan Koordinasi di Bidang Pendidikan Politik, Etika Budaya Politik, Peningkatan Demokrasi, Fasilitasi Kelembagaan Pemerintahan, Perwakilan dan Partai Politik, Pemilihan Umum/Pemilihan Umum Kepala Daerah, serta Pemantauan Situasi Politik di Daerah	65.000.000,00	48.854.350,00	0,00	0,00	0,00	0,00	0,00	0,00
8.01	8.01.0.00.0.00.01.0000	8.01.04	PROGRAM PEMBERDAYAAN DAN PENGAWASAN ORGANISASI KEMASYARAKATAN	7.324.000.000,00	7.125.100.650,00	0,00	0,00	0,00	0,00	0,00	0,00
8.01	8.01.0.00.0.00.01.0000	8.01.04.2.01	Perumusan Kebijakan Teknis dan Pemantapan Pelaksanaan Bidang Pemberdayaan dan Pengawasan Organisasi Kemasyarakatan	7.324.000.000,00	7.125.100.650,00	0,00	0,00	0,00	0,00	0,00	0,00
8.01	8.01.0.00.0.00.01.0000	8.01.04.2.01.0003	Pelaksanaan Kebijakan di Bidang Pendaftaran Ormas, Pemberdayaan Ormas, Evaluasi dan Mediasi Sengketa Ormas, Pengawasan Ormas dan Ormas Asing di Daerah	7.314.000.000,00	7.115.719.800,00	0,00	0,00	0,00	0,00	0,00	0,00
8.01	8.01.0.00.0.00.01.0000	8.01.04.2.01.0004	Pelaksanaan Koordinasi di Bidang Pendaftaran Ormas, Pemberdayaan Ormas, Evaluasi dan Mediasi Sengketa Ormas, Pengawasan Ormas dan Ormas Asing di Daerah	10.000.000,00	9.380.850,00	0,00	0,00	0,00	0,00	0,00	0,00
8.01	8.01.0.00.0.00.01.0000	8.01.05	PROGRAM PEMBINAAN DAN PENGEMBANGAN KETAHANAN EKONOMI, SOSIAL, DAN BUDAYA	150.000.000,00	142.732.600,00	0,00	0,00	0,00	0,00	0,00	0,00
8.01	8.01.0.00.0.00.01.0000	8.01.05.2.01	Perumusan Kebijakan Teknis dan Pemantapan Pelaksanaan Bidang Ketahanan Ekonomi, Sosial dan Budaya	150.000.000,00	142.732.600,00	0,00	0,00	0,00	0,00	0,00	0,00
8.01	8.01.0.00.0.00.01.0000	8.01.05.2.01.0003	Pelaksanaan Kebijakan di Bidang Ketahanan Ekonomi, Sosial, Budaya dan Fasilitasi Pencegahan Penyalagunaan Narkotika, Fasilitasi Kerukunan Umat Beragama dan Penghayat Kepercayaan di Daerah	150.000.000,00	142.732.600,00	0,00	0,00	0,00	0,00	0,00	0,00
8.01	8.01.0.00.0.00.01.0000	8.01.06	PROGRAM PENINGKATAN KEWASPADAAN NASIONAL DAN PENINGKATAN KUALITAS DAN FASILITASI PENANGANAN KONFLIK SOSIAL	950.000.000,00	924.510.350,00	0,00	0,00	0,00	0,00	0,00	0,00
8.01	8.01.0.00.0.00.01.0000	8.01.06.2.01	Perumusan Kebijakan Teknis dan Pelaksanaan Pemantapan Kewaspadaan Nasional dan Penanganan Konflik Sosial	950.000.000,00	924.510.350,00	0,00	0,00	0,00	0,00	0,00	0,00
8.01	8.01.0.00.0.00.01.0000	8.01.06.2.01.0003	Pelaksanaan Kebijakan di Bidang Kewaspadaan Dini, Kerja Sama Intelijen, Pemantauan Orang Asing, Tenaga Kerja Asing dan Lembaga Asing, Kewaspadaan Perbatasan antar Negara, Fasilitasi Kelembagaan Bidang Kewaspadaan, serta Penanganan Konflik di Daerah	398.100.000,00	388.101.700,00	0,00	0,00	0,00	0,00	0,00	0,00
8.01	8.01.0.00.0.00.01.0000	8.01.06.2.01.0004	Pelaksanaan Koordinasi di Bidang Kewaspadaan Dini, Kerja Sama Intelijen, Pemantauan Orang Asing, Tenaga Kerja Asing dan Lembaga Asing, Kewaspadaan Perbatasan antar Negara, Fasilitasi Kelembagaan Bidang Kewaspadaan, serta Penanganan Konflik di Daerah	494.700.000,00	487.158.650,00	0,00	0,00	0,00	0,00	0,00	0,00

Kode			Uraian Urusan, Organisasi, Program, Kegiatan dan Sub Kegiatan	Kelompok Belanja							
				Operasi		Modal		Tak Terduga		Transfer	
				Anggaran	Realisasi	Anggaran	Realisasi	Anggaran	Realisasi	Anggaran	Realisasi
1			2	3	4	5	6	7	8	9	10
8.01	8.01.0.00.0.00.01.0000	8.01.06.2.01.0006	Pelaksanaan Forum Koordinasi Pimpinan Daerah Kabupaten/Kota	57.200.000,00	49.250.000,00	0,00	0,00	0,00	0,00	0,00	0,00
			Jumlah	1.806.385.560.743,00	1.702.796.471.765,00	213.784.226.097,00	200.009.957.839,00	7.752.533.000,00	1.480.450.000,00	349.787.027.000,00	339.734.680.130,00

BUPATI KARANGANYAR,

ttd.

ROBER CHRISTANTO

LAMPIRAN II

PERATURAN DAERAH KABUPATEN KARANGANYAR
NOMOR 3 TAHUN 2026
TENTANG
PERTANGGUNGJAWABAN PELAKSANAAN ANGGARAN PENDAPATAN DAN BELANJA DAERAH TAHUN ANGGARAN 2025

LAPORAN PERUBAHAN SALDO ANGGARAN LEBIH

Per 31 Desember 2025 dan 2024

(Dalam Rupiah)

NO	URAIAN	REALISASI	
		Tahun 2025	Tahun 2024
1	2	4	5
1	**Saldo Anggaran Lebih Awal**	**146.984.901.576,00**	**129.863.981.715,00**
2	Penggunaan SAL sebagai Penerimaan Pembiayaan Tahun Berjalan	146.984.901.576,00	129.863.981.715,00
3	**Sub Total (1-2)**	**0,00**	**0,00**
4	Sisa Lebih/Kurang Pembiayaan Anggaran (SiLPA/SiKPA)	214.230.885.008,00	146.984.901.576,00
5	**Sub Total (3+4)**	**214.230.885.008,00**	**146.984.901.576,00**
6	Koreksi Kesalahan Pembukuan Tahun Sebelumnya	0,00	0,00
7	Lain-lain	0,00	0,00
8	**Saldo Anggaran Lebih Akhir (5+6+7)**	**214.230.885.008,00**	**146.984.901.576,00**

BUPATI KARANGANYAR

ttd.

ROBER CHRISTANTO

LAMPIRAN III
PERATURAN DAERAH KABUPATEN KARANGANYAR
NOMOR 3 TAHUN 2026
TENTANG
PERTANGGUNGJAWABAN PELAKSANAAN ANGGARAN PENDAPATAN DA
BELANJA DAERAH TAHUN ANGGARAN 2025

LAPORAN OPERASIONAL

Per 31 Desember 2025 dan 2024

(Dalam Rupiah)

URAIAN	JUMLAH		KENAIKAN (PENURUNAN)	
	Tahun 2025	Tahun 2024	Jumlah	%
1	3	4	5 = (3-4)	6
KEGIATAN OPERASIONAL				
PENDAPATAN - LO	**2.298.492.579.028,01**	**2.327.626.065.549,05**	**(29.133.486.521,04)**	**(1,25)**
PENDAPATAN ASLI DAERAH (PAD)-LO	**562.922.770.362,33**	**463.636.947.335,23**	**99.285.823.027,10**	**21,41**
Pajak Daerah-LO	348.660.926.308,43	251.787.192.552,36	96.873.733.756,07	38,47
Retribusi Daerah-LO	174.129.752.163,34	179.472.564.428,99	(5.342.812.265,65)	(2,98)
Hasil Pengelolaan Kekayaan Daerah yang Dipisahkan-LO	23.207.593.833,00	21.556.721.990,00	1.650.871.843,00	7,66
Lain-lain PAD yang Sah-LO	16.924.498.057,56	10.820.468.363,88	6.104.029.693,68	56,41
Jumlah Pendapatan Asli Daerah (pad)-lo	**562.922.770.362,33**	**463.636.947.335,23**	**99.285.823.027,10**	**21,41**
PENDAPATAN TRANSFER-LO	**1.577.109.571.184,00**	**1.847.575.357.559,00**	**(270.465.786.375,00)**	**(14,64)**
Pendapatan Transfer Pemerintah Pusat-LO	1.424.433.019.461,00	1.591.113.968.489,00	(166.680.949.028,00)	(10,48)
Jumlah Pendapatan Transfer Pemerintah Pusat-LO	**1.424.433.019.461,00**	**1.591.113.968.489,00**	**(166.680.949.028,00)**	**(10,48)**
Pendapatan Transfer Antar Daerah-LO	152.676.551.723,00	256.461.389.070,00	(103.784.837.347,00)	(40,47)
Jumlah Pendapatan Transfer Antar Daerah-LO	**152.676.551.723,00**	**256.461.389.070,00**	**(103.784.837.347,00)**	**(40,47)**
Jumlah Pendapatan Transfer-lo	**1.577.109.571.184,00**	**1.847.575.357.559,00**	**(270.465.786.375,00)**	**(14,64)**
LAIN-LAIN PENDAPATAN DAERAH YANG SAH- LO	**158.460.237.481,68**	**16.413.760.654,82**	**142.046.476.826,86**	**865,41**
Pendapatan Hibah-LO	158.460.237.481,68	16.413.760.654,82	142.046.476.826,86	865,41
Jumlah Lain-lain Pendapatan Daerah Yang Sah- Lo	**158.460.237.481,68**	**16.413.760.654,82**	**142.046.476.826,86**	**865,41**
JUMLAH PENDAPATAN	**2.298.492.579.028,01**	**2.327.626.065.549,05**	**(29.133.486.521,04)**	**(1,25)**
BEBAN	**2.012.981.406.733,74**	**2.173.354.693.015,98**	**(160.373.286.282,24)**	**(7,38)**
BEBAN OPERASI	**1.638.305.192.518,80**	**1.776.213.655.799,98**	**(137.908.463.281,18)**	**(7,76)**
Beban Pegawai	996.023.301.549,00	1.042.724.288.618,00	(46.700.987.069,00)	(4,48)
Beban Barang dan Jasa	575.094.053.273,30	618.406.285.649,19	(43.312.232.375,89)	(7,00)
Belanja Barang	188.694.749.418,97	213.381.604.251,45	(24.686.854.832,48)	(11,57)
Beban Jasa	269.502.503.750,33	255.091.137.399,74	14.411.366.350,59	5,65
Beban Pemeliharaan	43.574.147.058,00	49.639.726.949,00	(6.065.579.891,00)	(12,22)
Beban Perjalanan Dinas	57.960.724.430,00	84.333.808.657,00	(26.373.084.227,00)	(31,27)
Beban Uang dan/atau Jasa untuk Diberikan kepada Pihak Ketiga/Pihak Lain/Masyarakat	15.361.928.616,00	15.960.008.392,00	(598.079.776,00)	(3,75)
Beban Hibah	56.349.575.541,00	104.116.025.177,00	(47.766.449.636,00)	(45,88)
Beban Bantuan Sosial	5.463.174.272,00	5.879.706.000,00	(416.531.728,00)	(7,08)
Beban Penyisihan Piutang	5.375.087.883,50	5.087.350.355,79	287.737.527,71	5,66
Jumlah Beban Operasi	**1.638.305.192.518,80**	**1.776.213.655.799,98**	**(137.908.463.281,18)**	**(7,76)**
Beban Penyusutan dan Amortisasi	202.586.043.214,94	198.609.063.616,00	3.976.979.598,94	2,00
Jumlah Beban Penyusutan dan Amortisasi	**202.586.043.214,94**	**198.609.063.616,00**	**3.976.979.598,94**	**2,00**
BEBAN TRANSFER	**170.609.721.000,00**	**198.531.973.600,00**	**(27.922.252.600,00)**	**(14,06)**
Beban Bagi Hasil	22.369.105.600,00	22.785.826.900,00	(416.721.300,00)	(1,83)
Beban Bantuan Keuangan	148.240.615.400,00	175.746.146.700,00	(27.505.531.300,00)	(15,65)
Jumlah Beban Transfer	**198.531.973.600,00**	**198.531.973.600,00**	**0,00**	**0,00**
BEBAN TIDAK TERDUGA	**1.480.450.000,00**	**0,00**	**1.480.450.000,00**	**0,00**
Beban Tidak Terduga	1.480.450.000,00	0,00	1.480.450.000,00	0,00
Jumlah Beban Tidak Terduga	**1.480.450.000,00**	**0,00**	**1.480.450.000,00**	**0,00**
JUMLAH BEBAN	**2.012.981.406.733,74**	**2.173.354.693.015,98**	**(160.373.286.282,24)**	**(7,38)**
SURPLUS/DEFISIT DARI OPERASI	**285.511.172.294,27**	**154.271.372.533,07**	**131.239.799.761,20**	**85,07**

URAIAN	JUMLAH		KENAIKAN (PENURUNAN)	
	Tahun 2025	Tahun 2024	Jumlah	%
1	3	4	5 = (3-4)	6
SURPLUS DEFISIT DARI KEGIATAN NON OPERASIONAL				
SURPLUS NON OPERASIONAL-LO	**8.462.204.711,37**	**15.783.750.070,39**	**(7.321.545.359,02)**	**(46,39)**
Surplus Dari Kegiatan Non Operasional Lainnya - Lo	8.462.204.711,37	15.783.750.070,39	(7.321.545.359,02)	(46,39)
Jumlah Surplus Non Operasional-lo	**8.462.204.711,37**	**15.783.750.070,39**	**(7.321.545.359,02)**	**(46,39)**
DEFISIT NON OPERASIONAL-LO	**12.513.603.519,55**	**8.051.800.356,00**	**4.461.803.163,55**	**55,41**
Defisit Penjualan/pertukaran/pelepasan Aset Non Lancar-lo	3.484.653.700,13	6.340.593.566,00	(2.855.939.865,87)	(45,04)
Defisit Dari Kegiatan Non Operasional Lainnya-lo	9.028.949.819,42	1.711.206.790,00	7.317.743.029,42	427,64
Jumlah Defisit Non Operasional-lo	**12.513.603.519,55**	**8.051.800.356,00**	**4.461.803.163,55**	**55,41**
JUMLAH SURPLUS/DEFISIT DARI KEGIATAN NON OPERASIONAL	**(4.051.398.808,18)**	**7.731.949.714,39**	**(11.783.348.522,57)**	**(152,40)**
SURPLUS/DEFISIT SEBELUM POS LUAR BIASA	**281.459.773.486,09**	**162.003.322.247,46**	**119.456.451.238,63**	**73,74**
POS LUAR BIASA				
BEBAN LUAR BIASA				
Beban Tak Terduga	**0,00**	**2.065.404.792,00**	**(2.065.404.792,00)**	**(100,00)**
Jumlah Beban Luar Biasa	**0,00**	**2.065.404.792,00**	**(2.065.404.792,00)**	**(100,00)**
JUMLAH SURPLUS/DEFISIT DARI POS LUAR BIASA	**0,00**	**(2.065.404.792,00)**	**2.065.404.792,00**	**(100,00)**
SURPLUS/DEFISIT-LO	**281.459.773.486,09**	**159.937.917.455,46**	**121.521.856.030,63**	**75,98**

BUPATI KARANGANYAR,

ttd.

ROBER CHRISTANTO

LAMPIRAN IV
PERATURAN DAERAH KABUPATEN KARANGANYAR
NOMOR 3 TAHUN 2026
TENTANG
PERTANGGUNGJAWABAN PELAKSANAAN ANGGARAN PENDAPATAN DAN BELANJA DAERAH TAHUN ANGGARAN 2025

LAPORAN PERUBAHAN EKUITAS

Per 31 Desember 2025

(Dalam Rupiah)

URAIAN	JUMLAH	
	Tahun 2025	Tahun 2024
1	2	3
EKUITAS AWAL	6.092.134.170.056,46	5.932.350.358.601,00
SURPLUS/DEFISIT LO	281.459.773.486,09	159.937.917.455,46
DAMPAK KUMULATIF PERUBAHAN KEBIJAKAN/KESALAHAN MENDASAR		
KOREKSI/PENYESUAIAN KAS	0,00	0,00
KOREKSI/PENYESUAIAN PIUTANG	0,00	0,00
KOREKSI/PENYESUAIAN PENYISIHAN PIUTANG	0,00	0,00
KOREKSI/PENYESUAIAN PERSEDIAAN	0,00	0,00
KOREKSI/PENYESUAIAN ASET TETAP	0,00	(154.106.000,00)
KOREKSI/PENYESUAIAN PENYUSUTAN	0,00	0,00
KOREKSI/PENYESUAIAN ASET LAINNYA	0,00	0,00
KOREKSI/PENYESUAIAN AMORTISASI	0,00	0,00
KOREKSI/PENYESUAIAN PENYUSUTAN ASET LAINNYA	0,00	0,00
KOREKSI/PENYESUAIAN HUTANG	0,00	0,00
EKUITAS AKHIR	6.373.593.943.542,55	6.092.134.170.056,46

BUPATI KARANGANYAR,

ttd.

ROBER CHRISTANTO

LAMPIRAN V
PERATURAN DAERAH KABUPATEN KARANGANYAR
NOMOR 3 TAHUN 2026
TENTANG
PERTANGGUNGJAWABAN PELAKSANAAN ANGGARAN PENDAPATAN DAN BELANJA DAERAH TAHUN ANGGARAN 2025

NERACA KOMPARATIF

Per 31 Desember 2025 dan 2024

(Dalam Rupiah)

URAIAN	JUMLAH		KENAIKAN(PENURUNAN)	
	Tahun 2025	Tahun 2024	Jumlah	%
1	3	4	5 = (3-4)	6
ASET	**6.388.586.031.804,13**	**6.149.389.872.222,37**	**239.196.159.581,76**	**3,89**
ASET LANCAR	**328.296.308.352,88**	**251.486.975.202,13**	**76.809.333.150,75**	**30,54**
Kas Dan Setara Kas	**214.230.885.008,00**	**146.984.901.576,00**	**67.245.983.432,00**	**45,75**
Kas Di Kas Daerah	204.581.497.991,00	138.386.383.333,00	66.195.114.658,00	47,83
Kas Di Bendahara Penerimaan	11.811.233,00	89.517.292,00	(77.706.059,00)	(86,81)
Kas Di Blud	9.131.988.216,00	7.562.391.871,00	1.569.596.345,00	20,76
Kas Dana BOK	505.582.568,00	946.564.084,00	(440.981.516,00)	(46,59)
Kas Dana Bos	0,00	44.996,00	(44.996,00)	(100,00)
Kas Dana Bosp	5.000,00	0,00	5.000,00	0,00
Piutang Pajak Daerah	**68.442.980.707,00**	**65.483.866.146,00**	**2.959.114.561,00**	**4,52**
Piutang Pajak Reklame	445.571.362,00	282.060.023,00	163.511.339,00	57,97
Piutang Pajak Air Tanah	454.174.850,00	422.171.188,00	32.003.662,00	7,58
Piutang Pajak Mineral Bukan Logam dan Batuan	178.068.950,00	178.068.950,00	0,00	0,00
Piutang Pajak Bumi dan Bangunan Pedesaan dan Perkotaan (PBBP2)	56.466.297.264,00	53.245.230.852,00	3.221.066.412,00	6,05
Piutang Bea Perolehan Hak Atas Tanah dan Bangunan (BPHTB)	165.503.200,00	1.010.430.348,00	(844.927.148,00)	(83,62)
Piutang Pajak Barang dan Jasa Tertentu (PBJT)	10.733.365.081,00	10.345.904.785,00	387.460.296,00	3,75
Piutang Retribusi Daerah	**14.154.566.923,00**	**17.242.489.293,00**	**(3.087.922.370,00)**	**(17,91)**
Piutang Retribusi Jasa Umum	13.896.257.523,00	17.086.814.893,00	(3.190.557.370,00)	(18,67)
Piutang Retribusi Jasa Usaha	258.309.400,00	155.674.400,00	102.635.000,00	65,93
Piutang Lain-lain Pad Yang Sah	**7.211.853.997,99**	**7.207.791.075,99**	**4.062.922,00**	**0,06**
Piutang Hasil Pemanfaatan BMD yang Tidak Dipisahkan	571.387.700,00	528.358.000,00	43.029.700,00	**8,14**
Piutang Hasil Kerja Sama Daerah	0,00	14.358.778,00	(14.358.778,00)	**(100,00)**
Piutang Hasil Pengelolaan Dana Bergulir	3.521.124.333,00	3.619.124.333,00	(98.000.000,00)	**(2,71)**
Piutang Pendapatan Denda atas Keterlambatan Pelaksanaan Pekerjaan	3.045.949.964,99	3.045.949.964,99	0,00	0,00
Piutang Pendapatan dari Pengembalian	73.392.000,00	0,00	73.392.000,00	0,00
Piutang Transfer Pemerintah Pusat	**19.749.334.000,00**	**3.379.942.000,00**	**16.369.392.000,00**	**484,31**
Piutang Dana Perimbangan	19.749.334.000,00	3.379.942.000,00	16.369.392.000,00	484,31
Piutang Transfer Antar Daerah	**14.200.613.071,00**	**12.265.068.549,00**	**1.935.544.522,00**	**15,78**
Piutang Bagi Hasil	14.200.613.071,00	12.265.068.549,00	1.935.544.522,00	15,78
Penyisihan Piutang	**(45.662.389.165,92)**	**(43.164.973.621,20)**	**(2.497.415.544,72)**	**5,79**
Penyisihan Piutang Pendapatan	(45.662.389.165,92)	(43.164.973.621,20)	(2.497.415.544,72)	**5,79**
Beban Dibayar Dimuka	**483.729.263,68**	**613.139.587,01**	**(129.410.323,33)**	**(21,11)**
Beban Dibayar Dimuka	483.729.263,68	613.139.587,01	(129.410.323,33)	(21,11)
Persediaan	**35.464.926.548,13**	**41.474.750.596,33**	**(6.009.824.048,20)**	**(14,49)**
Barang Pakai Habis	35.464.926.548,13	41.474.750.596,33	(6.009.824.048,20)	(14,49)
Jumlah Aset Lancar	**328.276.500.352,88**	**251.486.975.202,13**	**76.789.525.150,75**	**30,53**
INVESTASI JANGKA PANJANG	**336.955.461.858,93**	**327.997.170.158,17**	**8.958.291.700,76**	**2,73**
Investasi Jangka Panjang Permanen	**336.955.461.858,93**	**327.997.170.158,17**	**8.958.291.700,76**	**2,73**
Penyertaan Modal	336.955.461.858,93	327.997.170.158,17	8.958.291.700,76	2,73
Jumlah Investasi Jangka Panjang	**336.955.461.858,93**	**327.997.170.158,17**	**8.958.291.700,76**	**2,73**
ASET TETAP	**5.630.871.809.979,82**	**5.487.486.336.345,57**	**143.385.473.634,25**	**2,61**
Tanah	3.186.452.360.528,00	3.081.216.372.028,00	105.235.988.500,00	3,42
Peralatan dan Mesin	889.491.288.280,02	814.626.327.876,02	74.864.960.404,00	9,19
Gedung dan Bangunan	1.479.450.450.885,08	1.438.711.861.709,00	40.738.589.176,08	2,83
Jalan, Jaringan, dan Irigasi	1.697.284.776.498,00	1.567.956.904.482,00	129.327.872.016,00	8,25
Aset Tetap Lainnya	326.865.740.921,05	315.086.823.838,05	11.778.917.083,00	3,74
Konstruksi Dalam Pengerjaan	5.355.432.195,00	20.060.799.306,00	(14.705.367.111,00)	(73,30)
Akumulasi Penyusutan	(1.954.028.239.327,33)	(1.750.172.752.893,50)	(203.855.486.433,83)	11,65
Jumlah Aset Tetap	**5.630.871.809.979,82**	**5.487.486.336.345,57**	**143.385.473.634,25**	**2,61**
DANA CADANGAN	**10.000.000.000,00**	**0,00**	**10.000.000.000,00**	**0,00**
Dana Cadangan	**10.000.000.000,00**	**0,00**	**10.000.000.000,00**	**0,00**
Dana Cadangan	10.000.000.000,00	0,00	10.000.000.000,00	0,00
Jumlah Dana Cadangan	**10.000.000.000,00**	**0,00**	**10.000.000.000,00**	**0,00**
ASET LAINNYA	**33.136.328.874,50**	**32.132.382.194,50**	**1.003.946.680,00**	**3,12**
Kemitraan Dengan Pihak Ketiga	**7.399.850.000,00**	**7.399.850.000,00**	**0,00**	**0,00**
Kemitraan Dengan Pihak Ketiga	7.399.850.000,00	7.399.850.000,00	0,00	0,00
Aset Tidak Berwujud	**7.038.204.836,00**	**6.718.320.877,00**	**319.883.959,00**	**4,76**
Aset Tidak Berwujud	7.038.204.836,00	6.718.320.877,00	319.883.959,00	4,76
Aset Lain-lain	**58.278.255.452,50**	**57.589.415.202,50**	**688.840.250,00**	**1,20**
Aset Lain-lain	58.278.255.452,50	57.589.415.202,50	688.840.250,00	1,20

URAIAN	JUMLAH		KENAIKAN(PENURUNAN)	
	Tahun 2025	Tahun 2024	Jumlah	%
1	3	4	5 = (3-4)	6
Akumulasi Amortisasi Aset Tidak Berwujud	**(6.261.133.630,00)**	**(5.699.233.017,00)**	**(561.900.613,00)**	**9,86**
Akumulasi Amortisasi Aset Tidak Berwujud	(6.261.133.630,00)	(5.699.233.017,00)	(561.900.613,00)	9,86
Akumulasi Penyusutan Aset Lainnya	**(35.057.384.433,00)**	**(35.614.507.517,00)**	**557.123.084,00**	**(1,56)**
Akumulasi Penyusutan Aset Lainnya	(35.057.384.433,00)	(35.614.507.517,00)	557.123.084,00	(1,56)
Tagihan Jangka Panjang	**1.189.073.649,00**	**1.189.073.649,00**	**0,00**	**0,00**
Tuntutan Ganti Kerugian Daerah	1.189.073.649,00	1.189.073.649,00	0,00	0,00
Dana Transfer Treasury Deposit Facility (tdf)	**549.463.000,00**	**549.463.000,00**	**0,00**	**0,00**
Dana Transfer Treasury Deposit Facility (tdf)	549.463.000,00	549.463.000,00	0,00	0,00
Jumlah Aset Lainnya	**33.136.328.874,50**	**32.132.382.194,50**	**1.003.946.680,00**	**3,12**
PROPERTI INVESTASI	**49.345.930.738,00**	**50.287.008.322,00**	**(941.077.584,00)**	**(1,87)**
Properti Investasi Tanah	**40.368.383.750,00**	**41.090.413.750,00**	**(722.030.000,00)**	**(1,76)**
Properti Investasi Tanah	40.368.383.750,00	41.090.413.750,00	(722.030.000,00)	(1,76)
Properti Investasi Gedung Dan Bangunan	**10.952.379.200,00**	**10.952.379.200,00**	0,00	**0,00**
Properti Investasi Gedung Dan Bangunan	10.952.379.200,00	10.952.379.200,00	0,00	0,00
Akumulasi Penyusutan Properti Investasi	**(1.974.832.212,00)**	**(1.755.784.628,00)**	**(219.047.584,00)**	**12,48**
Akumulasi Penyusutan Properti Investasi Gedung Dan Bangunan	(1.974.832.212,00)	(1.755.784.628,00)	(219.047.584,00)	12,48
Jumlah Properti Investasi	**49.345.930.738,00**	**50.287.008.322,00**	(941.077.584,00)	**(1,87)**
JUMLAH ASET	**6.388.586.031.804,13**	**6.149.389.872.222,37**	**239.196.159.581,76**	**3,89**
KEWAJIBAN	**14.992.088.261,58**	**57.255.702.165,91**	**(42.263.613.904,33)**	**(73,82)**
KEWAJIBAN JANGKA PENDEK	**14.992.088.261,58**	**57.255.702.165,91**	**(42.263.613.904,33)**	**(73,82)**
Pendapatan Diterima Dimuka	**4.157.735.296,58**	**3.227.047.229,91**	**930.688.066,67**	**28,84**
Setoran Kelebihan Pembayaran Dari Pihak Iii	178.653.670,00	107.327.359,45	71.326.310,55	66,46
Pendapatan Diterima Dimuka-belanja Sewa	2.569.912.872,51	1.669.292.572,96	900.620.299,55	53,95
Pendapatan Diterima Dimuka-Pajak Daerah	1.409.168.754,07	1.450.427.297,50	(41.258.543,43)	(2,84)
Utang Belanja	**6.787.673.965,00**	**50.170.875.936,00**	**(43.383.201.971,00)**	**(86,47)**
Utang Belanja Pegawai	1.657.522.198,00	39.322.077.350,00	(37.664.555.152,00)	(95,78)
Utang Belanja Barang Dan Jasa	3.557.170.203,00	10.290.419.086,00	(6.733.248.883,00)	(65,43)
Utang Belanja Modal Peralatan dan Mesin	0,00	558.379.500,00	(558.379.500,00)	(100,00)
Utang Belanja Modal Gedung dan Bangunan	81.730.000,00	0,00	81.730.000,00	0,00
Utang Belanja Modal Jalan, Jaringan, dan Irigasi	1.491.251.564,00	0,00	1.491.251.564,00	0,00
Utang Jangka Pendek Lainnya	**4.046.679.000,00**	**3.857.779.000,00**	**188.900.000,00**	**4,90**
Utang Kelebihan Pembayaran Transfer	4.046.679.000,00	3.857.779.000,00	188.900.000,00	4,90
Utang Kelebihan Pembayaran Lain-lain Pendapatan Daerah Yang Sah	0,00	0,00	0,00	0,00
Jumlah Kewajiban Jangka Pendek	**14.992.088.261,58**	**57.255.702.165,91**	**(42.263.613.904,33)**	**(73,82)**
JUMLAH KEWAJIBAN	14.992.088.261,58	57.255.702.165,91	(42.263.613.904,33)	(73,82)
EKUITAS	**6.373.593.943.542,55**	**6.092.134.170.056,46**	**281.459.773.486,09**	**4,62**
EKUITAS	**6.373.593.943.542,55**	**6.092.134.170.056,46**	**281.459.773.486,09**	**4,62**
Ekuitas	6.373.593.943.542,55	6.092.134.170.056,46	281.459.773.486,09	4,62
Jumlah Ekuitas	**6.373.593.943.542,55**	**6.092.134.170.056,46**	**281.459.773.486,09**	**4,62**
JUMLAH EKUITAS DANA	**6.373.593.943.542,55**	**6.092.134.170.056,46**	**281.459.773.486,09**	**4,62**
JUMLAH KEWAJIBAN DAN EKUITAS DANA	**6.388.586.031.804,13**	**6.149.389.872.222,37**	**239.196.159.581,76**	**3,89**

BUPATI KARANGANYAR,

ttd.

ROBER CHRISTANTO

LAMPIRAN VI
PERATURAN DAERAH KABUPATEN KARANGANYAR
NOMOR 3 TAHUN 2026
TENTANG
PERTANGGUNGJAWABAN PELAKSANAAN ANGGARAN PENDAPATAN DAN BELANJA DAERAH TAHUN ANGGARAN 2025

LAPORAN ARUS KAS
UNTUK TAHUN YANG BERAKHIR SAMPAI DENGAN 31 DESEMBER 2025 DAN 2024
METODE LANGSUNG

NO	URAIAN	2025	2024
1	**ARUS KAS DARI AKTIVITAS OPERASI**		
2	**Arus Masuk Kas**		
3	Pendapatan Pajak Daerah	344.155.093.130,00	245.820.209.492,00
4	Pendapatan Retribusi Daerah	177.327.007.208,00	174.381.216.034,00
5	Pendapatan Hasil Pengelolaan Kekayaan Daerah yang Dipisahkan	23.207.593.833,00	21.556.721.990,00
6	Lain-lain PAD yang Sah	17.770.049.071,00	10.959.874.199,00
7	Dana Bagi Hasil	47.457.090.700,00	48.729.982.000,00
8	Dana Alokasi Umum	1.035.915.564.659,00	1.016.100.904.315,00
9	Dana Alokasi Khusus - Fisik	4.661.044.344,00	202.719.247.174,00
10	Dana Alokasi Khusus - Non Fisik	341.818.713.890,00	330.779.442.401,00
11	Penerimaan Dana Desa	169.124.959.130,00	181.573.854.000,00
12	Penerimaan Bagi Hasil dari Provinsi	116.173.900.726,00	186.729.872.109,00
13	Penerimaan Bantuan Keuangan	34.567.106.475,00	64.728.188.000,00
14	Insentif Fiskal	16.499.104.000,00	32.701.326.000,00
15	Pendapatan Hibah	0,00	1.488.000.000,00
	Jumlah Arus Masuk Kas	**2.328.677.227.166,00**	**2.518.268.837.714,00**
16	**Arus Keluar Kas**		
17	Belanja Pegawai	1.033.687.856.701,00	1.018.333.415.110,00
18	Belanja Barang dan Jasa	569.527.625.119,00	598.273.319.534,00
19	Belanja Hibah	94.117.815.673,00	141.713.649.650,00
20	Belanja Bantuan Sosial	5.463.174.272,00	5.879.706.000,00
21	Belanja Tidak Terduga	1.480.450.000,00	2.187.166.092,00
22	Belanja Bagi Hasil Pajak ke Kabupaten/Kota	22.369.105.600,00	22.785.826.900,00
23	Pembayaran Belanja Bantuan Keuangan Daerah kepada Desa	316.443.574.530,00	357.320.000.700,00
24	Belanja Bantuan Keuangan Daerah Provinsi ke Kabupaten/Kota	922.000.000,00	0,00
	Jumlah Arus Keluar Kas	**2.044.011.601.895,00**	**2.146.493.083.986,00**
	Arus Kas Bersih dari Aktivitas Operasi	**284.665.625.271,00**	**371.775.753.728,00**
25	**ARUS KAS DARI INVESTASI ASET NON KEUANGAN**		
26	**Arus Masuk Kas**		
27	Pendapatan Penjualan atas Peralatan dan Mesin	0,00	0,00
28	Pendapatan Penjualan atas Gedung dan Bangunan	0,00	0,00
29	Pendapatan Penjualan atas Aset Tetap Lainnya	13.000.000,00	6.500.000,00
30	Pendapatan Penjualan atas Aset Lain-lain	577.316.000,00	1.148.004.700,00
	Jumlah Arus Masuk Kas	**590.316.000,00**	**1.154.504.700,00**
31	**Arus Keluar Kas**		
32	Pembentukan Dana Cadangan	10.000.000.000,00	0,00
33	Belanja Tanah	2.175.000.000,00	0,00
34	Belanja Peralatan dan Mesin	55.653.076.435,00	79.859.635.455,00
35	Belanja Gedung dan Bangunan	26.104.344.565,00	40.255.091.301,00
36	Belanja Jalan, Irigasi dan Jaringan	107.112.501.180,00	204.332.803.067,00

NO	URAIAN	2025	2024
37	Belanja Aset Tetap Lainnya	8.681.698.200,00	9.281.970.095,00
38	Belanja Aset Lainnya	283.337.459,00	79.838.649,00
39	Penyertaan Modal Pemerintah Daerah	8.000.000.000,00	22.000.000.000,00
	Jumlah Arus Keluar Kas	218.009.957.839,00	355.809.338.567,00
	Arus Kas Bersih dari Aktivitas Investasi Aset Non Keuangan	(217.419.641.839,00)	(354.654.833.867,00)
40	**ARUS KAS DARI AKTIVITAS TRANSITORIS**		
41	**Arus Masuk Kas**		
42	Penerimaan Perhitungan Fihak Ketiga (PFK)	121.699.360.121,00	147.724.352.967,00
	Jumlah Arus Masuk Kas	**121.699.360.121,00**	**147.724.352.967,00**
43	**Arus Keluar Kas**		
44	Pengeluaran Perhitungan Fihak Ketiga (PFK)	121.699.360.121,00	147.724.352.967,00
	Jumlah Arus Keluar Kas	**121.699.360.121,00**	**147.724.352.967,00**
	Arus Kas Bersih dari Aktivitas Transitoris	0,00	444.789,00
45	Kenaikan Penurunan Kas		
46	Saldo Akhir Kasda-LRA	204.581.497.991,00	138.386.383.333,00
47	Saldo Akhir Kas di BLUD	9.131.988.216,00	7.562.391.871,00
48	Saldo Akhir Kas di BOS	0,00	44.996,00
49	Saldo Akhir Kas di BOSP	5.000,00	
50	Saldo Akhir Kas di Bendahara BOK Puskesmas	505.582.568,00	946.564.084,00
51	Saldo Akhir Kas di Bendahara Penerimaan	11.811.233,00	89.517.292,00
52	**Salso Akhir Kas**	**214.230.885.008**	**146.984.901.576,00**

**Lihat Catatan atas Laporan Keuangan yang merupakan bagian tidak terpisahkan dari Laporan Keuangan secara keseluruhan*

BUPATI KARANGANYAR,

ttd.

ROBER CHRISTANTO

BAB I
PENDAHULUAN

A. MAKSUD DAN TUJUAN PENYUSUNAN LAPORAN KEUANGAN

Laporan keuangan merupakan pertanggungjawaban keuangan daerah pada akhir tahun anggaran atas pelaksanaan perencanaan dan program yang telah dituangkan dalam APBD, karena laporan keuangan merupakan tahap akhir dari siklus anggaran untuk tahun anggaran tertentu memuat data realisasi pelaksanaan APBD.

Tujuan umum laporan keuangan adalah menyajikan informasi mengenai posisi keuangan, realisasi anggaran, arus kas dan kinerja keuangan suatu entitas keuangan yang bermanfaat bagi para pengguna dalam membuat dan mengevaluasi keputusan mengenai alokasi sumber daya. Secara spesifik tujuan pelaporan keuangan Pemerintah Kabupaten Karanganyar adalah menyajikan informasi yang berguna untuk pengambilan keputusan dan untuk menunjukkan akuntabilitas entitas pelaporan atas sumber daya yang dimiliki. Untuk memenuhi tujuan umum, laporan keuangan menyediakan informasi mengenai entitas pelaporan dalam hal Aset, Kewajiban, Ekuitas Dana, Pendapatan, Belanja, Transfer, Pembiayaan dan Arus Kas.

B. LANDASAN HUKUM PENYUSUNAN LAPORAN KEUANGAN

1. Undang-Undang Nomor 28 Tahun 1999 tentang Penyelenggaraan Negara yang Bersih dan Bebas Korupsi, Kolusi dan Nepotisme;
2. Undang-Undang Nomor 17 Tahun 2003 tentang Keuangan Negara;
3. Undang-Undang Nomor 1 Tahun 2004 tentang Perbendaharaan Negara;
4. Undang-Undang Nomor 15 Tahun 2004 tentang Pemeriksaan Pengelolaan dan Tanggung Jawab Keuangan Negara;
5. Undang-Undang Nomor 32 Tahun 2004 tentang Pemerintahan Daerah sebagaimana telah diubah beberapa kali, terakhir dengan Undang-Undang Nomor 12 Tahun 2008 tentang Perubahan Kedua Atas Undang-Undang Nomor 32 Tahun 2004 tentang Pemerintahan Daerah;
6. Undang-Undang Nomor 33 Tahun 2004 tentang Perimbangan Keuangan Antara Pemerintah Pusat dan Pemerintah Daerah;
7. Peraturan Pemerintah Nomor 71 Tahun 2010 tentang Standar Akuntansi Pemerintahan;
8. Peraturan Pemerintah Nomor 12 Tahun 2019 tentang Pengelolaan Keuangan Daerah;
9. Peraturan Menteri Dalam Negeri Nomor 77 Tahun 2020 tentang Pedoman Teknis Pengelolaan Keuangan Daerah;
10. Peraturan Daerah Kabupaten Karanganyar Nomor 11 Tahun 2022 tentang Pengelolaan Keuangan Daerah;
11. Peraturan Daerah Kabupaten Karanganyar Nomor 12 Tahun 2024 tentang Penetapan Anggaran Pendapatan dan Belanja Daerah Tahun 2025;
12. Peraturan Daerah Kabupaten Karanganyar Nomor 11 Tahun 2025 tentang Perubahan Anggaran Pendapatan dan Belanja Daerah Tahun 2025;
13. Peraturan Bupati Karanganyar Nomor 31 Tahun 2024 tentang Penjabaran Anggaran Pendapatandan Belanja Daerah Tahun 2025;
14. Peraturan Bupati Karanganyar Nomor 39 Tahun 2025 tentang Penjabaran Anggaran Pendapatan dan Belanja Daerah Perubahan Tahun 2025;
15. Peraturan Bupati Karanganyar Nomor 70 Tahun 2023 tentang Perubahan Ketiga Atas Peraturan Bupati Karanganyar Nomor 93 Tahun 2021 tentang Sistem Akuntansi Pemerintah Daerah;
16. Peraturan Bupati Karanganyar Nomor 71 Tahun 2023 tentang Perubahan Ketiga Atas Peraturan Bupati Karanganyar Nomor 92 Tahun 2021 tentang Kebijakan Akuntansi Pemerintah Daerah.

C. SISTEMATIKA PENULISAN CATATAN ATAS LAPORAN KEUANGAN

BAB I Pendahuluan
- A. Maksud dan Tujuan Penyusunan Laporan Keuangan
- B. Landasan Hukum Penyusunan Laporan Keuangan
- C. Sistematika Penulisan

BAB II Ekonomi Makro, Kebijakan Keuangan dan Pencapaian Target Kinerja APBD
- A. Ekonomi Makro
- B. Arah Kebijakan dan Prioritas Pembangunan Tahun 2025
- C. Kebijakan Keuangan
- D. Pencapaian Target Kinerja APBD

BAB III Ikhtisar Pencapaian Kinerja Keuangan
- A. Ikhtisar Realisasi Pencapaian Target Kinerja Keuangan
- B. Penyerapan Anggaran Belanja
- C. Penyerapan Anggaran Transfer
- D. Hambatan dan Kendala yang Ada Dalam Pencapaian Target yang Telah Ditetapkan

BAB IV Kebijakan Akuntansi
- A. Kebijakan Akuntansi Pelaporan Keuangan
- B. Kebijakan Akuntansi Akun

BAB V Penjelasan Pos-Pos Laporan Keuangan Tahun 2025
- A. Penjelasan Pos-Pos Laporan Realisasi Anggaran
- B. Penjelasan Pos-Pos Laporan Perubahan SAL
- C. Penjelasan Pos-Pos Neraca
- D. Penjelasan Pos-Pos Laporan Operasional
- E. Penjelasan Pos-Pos Laporan Arus Kas
- F. Penjelasan Pos-Pos Laporan Perubahan Ekuitas

BAB VI Penjelasan atas Informasi-Informasi Non Keuangan

BAB VII Penutup

BAB II
EKONOMI MAKRO, KEBIJAKAN KEUANGAN DAN PENCAPAIAN TARGET KINERJA APBD

A. EKONOMI MAKRO

1. PDRB (Pendapatan Domestik Regional Bruto)

Perkembangan indikator makro ekonomi Kabupaten Karanganyar antara lain dapat dilihat dari Pendapatan Domestik Regional Bruto (PDRB) atas dasar harga berlaku dan atas dasar harga konstan dan laju pertumbuhan ekonomi.

PDRB atas dasar harga berlaku menurut lapangan usaha selama 5 tahun terakhir sebagai berikut yakni tahun 2021 sebesar 39.157,21 (miliar); tahun 2022 sebesar 43.087,76 (miliar); tahun 2023 sebesar 47.150,64 (miliar); tahun 2024 sebesar 51.123,06 (miliar) dan tahun 2025 sebesar 55.088,99 (miliar);. PDRB Kabupaten Karanganyar atas dasar harga berlaku selama 5 tahun terakhir digambarkan dalam grafik berikut ini:

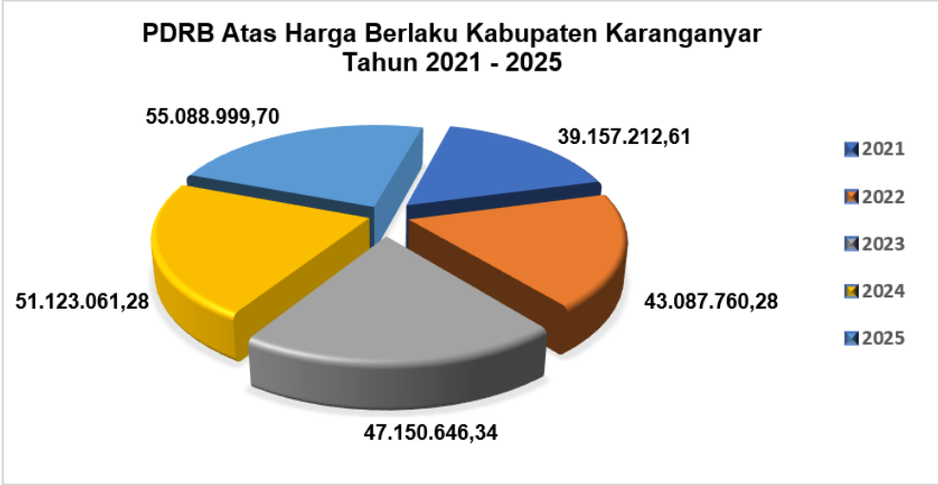

Grafik - 1 : *PDRB* atas Dasar Harga Berlaku Selama 5 Tahun Terakhir

Selama lima tahun terakhir ini laju pertumbuhan ekonomi di Kabupaten Karanganyar mengalami peningkatan yang cukup signifikan, yaitu 3,59% pada tahun 2021, 5,86% pada tahun 2022. 5,5% pada tahun 2023, 5,56% pada tahun 2024 dan 5,75% pada tahun 2025.

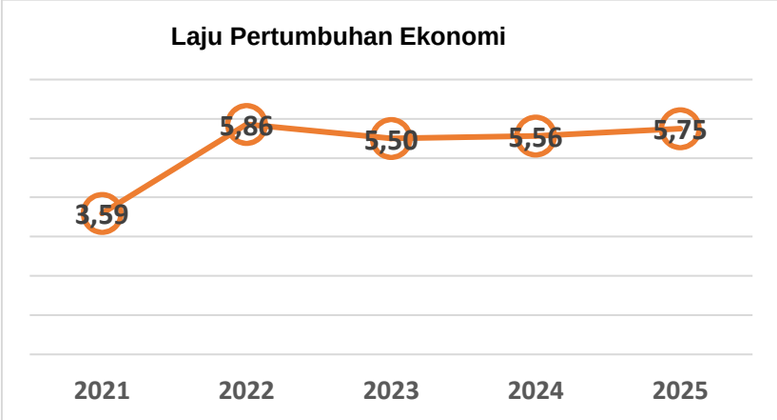

Grafik - 2 : Laju Pertumbuhan Ekonomi Dalam 5 Tahun

Tabel 2. 1. Produk Domestik Regional Bruto (PDRB) Menurut Lapangan Usaha Atas Dasar Harga Berlaku Kabupaten Karanganyar Tahun 2021 – 2025

Kategori	Uraian	2021	2022	2023	2024	2025
(1)	(2)	(3)	(4)	(5)	(6)	(7)
A	Pertanian, Kehutanan, dan Perikanan	5.101.030,70	5.452.254,55	5.700.759,93	5.891.536,74	6.435.239,54
B	Pertambangan dan Penggalian	437.897,74	424.117,52	453.977,02	485.601,21	499.262,35
C	Industri Pengolahan	18.350.440,54	19.947.959,53	21.975.707,76	23.986.196,85	25.800.951,73

Kategori	Uraian	2021	2022	2023	2024	2025
D	Pengadaan Listrik dan Gas	57.043,27	59.793,01	65.198,00	75.802,58	81.204,67
E	Pengadaan Air, Pengelolaan Sampah, Limbah dan Daur Ulang	27.429,22	28.229,45	28.879,06	30.281,38	29.062,99
F	Konstruksi	2.735.339,98	2.974.619,23	3.436.814,60	3.662.595,31	3.829.030,21
G	Perdagangan Besar dan Eceran; Reparasi Mobil dan Sepeda Motor	4.404.584,95	4.837.537,72	5.245.114,33	5.656.653,96	6.017.008,56
H	Transportasi dan Pergudangan	761.846,46	1.374.863,63	1.599.068,15	1.871.233,25	2.095.206,16
I	Penyediaan Akomodasi dan Makan Minum	1.225.227,14	1.520.116,14	1.728.650,27	2.111.468,11	2.406.729,59
J	Informasi dan Komunikasi	563.493,92	577.404,89	611.666,39	645.749,82	712.206,23
K	Jasa Keuangan dan Asuransi	1.406.315,17	1.550.416,76	1.636.914,52	1.679.527,53	1.770.663,34
L	Real Estate	648.560,21	687.888,37	739.459,19	803.184,85	859.967,20
M,N	Jasa Perusahaan	149.862,30	163.178,58	182.869,87	207.160,30	229.730,60
O	Administrasi Pemerintahan, Pertahanan dan Jaminan Sosial Wajib	676.205,37	704.082,43	736.289,09	803.674,23	832.408,54
P	Jasa Pendidikan	1.719.244,00	1.763.197,72	1.821.554,23	1.897.329,15	2.057.364,37
Q	Jasa Kesehatan dan Kegiatan Sosial	347.773,95	359.976,34	389.566,06	416.450,54	443.218,60
R,S,T,U	Jasa lainnya	544.917,69	662.124,41	798.157,87	898.615,47	989.745,02
PRODUK DOMESTIK REGIONAL BRUTO		**39.157.212,61**	**43.087.760,28**	**47.150.646,34**	**51.123.061,28**	**55.088.999,70**

PDRB atas dasar harga konstan menurut lapangan usaha selama 5 (lima) tahun terakhir juga meningkat masing-masing: tahun 2021 sebesar Rp27.039.607,96; tahun 2022 sebesar Rp28.624.989,89; tahun 2023 sebesar Rp30.198.241,04; tahun 2024 sebesar Rp31.876.510,98 dan tahun 2025 sebesar Rp33.709.105,38 PDRB Kabupaten Karanganyar atas dasar harga konstan menurut lapangan usaha selama 5 (lima) tahun terakhir digambarkan dalam grafik berikut ini:

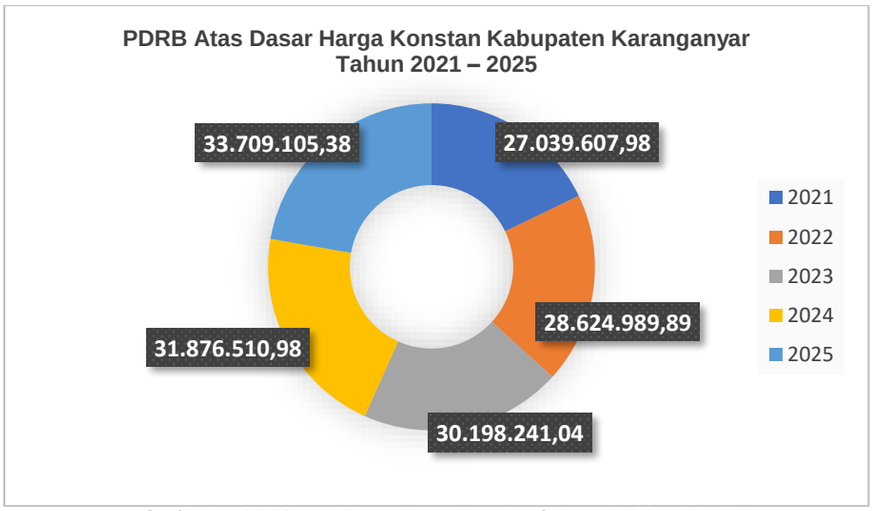

Grafik - 3 : *PDRB* atas Dasar Harga Konstan Selama 5 Tahun Terakhir

Tabel 2. 2. Produk Domestik Regional Bruto (PDRB) menurut Lapangan Usaha Atas Dasar Harga Konstan Kabupaten Karanganyar Tahun 2021 – 2025

Kategori	Uraian	2021	2022	2023	2024	2025
(1)	(2)	(3)	(4)	(5)	(6)	(7)
A	Pertanian, Kehutanan, dan Perikanan	3.368.355,71	3.464.223,74	3.458.924,63	3.444.544,15	3.652.960,24
B	Pertambangan dan Penggalian	268.605,38	250.581,56	261.293,02	276.774,86	285.583,80
C	Industri Pengolahan	12.425.187,05	12.940.602,41	13.702.819,64	14.442.044,86	15.236.443,25
D	Pengadaan Listrik dan Gas	47.198,22	49.264,02	52.272,40	56.744,96	59.710,74
E	Pengadaan Air, Pengelolaan Sampah, Limbah dan Daur Ulang	22.680,60	23.052,55	23.306,13	23.948,98	22.346,38
F	Konstruksi	1.825.507,19	1.887.026,78	2.080.258,32	2.209.149,24	2.286.676,22
G	Perdagangan Besar dan Eceran; Reparasi Mobil dan Sepeda Motor	3.321.306,72	3.475.113,44	3.637.028,20	3.833.349,98	3.997.490,78
H	Transportasi dan Pergudangan	599.124,21	1.021.759,23	1.105.805,93	1.239.258,41	1.361.161,07

Kategori	Uraian	2021	2022	2023	2024	2025
I	Penyediaan Akomodasi dan Makan Minum	899.192,19	1.095.889,75	1.229.227,96	1.474.240,78	1.657.788,40
J	Informasi dan Komunikasi	586.019,10	598.618,51	631.362,94	663.174,05	728.664,52
K	Jasa Keuangan dan Asuransi	916.420,68	929.585,73	963.319,24	983.230,34	1.013.185,28
L	Real Estate	511.256,53	534.672,07	565.148,38	610.869,82	647.587,15
M,N	Jasa Perusahaan	101.768,27	107.172,16	116.217,49	128672,33	139940,21
O	Administrasi Pemerintahan, Pertahanan dan Jaminan Sosial Wajib	468.863,11	473.739,28	481.934,97	508461,99	517290,65
P	Jasa Pendidikan	1.031.004,22	1.054.201,81	1.074.969,59	1.099.372,65	1.166.481,08
Q	Jasa Kesehatan dan Kegiatan Sosial	237.271,54	242.301,69	256.018,73	269.335,09	281.585,75
R,S,T,U	Jasa lainnya	409.847,26	477.185,16	558.333,47	613.338,49	654.209,86
	Produk Domestik Regional Bruto	**27.039.607,98**	**28.624.989,89**	**30.198.241,04**	**31.876.510,98**	**33.709.105,38**

Sumber: BPS, 2025

2. Angka Pengangguran

Berikut tabel tingkat pengangguran terbuka di wilayah Karanganyar dan sekitarnya.

Tabel 2.3. Tingkat Pengangguran Terbuka

Kabupaten / Kota	Tingkat Pengangguran Terbuka (TPT) (Persen)				
	2021	2022	2023	2024	2025
Kabupaten Boyolali	5,09	4,92	4,05	3,16	2,97
Kabupaten Klaten	5,48	4,31	4,20	3,97	3,88
Kabupaten Sukoharjo	3,32	2,47	3,40	3,65	4,32
Kabupaten Wonogiri	2,43	1,95	1,92	2,40	2,16
Kabupaten Karanganyar	**5,89**	**5,70**	**4,35**	**3,47**	**3,26**
Kabupaten Sragen	4,76	4,69	3,87	3,53	3,49
Kota Surakarta	7,85	5,83	4,58	4,61	4,50

Sumber Url:https://Karanganyarkab.bps.go.id/in

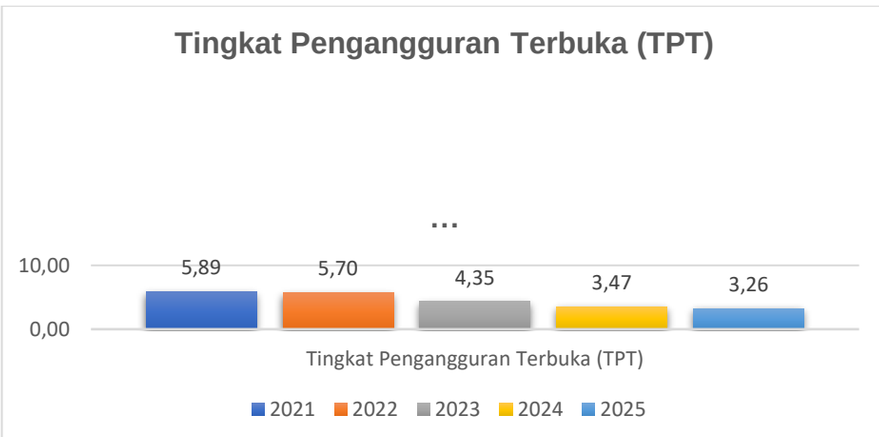

Sumber : BPS, 2025

Grafik - 4 : Tingkat Pengangguran Terbuka Selama 5 Tahun Terakhir

Angka pengangguran di Karanganyar berhasil ditekan secara signifikan, dari yang awalnya berada di angka 5,89% (2021) turun menjadi 3,26% (2025). Tingkat Pengangguran Terbuka (TPT) Kabupaten Karanganyar tahun 2025 sebesar 3,26 artinya dari 100 penduduk yang termasuk angkatan kerja, secara rata-rata 3 orang diantaranya pencari kerja. Adapun Tingkat Partisipasi Angkatan Kerja (TPAK) untuk Kabupaten Karanganyar tahun 2025 sebesar 74,81 persen artinya sebesar 74,81%penduduk usia kerja aktif secara ekonomi.

3. *Gini Ratio*

Gini ratio merupakan rasio yang digunakan untuk mengukur ketimpangan Pendapatan atau pengeluaran antar penduduk. Nilainya berkisar antara 0 hingga 1 (atau 0 hingga 100 jika

dinyatakan dalam persen). Nilai 0 berarti kesetaraan sempurna, di mana semua individu memiliki Pendapatan yang sama. Sebaliknya, nilai 1 berarti ketimpangan total, dimana satu orang memiliki seluruh Pendapatan dan yang lain tidak memiliki apa pun.

Berdasarkan data dari Badan Pusat Statistik, gini *ratio* Kabupaten Karanganyar dalam kurun 5 tahun terakhir, sebagai berikut:

Tabel 2.4. Gini *Ratio* Tahun 2021-2025

Kabupaten	2021	2022	2023	2024	2025
Karanganyar	0,387	0,36	0,389	0.352	0.332

Sumber : BPS, 2025

4. Inflasi

Inflasi merupakan kecenderungan naiknya harga barang dan jasa pada umumnya yang berlangsung terus menerus. Jika harga barang dan jasa dalam negeri meningkat, maka inflasi mengalami kenaikan. Naiknya harga barang dan jasa tersebut menyebabkan turunnya nilai uang. Tingkat inflasi Kabupaten Karanganyar umumnya mengacu atau memiliki keterkaitan erat dengan angka inflasi Kota Surakarta (Solo). Sebagai pusat ekonomi di Karesidenan Surakarta, pergerakan harga di Kota Surakarta sering menjadi barometer bagi daerah sekitarnya, termasuk Kabupaten Karanganyar, dalam mencatat Indeks Harga Konsumen (IHK) dan inflasi regional Berdasarkan data Badan Pusat statistik (BPS) dalam kurun waktu 2021-2025, tingkat inflasi cenderung fluktuatif. Tahun 2021 sebesar 2,58%; tahun 2022 sebesar 7,03%; tahun 2023 sebesar 3,20%; tahun 2024 sebesar 1,50%; dan tahun 2025 sebesar 2,79%.

5. Statistik Kemiskinan

Kemiskinan merupakan ketidakmampuan ekonomi dalam memenuhi kebutuhan dasar makanan dan non makanan yang diukur menurut garis kemiskinan. BPS menggunakan konsep kemampuan memenuhi kebutuhan dasar (*basic needs approach*). Penduduk miskin menurut BPS dilihat berdasarkan jumlah penduduk yang mempunyai rata-rata pengeluaran per kapita per bulan di bawah garis kemiskinan. Dari hasil Susenas per Maret tahun 2025 tercatat persentase penduduk miskin sebesar 8,48% dengan garis kemiskinan sebesar Rp523.407,00/kapita/bulan. Jumlah penduduk miskin relatif turun dari 87,37 (ribu) orang di tahun 2024 menjadi 77,66 (ribu) orang di tahun 2025. Indeks Kedalaman Kemiskinan dan Indeks Keparahan Kemiskinan mengalami penurunan di Maret 2025 dibandingkan tahun 2024. Indeks Kedalaman Kemiskinan turun dari 1,63 pada tahun 2024 menjadi 0,91 pada Maret 2025. Indeks Keparahan Kemiskinan turun dari 0,41 pada tahun 2024 menjadi 0,17 pada Maret 2025. Hal ini mengindikasikan bahwa rata-rata pengeluaran penduduk miskin cenderung semakin mendekati garis kemiskinan dan tingkat ketimpangan pengeluaran antar penduduk miskin semakin mengecil.

Tabel 2. 5. Statistik Kemiskinan Kabupaten Karanganyar TA 2024

Uraian	2021	2022	2023	2024	2025
Garis Kemiskinan (Rp/Kapita/Bulan)	401.542	424.667	465.703	491.551	523.407
Jumlah penduduk Miskin (ribu)	95,41	88,56	88,64	87,37	77,66
Persentase Penduduk Miskin	10,68	9,85	9,79	9,59	8,48
Indeks Kedalaman Kemiskinan	0,33	1,64	1,22	1,63	0,91
Indeks Keparahan Kemiskinan	0,37	0,37	0,24	0,41	0,17

Sumber : BPS, 2025

6. Indeks Pembangunan Manusia

Indeks Pembangunan Manusia (IPM) menjelaskan bagaimana penduduk dapat mengakses hasil pembangunan dalam memperoleh Pendapatan, kesehatan, pendidikan, dan sebagainya. IPM merupakan indikator penting untuk mengukur keberhasilan dalam upaya membangun kualitas hidup manusia (masyarakat/ penduduk). IPM merupakan data strategis karena selain sebagai ukuran kinerja Pemerintah, IPM juga digunakan sebagai salah satu alokator penentuan Dana Alokasi Umum (DAU).

Dari tahun 2021-2025 perkembangan IPM di Kabupaten Karanganyar memiliki tren yang positif tahun 2021 sebesar 75,99. IPM mengalami kenaikan pada tahun 2022 menjadi 76,58. IPM terus menunjukkan tren positif di tahun 2023 menjadi 77,31; di tahun 2024 menjadi 78,11 dan kembali meningkat menjadi 78,67 di tahun 2025.

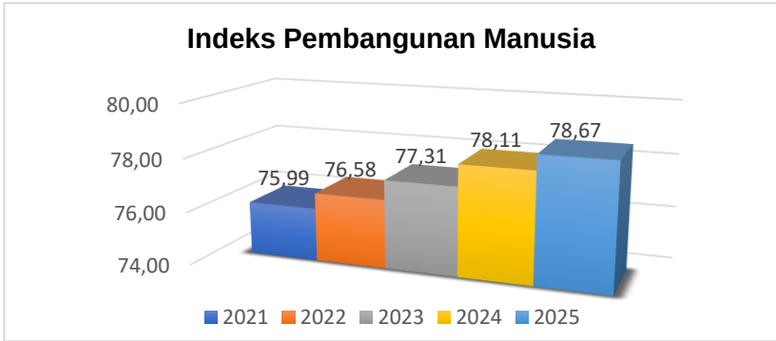

Sumber : BPS, 2025

Grafik - 5 : Tren IPM di Kabupaten Karanganyar Tahun 2021-2025

B. ARAH KEBIJAKAN DAN PRIORITAS PEMBANGUNAN TAHUN 2025

Mengacu pada Rencana Pembangunan Daerah (RPD) Kabupaten Karanganyar Tahun 2024-2026 sebagai landasan utama, pada Tahun 2025 fokus pembangunan Kabupaten Karanganyar yaitu “Perwujudan Karanganyar yang inovatif dalam konsep pembangunan *smartcity* yang berwawasan lingkungan”. Adapun 5 (lima) prioritas pembangunan pada tahun2025 adalah:

1. **Peningkatan pertumbuhan ekonomi dan percepatan penanganan kemiskinan, difokuskan pada:**
   a) Peningkatan kualitas produktivitas pertanian dititik beratkan pada peningkatan lahan pertanian berkelanjutan, pengembangan agro industri.
   b) Penguatan pertumbuhan usaha mikro dengan penguatan kelembagaan, akses permodalan melalui peran koperasi, pengembangan produk-produk unggulan daerah bersertifikat,
   c) Peningkatan sarpras pemasaran/ perdagangan dan kolaborasi dengan *e-commerce*.
   d) Peningkatan kualitas sarana prasarana perdagangan yang menunjang ekspor dan perlindungan konsumen.
   e) Penguatan industri kecil menengah melalui pengembangan diversifikasi produk sentra/klaster industri, pengembangan ekonomi kreatif dan perluasan pasar berbasis digital.
   f) Peningkatan investasi dengan mempermudah pelayanan perizinan dan perluasan investasi dengan optimalisasi Mal Pelayanan Publik (MPP) dan peningkatan kualitas laporan kegiatan penanaman modal.
   g) Optimalisasi penanganan kemiskinan ekstrem melalui penguatan jaring pengaman sosial, pemberdayaan ekonomi, kerjasama intervensi lintas sektor dan swasta.
   h) Optimalisasi potensi cadangan pangan masyarakat melalui peningkatan lumbung pangan, pemanfaatan lahan dan keamanan pangan.
   i) Peningkatan kompetensi tenaga kerja sesuai kebutuhan pasar industri.
   j) Peningkatan daya saing pariwisata lokal dengan penguatan lembaga kepariwisataan dan pengelolaan daya tarik wisata.
2. **Pemerataan Infrastruktur untuk mendukung pertumbuhan ekonomi, difokuskan pada:**
   a) Pemerataan infrastruktur untuk mendukung konektivitas melalui peningkatan kemantapan jalan, kualitas angkutan yang menghubungkan antar wilayah.
   b) Pemerataan pembangunan PSU permukiman, penanganan kawasan kumuh dan penanganan rumah tidak layak huni bagi masyarakat tidak mampu, korban bencana dan korban program pembangunan.

c) Perluasan akses air minum pada masyarakat dan pemerataan akses sanitasi layak untuk mencapai SPM.
d) Peningkatan pengelolaan sumber daya air untuk mewujudkan sistem irigasi berkualitas dan penanganan banjir.

3. Peningkatan kualitas lingkungan hidup, difokuskan pada:

a) Percepatan penurunan emisi gas rumah kaca.
b) Peningkatan pemantauan kualitas air dan udara dari zat pencemar yang dihasilkan oleh usaha industri.
c) Peningkatan pengelolaan sampah dari hulu ke hilir melalui optimalisasi pemanfaatan TPST.

4. Peningkatan kualitas hidup SDM yang berdaya saing, difokuskan pada:

a) Pemantapan kualitas layanan dan fasilitas kesehatan untuk mempercepat pencapaian standar pelayanan minimal kesehatan, penurunan stunting, mendukung Gerakan Masyarakat Hidup Sehat (Germas) dan Perilaku Hidup Bersih dan Sehat (PHBS) serta penguatan Desa Siaga.
b) Peningkatan pengendalian penduduk untuk mewujudkan generasi yang berkualitas, peningkatan partisipasi masyarakat ber KB dan kualitas keluarga sejahtera.
c) Pemantapan kualitas pengelolaan pendidikan untuk mempercepat pencapaian standar pelayanan minimal bidang pendidikan, dan meminimalkan anak usia sekolah yang tidak sekolah serta pengembangan sekolah inklusi.
d) Penguatan budaya literasi masyarakat di era digital.
e) Peningkatan peran wirausaha muda mandiri dalam menumbuhkan perekonomian dan mengurangi tingkat pengangguran.
f) Peningkatan capaian prestasi olahraga prestasi dan olahraga rekreasi di tingkat regional, nasional dan internasional.
g) Peningkatan peran SDM dalam pengembangan dan pemasaran budaya serta pelestarian cagar budaya.
h) Perwujudan kesetaraan dan keadilan gender dan pemenuhan hak anak.

5. Peningkatan perwujudan tata kelola pemerintahan berbasis digital dan pengelolaan keuangan serta penguatan kapasitas fiskal daerah, difokuskan pada:

a) Peningkatan reformasi birokrasi yang akuntabel dan kapabel melalui perwujudan kualitas perencanaan, penganggaran dan pelaporan, kualitas kompetensi ASN, kualitas satu data, keamanan informasi daerah dan kabupaten pintar.
b) Optimalisasi sumber Pendapatan Daerah dan Pengelolaan Aset Daerah.
c) Pengembangan pengelolaan arsip digital.
d) Penguatan kualitas sektor pelayanan publik dan kewilayahan.
e) Penguatan dan perluasan pengawasan pembangunan untuk mengurangi kesalahan administrasi dan penyalahgunaan anggaran pembangunan.
f) Optimalisasi upaya peningkatan toleransi, kerukunan antar umat beragama, wawasan kebangsaan dan bela negara serta peningkatan pendidikan politik masyarakat.
g) Pengembangan iklim inovasi dan penguatan implementasi inovasi daerah untuk mempercepat pencapaian tujuan pembangunan daerah.

6. Peningkatan kualitas pembangunan kawasan perdesaan dan kewilayahan, difokuskan pada:

a) Peningkatan Indeks Desa Membangun (IDM).
b) Peningkatan peran BUMDes dalam pembangunan daerah.
c) Peningkatan pembinaan dan pengawasan kecamatan dalam pembangunan desa dan kelurahan.
d) Pengembangan kerja sama antar desa.

Arah kebijakan, prioritas dan fokus pembangunan daerah merupakan upaya untuk mencapai target indikator kinerja utama Pemerintah Kabupaten KaranganyarTahun 2025 yaitu:

1. Angka kemiskinan sebesar 8,96%;
2. Indeks Pembangunan Manusia (IPM) sebesar 78,19;
3. Pertumbuhan ekonomi sebesar 6,15%;
4. Indeks reformasi birokrasi sebesar 73; dan
5. Indeks risiko bencana sebesar 87,42.

Sebagai gambaran keselarasan konsistensi prioritas pembangunan antara nasional, provinsi dan kabupaten, tersaji dalam tabel berikut ini :

Tabel 2. 6. Gambaran Keselarasan Konsistensi Prioritas Pembangunan Antara Nasional, Provinsi dan Kabupaten untuk Tahun 2025

Prioritas Pembangunan Tahun 2025		
Nasional	**Provinsi Jawa Tengah**	**Kabupaten Karanganyar**
Prioritas Nasional 3 Melanjutkan pengembangan infrastruktur dan meningkatkan lapangan kerja yang berkualitas, mendorong kewirausahaan, mengembangkan industri kreatif, serta mengembangkan agromaritim industri di sentra produksi melalui peran aktif koperasi. *Prioritas Nasional 5* Melanjutkan hilirisasi dan mengembangkan industri berbasis sumber daya alam untuk meningkatkan nilai tambah di dalam negeri.	*Prioritas Daerah 1* Peningkatan kapasitas perekonomian yang berdaya saing dan berkelanjutan berbasis sektor unggulan didukung dengan infrastruktur yang merata dan berkualitas.	*Prioritas Daerah 1* Peningkatan pertumbuhan ekonomi dan percepatan penanganan kemiskinan. *Prioritas Daerah 1* Pemerataan Infrastruktur untuk mendukung pertumbuhan ekonomi.
Prioritas Nasional 2 Memantapkan sistem pertahanan keamanan negara dan mendorong kemandirian bangsa melalui swasembada pangan, energi, air, ekonomi syariah, ekonomi digital, ekonomi hijau dan ekonomi biru. *Prioritas Nasional 6* Membangun dari desa dan dari bawah untuk pertumbuhan ekonomi, pemerataan ekonomi dan pemberantasan kemiskinan.	*Prioritas Daerah 3* Peningkatan keberlanjutan pengelolaan sumber daya alam dan lingkungan hidup dalam mendukung perekonomian daerah yang berkelanjutan.	*Prioritas Daerah 3* Peningkatan kualitas lingkungan hidup.
Prioritas Nasional 4 Memperkuat pembangunan Sumber Daya Manusia (SDM), sains, teknologi, pendidikan, kesehatan, prestasi olahraga, kesetaraan gender serta penguatan peran Perempuan, pemuda (generasi milenial dan generasi Z) dan penyandang disabilitas.	*Prioritas Daerah 2* Peningkatan kualitas sumber daya manusia yang lebih pintar, sehat, bugar, berkarakter dan adaptif secara inklusif dan merata.	*Prioritas Daerah 4* Peningkatan kualitas hidup SDM yang berdaya saing.
Prioritas Nasional 1 Memperkokoh Ideologi Pancasila, Demokrasi dan Hak Asasi Manusia (HAM). *Prioritas Nasional 7* Memperkuat reformasi politik, hukum dan birokrasi, serta memperkuat pencegahan dan pemberantasan korupsi, narkoba, judi dan penyelundupan. *Prioritas Nasional 8* Memperkuat penyelarasan kehidupan yang harmonis dengan lingkungan, alam dan budaya, serta peningkatan toleransi antar umat beragama untuk mencapai Masyarakat yang adil dan Makmur.	*Prioritas Daerah 4* Peningkatan tata kelola pemerintahan yang lebih adaptif dan kolaboratif.	*Prioritas Daerah 5* Peningkatan perwujudan tata kelola pemerintahan berbasis digital dan pengelolaan keuangan serta penguatan kapasitas fiskal daerah. *Prioritas Daerah 6* Peningkatan kualitas pembangunan kawasan perdesaan dan kewilayahan.

Sumber : BAPERLITBANG, 2025

C. KEBIJAKAN KEUANGAN

1. Kebijakan Peningkatan Pendapatan

Kebijakan peningkatan Pendapatan Daerah Kabupaten Karanganyar Tahun Anggaran 2025 diarahkan untuk:

a. Optimalisasi penerimaan Pajak dan Retribusi Daerah dilakukan melalui:
   1) Penyempurnaan/penyederhanaan sistem pelayanan, penambahan gerai-gerai pembayaran dan pembaharuan perangkat keras di pos-pos pelayanan Pajak

Daerah/Retribusi Daerah serta Pemasangan rekam jejak digital pada objek pajak untuk mengetahui potensi omset masing-masing objek Pajak;

2) Penyempurnaan landasan hukum dan penegakan hukum bagi wajib Pajak dan Retribusi Daerah;
3) Sosialisasi dan pemberian penyuluhan yang memadai kepada masyarakat mengenai ketentuan Pajak dan Retribusi Daerah;
4) Sosialisasi dan pemberian penyuluhan yang memadai kepada masyarakat mengenai ketentuan Pajak dan Retribusi Daerah;
5) Peningkatan koordinasi dan kerja sama antar unit satuan kerja;
6) Peningkatan kualitas aparat Pajak/Retribusi Daerah;
7) Pengkajian objek-objek baru yang belum tertuang dalam Perda Pajak dan Retribusi Daerah;
8) Mengevaluasi secara berkala sistem tarif maupun administratif dari beberapa pungutan sehingga lebih efisien secara ekonomi dan efektif.

b. Pengkajian setiap jenis pungutan baru yang akan diterapkan;
c. Meningkatkan kontribusi BUMD/Perusda dengan upaya pengelolaan peningkatan profesionalisme BUMD/Perusda serta memperkuat BUMD/ Perusda;
d. Mengoptimalkan pengelolaan dan pendayagunaan aset-aset daerah pada OPD untuk peningkatan Pendapatan Daerah;
e. Optimalisasi Bagi Hasil Pajak/Bukan Pajak.

Guna mencapai target Pendapatan daerah yang optimal, perlu ditempuh strategi yang tepat agar Pendapatan Daerah dari tahun ke tahun selalu meningkat.

Adapun strategi yang perlu ditempuh diantaranya yaitu:

a. Melakukan intensifikasi dan ekstensifikasi sumber-sumber Pendapatan daerah.
b. Penyederhanaan sistem dan prosedur administrasi pemungutan pajak dan retribusi daerah, meningkatkan ketaatan wajib pajak dan pembayar retribusi daerah supaya tidak memberatkan dunia usaha dan masyarakat.
c. Meningkatkan pengendalian dan pengawasan atas pemungutan PAD untuk terciptanya efektivitas dan efisiensi yang diikuti dengan peningkatan kualitas, kemudahan, ketepatan dan kecepatan.
d. Peningkatan penerimaan Pendapatan melalui penyertaan modal atau investasi.
e. Optimalisasi pemanfaatan aset daerah dalam rangka meningkatkan daya dukung pembiayaan daerah dan pertumbuhan ekonomi.

Sedangkan prioritas yang dilaksanakan dalam rangka peningkatan Pendapatan Daerah adalah melalui intensifikasi dan ekstensifikasi dengan jalan:

a. Mengadakan rapat koordinasi Pendapatan Daerah secara berkala, agar dapat diketahui kendala-kendala yang dihadapi dapat dipecahkan dan dicari jalan keluarnya;
b. Mengadakan pemantauan terhadap perkembangan masing-masing sumber Pendapatan secara berkesinambungan untuk mengetahui sumber-sumber Pendapatan yang kontribusinya cukup besar dan masih dapat untuk ditingkatkan;
c. Mengadakan peninjauan kembali terhadap peraturan daerah di bidang Pendapatan untuk disesuaikan dengan perkembangan keadaan;
d. Menyusun peraturan daerah yang baru disesuaikan dengan potensi dan kewenangan daerah;
e. Meningkatkan tertib administrasi pengelolaan Pendapatan untuk menghindari adanya kebocoran penerimaan Pendapatan Daerah;
f. Menggiatkan penyuluhan-penyuluhan untuk menjadikan masyarakat lebih mengetahui kewajibannya sejalan dengan kebutuhan dana bagi Pemerintah;
g. Mendorong penguatan modal usaha, penyehatan dan peningkatan kinerja BUMD;
h. Pemanfaatan peluang melalui kerja sama Pemerintah Daerah dengan pihak ketiga.

2. Kebijakan Belanja Daerah

Agar pembangunan daerah dapat berjalan secara optimal dengan kemampuan keuangan yang tersedia maka Pemerintah Daerah menetapkan arah kebijakan anggaran Belanja tahun 2025 sebagai berikut:

Kebijakan umum anggaran Belanja Pemerintah Kabupaten Karanganyar diarahkan untuk:

a. Pengelolaan Belanja Daerah dilakukan dengan prinsip anggaran berbasis prestasi kerja untuk memenuhi tuntutan dan kebutuhan publik, yang manfaat capaian kinerjanya dapat dirasakan langsung oleh masyarakat dalam rangka peningkatan kualitas pelayanan publik dan keberpihakan Pemerintah Daerah kepada kepentingan publik;
b. Penyusunan anggaran belanja untuk setiap program dan kegiatan memedomani Standar Pelayanan Minimal (SPM) yang telah ditetapkan, Analisis Standar Belanja (ASB) dan Standar Satuan Harga (SSH) yang telah ditetapkan dengan keputusan kepala daerah;
c. Penganggaran untuk gaji dan tunjangan PNSD disesuaikan dengan ketentuan peraturan perundang-undangan termasuk pemberian gaji ketiga belas maupun Tunjangan Hari Raya (THR) sebesar satu kali gaji. Di samping itu dianggarkan biaya penyelenggaraan jaminan kecelakaan kerja dan kematian bagi kepala daerah/wakil kepala daerah, pimpinan dan anggota DPRD serta PNSD;
d. Penganggaran Belanja Bagi Hasil Pajak Daerah dan Retribusi Daerah kepada Pemerintah Desa paling sedikit 10%dari Pajak Daerah dan Retribusi Daerah;
e. Penganggaran Alokasi Dana Desa (ADD) untuk Pemerintah Desa dalam jenis Belanja Bantuan Keuangan kepada Pemerintah Desa paling sedikit 10% (sepuluh per seratus) dari Dana Perimbangan dikurangi Dana Alokasi Khusus (DAK);
f. Penganggaran honorarium bagi PNSD dan non-PNSD dibatasi dan hanya didasarkan pada pertimbangan bahwa keberadaan PNSD dan non-PNSD dalam kegiatan benar-benar memiliki peranan dan kontribusi nyata terhadap efektivitas pelaksanaan kegiatan;
g. Penganggaran penyelenggaraan jaminan kesehatan bagi fakir miskin dan orang tidak mampu yang tidak menjadi cakupan penyelenggaraan jaminan kesehatan melalui BPJS yang bersumber dari APBN;
h. Penganggaran belanja perjalanan dinas dalam rangka kunjungan kerja dan studi banding baik perjalanan dinas dalam negeri maupun perjalanan dinas luar negeri dilakukan secara selektif, frekuensi dan jumlah harinya dibatasi serta memperhatikan target kinerja dari perjalanan dinas dimaksud;
i. Penganggaran untuk orientasi dan pendalaman tugas berupa pendidikan dan pelatihan, bimbingan teknis, sosialisasi, *workshop*, lokakarya, seminar dan sejenis lainnya dilakukan secara selektif dengan memperhatikan aspek urgensi, kualitas penyelenggaraan, muatan substansi serta manfaat yang akan diperoleh guna efisiensi dan efektivitas penggunaan anggaran;
j. Penganggaran belanja modal untuk pembangunan dan pengembangan sarana dan prasarana yang terkait langsung dengan peningkatan pelayanan dasar kepada masyarakat. Di samping itu belanja modal dianggarkan sebesar harga beli/bangunan aset ditambah seluruh belanja yang terkait dengan pengadaan/pembangunan aset sampai aset tersebut siap digunakan;
k. Penganggaran untuk barang milik daerah dilakukan sesuai dengan kemampuan keuangan daerah dan kebutuhan daerah berdasarkan prinsip efisiensi, efektivitas, ekonomis dan transparansi dengan mengutamakan produk-produk dalam negeri. Pengadaan dan pemeliharaan Barang Milik Daerah (BMD)didasarkan pada perencanaan kebutuhan BMD. Khusus penganggaran pembangunan gedung dan bangunan milik daerah memedomani Peraturan Presiden Nomor 73 Tahun 2011 tentang Pembangunan Bangunan Gedung Negara;
l. Pengelolaan belanja daerah dituangkan dalam Kebijakan Umum Anggaran Pendapatan dan Belanja Daerah (KUA) dan Prioritas dan Plafon Anggaran Sementara (PPAS) sebagai validasi rencana Belanja Daerah yang telah ditetapkan pada setiap tahunnya;

m. Penggunaan Belanja Daerah memperhatikan kemampuan Pendapatan Daerah serta memperhitungkan sisa lebih perhitungan anggaran tahun sebelumnya dan melihat kapasitas serta substansi belanja baik Belanja Tidak Langsung maupun Belanja Langsung secara komprehensif;
n. Penyusunan Belanja Daerah yang diproyeksikan kepada masing-masing SKPD didasarkan pada standar harga satuan (SSH) (terutama dalam pengadaan barang dan jasa) melalui analisis berdasarkan pada tingkat inflasi dan kebijakan pemerintah yang dapat memengaruhi beban keuangan daerah. Selain itu dipertimbangkan pula aspek deviasi unit harga satuan dalam setiap tahunnya serta merumuskan arah kebijakan untuk unit harga satuan yang akan digunakan dalam pengadaan barang dan jasa;
o. Belanja Daerah dilaksanakan dengan berpedoman pada prinsip efisien, efektif, ekonomis, transparansi, dan dapat dipertanggungjawabkan.

Berdasarkan permasalahan, situasi dan kondisi masyarakat Kabupaten Karanganyar, maka pada tahun 2025 ini prioritas pembangunan dengan urutan sebagai berikut :

a. Mengoptimalisasi pelayanan infrastruktur menyeluruh mendukung pertumbuhan ekonomi dan kualitas pelayanan publik
b. Menciptakan iklim investasi kondusif yang mendorong produktivitas usaha
c. Mengoptimalisasi pelayanan pendidikan dan kesehatan dalam rangka peningkatan kualitas SDM
d. Penguatan ekonomi lokal berbasis sumber daya wilayah dan sosial
e. Peningkatan nilai-nilai budaya lokal, kekeluargaan dan kebersamaan
f. Reformasi birokrasi dan tata kelola pemerintahan

3. Pembiayaan Daerah

Dengan adanya peningkatan Pendapatan Daerah dan penghematan Belanja Daerah diharapkan terjadi surplus, jika setiap tahun terjadi surplus anggaran diharapkan penyertaan modal daerah setiap tahunnya selalu meningkat dan sisa lebih tahun anggaran dipergunakan untuk memperkuat posisi Kas Daerah.

Salah satu strategi yang perlu dilaksanakan yaitu berusaha selalu meningkatkan Pendapatan Daerah utamanya Pendapatan Asli Daerah dan mencegah membengkaknya Belanja Daerah.

Sedangkan prioritasnya yaitu dengan memperkuat posisi Kas dan tidak selalu dicadangkan untuk kegiatan-kegiatan tertentu, kecuali untuk pembiayaan-pembiayaan yang betul-betul mendesak bagi masyarakat.

D. PENCAPAIAN TARGET KINERJA APBD

Pencapaian kinerja APBD dicerminkan dengan persentase realisasi Anggaran Pendapatan dan Belanja Daerah maupun *output* dari Belanja Daerah. Gambaran kinerja anggaran dan realisasi masing-masing pos, diukur berdasarkan nilai anggaran yang direncanakan

1. Pendapatan

Target kinerja Pendapatan Daerah tahun 2025 tergolong efektif. Penerimaan Pendapatan daerah yang dianggarkan sebesar Rp2.253.724.445.264,00 dan terealisasi sebesar Rp2.329.267.543.166,00 atau 103,35%;

a. Pendapatan Asli Daerah dianggarkan Rp528.841.675.674,00 dan terealisasi sebesar Rp563.050.059.242,00 atau 106,46%;
b. Pendapatan Transfer dianggarkan sebesar Rp1.724.882.769.590,00 dan terealisasi sebesar Rp1.766.217.483.924,00 atau 102,39%;

1. Belanja

Belanja dianggarkan sebesar Rp2.377.709.346.840,00 dan terealisasi Rp2.244.021.559.734,00 atau 94,37%, dengan rincian sebagai berikut:

a. Belanja Operasi dari anggaran sebesar Rp1.806.385.560.743,00 terealisasi sebesar Rp1.702.796.471.765,00 atau 94,26% terdiri dari:

1) Belanja Pegawai dari anggaran sebesar Rp1.101.486.295.488,00 terealisasi sebesar Rp1.033.687.856.701,00 atau 93,84% dengan sisa anggaran Rp67.798.438.787,00;
2) Belanja Barang dan Jasa dari anggaran sebesar Rp604.547.193.755,00 terealisasi sebesar Rp569.527.625.119,00 atau 94,20% dengan sisa Rp35.019.568.636,00;
3) Belanja Hibah dari yang dialokasikan sebesar Rp94.807.071.500,00 telah direalisasikan sebesar Rp94.117.815.673,00 atau 99,27%, sehingga anggaran daerah dapat dihemat sebesar Rp689.255.827,00;
4) Belanja Bantuan Sosial dari anggaran sebesar Rp5.545.000.000,00 telah direalisasikan Rp5.463.174.272,00 atau 98,52% dipergunakan untuk Belanja Bantuan Sosial Kepada Individu dan Belanja Bantuan Sosial kepada Lembaga Non Pemerintahan (Bidang pendidikan, keagamaan dan bidang lainnya), dengan sisa anggaran sebesar Rp81.825.728,00.

b. Belanja Modal dari anggaran sebesar Rp213.784.226.097,00 terealisasi Rp200.009.957.839,00 atau 93,55% dengan sisa anggaran Rp13.774.268.258,00;
c. Belanja Tidak Terduga dengan anggaran sebesar Rp7.752.533.000,00 terealisasi sebesar Rp1.480.450.000,00 atau 19,09% dengan sisa anggaran Rp6.272.083.000,00.
d. Belanja Transfer dengan anggaran sebesar Rp349.787.027.000,00 terealisasi sebesar Rp339.734.680.130,00 atau 97,12% dengan sisa anggaran Rp10.052.346.870,00.

2. Pembiayaan terdiri dari:

a. Penerimaan Pembiayaan dengan anggaran Rp146.984.901.576,00 terealisasi sebesar Rp146.984.901.576,00 atau 100,00%;
b. Pengeluaran Pembiayaan dengan anggaran Rp23.000.000.000,00 terealisasi sebesar Rp18.000.000.000,00 atau 78,26%.

3. Capaian Target Kinerja menurut Urusan Pemerintah Daerah, dan Program

a. Urusan Pemerintahan Wajib Yang Berkaitan Dengan Pelayanan Dasar

1) Pendidikan

Belanja Urusan Pendidikan dari anggaran sebesar Rp821.797.011.204,00 terealisasi sebesar Rp790.178.784.575,00. Urusan tersebut difokuskan untuk mewujudkan kebijakan penerapan wajib belajar 12 tahun dan pendidikan gratis, peningkatan kapasitas tenaga pendidik dan kependidikan serta penerapan pendidikan berkarakter yang diterjemahkan ke dalam program sebagai berikut:

Tabel 2.7. Capaian Kinerja Urusan Pendidikan Tahun 2025

No	Program	Anggaran	Realisasi	Sisa	%
1	Program Penunjang Urusan Pemerintahan Daerah Kabupaten/Kota	657.835.550.761,00	627.843.052.073,00	29.992.498.688,00	95,44
2	Program Pengelolaan Pendidikan	163.937.333.643,00	162.314.365.702,00	1.622.967.941,00	99,01
3	Program Pendidik dan Tenaga Kependidikan	14.286.800,00	11.786.800,00	2.500.000,00	82,50
4	Program Pengendalian Perizinan Pendidikan	9.840.000,00	9.580.000,00	260.000,00	97,36
Jumlah		**821.797.011.204,00**	**790.178.784.575,00**	**31.618.226.629,00**	**96,15**

2) Kesehatan

Belanja Urusan Kesehatan dari anggaran sebesar Rp410.963.728.232,00 terealisasi sebesar Rp382.892.275.454,00.

Tabel 2.8. Capaian Kinerja Urusan Kesehatan Tahun 2025

No	Program	Anggaran	Realisasi	Sisa	%
1	**Dinas Kesehatan**	**217.000.301.451,00**	**206.310.146.411,00**	**10.690.155.040,00**	**95,07**
	Program Penunjang Urusan Pemerintahan Daerah Kabupaten/Kota	132.447.086.309,00	127.742.949.945,00	4.704.136.364,00	96,45
	Program Pemenuhan Upaya Kesehatan Perorangan Dan Upaya Kesehatan Masyarakat	80.220.109.872,00	74.383.459.722,00	5.836.650.150,00	92,72
	Program Peningkatan Kapasitas Sumber Daya Manusia Kesehatan	3.327.243.300,00	3.205.799.724,00	121.443.576,00	96,35
	Program Sediaan Farmasi, Alat Kesehatan Dan Makanan Minuman	473.725.970,00	465.447.020,00	8.278.950,00	98,25

No	Program	Anggaran	Realisasi	Sisa	%
	Program Pemberdayaan Masyarakat Bidang Kesehatan	532.136.000,00	512.490.000,00	19.646.000,00	96,31
2	**RSUD Kartini Karanganyar**	**120.407.384.766,00**	**109.949.023.026,00**	**10.458.361.740,00**	**91,31**
	Program Penunjang Urusan Pemerintahan Daerah Kabupaten/Kota	120.407.384.766,00	109.949.023.026,00	10.458.361.740,00	91,31
3	**Puskesmas Tasikmadu**	**3.019.327.750,00**	**2.733.296.295,00**	**286.031.455,00**	**90,53**
	Program Penunjang Urusan Pemerintahan Daerah Kabupaten/Kota	2.292.330.250,00	2.028.765.887,00	263.564.363,00	88,5
	Program Pemenuhan Upaya Kesehatan Perorangan dan Upaya Kesehatan Masyarakat	726.997.500,00	704.530.408,00	22.467.092,00	96,91
4	**Puskesmas Jaten I**	**2.953.757.103,00**	**2.755.981.249,00**	**197.775.854,00**	**93,3**
	Program Penunjang Urusan Pemerintahan Daerah Kabupaten/Kota	2.239.706.603,00	2.056.858.386,00	182.848.217,00	91,84
	Program Pemenuhan Upaya Kesehatan Perorangan dan Upaya Kesehatan Masyarakat	714.050.500,00	699.122.863,00	14.927.637,00	97,91
5	**Puskesmas Jaten II**	**2.108.613.573,00**	**1.950.779.993,00**	**157.833.580,00**	**92,51**
	Program Penunjang Urusan Pemerintahan Daerah Kabupaten/Kota	1.417.657.573,00	1.295.079.762,00	122.577.811,00	91,35
	Program Pemenuhan Upaya Kesehatan Perorangan dan Upaya Kesehatan Masyarakat	690.956.000,00	655.700.231,00	35.255.769,00	94,9
6	**Puskesmas Kebakkramat I**	**3.259.318.909,00**	**2.957.217.504,00**	**302.101.405,00**	**90,73**
	Program Penunjang Urusan Pemerintahan Daerah Kabupaten/Kota	2.554.139.909,00	2.275.984.549,00	278.155.360,00	89,11
	Program Pemenuhan Upaya Kesehatan Perorangan dan Upaya Kesehatan Masyarakat	705.179.000,00	681.232.955,00	23.946.045,00	96,6
7	**Puskesmas Kebakkramat II**	**2.296.982.711,00**	**2.041.043.007,00**	**255.939.704,00**	**88,86**
	Program Penunjang Urusan Pemerintahan Daerah Kabupaten/Kota	1.634.084.711,00	1.408.412.825,00	225.671.886,00	86,19
	Program Pemenuhan Upaya Kesehatan Perorangan dan Upaya Kesehatan Masyarakat	662.898.000,00	632.630.182,00	30.267.818,00	95,43
8	**Puskesmas Mojogedang I**	**3.168.427.681,00**	**3.014.022.566,00**	**154.405.115,00**	**95,13**
	Program Penunjang Urusan Pemerintahan Daerah Kabupaten/Kota	2.484.185.681,00	2.345.515.629,00	138.670.052,00	94,42
	Program Pemenuhan Upaya Kesehatan Perorangan dan Upaya Kesehatan Masyarakat	684.242.000,00	668.506.937,00	15.735.063,00	97,7
9	**Puskesmas Mojogedang II**	**2.719.575.353,00**	**2.503.552.876,00**	**216.022.477,00**	**92,06**
	Program Penunjang Urusan Pemerintahan Daerah Kabupaten/Kota	2.066.530.353,00	1.914.697.930,00	151.832.423,00	92,65
	Program Pemenuhan Upaya Kesehatan Perorangan dan Upaya Kesehatan Masyarakat	653.045.000,00	588.854.946,00	64.190.054,00	90,17
10	**Puskesmas Karangpandan**	**4.233.336.166,00**	**3.651.209.204,00**	**582.126.962,00**	**86,25**
	Program Penunjang Urusan Pemerintahan Daerah Kabupaten/Kota	3.504.923.166,00	2.947.080.664,00	557.842.502,00	84,08
	Program Pemenuhan Upaya Kesehatan Perorangan dan Upaya Kesehatan Masyarakat	728.413.000,00	704.128.540,00	24.284.460,00	96,67
11	**Puskesmas Matesih**	**4.234.653.895,00**	**3.785.428.857,00**	**449.225.038,00**	**89,39**
	Program Penunjang Urusan Pemerintahan Daerah Kabupaten/Kota	3.562.560.895,00	3.137.193.543,00	425.367.352,00	88,06
	Program Pemenuhan Upaya Kesehatan Perorangan dan Upaya Kesehatan Masyarakat	672.093.000,00	648.235.314,00	23.857.686,00	96,45
12	**Puskesmas Tawangmangu**	**3.788.541.415,00**	**3.478.450.173,00**	**310.091.242,00**	**91,82**
	Program Penunjang Urusan Pemerintahan Daerah Kabupaten/Kota	3.019.628.415,00	2.728.463.973,00	291.164.442,00	90,36
	Program Pemenuhan Upaya Kesehatan Perorangan dan Upaya Kesehatan Masyarakat	768.913.000,00	749.986.200,00	18.926.800,00	97,54
13	**Puskesmas Ngargoyoso**	**3.717.907.681,00**	**3.525.935.047,00**	**191.972.634,00**	**94,84**
	Program Penunjang Urusan Pemerintahan Daerah Kabupaten/Kota	2.957.328.681,00	2.779.984.935,00	177.343.746,00	94
	Program Pemenuhan Upaya Kesehatan Perorangan dan Upaya Kesehatan Masyarakat	760.579.000,00	745.950.112,00	14.628.888,00	98,08
14	**Puskesmas Jenawi**	**3.592.876.238,00**	**3.285.100.986,00**	**307.775.252,00**	**91,43**
	Program Penunjang Urusan Pemerintahan Daerah Kabupaten/Kota	2.838.284.238,00	2.556.325.760,00	281.958.478,00	90,07
	Program Pemenuhan Upaya Kesehatan Perorangan dan Upaya Kesehatan Masyarakat	754.592.000,00	728.775.226,00	25.816.774,00	96,58

No	Program	Anggaran	Realisasi	Sisa	%
15	**Puskesmas Kerjo**	**4.464.334.816,00**	**3.982.305.803,00**	**482.029.013,00**	**89,2**
	Program Penunjang Urusan Pemerintahan Daerah Kabupaten/Kota	3.649.948.816,00	3.197.629.088,00	452.319.728,00	87,61
	Program Pemenuhan Upaya Kesehatan Perorangan dan Upaya Kesehatan Masyarakat	814.386.000,00	784.676.715,00	29.709.285,00	96,35
16	**Puskesmas Colomadu I**	**2.495.048.872,00**	**2.359.587.248,00**	**135.461.624,00**	**94,57**
	Program Penunjang Urusan Pemerintahan Daerah Kabupaten/Kota	1.710.854.872,00	1.578.382.605,00	132.472.267,00	92,26
	Program Pemenuhan Upaya Kesehatan Perorangan dan Upaya Kesehatan Masyarakat	784.194.000,00	781.204.643,00	2.989.357,00	99,62
17	**Puskesmas Colomadu II**	**2.767.298.169,00**	**2.631.808.346,00**	**135.489.823,00**	**95,1**
	Program Penunjang Urusan Pemerintahan Daerah Kabupaten/Kota	1.990.535.169,00	1.869.833.948,00	120.701.221,00	93,94
	Program Pemenuhan Upaya Kesehatan Perorangan dan Upaya Kesehatan Masyarakat	776.763.000,00	761.974.398,00	14.788.602,00	98,1
18	**Puskesmas Gondangrejo**	**4.230.776.649,00**	**3.910.975.562,00**	**319.801.087,00**	**92,44**
	Program Penunjang Urusan Pemerintahan Daerah Kabupaten/Kota	3.426.521.649,00	3.119.771.530,00	306.750.119,00	91,05
	Program Pemenuhan Upaya Kesehatan Perorangan dan Upaya Kesehatan Masyarakat	804.255.000,00	791.204.032,00	13.050.968,00	98,38
19	**Puskesmas Jumapolo**	**3.604.649.819,00**	**3.357.994.403,00**	**246.655.416,00**	**93,16**
	Program Penunjang Urusan Pemerintahan Daerah Kabupaten/Kota	2.824.985.819,00	2.635.829.601,00	189.156.218,00	93,30
	Program Pemenuhan Upaya Kesehatan Perorangan dan Upaya Kesehatan Masyarakat	779.664.000,00	722.164.802,00	57.499.198,00	92,63
20	**Puskesmas Jatipuro**	**3.667.854.977,00**	**3.506.872.775,00**	**160.982.202,00**	**95,61**
	Program Penunjang Urusan Pemerintahan Daerah Kabupaten/Kota	2.948.539.977,00	2.803.918.109,00	144.621.868,00	95,10
	Program Pemenuhan Upaya Kesehatan Perorangan dan Upaya Kesehatan Masyarakat	719.315.000,00	702.954.666,00	16.360.334,00	97,73
21	**Puskesmas Jatiyoso**	**3.640.153.729,00**	**3.043.244.999,00**	**596.908.730,00**	**83,60**
	Program Penunjang Urusan Pemerintahan Daerah Kabupaten/Kota	2.800.362.729,00	2.219.111.463,00	581.251.266,00	79,24
	Program Pemenuhan Upaya Kesehatan Perorangan dan Upaya Kesehatan Masyarakat	839.791.000,00	824.133.536,00	15.657.464,00	98,14
22	**Puskesmas Jumantono**	**4.374.726.726,00**	**3.803.453.438,00**	**571.273.288,00**	**86,94**
	Program Penunjang Urusan Pemerintahan Daerah Kabupaten/Kota	3.644.070.726,00	3.090.243.576,00	553.827.150,00	84,80
	Program Pemenuhan Upaya Kesehatan Perorangan dan Upaya Kesehatan Masyarakat	730.656.000,00	713.209.862,00	17.446.138,00	97,61
23	**Puskesmas Karanganyar**	**4.285.935.683,00**	**3.750.416.560,00**	**535.519.123,00**	**87,51**
	Program Penunjang Urusan Pemerintahan Daerah Kabupaten/Kota	3.424.838.683,00	2.913.096.696,00	511.741.987,00	85,06
	Program Pemenuhan Upaya Kesehatan Perorangan dan Upaya Kesehatan Masyarakat	861.097.000,00	837.319.864,00	23.777.136,00	97,24
24	**UPT Laboratorium Kesehatan**	**675.295.750,00**	**372.253.713,00**	**303.042.037,00**	**55,12**
	Program Pemenuhan Upaya Kesehatan Perorangan dan Upaya Kesehatan Masyarakat	675.295.750,00	372.253.713,00	303.042.037,00	55,12
25	**UPT Instalasi Perbekalan Farmasi**	**256.648.350,00**	**232.175.413,00**	**24.472.937,00**	**90,46**
	Program Pemenuhan Upaya Kesehatan Perorangan dan Upaya Kesehatan Masyarakat	256.648.350,00	232.175.413,00	24.472.937,00	90,46
Jumlah		**410.963.728.232,00**	**382.892.275.454,00**	**28.071.452.778**	**93,17**

3) Pekerjaan Umum, Penataan Ruang, Perumahan dan Kawasan Permukiman

Belanja Urusan Pekerjaan Umum Penataan Ruang, Perumahan dan Kawasan Permukiman dari anggaran sebesar Rp172.942.642.261,00 terealisasi sebesar Rp161.789.168.461,00. Belanja Urusan Pekerjaan Umum dan Penataan Ruang dititik beratkan pada pembangunan, pemeliharaan dan peningkatan jalan, jembatan, irigasi serta pembangunan infrastruktur OPD yang representatif.

Tabel 2. 9. Capaian Kinerja Urusan Pekerjaan Umum Penataan Ruang, Perumahan dan Kawasan Permukiman Tahun 2025

No	Program	Anggaran	Realisasi	Sisa	%
1	Program Penunjang Urusan Pemerintahan Daerah Kabupaten/Kota	23.567.643.744,00	21.835.635.183,00	1.732.008.561,00	92,65
2	Program Pengelolaan Sumber Daya Air (SDA)	7.016.278.220,00	6.165.689.933,00	850.588.287,00	87,88
3	Program Pengelolaan dan Pengembangan Sistem Penyediaan Air Minum	2.463.100.000,00	2.404.912.300,00	58.187.700,00	97,64
4	Program Pengelolaan Dan Pengembangan Sistem Air Limbah	1.067.100.000,00	1.048.765.573,00	18.334.427,00	98,28
5	Program Pengelolaan dan Pengembangan Sistem Drainase	1.899.000.000,00	1.765.881.300,00	133.118.700,00	92,99
6	Program Penataan Bangunan Gedung	7.968.847.000,00	7.114.705.819,00	854.141.181,00	89,28
7	Program Penyelenggaraan Jalan	124.180.444.735,00	116.899.777.431,00	7.280.667.304,00	94,14
8	Program Pengembangan Jasa Konstruksi	100.000.000,00	97.996.350,00	2.003.650,00	98,00
9	Program Penyelenggaraan Penataan Ruang	1.962.832.000,00	1.854.403.582,00	108.428.418,00	94,48
10	Program Pengembangan Perumahan	348.650.750,00	345.673.950,00	2.976.800,00	99,15
11	Program Kawasan Permukiman	732.670.975,00	724.653.230,00	8.017.745,00	98,91
12	Program Perumahan dan Kawasan Permukiman Kumuh	39.341.610,00	38.776.900,00	564.710,00	98,56
13	Program Peningkatan Prasarana, Sarana dan Utilitas Umum (PSU)	1.556.170.227,00	1.452.372.660,00	103.797.567,00	93,33
14	Program Peningkatan Pelayanan Sertifikasi, Kualifikasi, dan Registrasi Bidang Perumahan Dan Kawasan Permukiman	40.563.000,00	39.924.250,00	638.750,00	98,43
	Jumlah	**172.942.642.261,00**	**161.789.168.461,00**	**11.153.473.800,00**	**93,55**

4) Ketentraman dan Ketertiban Umum Serta Perlindungan Masyarakat

Belanja Urusan Ketentraman dan Ketertiban Umum serta Perlindungan Masyarakat dianggarkan sebesar Rp18.746.863.558,00 terealisasi sebesar Rp16.811.812.856,00 dengan rincian sebagai berikut:

Tabel 2.10. Capaian Kinerja Urusan Ketentraman dan Ketertiban Umum serta Perlindungan Masyarakat Tahun 2025

No	Program	Anggaran	Realisasi	Sisa	%
1	**SATPOL PP**	**12.965.617.909,00**	**11.269.248.466,00**	**1.696.369.443,00**	**86,92**
	Program Penunjang Urusan Pemerintahan Daerah Kabupaten/Kota	7.002.680.009,00	5.465.500.106,00	1.537.179.903,00	78,05
	Program Peningkatan Ketenteraman dan Ketertiban Umum	5.028.485.350,00	4.909.105.600,00	119.379.750,00	97,63
	Program Pencegahan, Penanggulangan, Penyelamatan Kebakaran dan Penyelamatan Non Kebakaran	934.452.550,00	894.642.760,00	39.809.790,00	95,74
2	**BPBD**	**5.781.245.649,00**	**5.542.564.390,00**	**238.681.259,00**	**95,87**
	Program Penunjang Urusan Pemerintahan Daerah Kabupaten/Kota	3.370.532.049,00	3.187.353.091,00	183.178.958,00	94,57
	Program Penanggulangan Bencana	2.410.713.600,00	2.355.211.299,00	55.502.301,00	97,70
JUMLAH		**18.746.863.558,00**	**16.811.812.856,00**	**1.935.050.702,00**	**89,68**

5) Sosial

Belanja Urusan Sosial terdiri dari anggaran sebesar Rp11.508.579.026,00 terealisasi sebesar Rp10.461.877.826,00 dengan rincian sebagai berikut:

Tabel 2. 11. Capaian Kinerja Urusan Sosial Tahun 2025

No	Program	Anggaran	Realisasi	Sisa	%
1	Program Penunjang Urusan Pemerintahan Daerah Kabupaten/ Kota	4.705.870.606,00	3.973.643.258,00	732.227.348,00	84,44
2	Program Pemberdayaan Sosial	44.428.250,00	43.742.150,00	686.100,00	98,46
3	Program Rehabilitasi Sosial	512.253.200,00	474.421.596,00	37.831.604,00	92,61
4	Program Perlindungan dan Jaminan Sosial	6.070.885.170,00	5.805.926.722,00	264.958.448,00	95,64
5	Program Penanganan Bencana	144.192.400,00	133.201.900,00	10.990.500,00	92,38
6	Program Pengelolaan Taman Makam Pahlawan	30.949.400,00	30.942.200,00	7.200,00	99,98
	Jumlah	**11.508.579.026,00**	**10.461.877.826,00**	**1.046.701.200,00**	**90,91**

b. Urusan Pemerintahan Wajib Yang Tidak Berkaitan Dengan Pelayanan Dasar

1) Tenaga Kerja

Belanja Urusan Tenaga Kerja dengan anggaran sebesar Rp2.261.873.100,00 terealisasi sebesar Rp2.192.774.314,00 dengan rincian sebagai berikut:

Tabel 2. 12. Capaian Kinerja Urusan Tenaga Kerja Tahun 2025

No	Program	Anggaran	Realisasi	Sisa	%
1	Program Perencanaan Tenaga Kerja	44.704.950,00	42.999.950,00	1.705.000,00	96,19
2	Program Pelatihan Kerja dan Produktivitas Tenaga Kerja	1.980.920.000,00	1.925.225.132,00	55.694.868,00	97,19
3	Program Penempatan Tenaga Kerja	61.153.400,00	59.215.900,00	1.937.500,00	96,83
4	Program Hubungan Industrial	175.094.750,00	165.333.332,00	9.761.418,00	94,43
JUMLAH		**2.261.873.100,00**	**2.192.774.314,00**	**69.098.786,00**	**96,95**

2) Pemberdayaan Perempuan dan Perlindungan Anak , Pengendalian Penduduk dan Keluarga Berencana

Belanja Urusan Pemberdayaan dan Perlindungan Anak , Pengendalian Penduduk dan Keluarga Berencana dengan anggaran sebesar Rp16.411.761.178,00 terealisasi sebesar Rp14.985.103.528,00 dengan rincian sebagai berikut:

Tabel 2.13. Capaian Kinerja Urusan Pemberdayaan Perempuan dan Perlindungan Anak Tahun 2025

No	Program	Anggaran	Realisasi	Sisa	%
1	Program Penunjang Urusan Pemerintahan Daerah Kabupaten/Kota	5.033.835.078,00	3.907.643.252,00	1.126.191.826,00	77,63
2	Program Pengarusutamaan Gender Dan Pemberdayaan Perempuan	15.000.000,00	14.252.750,00	747.250,00	95,02
3	Program Perlindungan Perempuan	215.330.400,00	140.288.800,00	75.041.600,00	65,15
4	Program Pengelolaan Sistem Data Gender dan Anak	5.000.000,00	5.000.000,00	0,00	100,00
5	Program Pemenuhan Hak Anak (PHA)	140.000.000,00	134.187.800,00	5.812.200,00	95,85
6	Program Perlindungan Khusus Anak	205.329.600,00	167.876.100,00	37.453.500,00	81,76
7	Program Pengendalian Penduduk	413.777.100,00	407.430.850,00	6.346.250,00	98,47
8	Program Pembinaan Keluarga Berencana (KB)	5.461.759.800,00	5.300.885.776,00	160.874.024,00	97,05
9	Program Pemberdayaan dan Peningkatan Keluarga Sejahtera (KS)	4.921.729.200,00	4.907.538.200,00	14.191.000,00	99,71
JUMLAH		**16.411.761.178,00**	**14.985.103.528,00**	**1.426.657.650,00**	**91,31**

3) Pangan

Belanja Urusan Pangan dengan anggaran sebesar Rp195.988.000,00 terealisasi sebesar Rp192.780.966,00 dengan rincian sebagai berikut:

Tabel 2. 14. Capaian Kinerja Urusan Pangan Tahun 2025

No	Program	Anggaran	Realisasi	Sisa	%
1	Program Peningkatan Diversifikasi dan Ketahanan Pangan Masyarakat	170.447.000,00	167.270.966,00	3.176.034,00	98,14
2	Program Penanganan Kerawanan Pangan	5.490.000,00	5.490.000,00	0,00	100,00
3	Program Pengawasan Keamanan Pangan	20.051.000,00	20.020.000,00	31.000,00	99,85
JUMLAH		**195.988.000,00**	**192.780.966,00**	**3.207.034,00**	**98,36**

4) Pertanahan

Belanja Urusan Pertanahan dengan anggaran sebesar Rp407.620.000,00 terealisasi sebesar Rp315.833.800,00 dengan rincian sebagai berikut:

Tabel 2. 15. Capaian Kinerja Urusan Pertanahan Tahun 2025

No	Program	Anggaran	Realisasi	Sisa	%
1	Program Penyelesaian Ganti Kerugian dan Santunan Tanah untuk Pembangunan	75.000.000,00	73.202.000,00	1.798.000,00	97,60
2	Program Redistribusi Tanah, dan Ganti Kerugian Program Tanah Kelebihan Maksimum dan Tanah Absentee	31.250.000,00	0,00	31.250.000,00	0,00
3	Program Penatagunaan Tanah	301.370.000,00	242.631.800,00	58.738.200,00	80,51
JUMLAH		**407.620.000,00**	**315.833.800,00**	**91.786.200,00**	**77,48**

5) Lingkungan Hidup

Belanja Urusan Lingkungan Hidup dari anggaran sebesar Rp42.776.749.956,00 terealisasi sebesar Rp40.303.706.285,00 dengan rincian sebagai berikut:

Tabel 2. 16. Capaian Kinerja Urusan Lingkungan Hidup Tahun 2025

No	Program	Anggaran	Realisasi	Sisa	%
1	Program Penunjang Urusan Pemerintahan Daerah Kabupaten/Kota	11.209.224.206,00	10.410.325.871,00	798.898.335,00	92,87
2	Program Perencanaan Lingkungan Hidup	366.304.900,00	358.148.464,00	8.156.436,00	97,77
3	Program Pengendalian Pencemaran Dan/Atau Kerusakan Lingkungan Hidup	1.495.124.350,00	1.469.837.913,00	25.286.437,00	98,31
4	Program Pengelolaan Keanekaragaman Hayati (Kehati)	103.663.200,00	102.415.000,00	1.248.200,00	98,80
5	Program Pengendalian Bahan Berbahaya dan Beracun (B3) dan Limbah Bahan Berbahaya dan Beracun (Limbah B3)	7.883.400,00	7.202.200,00	681.200,00	91,36
6	Program Pembinaan dan Pengawasan terhadap Izin Lingkungan dan Izin Perlindungan dan Pengelolaan Lingkungan Hidup (PPLH)	185.387.200,00	183.907.650,00	1.479.550,00	99,20
7	Program Peningkatan Pendidikan, Pelatihan dan Penyuluhan Lingkungan Hidup untuk Masyarakat	80.383.200,00	77.848.501,00	2.534.699,00	96,85
8	Program Penghargaan Lingkungan Hidup Untuk Masyarakat	201.542.400,00	194.614.388,00	6.928.012,00	96,56
9	Program Penanganan Pengaduan Lingkungan Hidup	20.516.000,00	20.504.950,00	11.050,00	99,95
10	Program Pengelolaan Persampahan	29.106.721.100,00	27.478.901.348,00	1.627.819.752,00	94,41
JUMLAH		**42.776.749.956,00**	**40.303.706.285,00**	**2.473.043.671,00**	**94,22**

6) Administrasi Kependudukan dan Pencatatan Sipil

Belanja urusan Administrasi Kependudukan dan Pencatatan Sipil dari anggaran sebesar Rp7.605.357.714,00 terealisasi sebesar Rp6.784.423.641,00 dengan rincian sebagai berikut:

Tabel 2. 17. Capaian Kinerja Urusan Administrasi Kependudukan dan Pencatatan Sipil Tahun 2025

No	Program	Anggaran	Realisasi	Sisa	%
1	Program Penunjang Urusan Pemerintahan Daerah Kabupaten/Kota	6.461.424.652,00	5.684.480.041,00	776.944.611,00	87,98
2	Program Pendaftaran Penduduk	961.848.537,00	921.429.500,00	40.419.037,00	95,80
3	Program Pencatatan Sipil	73.002.300,00	69.599.300,00	3.403.000,00	95,34
4	Program Pengelolaan Informasi Administrasi Kependudukan	93.694.825,00	93.614.800,00	80.025,00	99,91
5	Program Pengelolaan Profil Kependudukan	15.387.400,00	15.300.000,00	87.400,00	99,43
JUMLAH		**7.605.357.714,00**	**6.784.423.641,00**	**820.934.073,00**	**89,21**

7) Pemberdayaan Masyarakat Desa

Belanja Urusan Pemberdayaan Masyarakat Desa dari anggaran sebesar Rp19.644.732.886,00 terealisasi sebesar Rp18.496.659.068,00 dengan rincian sebagai berikut:

Tabel 2. 18. Capaian Kinerja Urusan Pemberdayaan Masyarakat Desa Tahun 2025

No	Program	Anggaran	Realisasi	Sisa	%
1	Program Penunjang Urusan Pemerintahan Daerah Kabupaten/Kota	6.150.651.486,00	5.615.864.246,00	534.787.240,00	91,31
2	Program Penataan Desa	221.000.000,00	212.760.177,00	8.239.823,00	96,27
3	Program Peningkatan Kerja Sama Desa	95.000.000,00	94.739.147,00	260.853,00	99,73
4	Program Administrasi Pemerintahan Desa	4.094.481.400,00	3.533.927.406,00	560.553.994,00	86,31
5	Program Pemberdayaan Lembaga Kemasyarakatan, Lembaga Adat dan Masyarakat Hukum Adat	9.083.600.000,00	9.039.368.092,00	44.231.908,00	99,51
JUMLAH		**19.644.732.886,00**	**18.496.659.068,00**	**1.148.073.818,00**	**94,16**

8) Perhubungan

Belanja Urusan Perhubungan dari anggaran sebesar Rp17.183.477.084,00 terealisasi sebesar Rp15.989.622.153,00 dengan rincian sebagai berikut:

Tabel 2.19. Capaian Kinerja Urusan Perhubungan Tahun 2025

No	Program	Anggaran	Realisasi	Sisa	%
1	Program Penunjang Urusan Pemerintahan Daerah Kabupaten/ Kota	7.603.689.634,00	6.654.919.677,00	948.769.957,00	87,52
2	Program Penyelenggaraan Lalu Lintas dan Angkutan Jalan (LLAJ)	9.579.787.450,00	9.334.702.476,00	245.084.974,00	97,44
JUMLAH		**17.183.477.084,00**	**15.989.622.153,00**	**1.193.854.931,00**	**93,05**

9) Komunikasi, Informatika, Statistik dan Persandian

Belanja Urusan Komunikasi, Informatika, Statistik dan Persandian dari anggaran sebesar Rp12.213.659.537,00 terealisasi sebesar Rp11.229.208.849,00 dengan rincian sebagai berikut:

Tabel 2.20. Capaian Kinerja Urusan Komunikasi, Informatika, Statistik dan Persandian Tahun 2025

No	Program	Anggaran	Realisasi	Sisa	%
1	Program Penunjang Urusan Pemerintahan Daerah Kabupaten/Kota	7.360.029.716,00	6.463.226.316,00	896.803.400,00	87,82
2	Program Pengelolaan Informasi dan Komunikasi Publik	1.941.996.501,00	1.913.500.204,00	28.496.297,00	98,53
3	Program Pengelolaan Aplikasi Informatika	2.680.398.320,00	2.624.273.479,00	56.124.841,00	97,91
4	Program Penyelenggaraan Statistik Sektoral	43.235.000,00	42.737.600,00	497.400,00	98,85
5	Program Penyelenggaraan Persandian Untuk Pengamanan Informasi	188.000.000,00	185.471.250,00	2.528.750,00	98,65
JUMLAH		**12.213.659.537,00**	**11.229.208.849,00**	**984.450.688,00**	**91,94**

10) Koperasi, Usaha Kecil, dan Menengah

Belanja Urusan Koperasi, Usaha Kecil, dan Menengah dianggarkan sebesar Rp13.926.357.451,00 terealisasi sebesar Rp13.442.561.921,00 yang dapat dirinci sebagai berikut:

Tabel 2. 21. Capaian Kinerja Urusan Koperasi, Usaha Kecil, dan Menengah Tahun 2025

No	Program	Anggaran	Realisasi	Sisa	%
1	Program Penunjang Urusan Pemerintahan Daerah Kabupaten/Kota	3.977.977.451,00	3.540.896.150,00	437.081.301,00	89,01
2	Program Pelayanan Izin Usaha Simpan Pinjam	10.000.000,00	9.999.100,00	900,00	99,99
3	Program Pengawasan dan Pemeriksaan Koperasi	128.400.000,00	127.887.158,00	512.842,00	99,60
4	Program Penilaian Kesehatan KSP/USP Koperasi	35.000.000,00	35.000.000,00	0,00	100,00
5	Program Pendidikan dan Latihan Perkoperasian	2.525.080.000,00	2.496.812.413,00	28.267.587,00	98,88
6	Program Pemberdayaan dan Perlindungan Koperasi	1.840.000.000,00	1.840.000.000,00	0,00	100,00
7	Program Pemberdayaan Usaha Menengah, Usaha Kecil, dan Usaha Mikro (UMKM)	221.400.000,00	218.467.100,00	2.932.900,00	98,68
8	Program Pengembangan UMKM	5.188.500.000,00	5.173.500.000,00	15.000.000,00	99,71
JUMLAH		**13.926.357.451,00**	**13.442.561.921,00**	**483.795.530,00**	**96,53**

11) Penanaman Modal

Belanja Urusan Penanaman Modal dianggarkan sebesar Rp7.187.911.734,00 terealisasi sebesar Rp6.931.724.203,00 yang dapat dirinci sebagai berikut:

Tabel 2. 22. Capaian Kinerja Urusan Penanaman Modal Tahun 2025

No	Program	Anggaran	Realisasi	Sisa	%
1	Program Penunjang Urusan Pemerintahan Daerah Kabupaten/Kota	6.801.705.534,00	6.547.458.503,00	254.247.031,00	96,26
2	Program Pengembangan Iklim Penanaman Modal	127.997.000,00	127.314.250,00	682.750,00	99,47
3	Program Promosi Penanaman Modal	116.943.400,00	115.943.400,00	1.000.000,00	99,14
4	Program Pelayanan Penanaman Modal	104.705.250,00	104.447.500,00	257.750,00	99,75
5	Program Pengendalian Pelaksanaan Penanaman Modal	32.521.550,00	32.521.550,00	0,00	100,00

No	Program	Anggaran	Realisasi	Sisa	%
6	Program Pengelolaan Data dan Sistem Informasi Penanaman Modal	4.039.000,00	4.039.000,00	0,00	100,00
JUMLAH		**7.187.911.734,00**	**6.931.724.203,00**	**256.187.531,00**	**96,44**

12) Kepemudaan dan Olahraga

Belanja Urusan Kepemudaan dan Olahraga dianggarkan sebesar Rp13.198.234.000,00 terealisasi sebesar Rp13.168.781.400,00 yang dapat dirinci sebagai berikut:

Tabel 2. 23. Capaian Kinerja Urusan Kepemudaan Dan Olahraga Tahun 2025

No	Program	Anggaran	Realisasi	Sisa	%
1	Program Pengembangan Kapasitas Daya Saing Kepemudaan	656.066.000,00	655.681.000,00	385.000,00	99,94
2	Program Pengembangan Kapasitas Daya Saing Keolahragaan	11.542.168.000,00	11.513.100.400,00	29.067.600,00	99,75
3	Program Pengembangan Kapasitas Kepramukaan	1.000.000.000,00	1.000.000.000,00	0,00	100,00
JUMLAH		**13.198.234.000,00**	**13.168.781.400,00**	**29.452.600,00**	**99,78**

13) Kebudayaan

Belanja Urusan Kebudayaan dianggarkan sebesar Rp4.849.488.000,00 terealisasi sebesar Rp4.756.638.400,00 yang dapat dirinci sebagai berikut:

Tabel 2. 24. Capaian Kinerja Urusan Kebudayaan Tahun 2025

No	Program	Anggaran	Realisasi	Sisa	%
1	Program Pengembangan Kebudayaan	2.319.247.600,00	2.273.334.200,00	45.913.400,00	98,02
2	Program Pengembangan Kesenian Tradisional	2.335.448.100,00	2.289.887.500,00	45.560.600,00	98,05
3	Program Pelestarian dan Pengelolaan Cagar Budaya	194.792.300,00	193.416.700,00	1.375.600,00	99,29
JUMLAH		**4.849.488.000,00**	**4.756.638.400,00**	**92.849.600,00**	**98,09**

14) Perpustakaan dan Kearsipan

Belanja Urusan Perpustakaan dan Kearsipan dianggarkan sebesar Rp6.287.955.852,00 terealisasi sebesar Rp5.605.135.107,00 yang dapat dirinci sebagai berikut:

Tabel 2. 25. Capaian Kinerja Urusan Perpustakaan dan Kearsipan Tahun 2025

No	Program	Anggaran	Realisasi	Sisa	%
1	Program Penunjang Urusan Pemerintahan Daerah Kabupaten/Kota	4.724.294.502,00	4.058.701.302,00	665.593.200,00	85,91
2	Program Pembinaan Perpustakaan	1.387.425.300,00	1.374.532.910,00	12.892.390,00	99,07
3	Program Pengelolaan Arsip	111.255.400,00	108.457.950,00	2.797.450,00	97,49
4	Program Pelestarian Koleksi Nasional Dan Naskah Kuno	64.980.650,00	63.442.945,00	1.537.705,00	97,63
JUMLAH		**6.287.955.852,00**	**5.605.135.107,00**	**682.820.745,00**	**89,14**

c. Urusan Pemerintahan Pilihan

Urusan Pilihan yang dilaksanakan oleh Pemerintah Kabupaten Karanganyar adalah urusan pilihan yang secara nyata berpotensi untuk meningkatkan kesejahteraan masyarakat serta meningkatkan potensi daerah. Bidang yang dilaksanakan Pemerintah Kabupaten Karanganyar yaitu Bidang Kelautan, Perikanan , dan Pertanian, Bidang Pariwisata, Bidang Kehutanan, Bidang Energi, Sumber Daya Mineral dan Transmigrasi, Bidang Perdagangan dan Perindustrian. Anggaran belanja yang dialokasikan untuk urusan pilihan adalah sebesar Rp67.482.537.244,00 terealisasi sebesar Rp64.215.131.325,00.

1) Kelautan, Perikanan , dan Pertanian

Belanja Urusan Kelautan, Perikanan dan Pertanian dari anggaran sebesar Rp41.103.372.095,00 terealisasi sebesar Rp39.711.910.739,00 dengan rincian sebagai berikut:

Tabel 2. 26. Capaian Kinerja Urusan Kelautan , Perikanan dan Pertanian Tahun 2025

No	Program	Anggaran	Realisasi	Sisa	%
1	Program Pengelolaan Perikanan Budidaya	448.614.725,00	447.984.725,00	630.000,00	99,86
2	Program Pengawasan Sumber Daya Kelautan dan Perikanan	21.468.750,00	21.468.750,00	0,00	100,00
3	Program Pengolahan dan Pemasaran Hasil Perikanan	54.371.650,00	54.305.650,00	66.000,00	99,88
4	Program Penunjang Urusan Pemerintahan Daerah Kabupaten/Kota	19.094.632.420,00	18.050.243.625,00	1.044.388.795,00	94,53
5	Program Penyediaan dan Pengembangan Sarana Pertanian	15.745.895.100,00	15.555.462.603,00	190.432.497,00	98,79
6	Program Penyediaan dan Pengembangan Prasarana Pertanian	4.870.315.000,00	4.748.029.136,00	122.285.864,00	97,49
7	Program Pengendalian Kesehatan Hewan dan Kesehatan Masyarakat Veteriner	53.244.450,00	52.434.450,00	810.000,00	98,48
8	Program Pengendalian dan Penanggulangan Bencana Pertanian	26.202.000,00	26.202.000,00	0,00	100,00
9	Program Penyuluhan Pertanian	788.628.000,00	755.779.800,00	32.848.200,00	95,83
JUMLAH		**41.103.372.095,00**	**39.711.910.739,00**	**1.391.461.356,00**	**96,61**

2) Pariwisata

Belanja Urusan Pariwisata dari anggaran sebesar Rp7.486.271.377,00 terealisasi sebesar Rp7.116.877.386,00 dengan rincian sebagai berikut:

Tabel 2. 27. Capaian Kinerja Urusan Pariwisata Tahun 2025

No	Program	Anggaran	Realisasi	Sisa	%
1	Program Penunjang Urusan Pemerintahan Daerah Kabupaten/Kota	5.458.927.177,00	5.170.486.561,00	288.440.616,00	94,72
2	Program Peningkatan Daya Tarik Destinasi Pariwisata	1.268.836.700,00	1.189.219.225,00	79.617.475,00	93,73
3	Program Pemasaran Pariwisata	601.882.500,00	600.627.100,00	1.255.400,00	99,79
4	Program Pengembangan Ekonomi Kreatif Melalui Pemanfaatan Dan Perlindungan Hak Kekayaan Intelektual	13.900.000,00	13.899.500,00	500,00	100,00
5	Program Pengembangan Sumber Daya Pariwisata Dan Ekonomi Kreatif	142.725.000,00	142.645.000,00	80.000,00	99,94
JUMLAH		**7.486.271.377,00**	**7.116.877.386,00**	**369.393.991,00**	**95,07**

3) Kehutanan

Belanja Urusan Kehutanan dari anggaran sebesarRp21.092.200,00 terealisasi sebesar Rp19.524.900,00 dengan rincian sebagai berikut:

Tabel 2. 28. Capaian Kinerja Urusan Kehutanan Tahun 2025

No	Program	Anggaran	Realisasi	Sisa	%
1	Program Konservasi Sumber Daya Alam Hayati dan Ekosistemnya	21.092.200,00	19.524.900,00	1.567.300,00	92,57
JUMLAH		**21.092.200,00**	**19.524.900,00**	**1.567.300,00**	**92,57**

4) Energi , Sumber Daya Mineral dan Transmigrasi

Belanja Urusan Energi, Sumber Daya Mineral dan Transmigrasi dari anggaran sebesar Rp16.200.000,00 terealisasi sebesar Rp15.894.000,00 dengan rincian sebagai berikut:

Tabel 2.29. Capaian Kinerja Urusan Energi, Sumber Daya Mineral dan Transmigrasi Tahun 2025

No	Program	Anggaran	Realisasi	Sisa	%
1	Program Pengelolaan Energi Baru Terbarukan	8.700.000,00	8.548.000,00	152.000,00	98,25
2	Program Pembangunan Kawasan Transmigrasi	7.500.000,00	7.346.000,00	154.000,00	97,95
Jumlah		**16.200.000,00**	**15.894.000,00**	**306.000,00**	**98,11**

5) Perdagangan dan Perindustrian

Belanja Urusan Perdagangan dan Perindustrian dari anggaran sebesar Rp18.855.601.572,00 terealisasi sebesar Rp17.350.924.300,00 dengan rincian sebagai berikut:

Tabel 2.30. Capaian Kinerja Urusan Perdagangan dan Perindustrian Tahun 2025

No	Program	Anggaran	Realisasi	Sisa	%
1	Program Penunjang Urusan Pemerintahan Daerah Kabupaten/Kota	17.103.209.222,00	15.623.841.751,00	1.479.367.471,00	91,35
2	Program Peningkatan Sarana Distribusi Perdagangan	946.202.550,00	943.803.950,00	2.398.600,00	99,75
3	Program Stabilisasi Harga Barang Kebutuhan Pokok dan Barang Penting	20.906.800,00	20.825.200,00	81.600,00	99,61
4	Program Standardisasi dan Perlindungan Konsumen	16.776.000,00	16.767.500,00	8.500,00	99,95
5	Program Penggunaan dan Pemasaran Produk Dalam Negeri	185.010.000,00	182.563.300,00	2.446.700,00	98,68
6	Program Perencanaan dan Pembangunan Industri	514.037.800,00	497.399.550,00	16.638.250,00	96,76
7	Program Pengendalian Izin Usaha Industri	30.084.200,00	27.168.200,00	2.916.000,00	90,31
8	Program Pengelolaan Sistem Informasi Industri Nasional	39.375.000,00	38.554.849,00	820.151,00	97,92
Jumlah		**18.855.601.572,00**	**17.350.924.300,00**	**1.504.677.272,00**	**92,02**

d. Unsur Pendukung Urusan Pemerintahan

1) Sekretariat Daerah

Belanja Urusan Pendukung pada OPD Sekretariat Daerah dari anggaran sebesar Rp51.425.861.920,00 terealisasi sebesar Rp48.973.581.948,00 dengan rincian sebagai berikut:

Tabel 2. 31. Capaian Kinerja Sekretariat Daerah Tahun 2025

No	Program	Anggaran	Realisasi	Sisa	%
1	Program Penunjang Urusan Pemerintahan Daerah Kabupaten/Kota	39.140.181.020,00	37.025.041.559,00	2.115.139.461,00	94,60
2	Program Pemerintahan dan Kesejahteraan Rakyat	10.763.953.350,00	10.536.541.182,00	227.412.168,00	97,89
3	Program Perekonomian dan Pembangunan	1.521.727.550,00	1.411.999.207,00	109.728.343,00	92,79
Jumlah		**51.425.861.920,00**	**48.973.581.948,00**	**2.452.279.972,00**	**95,23**

2) Sekretariat DPRD

Belanja Urusan Pendukung pada OPD Sekretariat DPRD terdiri dari anggaran sebesar Rp73.506.773.207,00 terealisasi sebesar Rp65.355.867.392,00 dengan rincian sebagai berikut:

Tabel 2. 32. Capaian Kinerja Sekretariat DPRD Tahun 2025

No	Program	Anggaran	Realisasi	Sisa	%
1	Program Penunjang Urusan Pemerintahan Daerah Kabupaten/Kota	45.103.685.365,00	39.590.226.260,00	5.513.459.105,00	87,78
2	Program Dukungan Pelaksanaan Tugas dan Fungsi DPRD	28.403.087.842,00	25.765.641.132,00	2.637.446.710,00	90,71
JUMLAH		**73.506.773.207,00**	**65.355.867.392,00**	**8.150.905.815,00**	**88,91**

e. Unsur Penunjang Urusan Pemerintahan

1) Perencanaan, Penelitian dan Pengembangan

Belanja Urusan Perencanaan, Penelitian dan Pengembangan dari anggaran sebesar Rp9.736.120.412,00 terealisasi sebesar Rp9.132.451.903,00 dengan rincian sebagai berikut:

Tabel 2.33. Capaian Kinerja Urusan Perencanaan Penelitian dan Pengembangan Tahun 2025

No	Program	Anggaran	Realisasi	Sisa	%
1	Program Penunjang Urusan Pemerintahan Daerah Kabupaten/Kota	6.866.129.812,00	6.307.875.749,00	558.254.063,00	91,87
2	Program Perencanaan, Pengendalian dan Evaluasi Pembangunan Daerah	876.010.300,00	869.913.193,00	6.097.107,00	99,30
3	Program Penelitian dan Pengembangan Daerah	1.128.868.850,00	1.105.408.419,00	23.460.431,00	97,92
4	Program Koordinasi dan Sinkronisasi Perencanaan Pembangunan Daerah	865.111.450,00	849.254.542,00	15.856.908,00	98,17
Jumlah		**9.736.120.412,00**	**9.132.451.903,00**	**603.668.509,00**	**93,80**

2) Keuangan

Belanja Urusan Keuangan terdiri dari anggaran sebesar Rp443.703.424.802,00 terealisasi sebesar Rp421.792.362.679,00 dengan rincian sebagai berikut:

Tabel 2. 34. Capaian Kinerja Urusan Keuangan Tahun 2025

No	Program	Anggaran	Realisasi	Sisa	%
1	Program Penunjang Urusan Pemerintahan Daerah Kabupaten/Kota	72.459.104.383,00	67.501.045.143,00	4.958.059.240,00	93,16
2	Program Pengelolaan Keuangan Daerah	362.605.938.832,00	346.062.604.734,00	16.543.334.098,00	95,44
3	Program Pengelolaan Barang Milik Daerah	1.846.126.120,00	1.757.083.673,00	89.042.447,00	95,18
4	Program Pengelolaan Pendapatan Daerah	6.792.255.467,00	6.471.629.129,00	320.626.338,00	95,28
Jumlah		**443.703.424.802,00**	**421.792.362.679,00**	**21.911.062.123,00**	**95,06**

3) Kepegawaian

Belanja Urusan Kepegawaian terdiri dari anggaran sebesar Rp10.142.353.881,00 terealisasi sebesar Rp8.589.515.294,00 dengan rincian sebagai berikut:

Tabel 2.35. Capaian Kinerja Urusan Kepegawaian Tahun 2025

No	Program	Anggaran	Realisasi	Sisa	%
1	Program Penunjang Urusan Pemerintahan Daerah Kabupaten/Kota	6.772.350.376,00	5.749.474.628,00	1.022.875.748,00	84,90
2	Program Kepegawaian Daerah	1.698.703.550,00	1.410.774.050,00	287.929.500,00	83,05
3	Program Pengembangan Sumber Daya Manusia	1.671.299.955,00	1.429.266.616,00	242.033.339,00	85,52
Jumlah		**10.142.353.881,00**	**8.589.515.294,00**	**1.552.838.587,00**	**84,69**

f. Unsur Pengawasan Urusan Pemerintahan

1) Inspektorat Daerah

Belanja Unsur Pengawasan pada OPD Inspektorat Daerah terdiri dari anggaran sebesar Rp21.550.651.827,00 terealisasi sebesar Rp18.119.859.873,00 dengan rincian sebagai berikut:

Tabel 2. 36. Capaian Kinerja Inspektorat Daerah Tahun 2025

No	Program	Anggaran	Realisasi	Sisa	%
1	Program Penunjang Urusan Pemerintahan Daerah Kabupaten/Kota	17.247.327.502,00	14.923.879.816,00	2.323.447.686,00	86,53
2	Program Penyelenggaraan Pengawasan	3.109.762.425,00	2.333.065.107,00	776.697.318,00	75,02
3	Program Perumusan Kebijakan, Pendampingan dan Asistensi	1.193.561.900,00	862.914.950,00	330.646.950,0	72,30
Jumlah		**21.550.651.827,00**	**18.119.859.873,00**	**3.430.791.954,00**	**84,08**

g. Unsur Kewilayahan

1) Kecamatan

Belanja Urusan Kewilayahan 17 (tujuh belas) kecamatan dan 15 (lima belas) kelurahan terdiri dari anggaran sebesar Rp84.470.102.047,00 terealisasi sebesar Rp76.781.699.547,00 dengan rincian sebagai berikut:

Tabel 2. 37. Capaian Kinerja Urusan Kewilayahan Tahun 2025

No	Program	Anggaran	Realisasi	Sisa	%
1	**Kecamatan Jatipuro**	**2.772.878.237,00**	**2.539.664.848,00**	**233.213.389,00**	**91,59**
	Program Penunjang Urusan Pemerintahan Daerah Kabupaten/Kota	2.629.389.287,00	2.396.175.898,00	233.213.389,00	91,13
	Program Penyelenggaraan Pemerintahan dan Pelayanan Publik	9.762.300,00	9.762.300,00	0,00	100,00
	Program Pemberdayaan Masyarakat Desa dan Kelurahan	20.852.400,00	20.852.400,00	0,00	100,00
	Program Koordinasi Ketentraman dan Ketertiban Umum	28.436.600,00	28.436.600,00	0,00	100,00
	Program Penyelenggaraan Urusan Pemerintahan Umum	68.220.100,00	68.220.100,00	0,00	100,00
	Program Pembinaan dan Pengawasan Pemerintahan Desa	16.217.550,00	16.217.550,00	0,00	100,00

No	Program	Anggaran	Realisasi	Sisa	%
2	**Kecamatan Jatiyoso**	**2.686.797.184,00**	**2.384.731.754,00**	**302.065.430,00**	**88,76**
	Program Penunjang Urusan Pemerintahan Daerah Kabupaten/Kota	2.132.729.334,00	1.831.067.842,00	301.661.492,00	85,86
	Program Penyelenggaraan Pemerintahan dan Pelayanan Publik	41.925.650,00	41.925.650,00	0,00	100,00
	Program Pemberdayaan Masyarakat Desa dan Kelurahan	206.765.400,00	206.597.462,00	167.938,00	99,92
	Program Koordinasi Ketentraman dan Ketertiban Umum	134.790.000,00	134.790.000,00	0,00	100,00
	Program Penyelenggaraan Urusan Pemerintahan Umum	108.106.800,00	107.870.800,00	236.000,00	99,78
	Program Pembinaan dan Pengawasan Pemerintahan Desa	62.480.000,00	62.480.000,00	0,00	100,00
3	**Kecamatan Jumantono**	**2.552.452.507,00**	**2.445.272.035,00**	**107.180.472,00**	**95,80**
	Program Penunjang Urusan Pemerintahan Daerah Kabupaten/Kota	2.306.740.257,00	2.199.897.285,00	106.842.972,00	95,37
	Program Penyelenggaraan Pemerintahan dan Pelayanan Publik	6.245.750,00	6.245.750,00	0,00	100,00
	Program Pemberdayaan Masyarakat Desa dan Kelurahan	14.198.400,00	14.198.400,00	0,00	100,00
	Program Koordinasi Ketentraman dan Ketertiban Umum	126.263.000,00	126.263.000,00	0,00	100,00
	Program Penyelenggaraan Urusan Pemerintahan Umum	69.850.950,00	69.513.450,00	337.500,00	99,52
	Program Pembinaan dan Pengawasan Pemerintahan Desa	29.154.150,00	29.154.150,00	0,00	100,00
4	**Kecamatan Jumapolo**	**2.385.414.136,00**	**1.998.140.586,00**	**387.273.550,00**	**83,76**
	Program Penunjang Urusan Pemerintahan Daerah Kabupaten/Kota	2.272.198.136,00	1.886.004.586,00	386.193.550,00	83,00
	Program Penyelenggaraan Pemerintahan dan Pelayanan Publik	3.448.000,00	3.448.000,00	0,00	100,00
	Program Pemberdayaan Masyarakat Desa dan Kelurahan	14.518.000,00	14.518.000,00	0,00	100,00
	Program Koordinasi Ketentraman dan Ketertiban Umum	27.850.000,00	27.850.000,00	0,00	100,00
	Program Penyelenggaraan Urusan Pemerintahan Umum	57.200.000,00	56.120.000,00	1.080.000,00	98,11
	Program Pembinaan dan Pengawasan Pemerintahan Desa	10.200.000,00	10.200.000,00	0,00	100,00
5	**Kecamatan Matesih**	**2.855.918.784,00**	**2.560.215.435,00**	**295.703.349,00**	**89,65**
	Program Penunjang Urusan Pemerintahan Daerah Kabupaten/Kota	2.537.133.784,00	2.241.655.435,00	295.478.349,00	88,35
	Program Penyelenggaraan Pemerintahan dan Pelayanan Publik	105.600.000,00	105.600.000,00	0,00	100,00
	Program Pemberdayaan Masyarakat Desa dan Kelurahan	15.985.000,00	15.760.000,00	225.000,00	98,59
	Program Koordinasi Ketentraman dan Ketertiban Umum	160.800.000,00	160.800.000,00	0,00	100,00
	Program Penyelenggaraan Urusan Pemerintahan Umum	31.600.000,00	31.600.000,00	0,00	100,00
	Program Pembinaan dan Pengawasan Pemerintahan Desa	4.800.000,00	4.800.000,00	0,00	100,00
6	**Kecamatan Tawangmangu**	**8.642.516.787,00**	**7.850.822.787,00**	**791.694.000,00**	**90,84**
	Program Penunjang Urusan Pemerintahan Daerah Kabupaten/Kota	5.483.300.987,00	4.704.353.787,00	778.947.200,00	85,79
	Program Penyelenggaraan Pemerintahan dan Pelayanan Publik	3.134.600,00	3.086.500,00	48.100,00	98,47
	Program Pemberdayaan Masyarakat Desa dan Kelurahan	2.562.536.950,00	2.557.140.000,00	5.396.950,00	99,79
	Program Koordinasi Ketentraman dan Ketertiban Umum	32.229.550,00	34.728.500,00	2.498.950,00	107,75
	Program Penyelenggaraan Urusan Pemerintahan Umum	561.314.700,00	551.514.000,00	9.800.700,00	98,25
7	**Kelurahan Tawangmangu**	**351.415.450,00**	**349.012.395,00**	**2.403.055,00**	**99,32**
	Program Penunjang Urusan Pemerintahan Daerah Kabupaten/Kota	151.928.050,00	149.628.895,00	2.299.155,00	98,49
	Program Pemberdayaan Masyarakat Desa dan Kelurahan	180.887.400,00	180.790.000,00	97.400,00	99,95
	Program Penyelenggaraan Urusan Pemerintahan Umum	18.600.000,00	18.593.500,00	6.500,00	99,97
8.	**Kelurahan Blumbang**	**399.615.930,00**	**396.348.535,00**	**3.267.395,00**	**99,18**
	Program Penunjang Urusan Pemerintahan Daerah Kabupaten/Kota	205.156.830,00	202.118.680,00	3.038.150,00	98,52
	Program Pemberdayaan Masyarakat Desa dan Kelurahan	164.459.100,00	164.229.855,00	229.245,00	99,86
	Program Penyelenggaraan Urusan Pemerintahan Umum	30.000.000,00	30.000.000,00	0,00	100,00
9	**Kelurahan Kalisoro**	**399.233.404,00**	**387.494.846,00**	**11.738.558,00**	**97,06**

No	Program	Anggaran	Realisasi	Sisa	%
	Program Penunjang Urusan Pemerintahan Daerah Kabupaten/Kota	278.455.704,00	269.217.146,00	9.238.558,00	96,68
	Program Pemberdayaan Masyarakat Desa dan Kelurahan	104.777.700,00	104.777.700,00	0,00	100,00
	Program Koordinasi Ketentraman dan Ketertiban Umum	16.000.000,00	13.500.000,00	2.500.000,00	84,38
10	**Kecamatan Ngargoyoso**	**2.710.254.687,00**	**2.330.656.837,00**	**379.597.850,00**	**85,99**
	Program Penunjang Urusan Pemerintahan Daerah Kabupaten/Kota	2.214.034.287,00	1.834.436.437,00	379.597.850,00	82,85
	Program Penyelenggaraan Pemerintahan dan Pelayanan Publik	62.498.400,00	62.498.400,00	0,00	100,00
	Program Pemberdayaan Masyarakat Desa dan Kelurahan	75.387.000,00	75.387.000,00	0,00	100,00
	Program Koordinasi Ketentraman dan Ketertiban Umum	142.125.000,00	142.125.000,00	0,00	100,00
	Program Penyelenggaraan Urusan Pemerintahan Umum	133.975.000,00	133.975.000,00	0,00	100,00
	Program Pembinaan dan Pengawasan Pemerintahan Desa	82.235.000,00	82.235.000,00	0,00	100,00
11	**Kecamatan Karangpandan**	**2.729.127.590,00**	**2.384.656.270,00**	**344.471.320,00**	**87,38**
	Program Penunjang Urusan Pemerintahan Daerah Kabupaten/Kota	2.627.583.290,00	2.283.112.970,00	344.470.320,00	86,89
	Program Penyelenggaraan Pemerintahan dan Pelayanan Publik	4.290.000,00	4.290.000,00	0,00	100,00
	Program Pemberdayaan Masyarakat Desa dan Kelurahan	21.104.300,00	21.103.300,00	1.000,00	100,00
	Program Koordinasi Ketentraman dan Ketertiban Umum	60.050.000,00	60.050.000,00	0,00	100,00
	Program Penyelenggaraan Urusan Pemerintahan Umum	9.300.000,00	9.300.000,00	0,00	100,00
	Program Pembinaan Dan Pengawasan Pemerintahan Desa	6.800.000,00	6.800.000,00	0,00	100,00
12	**Kecamatan Karanganyar**	**29.607.492.159,00**	**27.173.928.179,00**	**2.433.563.980,00**	**91,78**
	Program Penunjang Urusan Pemerintahan Daerah Kabupaten/Kota	14.348.320.584,00	11.931.610.704,00	2.416.709.880,00	83,16
	Program Penyelenggaraan Pemerintahan dan Pelayanan Publik	6.706.825,00	6.706.825,00	0,00	100,00
	Program Pemberdayaan Masyarakat Desa dan Kelurahan	12.632.324.400,00	12.616.226.500,00	16.097.900,00	99,87
	Program Koordinasi Ketentraman dan Ketertiban Umum	2.635.000,00	2.555.000,00	80.000,00	96,96
	Program Penyelenggaraan Urusan Pemerintahan Umum	2.617.505.350,00	2.616.829.150,00	676.200,00	99,97
13	**Kelurahan Karanganyar**	**296.254.420,00**	**288.806.580,00**	**7.447.840,00**	**97,49**
	Program Penunjang Urusan Pemerintahan Daerah Kabupaten/Kota	221.398.420,00	214.019.580,00	7.378.840,00	96,67
	Program Pemberdayaan Masyarakat Desa dan Kelurahan	67.266.000,00	67.197.000,00	69.000,00	99,90
	Program Penyelenggaraan Urusan Pemerintahan Umum	7.590.000,00	7.590.000,00	0,00	100,00
14	**Kelurahan Jungke**	**317.373.920,00**	**305.795.573,00**	**11.578.347,00**	**96,35**
	Program Penunjang Urusan Pemerintahan Daerah Kabupaten/Kota	138.112.870,00	130.996.523,00	7.116.347,00	94,85
	Program Pemberdayaan Masyarakat Desa dan Kelurahan	173.736.050,00	169.949.050,00	3.787.000,00	97,82
	Program Penyelenggaraan Urusan Pemerintahan Umum	5.525.000,00	4.850.000,00	675.000,00	87,78
15	**Kelurahan Delingan**	**327.909.360,00**	**317.022.220,00**	**10.887.140,00**	**96,68**
	Program Penunjang Urusan Pemerintahan Daerah Kabupaten/Kota	193.979.360,00	191.422.220,00	2.557.140,00	98,68
	Program Pemberdayaan Masyarakat Desa dan Kelurahan	93.975.000,00	90.975.000,00	3.000.000,00	96,81
	Program Penyelenggaraan Urusan Pemerintahan Umum	39.955.000,00	34.625.000,00	5.330.000,00	86,66
16	**Kelurahan Cangakan**	**466.444.490,00**	**439.058.569,00**	**27.385.921,00**	**94,13**
	Program Penunjang Urusan Pemerintahan Daerah Kabupaten/Kota	391.312.890,00	363.926.969,00	27.385.921,00	93,00
	Program Pemberdayaan Masyarakat Desa dan Kelurahan	61.780.000,00	61.780.000,00	0,00	100,00
	Program Penyelenggaraan Urusan Pemerintahan Umum	13.351.600,00	13.351.600,00	0,00	100,00
17	**Kelurahan Bolong**	**465.762.960,00**	**452.782.782,00**	**12.980.178,00**	**97,21**
	Program Penunjang Urusan Pemerintahan Daerah Kabupaten/Kota	299.706.960,00	289.976.782,00	9.730.178,00	96,75
	Program Pemberdayaan Masyarakat Desa dan Kelurahan	117.306.000,00	114.056.000,00	3.250.000,00	97,23
	Program Penyelenggaraan Urusan Pemerintahan Umum	48.750.000,00	48.750.000,00	0,00	100,00
18	**Kelurahan Tegalgede**	**399.488.200,00**	**397.175.925,00**	**2.312.275,00**	**99,42**

No	Program	Anggaran	Realisasi	Sisa	%
	Program Penunjang Urusan Pemerintahan Daerah Kabupaten/Kota	217.705.700,00	215.443.425,00	2.262.275,00	98,96
	Program Pemberdayaan Masyarakat Desa dan Kelurahan	143.202.500,00	143.152.500,00	50.000,00	99,97
	Program Penyelenggaraan Urusan Pemerintahan Umum	38.580.000,00	38.580.000,00	0,00	100,00
19	**Kelurahan Gayamdompo**	**406.405.460,00**	**399.363.270,00**	**7.042.190,00**	**98,27**
	Program Penunjang Urusan Pemerintahan Daerah Kabupaten/Kota	211.080.460,00	204.038.270,00	7.042.190,00	96,66
	Program Pemberdayaan Masyarakat Desa dan Kelurahan	141.175.000,00	141.175.000,00	0,00	100,00
	Program Penyelenggaraan Urusan Pemerintahan Umum	54.150.000,00	54.150.000,00	0,00	100,00
20	**Kelurahan Gedong**	**395.918.860,00**	**378.751.782,00**	**17.167.078,00**	**95,66**
	Program Penunjang Urusan Pemerintahan Daerah Kabupaten/Kota	313.708.160,00	298.942.282,00	14.765.878,00	95,29
	Program Pemberdayaan Masyarakat Desa dan Kelurahan	82.210.700,00	79.809.500,00	2.401.200,00	97,08
21	**Kelurahan Lalung**	**418.227.060,00**	**414.868.294,00**	**3.358.766,00**	**99,20**
	Program Penunjang Urusan Pemerintahan Daerah Kabupaten/Kota	162.038.340,00	158.720.744,00	3.317.596,00	97,95
	Program Pemberdayaan Masyarakat Desa dan Kelurahan	119.323.920,00	119.323.700,00	220,00	100,00
	Program Penyelenggaraan Urusan Pemerintahan Umum	136.864.800,00	136.823.850,00	40.950,00	99,97
22	**Kelurahan Bejen**	**387.608.900,00**	**384.355.985,00**	**3.252.915,00**	**99,16**
	Program Penunjang Urusan Pemerintahan Daerah Kabupaten/Kota	232.778.700,00	229.525.785,00	3.252.915,00	98,60
	Program Pemberdayaan Masyarakat Desa dan Kelurahan	144.030.200,00	144.030.200,00	0,00	100,00
	Program Penyelenggaraan Urusan Pemerintahan Umum	10.800.000,00	10.800.000,00	0,00	100,00
23	**Kelurahan Jantiharjo**	**393.486.000,00**	**381.007.413,00**	**12.478.587,00**	**96,83**
	Program Penunjang Urusan Pemerintahan Daerah Kabupaten/Kota	247.327.600,00	234.849.013,00	12.478.587,00	94,95
	Program Pemberdayaan Masyarakat Desa dan Kelurahan	82.641.400,00	82.641.400,00	0,00	100,00
	Program Penyelenggaraan Urusan Pemerintahan Umum	63.517.000,00	63.517.000,00	0,00	100,00
24	**Kelurahan Popongan**	**360.125.100,00**	**343.521.235,00**	**16.603.865,00**	**95,39**
	Program Penunjang Urusan Pemerintahan Daerah Kabupaten/Kota	219.891.500,00	211.687.635,00	8.203.865,00	96,27
	Program Pemberdayaan Masyarakat Desa dan Kelurahan	97.933.600,00	96.583.600,00	1.350.000,00	98,62
	Program Penyelenggaraan Urusan Pemerintahan Umum	42.300.000,00	35.250.000,00	7.050.000,00	83,33
25	**Kecamatan Tasikmadu**	**2.768.176.092,00**	**2.467.234.234,00**	**300.941.858,00**	**89,13**
	Program Penunjang Urusan Pemerintahan Daerah Kabupaten/Kota	2.684.346.092,00	2.383.754.234,00	300.591.858,00	88,80
	Program Penyelenggaraan Pemerintahan dan Pelayanan Publik	2.980.000,00	2.980.000,00	0,00	100,00
	Program Pemberdayaan Masyarakat Desa Dan Kelurahan	13.800.000,00	13.800.000,00	0,00	100,00
	Program Koordinasi Ketentraman Dan Ketertiban Umum	21.600.000,00	21.600.000,00	0,00	100,00
	Program Penyelenggaraan Urusan Pemerintahan Umum	44.250.000,00	43.900.000,00	350.000,00	99,21
	Program Pembinaan Dan Pengawasan Pemerintahan Desa	1.200.000,00	1.200.000,00	0,00	100,00
26	**Kecamatan Jaten**	**3.003.044.690,00**	**2.737.992.952,00**	**265.051.738,00**	**91,17**
	Program Penunjang Urusan Pemerintahan Daerah Kabupaten/Kota	2.583.492.890,00	2.330.481.202,00	253.011.688,00	90,21
	Program Penyelenggaraan Pemerintahan dan Pelayanan Publik	37.621.600,00	36.501.600,00	1.120.000,00	97,02
	Program Pemberdayaan Masyarakat Desa dan Kelurahan	6.755.600,00	6.733.350,00	22.250,00	99,67
	Program Koordinasi Ketentraman dan Ketertiban Umum	108.820.050,00	100.415.050,00	8.405.000,00	92,28
	Program Penyelenggaraan Urusan Pemerintahan Umum	113.999.800,00	112.627.000,00	1.372.800,00	98,80
	Program Pembinaan dan Pengawasan Pemerintahan Desa	152.354.750,00	151.234.750,00	1.120.000,00	99,26
27	**Kecamatan Colomadu**	**3.150.909.987,00**	**2.751.654.241,00**	**399.255.746,00**	**87,33**
	Program Penunjang Urusan Pemerintahan Daerah Kabupaten/Kota	2.651.395.087,00	2.252.286.041,00	399.109.046,00	84,95
	Program Penyelenggaraan Pemerintahan dan Pelayanan Publik	74.236.200,00	74.236.200,00	0,00	100,00

No	Program	Anggaran	Realisasi	Sisa	%
	Program Pemberdayaan Masyarakat Desa Dan Kelurahan	44.275.100,00	44.275.100,00	0,00	100,00
	Program Koordinasi Ketentraman dan Ketertiban Umum	281.733.500,00	281.733.500,00	0,00	100,00
	Program Penyelenggaraan Urusan Pemerintahan Umum	48.296.700,00	48.150.000,00	146.700,00	99,70
	Program Pembinaan dan Pengawasan Pemerintahan Desa	50.973.400,00	50.973.400,00	0,00	100,00
28	**Kecamatan Gondangrejo**	**2.782.146.129,00**	**2.638.219.916,00**	**143.926.213,00**	**94,83**
	Program Penunjang Urusan Pemerintahan Daerah Kabupaten/Kota	2.515.546.129,00	2.371.619.916,00	143.926.213,00	94,28
	Program Penyelenggaraan Pemerintahan dan Pelayanan Publik	9.000.000,00	9.000.000,00	0,00	100,00
	Program Pemberdayaan Masyarakat Desa dan Kelurahan	24.000.000,00	24.000.000,00	0,00	100,00
	Program Koordinasi Ketentraman Dan Ketertiban Umum	145.600.000,00	145.600.000,00	0,00	100,00
	Program Penyelenggaraan Urusan Pemerintahan Umum	73.000.000,00	73.000.000,00	0,00	100,00
	Program Pembinaan Dan Pengawasan Pemerintahan Desa	15.000.000,00	15.000.000,00	0,00	100,00
29	**Kecamatan Mojogedang**	**2.456.595.452,00**	**2.109.146.082,00**	**347.449.370,00**	**85,86**
	Program Penunjang Urusan Pemerintahan Daerah Kabupaten/Kota	2.366.237.402,00	2.018.863.032,00	347.374.370,00	85,32
	Program Penyelenggaraan Pemerintahan dan Pelayanan Publik	2.249.500,00	2.249.500,00	0,00	100,00
	Program Pemberdayaan Masyarakat Desa dan Kelurahan	16.475.950,00	16.475.950,00	0,00	100,00
	Program Koordinasi Ketentraman dan Ketertiban Umum	25.200.000,00	25.200.000,00	0,00	100,00
	Program Penyelenggaraan Urusan Pemerintahan Umum	38.696.500,00	38.696.500,00	0,00	100,00
	Program Pembinaan dan Pengawasan Pemerintahan Desa	7.736.100,00	7.661.100,00	75.000,00	99,03
30	**Kecamatan Kebakkramat**	**2.570.913.519,00**	**2.367.186.250,00**	**203.727.269,00**	**92,08**
	Program Penunjang Urusan Pemerintahan Daerah Kabupaten/Kota	2.106.640.119,00	1.903.924.700,00	202.715.419,00	90,38
	Program Penyelenggaraan Pemerintahan dan Pelayanan Publik	101.913.400,00	101.913.400,00	0,00	100,00
	Program Pemberdayaan Masyarakat Desa dan Kelurahan	43.540.000,00	43.540.000,00	0,00	100,00
	Program Koordinasi Ketentraman dan Ketertiban Umum	108.640.000,00	108.640.000,00	0,00	100,00
	Program Penyelenggaraan Urusan Pemerintahan Umum	130.800.000,00	129.878.150,00	921.850,00	99,30
	Program Pembinaan dan Pengawasan Pemerintahan Desa	79.380.000,00	79.290.000,00	90.000,00	99,89
31	**Kecamatan Kerjo**	**2.488.389.980,00**	**2.247.280.397,00**	**241.109.583,00**	**90,31**
	Program Penunjang Urusan Pemerintahan Daerah Kabupaten/Kota	2.082.138.280,00	1.845.859.897,00	236.278.383,00	88,65
	Program Penyelenggaraan Pemerintahan dan Pelayanan Publik	86.639.200,00	85.199.000,00	1.440.200,00	98,34
	Program Pemberdayaan Masyarakat Desa dan Kelurahan	67.707.500,00	66.776.500,00	931.000,00	98,62
	Program Koordinasi Ketentraman dan Ketertiban Umum	75.600.000,00	75.600.000,00	0,00	100,00
	Program Penyelenggaraan Urusan Pemerintahan Umum	116.035.000,00	115.120.000,00	915.000,00	99,21
	Program Pembinaan Dan Pengawasan Pemerintahan Desa	60.270.000,00	58.725.000,00	1.545.000,00	97,44
32	**Kecamatan Jenawi**	**2.521.804.613,00**	**2.159.531.340,00**	**362.273.273,00**	**85,63**
	Program Penunjang Urusan Pemerintahan Daerah Kabupaten/Kota	2.441.021.463,00	2.078.748.190,00	362.273.273,00	85,16
	Program Penyelenggaraan Pemerintahan dan Pelayanan Publik	3.381.950,00	3.381.950,00	0,00	100,00
	Program Pemberdayaan Masyarakat Desa dan Kelurahan	13.829.200,00	13.829.200,00	0,00	100,00
	Program Koordinasi Ketentraman dan Ketertiban Umum	26.100.000,00	26.100.000,00	0,00	100,00
	Program Penyelenggaraan Urusan Pemerintahan Umum	23.800.000,00	23.800.000,00	0,00	100,00
	Program Pembinaan dan Pengawasan Pemerintahan Desa	13.672.000,00	13.672.000,00	0,00	100,00
JUMLAH		**84.470.102.047,00**	**76.781.699.547,00**	**7.688.402.500,00**	**90,90**

h. Unsur Pemerintahan Umum

1) Kesatuan Bangsa dan Politik

Belanja Urusan Kesatuan Bangsa dan Politik terdiri dari anggaran sebesar Rp15.581.530.727,00 terealisasi sebesar Rp14.532.216.966,00 dengan rincian sebagai berikut:

Tabel 2. 38. Capaian Kinerja Urusan Pemerintahan Umum- Kesatuan Bangsa dan Politik Tahun 2025

No	Program	Anggaran	Realisasi	Sisa	%
1	Program Penunjang Urusan Pemerintahan Daerah Kabupaten/Kota	4.467.530.727,00	3.703.427.122,00	764.103.605,00	82,90
2	Program Penguatan Ideologi Pancasila Dan Karakter Kebangsaan	750.000.000,00	718.922.239,00	31.077.761,00	95,86
3	Program Peningkatan Peran Partai Politik dan Lembaga Pendidikan Melalui Pendidikan Politik Dan Pengembangan Etika Serta Budaya Politik	1.940.000.000,00	1.917.524.005,00	22.475.995,00	98,84
4	Program Pemberdayaan dan Pengawasan Organisasi Kemasyarakatan	7.324.000.000,00	7.125.100.650,00	198.899.350,00	97,28
5	Program Pembinaan dan Pengembangan Ketahanan Ekonomi, Sosial, dan Budaya	150.000.000,00	142.732.600,00	7.267.400,00	95,16
6	Program Peningkatan Kewaspadaan Nasional dan Peningkatan Kualitas dan Fasilitasi Penanganan Konflik Sosial	950.000.000,00	924.510.350,00	25.489.650,00	97,32
JUMLAH		**15.581.530.727,00**	**14.532.216.966,00**	**1.049.313.761,00**	**93,27**

E. *MANDATORY SPENDING*

Tabel 2. 39. Alokasi Anggaran Fungsi Pendidikan Paling Sedikit 20% (Dua Puluh Persen) dari Belanja Daerah

No	Komponen Perhitungan			Anggaran	Realisasi
1.	**a.**	**Urusan Bidang Pendidikan dan Kebudayaan**		**826.646.499.204,00**	**794.935.422.975,00**
		1)	Belanja Operasi	801.629.090.654,00	770.078.523.368,00
			a. Belanja Pegawai	651.013.560.361,00	621.216.129.155,00
			b. Belanja Barang dan Jasa	108.599.730.293,00	106.894.154.081,00
			c. Belanja Hibah	42.015.800.000,00	41.968.240.132,00
		2)	Belanja Modal	25.017.408.550,00	24.856.899.607,00
	b.	**Urusan Bidang Perpustakaan**		**6.287.955.852,00**	**5.605.135.107,00**
		1)	Belanja Operasi	6.084.738.352,00	5.405.785.107,00
			a. Belanja Pegawai	3.730.045.342,00	3.123.972.832,00
			b. Belanja Barang dan Jasa	2.354.693.010,00	2.281.812.275,00
		2)	Belanja Modal	203.217.500,00	199.350.000,00
	c.	**Urusan Bidang Kepemudaan dan Olahraga**		**20.684.505.377,00**	**20.285.658.786,00**
		1)	Belanja Operasi	20.430.838.077,00	20.033.718.486,00
			a. Belanja Pegawai	3.825.245.627,00	3.559.835.185,00
			b. Belanja Barang dan Jasa	5.750.592.450,00	5.618.883.301,00
			c. Belanja Hibah	10.855.000.000,00	10.855.000.000,00
		2)	Belanja Modal	253.667.300,00	251.940.300,00
2.	**Anggaran Fungsi Pendidikan**			853.618.960.433,00	820.826.216.868,00
3.	**Total Belanja Daerah**			2.377.709.346.840,00	2.244.021.559.734,00
4.	***Ratio* Anggaran Pendidikan (2:3) x 100%**			**35,90%**	**36,58%**

Tabel 2. 40. Alokasi Anggaran Kesehatan dari Total Belanja APBD (UU 17 Tahun 2023)

No	Komponen Perhitungan			Anggaran	Realisasi
1.	a.	Urusan Bidang Kesehatan		410.963.728.232,00	382.892.275.454,00
	1)	Belanja Operasi:		393.830.845.335,00	369.201.961.302,00
		a.	Belanja Pegawai;	192.868.433.288,00	186.251.866.062,00
		b.	Belanja Barang Dan Jasa;	200.812.412.047,00	182.800.095.240,00
		c.	Belanja Hibah;	150.000.000,00	150.000.000,00
	2)	Belanja Modal;		17.132.882.897,00	13.690.314.152,00

No	Komponen Perhitungan	Anggaran	Realisasi
2.	Anggaran Kesehatan	410.963.728.232,00	382.892.275.454,00
3.	Total Belanja Daerah	2.377.709.346.840,00	2.244.021.559.734,00
4.	Gaji ASN	621.951.068.522,00	593.269.469.584,00
5.	Total Belanja Daerah di luar Gaji ASN (3-4)	1.755.758.278.318,00	1.650.752.090.150,00
Rasio Anggaran Kesehatan (2:5) x 100%		**23,41%**	**23,20%**

Tabel 2. 41. Komponen Belanja Infrastruktur Daerah

No	Komponen Perhitungan	Anggaran	Realisasi
1	Total Belanja Daerah	2.377.709.346.840,00	2.244.021.559.734,00
2	Belanja Bagi Hasil dan/atau transfer kepada Daerah dan/atau desa:		
	a) Belanja Bagi Hasil	22.369.105.600,00	22.369.105.600,00
	b) Bantuan Keuangan	327.417.921.400,00	317.365.574.530,00
	Jumlah (a+b)	349.787.027.000,00	339.734.680.130,00
3.	Selisih (1-2)	2.027.922.319.840,00	1.904.286.879.604,00
4.	Belanja Infrastruktur Daerah		
	a) Belanja Modal	142.076.699.335,00	133.216.845.745,00
	1) Bangunan dan Gedung	27.931.837.000,00	26.104.344.565,00
	2) Jalan, Jaringan, dan Irigasi	114.144.862.335,00	107112.501.180,00
	b) Belanja Pemeliharaan	25.414.989.297,00	24.457.352.043,00
	c) Belanja Bantuan Keuangan	43.595.000.000,00	43.150.000.000,00
	Jumlah Belanja Infrastruktur Daerah	211.086.688.632,00	200.824.197.788,00
Persentase Infrastruktur Pelayanan Publik minimal 25% dari Total Belanja APBD diluar Belanja Bagi Hasil dan atau Transfer kepada Daerah/Desa		**10,41%**	**10,45%**

Tabel 2. 42. Transfer Desa Berdasarkan UU Nomor 3 Tahun 2024 tentang Perubahan Kedua atas Undang-Undang Nomor 6 Tahun 2014 tentang Desa

No	Komponen Perhitungan	Anggaran	Realisasi
A	Pajak Daerah	320.268.063.000,00	344.155.093.130,00
	- Pajak Daerah	21.271.000.000,00	21.271.000.000,00
	Persentase Alokasi Bagi Hasil Pajak Daerah Dalam APBD	6,64	6,18
B	Retribusi Daerah	10.981.056.000,00	14.946.039.670,00
	- Retribusi Daerah	1.098.105.600,00	1.098.105.600,00
	Persentase Alokasi Bagi Hasil Retribusi Daerah Dalam APBD	10,00	7,35

Tabel 2. 43. Alokasi Dana Desa (ADD) Berdasarkan UU Nomor 3 Tahun 2024 tentang Perubahan Kedua atas Undang-Undang Nomor 6 Tahun 2014 tentang Desa

No	Komponen Perhitungan	Anggaran	Realisasi
A	**Penerimaan**	**1.049.220.959.000,00**	**1.083.372.655.359,00**
	- Dana Alokasi Umum (DAU)	1.000.469.337.000,00	1.035.915.564.659,00
	- Dana Bagi Hasil	48.751.622.000,00	47.457.090.700,00
B	**Pengurang**	**21.007.216.818,00**	**20.876.974.000,00**
	- Dana Bagi Hasil yang bersifat *earmarked* (cukai)	20.285.305.000,00	20.969.940.000,00
C	**Jumlah Dana Perimbangan Yang Diperhitungkan**	**1.028.935.654.000,00**	**1.062.402.715.359,00**
D	**Rasio ADD 10% x Jumlah Dana Perimbangan Yang Diperhitungkan**	**102.893.565.400,00**	**106.240.271.535,90**
E	**Yang Dianggarkan dalam APBD**	**104.168.615.400,00**	**104.168.615.400,00**

Alokasi Transfer Desa-Dana Desa berdasarkan Peraturan Menteri Keuangan Nomor 108 Tahun 2024 tentang Pengalokasian Dana Desa Setiap Desa, Penggunaan, dan Penyaluran Dana Desa Tahun Anggaran 2025 didasari oleh komponen alokasi dasar, alokasi afirmasi, alokasi kinerja dan alokasi formula yang telah diperhitungkan oleh Direktorat Jenderal Perimbangan Keuangan sebagai berikut:

Tabel 2. 44. Transfer Desa-Dana Desa Berdasarkan PMK Nomor 108/2024

Kabupaten	Jumlah Desa	Alokasi Dasar	Alokasi Formula	Alokasi Afirmasi	Alokasi Kinerja	Total
Karanganyar	162	113.162.311,00	59.107.245,00	-	6.462.750,00	178.732.306,00

Tabel 2. 45. Anggaran Pembinaan dan Pengawasan TA 2025

No	Komponen Perhitungan	Anggaran	Realisasi
1	Belanja Daerah	2.377.709.346.840,00	2.260.972.959.907,00
2	Rasio Anggaran Pengawasan 0,5% x Total Belanja Daerah	11.888.546.734,20	11.304.864.799,54
3	Yang dianggarkan di APBD sebesar 0,52%	**16.905.545.125,00**	**14.084.186.801,00**

BAB III
IKHTISAR PENCAPAIAN TARGET KINERJA KEUANGAN

Anggaran Pendapatan dan Belanja Daerah Tahun Anggaran 2025 tertuang dalam:

1. Peraturan Daerah Kabupaten Karanganyar Nomor 12 Tahun 2024 tentang Anggaran Pendapatan dan Belanja Daerah Tahun 2025;
2. Peraturan Daerah Kabupaten Karanganyar Nomor 11 Tahun 2025 tentang Perubahan Anggaran Pendapatan dan Belanja Daerah Tahun 2025;
3. Peraturan Bupati Karanganyar Nomor 31 Tahun 2024 tentang Penjabaran Anggaran Pendapatan dan Belanja Daerah Tahun Anggaran 2025;
4. Peraturan Bupati Karanganyar Nomor 39 Tahun 2025 tentang Penjabaran Perubahan Anggaran Pendapatan dan Belanja Daerah Tahun Anggaran 2025;

A. Ikhtisar Realisasi Pencapaian Target Pendapatan

Realisasi pencapaian target Pendapatan tahun 2025 disajikan pada tabel 3.1.

Tabel 3. 1. Pencapaian Target Pendapatan Daerah Tahun 2025

No	Sumber Pendapatan	Anggaran Rp	Realisasi Rp	Persentase %
1	Pendapatan Asli Daerah	528.841.675.674,00	563.050.059.242,00	106,46
2	Pendapatan Transfer	1.724.882.769.590,00	1.766.217.483.924,00	102,40
3	Lain-Lain Pendapatan Yang Sah	0,00	0,00	0,00
Jumlah Pendapatan		**2.253.724.445.264,00**	**2.329.267.543.166,00**	**103,35**

Realisasi Pendapatan Daerah tahun 2025 secara keseluruhan sebesar Rp2.329.267.543.166,00 atau mencapai 103,35% dari target Pendapatan yang ditetapkan sebesar Rp2.253.724.445.264,00. Realisasi melampaui target terutama disebabkan oleh Pendapatan Asli Daerah dan Pendapatan Transfer.

Sedangkan perkembangan Realisasi Pendapatan Daerah dalam 2 (dua) tahun terakhir disajikan dalam Tabel 3.2, sebagai berikut:

Tabel 3. 2. Perkembangan Realisasi Pendapatan Daerah Tahun 2024 - 2025

No	Sumber Pendapatan	2025 Rp	2024 Rp	Meningkat (Menurun) Rp	Persentase %
1	Pendapatan Asli Daerah	563.050.059.242,00	453.872.526.415,00	109.177.532.827,00	24,05
2	Pendapatan Transfer	1.766.217.483.924,00	2.064.062.815.999,00	(297.845.332.075,00)	(14,43)
3	Lain-Lain Pendapatan Yang Sah	0,00	1.488.000.000,00	(1.488.000.000,00)	(100,00)
Jumlah Realisasi Pendapatan		**2.329.267.543.166,00**	**2.519.423.342.414,00**	**(190.155.799.248,00)**	**(7,55)**

Realisasi Pendapatan daerah tahun 2025 sebesar Rp2.329.267.543.166,00 tersebut mengalami penurunan sebesar Rp190.155.799.248,00 atau 7,55% dibandingkan realisasi Pendapatan tahun 2024 sebesar Rp2.519.423.342.414,00.

B. Penyerapan Anggaran Belanja

Realisasi penyerapan anggaran belanja disajikan pada tabel 3.3, sebagai berikut:

Tabel 3. 3. Rincian Penyerapan Anggaran Belanja TA 2025

No	Belanja	Anggaran Rp	Realisasi Rp	Persentase %
1	Belanja Operasi	1.806.385.560.743,00	1.702.796.471.765,00	94,27
2	Belanja Modal	213.784.226.097,00	200.009.957.839,00	93,55
3	Belanja Tak Terduga	7.752.533.000,00	1.480.450.000,00	19,09
4	Belanja Transfer	349.787.027.000,00	339.734.680.130,00	97,12
Jumlah Realisasi Belanja		**2.377.709.346.840,00**	**2.244.021.559.734,00**	**94,37**

Realisasi belanja selama tahun 2025 sebesar Rp2.244.021.559.734,00 atau mencapai 94,37% dari pagu anggaran belanja yang direncanakan sebesar Rp2.377.709.346.840,00.

Perkembangan realisasi belanja dalam 2 (dua) tahun, sebagai berikut:

Tabel 3. 4. Perkembangan Realisasi Belanja Tahun 2024-2025

No	Belanja	2025 Rp	2024 Rp	Meningkat (Menurun) Rp	Persentase %
1	Belanja Operasi	1.702.796.471.765,00	1.764.200.090.294,00	(61.403.618.529,00)	(3,48)
2	Belanja Modal	200.009.957.839,00	333.809.338.567,00	(133.799.380.728,00)	(40,08)
3	Belanja Tak Terduga	1.480.450.000,00	2.187.166.092,00	(706.716.092,00)	(32,31)
4	Belanja Transfer	339.734.680.130,00	380.105.827.600,00	(40.371.147.470,00)	(10,62)
Jumlah Realisasi Belanja		**2.244.021.559.734,00**	**2.480.302.422.553,00**	**(236.280.862.819,00)**	**(9,53)**

Realisasi belanja tahun 2025 sebesar Rp2.244.021.559.734,00 tersebut menurun sebesar Rp236.280.862.819,00 atau 9,53% dibandingkan realisasi belanja tahun 2024 sebesar Rp2.480.302.422.553,00.

C. Hambatan dan Kendala yang Ada Dalam Pencapaian Target yang Telah Ditetapkan

1. Kendala yang masih dihadapi Pemerintah Kabupaten Karanganyar terkait Pendapatannya antara lain:
   a. Masih tingginya ketergantungan pada Pendapatan Transfer Pemerintah Pusat dibandingkan Pendapatan Asli Daerah ;
   b. Resistensi wajib pajak dan kepatuhan dalam membayar pajak maupun retribusi yang masih rendah;
   c. Belum optimalnya pengelolaan atas pemanfaatan aset daerah (tanah/bangunan);
   d. Masih kurangnya SDM yang kompeten dalam pengelolaan Pajak Dan Retribusi Daerah.
2. Kendala yang masih dihadapi Pemerintah Kabupaten Karanganyar dalam pencapaian target belanjanya antara lain:
   a. Jumlah Pendapatan Daerah Kabupaten Karanganyar walaupun dari tahun ke tahun mengalami kenaikan, namun dibandingkan dengan jumlah kebutuhan Belanjanya tidak sesuai, apalagi dengan banyaknya aspirasi dari masyarakat yang harus ditampung.
   b. Faktor kehati-hatian dalam merealisasikan kegiatan pengadaan barang dan jasa sehingga menahan realisasi anggaran.
   c. Kecenderungan realisasi anggaran belanja menumpuk di triwulan IV atau akhir tahun anggaran.

BAB IV
KEBIJAKAN AKUNTANSI

Kebijakan akuntansi adalah prinsip-prinsip, dasar-dasar, konvensi-konvensi, aturan-aturan sebagaimana ditetapkan dengan Peraturan Bupati Karanganyar Nomor 71 Tahun 2023 tentang Perubahan Ketiga atas Peraturan Bupati Karanganyar Nomor 92 Tahun 2022 tentang Kebijakan Akuntansi Pemerintah Daerah dan praktik-praktik spesifik yang dipilih Pemerintah Kabupaten Karanganyar dalam penyusunan dan penyajian laporan keuangan.

a. Kebijakan Akuntansi Pelaporan Keuangan

1. Tujuan kebijakan akuntansi ini adalah mengatur penyajian laporan keuangan untuk tujuan umum (*general purpose financial statements*) dalam rangka meningkatkan keterbandingan laporan keuangan baik terhadap anggaran, antar periode, maupun antar entitas akuntansi;
2. Laporan keuangan untuk tujuan umum adalah laporan keuangan yang ditujukan untuk memenuhi kebutuhan bersama sebagian besar pengguna laporan. Pengakuan, pengukuran, dan pengungkapan transaksi-transaksi spesifik dan peristiwa yang lain, diatur dalam kebijakan akuntansi yang khusus;
3. Laporan keuangan untuk tujuan umum yang disusun dan disajikan dengan basis akrual;
4. Kebijakan ini berlaku untuk entitas pelaporan dan entitas akuntansi dalam menyusun laporan keuangan. Entitas pelaporan yaitu Pemerintah Daerah, sedangkan entitas akuntansi yaitu OPD dan PPKD;
5. Basis akuntansi yang digunakan dalam Laporan Keuangan Pemerintah Daerah yaitu basis akrual. Namun, dalam hal anggaran disusun dan dilaksanakan berdasar basis kas, maka Laporan Realisasi Anggaran disusun berdasarkan basis kas;
6. Tujuan umum laporan keuangan adalah menyajikan informasi mengenai posisi keuangan, Realisasi Anggaran, Saldo Anggaran Lebih, Arus Kas, hasil operasi, dan Perubahan Ekuitas suatu Entitas Pelaporan yang bermanfaat bagi para pengguna dalam membuat dan mengevaluasi keputusan mengenai alokasi sumber daya;
7. Secara spesifik, tujuan pelaporan keuangan Pemerintah Daerah adalah untuk menyajikan informasi yang berguna untuk pengambilan keputusan dan untuk menunjukkan akuntabilitas Entitas Pelaporan atas sumber daya yang dipercayakan kepadanya, dengan menyediakan informasi mengenai:
   a. Posisi sumber daya ekonomi, kewajiban, dan ekuitas pemerintah;
   b. Perubahan posisi sumber daya ekonomi, kewajiban, dan ekuitas pemerintah;
   c. Sumber, alokasi, dan penggunaan sumber daya ekonomi;
   d. Ketaatan realisasi terhadap anggarannya;
   e. Cara Entitas Pelaporan mendanai aktivitasnya dan memenuhi kebutuhan kasnya;
   f. Potensi pemerintah untuk membiayai penyelenggaraan kegiatan pemerintahan; serta informasi yang berguna untuk mengevaluasi kemampuan Entitas Pelaporan dalam mendanai aktivitasnya.
8. Untuk memenuhi tujuan umum ini, laporan keuangan menyediakan informasi mengenai Entitas Pelaporan dalam hal :
   a. Aset;
   b. Kewajiban;
   c. Ekuitas;
   d. Pendapatan-LRA;
   e. Belanja;
   f. Transfer;
   g. Pembiayaan;
   h. Saldo Anggaran Lebih;
   i. Pendapatan-LO;
   j. Beban; dan
   k. Arus Kas.

9. Informasi dalam laporan keuangan tersebut relevan untuk memenuhi tujuan pelaporan keuangan, namun tidak dapat sepenuhnya memenuhi tujuan tersebut. Informasi tambahan, termasuk laporan non keuangan, dapat dilaporkan bersama-sama dengan laporan keuangan untuk memberikan gambaran yang lebih komprehensif mengenai aktivitas suatu Entitas Pelaporan selama satu periode;
10. Tanggung Jawab Pelaporan Keuangan
    a. Tanggung jawab penyusunan dan penyajian laporan keuangan berada pada pimpinan Entitas.
    b. Tanggung jawab penyusunan dan penyajian Laporan Keuangan Pemerintah Daerah berada pada Bupati.
    c. tanggung jawab penyusunan dan penyajian laporan keuangan SKPD dan SKPKD berada pada kepala SKPD dan SKPKD.
11. Komponen Laporan Keuangan

    Komponen-komponen yang terdapat dalam satu set laporan keuangan terdiri dari laporan pelaksanaan anggaran (*budgetary reports*) dan laporan finansial, sehingga seluruh komponen menjadi sebagai berikut:
    a. Laporan Realisasi Anggaran;
    b. Laporan Perubahan Saldo Anggaran Lebih;
    c. Neraca;
    d. Laporan Operasional;
    e. Laporan Arus Kas;
    f. Laporan Perubahan Ekuitas;
    g. Catatan atas Laporan Keuangan.
12. Laporan Realisasi Anggaran
    a. Laporan Realisasi Anggaran mengungkapkan kegiatan keuangan Pemerintah Daerah yang menunjukkan ketaatan terhadap APBD;
    b. Laporan Realisasi Anggaran menggambarkan perbandingan antara anggaran dengan realisasinya dalam satu periode pelaporan dan menyajikan sekurang-kurangnya unsur-unsur sebagai berikut:
        1) Pendapatan-LRA;
        2) Belanja;
        3) Transfer;
        4) Surplus/Defisit-LRA;
        5) Pembiayaan;
        6) Sisa lebih/kurang pembiayaan anggaran.
    c. Laporan Realisasi Anggaran dijelaskan lebih lanjut dalam Catatan atas Laporan Keuangan. Penjelasan tersebut memuat hal-hal yang mempengaruhi pelaksanaan anggaran seperti kebijakan fiskal dan moneter, sebab-sebab terjadinya perbedaan yang material antara anggaran dan realisasinya, serta daftar-daftar yang merinci lebih lanjut angka-angka yang dianggap perlu untuk dijelaskan.
13. Laporan Perubahan Saldo Anggaran Lebih

    Laporan Perubahan Saldo Anggaran Lebih menyajikan secara komparatif dengan periode sebelumnya pos-pos, sebagai berikut:
    a. Saldo Anggaran Lebih awal;
    b. Penggunaan Saldo Anggaran Lebih;
    c. Sisa Lebih/Kurang Pembiayaan Anggaran tahun berjalan;
    d. Koreksi kesalahan pembukuan tahun sebelumnya;
    e. Lain-lain;
    f. Saldo Anggaran Lebih akhir.
14. Neraca
    a. Neraca menggambarkan posisi keuangan Pemerintah Daerah mengenai Aset, Kewajiban, dan Ekuitas pada tanggal tertentu;

b. Pemerintah Daerah mengklasifikasikan asetnya dalam Aset Lancar dan non Lancar, serta mengklasifikasikan Kewajibannya menjadi Kewajiban Jangka Pendek dan Jangka Panjang dalam Neraca. Sedangkan Ekuitas adalah kekayaan bersih Pemerintah yang merupakan selisih antara Aset dan Kewajiban Pemerintah pada tanggal laporan;
c. Saldo Ekuitas di Neraca berasal dari saldo akhir Ekuitas pada Laporan Perubahan Ekuitas.
d. Neraca mencantumkan sekurang-kurangnya pos-pos berikut :
   1) Kas dan Setara Kas;
   2) Investasi Jangka Pendek;
   3) Piutang;
   4) Persediaan;
   5) Investasi Jangka Panjang;
   6) Aset Tetap;
   7) Aset Lainnya
   8) Kewajiban Jangka Pendek;
   9) Kewajiban Jangka Panjang; dan
   10) Ekuitas

15. Laporan Operasional
    a. Laporan Operasional menyajikan berbagai unsur Pendapatan-LO, Beban, Surplus/Defisit dari Kegiatan Operasional, Surplus/Defisit dari Kegiatan Non Operasional, Surplus/Defisit sebelum Pos Luar Biasa, Pos Luar Biasa, dan Surplus/Defisit-LO, yang diperlukan untuk penyajian yang wajar secara komparatif;
    b. Laporan Operasional menyajikan pos-pos, sebagai berikut :
       1) Pendapatan-LO dari Kegiatan Operasional;
       2) Beban dari Kegiatan Operasional;
       3) Surplus/Defisit dari Kegiatan Operasional;
       4) Kegiatan Non Operasional;
       5) Surplus/Defisit sebelum Pos Luar Biasa;
       6) Pos Luar Biasa;
       7) Surplus/Defisit-LO.
    c. Saldo Surplus/ Defisit-LO pada akhir periode pelaporan dipindahkan ke Laporan Perubahan Ekuitas.
16. Laporan Arus Kas
    a. Laporan Arus Kas menyajikan informasi mengenai sumber, penggunaan, perubahan kas dan setara kas selama satu periode akuntansi, dan saldo kas dan setara kas pada tanggal pelaporan;
    b. Arus masuk dan keluar kas diklasifikasikan berdasarkan aktivitas operasi, investasi, pendanaan, dan transitoris.
17. Laporan Perubahan Ekuitas

    Laporan Perubahan Ekuitas menyajikan pos-pos:
    a. Ekuitas Awal;
    b. Surplus/Defisit LO pada periode bersangkutan;
    c. Koreksi-koreksi yang langsung menambah/mengurangi ekuitas, yang antara lain berasal dari dampak kumulatif yang disebabkan oleh perubahan kebijakan akuntansi dan koreksi kesalahan mendasar;
    d. Ekuitas Akhir.
18. Catatan atas Laporan Keuangan

    Catatan atas Laporan Keuangan disajikan secara sistematis. Setiap pos dalam Laporan Realisasi Anggaran, Laporan Perubahan Saldo Anggaran Lebih, Neraca, Laporan Operasional, Laporan Arus Kas, dan Laporan Perubahan Ekuitas harus mempunyai referensi silang dengan informasi terkait dalam Catatan atas Laporan Keuangan.

b. Kebijakan Akuntansi Akun

1. Kebijakan Akuntansi Aset

a. Aset Lancar meliputi Kas dan Setara Kas, Investasi Jangka Pendek, Piutang, dan Persediaan.

1) Kas dan Setara Kas

a) Pengakuan Kas dan Setara Kas

Secara umum pengakuan Aset dilakukan :

(1) Pada saat potensi manfaat ekonomi masa depan diperoleh oleh Pemerintah Daerah dan mempunyai nilai atau biaya yang dapat diukur dengan andal;

(2) Pada saat diterima atau kepemilikannya dan/atau kepenguasaannya berpindah.

Atas dasar tersebut dapat dikatakan bahwa Kas dan Setara Kas diakui pada saat Kas dan Setara Kas diterima dan/atau dikeluarkan/dibayarkan.

Berdasarkan IPSAP nomor 02 tentang pengakuan Pendapatan yang diterima pada rekening Kas Umum Daerah, bahwa Pendapatan ditentukan oleh BUD sebagai pemegang otoritasnya dan bukan semata- mata oleh RKUD sebagai salah satu tempat penampungannya, Sehubungan dengan hal tersebut maka kas dan setara kas diinterpretasikan mencakup hal-hal sebagai berikut:

(1) Pendapatan kas telah diterima RKUD

(2) Pendapatan kas yang diterima oleh bendahara penerimaan yang sebagai Pendapatan daerah dan hingga tanggal pelaporan belum disetorkan ke RKUD dengan ketentuan bendahara penerimaan tersebut merupakan bagian dari RKUD.

(3) Pendapatan kas yang diterima Satker/Satker dan digunakan langsung tanpa disetor ke RKUD, dengan syarat entitas penerima wajib melaporkan ke BUD untuk diakui sebagai Pendapatan daerah.

(4) Pendapatan kas yang berasal dari hibah langsung dalam/luar yang digunakan untuk mendanai pengeluaran entitas dengan syarat entitas penerima wajib melaporkan kepada BUD untuk diakui sebagai Pendapatan daerah.

(5) Pendapatan kas yang diterima entitas lain di luar entitas pemerintah berdasarkan otoritas yang diberikan BUD dan BUD mengakui sebagai Pendapatan.

b) Pengukuran Kas dan Setara Kas

Kas dan Setara Kas diukur dan dicatat sebesar nilai nominal. Nilai nominal artinya disajikan sebesar nilai rupiahnya. Apabila terdapat Kas dalam bentuk valuta asing, dikonversi menjadi rupiah menggunakan kurs tengah bank sentral pada tanggal neraca.

c) Penyajian dan Pengungkapan Kas dan Setara Kas

Kas dan Setara Kas disajikan dalam neraca pada kelompok Aset Lancar. Hal-hal yang harus diungkapkan dalam laporan keuangan Pemerintah Daerah berkaitan dengan kas dan setara kas, antara lain:

(1) Rincian dan nilai Kas dan Setara Kas yang disajikan dalam laporan keuangan;

(2) Rincian dan nilai Kas dan Setara Kas yang ada dalam Rekening Kas Umum Daerah namun merupakan kas transitoris yang belum disetorkan ke pihak yang berkepentingan;

(3) Informasi terkait dengan pembentukan dana cadangan atau kas yang dicadangkan atau dibatasi penggunaannya.

d) Perlakuan Khusus

(1) Rekening Dana Kelolaan pada BLUD adalah rekening yang dipergunakan untuk menampung dana yang tidak dimasukkan ke dalam rekening Operasional BLUD dan Rekening Pengelolaan Kas BLUD. Rekening dana kelolaan ini digunakan untuk menampung antara lain Dana Bergulir dan/atau dana yang belum menjadi hak BLUD serta dana yang dibatasi penggunaannya. Dengan demikian,

Rekening dana kelolaan tidak dapat diklasifikasikan sebagai Kas atau Setara Kas melainkan sebagai aset lainnya;

(2) Dalam hal terjadi kerugian negara akibat hilangnya Kas di Bendahara Pengeluaran, maka:

(a) Atas Kas yang hilang dapat dilakukan reklasifikasi menjadi Piutang Tuntutan Perbendaharaan/Tuntutan Ganti Rugi sepanjang diyakini dapat dibayarkan/dapat ditagih;

(b) Prosedur Reklasifikasi kas yang hilang menjadi Piutang Tuntutan Perbendaharaan/ Tuntutan Ganti Rugi diatur sesuai dengan aturan perundang-undangan yang berlaku.

2) Investasi Jangka Pendek

a) Pengakuan Investasi Jangka Pendek

Investasi Jangka Pendek diakui pada saat terjadinya pengeluaran kas untuk perolehan Investasi Jangka Pendek. Pengeluaran Kas menjadi Investasi Jangka Pendek harus memenuhi kriteria sebagai berikut:

(1) Manfaat ekonomi dan manfaat sosial atau jasa potensial di masa yang akan datang atas suatu Investasi Jangka Pendek tersebut dapat diperoleh Pemerintah Daerah. Pemerintah Daerah perlu mengkaji tingkat kepastian mengalirnya manfaat ekonomi dan manfaat sosial atau jasa potensial di masa depan berdasarkan bukti-bukti yang tersedia pada saat pengakuan yang pertama kali;

(2) Nilai nominal atau nilai wajar Investasi Jangka Pendek dapat diukur secara memadai (*reliable*) karena adanya transaksi pembelian atau penempatan dana yang didukung dengan bukti yang menyatakan/mengidentifikasikan biaya perolehannya/nilai dana yang ditempatkan. Dalam hal tertentu, suatu investasi mungkin diperoleh bukan berdasarkan biaya perolehannya atau berdasarkan nilai wajar pada tanggal perolehan. Dalam kasus yang demikian, penggunaan nilai estimasi yang layak dapat digunakan;

(3) Memiliki jangka waktu lebih dari 3 (tiga) bulan kurang dari 12 (dua belas) bulan.

(a) Penerimaan kas dapat diakui sebagai pelepasan/pengurang Investasi Jangka Pendek apabila terjadi penjualan, pelepasan hak, atau pencairan dana karena kebutuhan, jatuh tempo, maupun karena peraturan Pemerintah Daerah;

(b) Apabila dalam pelepasan/penjualan Investasi Jangka Pendek terdapat kenaikan atau penurunan nilai dari nilai tercatatnya, maka selisihnya diakui sebagai penambah atau pengurang SILPA dan sebagai keuntungan atau kerugian pada Laporan Operasional. Keuntungan diakui pada saat harga pelepasan/penjualan (setelah dikurangi biaya penjualan) lebih tinggi dari nilai tercatatnya, dan kerugian diakui pada saat harga pelepasan/penjualan (setelah dikurangi biaya penjualan) lebih rendah dari nilai tercatatnya;

(c) Hasil investasi yang diperoleh dari investasi jangka pendek, antara lain berupa bunga deposito, bunga obligasi, dan dividen tunai (*cash dividend*) diakui pada saat diperoleh sebagai Pendapatan;

(d) Pengeluaran untuk perolehan Investasi Jangka Pendek diakui sebagai pengeluaran kas pemerintah dan tidak dilaporkan sebagai belanja ataupun pengeluaran pembiayaan dalam Laporan Realisasi Anggaran (LRA).

b) Pengukuran Investasi Jangka Pendek

(1) Secara umum untuk investasi yang memiliki pasar aktif yang dapat membentuk nilai pasarnya, maka nilai pasar dapat dipergunakan sebagai dasar penerapan nilai wajar dan untuk investasi yang tidak memiliki pasar aktif, maka dapat dipergunakan nilai nominal, nilai tercatat atau nilai wajar lainnya;

(2) Pengukuran Investasi Jangka Pendek dapat diuraikan sebagai berikut:

(a) Investasi Jangka Pendek dalam bentuk surat berharga:

- Apabila terdapat nilai biaya perolehannya, maka Investasi Jangka Pendek diukur dan dicatat berdasarkan harga transaksi investasi ditambah komisi perantara jual beli, jasa bank, dan biaya lainnya yang timbul dalam rangka perolehan tersebut;
- Apabila tidak terdapat nilai biaya perolehannya, maka Investasi Jangka Pendek diukur dan dicatat berdasarkan nilai wajar investasi pada tanggal perolehannya yaitu sebesar harga pasarnya. Dan jika tidak terdapat nilai wajar, maka Investasi Jangka Pendek dicatat berdasarkan nilai wajar aset lain yang diserahkan untuk memperoleh investasi tersebut.

(b) Investasi Jangka Pendek dalam bentuk non-saham diukur dan dicatat sebesar nilai nominalnya.

c) Penyajian dan Pengungkapan Investasi Jangka Pendek

(1) Investasi Jangka Pendek disajikan dalam neraca dalam kelompok Aset Lancar.

(2) Pengungkapan Investasi Jangka Pendek dalam Catatan atas Laporan Keuangan sekurang-kurangnya mengungkapkan hal-hal sebagai berikut:

(a) Kebijakan Akuntansi penentuan nilai Investasi Jangka Pendek yang dimiliki Pemerintah Daerah;

(b) Jenis-jenis Investasi Jangka Pendek yang dimiliki oleh Pemerintah Daerah;

(c) Perubahan nilai pasar Investasi Jangka Pendek (jika ada);

(d) Penurunan nilai Investasi Jangka Pendek yang signifikan dan penyebab penurunan tersebut;

(e) Perubahan pos investasi yang dapat berupa reklasifikasi investasi permanen Menjadi Investasi Jangka Pendek, Aset Tetap, Aset Lain-Lain dan sebaliknya (jika ada);

(f) Investasi yang dinilai dengan nilai wajar dan alasan penerapannya;

(g) Rekonsiliasi nilai investasi awal dan akhir atas investasi dengan metode ekuitas;

(h) Investasi yang disajikan dengan nilai nihil dan bagian akumulasi rugi yang melebihi nilai investasi;

(i) Kewajiban yang timbul dari bagian akumulasi rugi yang melebihi nilai investasi dalam hal pemerintah memiliki tanggung jawab hukum;

(j) Perubahan klasifikasi pos investasi;

(k) Perubahan porsi kepemilikan atau pengaruh signifikan yang mengakibatkan perubahan metode akuntansi.

3) Piutang

a) Pengakuan Piutang

(1) Piutang Pendapatan yang berasal dari peraturan perundang-undangan diakui pada saat timbul klaim/hak untuk menagih uang atau manfaat ekonomi lainnya kepada entitas, yaitu pada saat :

(a) Terdapat surat ketetapan/dokumen yang sah yang belum dilunasi;

(b) Terdapat surat penagihan dan telah dilaksanakan penagihan serta belum dilunasi.

(2) Peristiwa-peristiwa yang menimbulkan hak tagih, yaitu peristiwa yang timbul dari pemberian pinjaman, penjualan, kemitraan, dan pemberian fasilitas/jasa yang diakui sebagai Piutang dan dicatat sebagai aset di neraca, apabila memenuhi kriteria:

(a) Harus didukung dengan naskah perjanjian yang menyatakan hak dan kewajiban secara jelas; dan

(b) Jumlah Piutang dapat diukur.

(3) Piutang atas bagian laba BUMD berupa dividen tunai timbul apabila pada suatu tahun buku telah diselenggarakan Rapat Umum Pemegang Saham

(RUPS) dan dalam RUPS tersebut telah ditetapkan besarnya bagian laba berupa dividen tunai yang harus disetor ke kas Negara/daerah. Apabila persyaratan dokumen sesuai dengan ketentuan peraturan perundang-undangan telah dipenuhi, namun sampai dengan tanggal 31 Desember belum diterima pembayarannya, maka pada akhir tahun buku diakui adanya Piutang atas Bagian Laba BUMN/D berupa dividen tunai tersebut;

(4) Piutang Retribusi diakui apabila satuan kerja telah memberikan pelayanan sesuai dengan tugas dan fungsinya namun belum diterima pembayarannya pada akhir periode pelaporan;

(5) Piutang BPJS/Jaminan Kesehatan Nasional diakui berdasarkan konfirmasi klaim pembayaran oleh BPJS Kesehatan dan telah disetujui kedua belah pihak paling sedikit satu kali pada akhir periode pelaporan;

(6) Piutang Dana Alokasi Umum (DAU) diakui berdasarkan dokumen sah yang diterbitkan Pemerintah Pusat atas DAU yang belum dibayarkan;

(7) Piutang Dana Alokasi Khusus (DAK) diakui berdasarkan dokumen sah yang diterbitkan Pemerintah Pusat atas DAK yang belum dibayarkan;

(8) Piutang Dana Bagi Hasil (DBH) Pajak dan Sumber Daya Alam diakui pada saat Pemerintah Pusat mengakui dan menetapkan adanya DBH terutang sejumlah tertentu pada akhir tahun anggaran;

(9) Piutang Transfer Lainnya diakui apabila:

(a) Dalam hal penyaluran tidak memerlukan persyaratan, apabila sampai dengan akhir tahun Pemerintah Pusat belum menyalurkan seluruh pembayarannya dan mengakui sisa yang belum ditransfer akan menjadi hak tagih atau Piutang bagi daerah penerima;

(b) Dalam hal pencairan dana diperlukan persyaratan, misalnya tingkat penyelesaian pekerjaan tertentu, maka timbulnya hak tagih pada saat persyaratan sudah dipenuhi dan Pemerintah Pusat mengakui kekurangan transfer tersebut.

(10) Piutang Bagi Hasil dari provinsi diakui berdasarkan dokumen sah yang diterbitkan Pemerintah Provinsi atas bagi hasil dari provinsi yang belum dibayarkan;

(11) Piutang Transfer Antar Daerah dihitung berdasarkan hasil realisasi Pendapatan yang bersangkutan yang menjadi hak/bagian daerah penerima yang belum dibayar dan tertuang dalam dokumen sah kurang transfer yang diterbitkan pemerintah daerah lainnya;

(12) Piutang Kelebihan Transfer terjadi apabila dalam suatu tahun anggaran ada kelebihan transfer. Jika kelebihan transfer belum dikembalikan maka kelebihan dimaksud dapat dikompensasikan dengan hak transfer periode berikutnya;

(13) Peristiwa yang menimbulkan hak tagih berkaitan dengan TP/TGR, harus didukung dengan bukti Surat Ketetapan Pembebanan/SKP2K/SKTJM/ Dokumen yang dipersamakan, yang menunjukkan bahwa penyelesaian atas TP/TGR dilakukan dengan cara damai (diluar pengadilan). Surat Ketetapan Pembebanan/SKP2K/SKTJM/Dokumen yang dipersamakan merupakan surat keterangan tentang pengakuan bahwa kerugian tersebut menjadi tanggung jawab seseorang dan bersedia mengganti kerugian tersebut. Apabila penyelesaian TP/TGR tersebut dilaksanakan melalui jalur pengadilan, pengakuan Piutang baru dilakukan setelah terdapat surat ketetapan, dan telah diterbitkan surat penagihan.

b) Pengukuran Piutang

(1) Pengukuran Piutang Pendapatan yang berasal dari Peraturan Perundang-undangan, sebagai berikut:

(a) Disajikan sebesar nilai yang belum dilunasi sampai dengan tanggal pelaporan dari setiap tagihan yang ditetapkan berdasarkan surat ketetapan kurang bayar yang diterbitkan; atau
(b) Disajikan sebesar nilai yang belum dilunasi sampai dengan tanggal pelaporan dari setiap tagihan yang telah ditetapkan terutang oleh Pengadilan Pajak untuk Wajib Pajak (WP) yang mengajukan banding; atau
(c) Disajikan sebesar nilai yang belum dilunasi sampai dengan tanggal pelaporan dari setiap tagihan yang masih proses banding atas keberatan dan belum ditetapkan oleh majelis tuntutan ganti rugi.

(2) Pengukuran Piutang yang berasal dari perikatan, adalah sebagai berikut:
(a) Pemberian pinjaman
Piutang pemberian pinjaman dinilai dengan jumlah yang dikeluarkan dari kas daerah dan/atau apabila berupa barang/jasa harus dinilai dengan nilai wajar pada tanggal pelaporan atas barang/jasa tersebut. Apabila dalam naskah perjanjian pinjaman diatur mengenai kewajiban bunga, denda, *commitment fee* dan atau biaya-biaya pinjaman lainnya, maka pada akhir periode pelaporan harus diakui adanya bunga, denda, *commitment fee* dan/atau biaya lainnya pada periode berjalan yang terutang (belum dibayar) pada akhir periode pelaporan.
(b) Penjualan
Piutang dari penjualan diakui sebesar nilai sesuai naskah perjanjian penjualan yang terutang (belum dibayar) pada akhir periode pelaporan. Apabila dalam perjanjian dipersyaratkan adanya potongan pembayaran, maka nilai Piutang harus dicatat sebesar nilai bersihnya.
(c) Kemitraan
Piutang yang timbul diakui berdasarkan ketentuan-ketentuan yang dipersyaratkan dalam naskah perjanjian kemitraan.
(d) Pemberian fasilitas/jasa
Piutang yang timbul diakui berdasarkan fasilitas atau jasa yang telah diberikan oleh Pemerintah pada akhir periode pelaporan, dikurangi dengan pembayaran atau uang muka yang telah diterima.

(3) Pengukuran terkait Piutang BPJS
Piutang BPJS/Jaminan Kesehatan Nasional diukur berdasarkan konfirmasi klaim pembayaran oleh BPJS Kesehatan dan telah disetujui kedua belah pihak paling sedikit satu kali pada akhir periode pelaporan.

(4) Pengukuran Piutang Transfer adalah sebagai berikut:
(a) Dana Bagi Hasil diukur pada saat Pemerintah Pusat mengakui dan menetapkan adanya DBH terutang sejumlah tertentu pada akhir tahun anggaran.
(b) Dana Alokasi Umum (DAU) diukur berdasarkan dokumen sah yang diterbitkan pemerintah pusat atas DAU yang belum dibayarkan
(c) Dana Alokasi Khusus, diukur berdasarkan dokumen sah yang diterbitkan Pemerintah Pusat atas DAK yang belum dibayarkan

(5) Pengukuran Piutang Ganti Rugi berdasarkan pengakuan yang dikemukakan, disajikan sebagai Aset Lainnya sebesar nilai yang dilunasi berdasarkan surat ketentuan penyelesaian yang telah ditetapkan;

(6) Pengukuran berikutnya *(Subsequent Measurement)* terhadap pengakuan awal Piutang disajikan berdasarkan nilai nominal tagihan yang belum dilunasi tersebut dikurangi Penyisihan Kerugian Piutang Tidak Tertagih. Apabila terjadi kondisi yang memungkinkan penghapusan Piutang maka masing-masing jenis Piutang disajikan setelah dikurangi Piutang yang dihapuskan;

(7) Pemberhentian pengakuan Piutang selain pelunasan juga dikenal dengan dua cara yaitu: penghapustagihan *(write-off)* dan penghapusbukuan *(write down)*;

(8) Piutang disajikan sebesar nilai bersih yang dapat direalisasikan *(net realizable value),* yaitu selisih antara nilai nominal Piutang dengan penyisihan Piutang;

(9) Kualitas Piutang dikelompokkan menjadi 4 (empat) dengan klasifikasi sebagai berikut:
   (a) Kualitas Piutang Lancar;
   (b) Kualitas Piutang Kurang Lancar;
   (c) Kualitas Piutang Diragukan;
   (d) Kualitas Piutang Macet.

(10) Penggolongan kriteria kualitas Piutang Pajak Daerah diklasifikasikan berdasarkan cara pemungutan:
   (a) Penggolongan kriteria kualitas Piutang pajak yang pemungutannya dihitung sendiri oleh Wajib Pajak *(self assessment)* dan Piutang Pajak yang penghitungan/penetapan ditetapkan oleh Bupati atau pejabat yang ditunjuk *(official assessment)* dilakukan dengan ketentuan :
      - Kualitas lancar, dengan kriteria umur Piutang kurang dari 1 (satu) tahun dari tanggal jatuh tempo;
      - Kualitas kurang lancar, dengan kriteria umur Piutang 1 (satu) sampai dengan 2 (dua) tahun dari tanggal jatuh tempo;
      - Kualitas diragukan, dengan kriteria umur Piutang lebih dari 2 (dua) tahun sampai dengan 5 (lima) tahun dari tanggal jatuh tempo;
      - Kualitas Macet, dengan kriteria:
        - Umur Piutang diatas 5 (lima) tahun dari tanggal jatuh tempo; dan/atau
        - Wajib Pajak tidak ditemukan; dan/atau
        - Wajib Pajak meninggal dunia; dan/atau
        - Wajib Pajak mengalami musibah (*force majeure*)
   (b) Pajak yang ditetapkan oleh Bupati (*official assessment*) dilakukan dengan ketentuan:
      - Kualitas lancar, dengan kriteria :
        - Umur Piutang kurang dari 1 (satu) tahun dari tanggal jatuh tempo;
        - Wajib pajak menyetujui hasil pemeriksaan;
        - Wajib pajak kooperatif;
        - Wajib pajak likuid; dan/atau
        - Wajib pajak tidak mengajukan keberatan/ banding.
      - Kualitas kurang lancar, dengan kriteria :
        - Umur Piutang 1 (satu) sampai dengan 2 (dua) tahun dari tanggal jatuh tempo;
      - Kualitas diragukan, dengan kriteria :
        - Umur Piutang lebih dari 2 (dua) tahun sampai dengan 5 (lima) tahun dari tanggal jatuh tempo;
        - Wajib Pajak mengalami kesulitan likuiditas.
      - Kualitas Macet, dengan kriteria:
        - Umur Piutang diatas 5 (lima) tahun dari tanggal jatuh tempo; dan/atau
        - Wajib Pajak tidak ditemukan; dan/atau
        - Wajib Pajak meninggal dunia; dan/atau
        - Wajib Pajak mengalami musibah (*force majeure*)

(11) Penggolongan kualitas Piutang bukan pajak khusus untuk objek Retribusi, dapat dibedakan berdasarkan karakteristik sebagai berikut:
   (a) Kualitas lancar, jika umur Piutang 0 (nol) sampai dengan 1 (satu) bulan dari tanggal jatuh tempo;
   (b) Kualitas kurang lancar, jika umur Piutang lebih dari 1 (satu) bulan sampai dengan 3 (tiga) bulan dari tanggal jatuh tempo;

(c) Kualitas diragukan, jika umur Piutang lebih dari 3 (tiga) bulan sampai dengan 12 (dua belas) bulan dari tanggal jatuh tempo;
(d) Kualitas macet, jika umur Piutang lebih dari 12 (dua belas) bulan dari tanggal jatuh tempo.

(12) Penggolongan Kualitas Piutang selain Pajak dan Retribusi, dilakukan dengan ketentuan :
(a) Kualitas lancar, apabila belum dilakukan pelunasan sampai dengan tanggal jatuh tempo yang ditetapkan;
(b) Kualitas Kurang Lancar, apabila dalam jangka waktu 1 (satu) bulan terhitung sejak tanggal jatuh tempo dan/atau Surat Tagihan Pertama tidak dilakukan pelunasan;
(c) Kualitas diragukan, apabila dalam jangka waktu 2 (dua) bulan terhitung sejak tanggal jatuh tempo dan/atau Surat Tagihan Kedua tidak dilakukan pelunasan; dan
(d) Kualitas macet, apabila dalam jangka waktu 3 (tiga) bulan terhitung sejak tanggal jatuh tempo dan/atau Surat Tagihan Ketiga tidak dilakukan pelunasan, atau Piutang telah diserahkan kepada instansi yang menangani pengurusan Piutang Negara.

(13) Penentuan besaran Penyisihan Piutang pada setiap akhir periode pelaporan ditetapkan sebesar :
(a) 0,5% (setengah perseratus) dari Piutang yang memiliki kualitas lancar;
(b) 10% (sepuluh perseratus) dari Piutang dengan kualitas kurang lancar;
(c) 50% (lima puluh perseratus) dari Piutang dengan kualitas diragukan;
(d) 100% (seratus perseratus) dari Piutang dengan kualitas macet.

(14) Pencatatan transaksi Penyisihan Piutang dilakukan pada akhir periode pelaporan, apabila masih terdapat saldo Piutang, maka dihitung nilai penyisihan Piutang tidak tertagih sesuai dengan kualitas Piutangnya;

(15) Apabila kualitas Piutang awal tahun masih sama dengan kualitas Piutang pada tanggal pelaporan, maka tidak perlu dilakukan jurnal penyesuaian, cukup diungkapkan di dalam CaLK;

(16) Apabila kualitas Piutang menurun, maka dilakukan penambahan terhadap nilai Penyisihan Piutang tidak tertagih sebesar selisih antara angka yang seharusnya disajikan dalam Neraca dengan saldo awal;

(17) Sebaliknya, apabila kualitas Piutang meningkat misalnya akibat restrukturisasi, maka dilakukan pengurangan terhadap nilai Penyisihan Piutang tidak tertagih sebesar selisih antara angka yang seharusnya disajikan dalam Neraca dengan saldo awal;

c) Pemberhentian Pengakuan dan Penghapusbukuan Piutang

(1) Pemberhentian pengakuan atas Piutang dilakukan berdasarkan sifat dan bentuk yang ditempuh dalam penyelesaian Piutang dimaksud. Secara umum penghentian pengakuan Piutang dengan cara membayar tunai (pelunasan) atau melaksanakan sesuatu sehingga tagihan tersebut selesai/lunas;

(2) Pemberhentian pengakuan Piutang selain pelunasan juga dikenal dengan dua cara yaitu:
(a) Penghapusbukuan (*write-down*) atau penghapusan bersyarat Piutang; dan
(b) Penghapustagihan (*write-off*) atau penghapusan mutlak Piutang.

(3) Penghapusbukuan atau penghapusan bersyarat Piutang. Penghapusbukuan atau penghapusan bersyarat Piutang dapat dilakukan dengan pertimbangan:
(a) Piutang melampaui batas umur (kedaluwarsa) yang ditetapkan sebagai kriteria kualitas Piutang macet dan/atau;
(b) Debitor tidak melakukan pelunasan 1 (satu) bulan setelah tanggal Surat Tagihan Ketiga dan/atau;
(c) Debitor mengalami musibah (*force majeure*) dan/atau;

(d) Debitor meninggal dunia dengan tidak meninggalkan harta warisan dan tidak mempunyai ahli waris, atau ahli waris tidak dapat ditemukan berdasarkan surat keterangan dari pejabat yang berwenang dan/atau;

(e) Debitor tidak mempunyai harta kekayaan lagi, dibuktikan dengan surat keterangan dari pejabat yang berwenang yang menyatakan bahwa debitor memang benar-benar sudah tidak mempunyai harta kekayaan lagi dan/atau;

(f) Debitor dinyatakan pailit berdasarkan putusan pengadilan dan/atau;

(g) Debitor tidak dapat ditemukan lagi karena :
- Pindah alamat atau alamatnya tidak jelas/ tidak lengkap berdasarkan surat keterangan/ pernyataan dari pejabat berwenang; dan/atau
- Telah meninggalkan Indonesia berdasarkan surat keterangan/ pernyataan dari pejabat yang berwenang.

(h) Dokumen-dokumen sebagai dasar penagihan kepada debitor tidak lengkap atau tidak dapat ditelusuri lagi disebabkan keadaan yang tidak dapat dihindarkan seperti bencana alam, kebakaran, dan sebagainya berdasarkan surat keterangan/pernyataan pejabat yang berwenang;

(i) Objek Piutang hilang dan dibuktikan dengan dokumen keterangan dari pihak kepolisian.
- Tata cara penghapusan atau penghapusan Piutang bersyarat Piutang dilakukan mengacu pada ketentuan peraturan perundang-undangan;
- Perlakuan akuntansi penghapusbukuan atau penghapusan bersyarat Piutang dilakukan dengan cara mengurangi akun Piutang dan akun Penyisihan Piutang tidak tertagih;
- Penghapusbukuan Piutang tidak secara otomatis menghapus kegiatan penagihan Piutang dan hanya dimaksudkan untuk pengalihan pencatatan dari intrakomptabel menjadi ekstrakomptabel dan diungkapkan dalam Catatan atas Laporan Keuangan (CaLK);
- Penghapusbukuan Piutang adalah kebijakan intern manajemen, merupakan proses dan keputusan Akuntansi yang berlaku agar nilai Piutang dapat dipertahankan sesuai dengan nilai bersih yang dapat direalisasikan (*net realizable value*);
- Kriteria penghapusbukuan Piutang, sebagai berikut :
  - Penghapusbukuan harus memberi manfaat, yang lebih besar daripada kerugian penghapusbukuan, yaitu :
    - Memberi gambaran objektif tentang kemampuan keuangan Entitas Akuntansi dan Entitas Pelaporan;
    - Memberi gambaran ekuitas lebih objektif, tentang penurunan ekuitas;
    - Mengurangi beban administrasi/Akuntasi, untuk mencatat hal-hal yang tak mungkin terealisasi tagihannya.
  - Perlu kajian yang mendalam tentang dampak hukum dari penghapusbukuan pada neraca Pemerintah Daerah, sebelum difinalisasi dan diajukan kepada pengambil keputusan penghapusbukuan (apabila perlu);
  - Penghapusbukuan berdasarkan keputusan formal otoritas tertinggi yang berwenang menyatakan hapus tagih perdata dan/atau hapus buku (*write off*). Pengambil keputusan penghapusbukuan melakukan keputusan reaktif (tidak berinisiatif), berdasar suatu sistem nominasi untuk dihapusbukukan atas usulan berjenjang yang bertugas melakukan analisis dan usulan penghapusbukuan tersebut.

(4) Penghapustagihan atau penghapusan mutlak Piutang

(a) Penghapustagihan atau penghapusan mutlak Piutang dapat dilakukan dengan pertimbangan antara lain:
- Penghapustagihan karena mengingat jasa-jasa pihak yang berutang kepada negara, untuk menolong pihak berutang dari keterpurukan yang lebih dalam. Misalnya kredit UKM yang tidak mampu membayar;
- Penghapustagihan sebagai suatu sikap menyejukkan, membuat citra penagih menjadi lebih baik, memperoleh dukungan moril lebih luas menghadapi tugas masa depan;
- Penghapustagihan sebagai sikap berhenti menagih, menggambarkan situasi tak mungkin tertagih melihat kondisi pihak tertagih;
- Penghapustagihan untuk restrukturisasi penyehatan utang, misalnya penghapusan denda, tunggakan bunga dikapitalisasi menjadi pokok kredit baru, *rescheduling* dan penurunan tarif bunga kredit;
- Penghapustagihan setelah semua upaya tagih dan cara lain gagal atau tidak mungkin diterapkan, misalnya, kredit macet dikonversi menjadi saham/ekuitas/penyertaan, dijual, jaminan dilelang;
- Penghapustagihan sesuai hukum perdata umumnya, hukum kepailitan, hukum industri (misalnya industri keuangan dunia, industri perbankan), hukum pasar modal, hukum pajak, melakukan *benchmarking* kebijakan/peraturan *write off* di negara lain;
- Penghapustagihan secara hukum sulit atau tidak mungkin dibatalkan, apabila telah diputuskan dan diberlakukan, kecuali cacat hukum.

(b) Tata cara penghapustagihan atau penghapusan mutlak Piutang dilakukan mengacu pada ketentuan peraturan perundang-undangan;

(c) Penghapustagihan atau penghapusan mutlak Piutang dilakukan dengan cara menutup ekstrakomptabel dan tidak melakukan penjurnalan dan diungkapkan dalam Catatan atas Laporan Keuangan.

(5) Terhadap penerimaan kembali Piutang yang dilakukan penyisihan dan telah dihapusbukukan pada tahun berjalan diakui sebagai pengurang beban, sedangkan terhadap Penerimaan Kembali Piutang yang dilakukan penyisihan pada tahun sebelumnya dan dihapusbukukan pada tahun berjalan, penerimaan Kas diakui sebagai Pendapatan lain-lain;

(6) Terhadap Penerimaan Kembali Piutang atas Piutang yang telah dihapustagihkan baik yang telah dilakukan penyisihan pada tahun berjalan maupun tahun sebelumnya diakui sebagai Pendapatan lain-lain.

d) Penyajian dan Pengungkapan Piutang

(1) Piutang disajikan di Neraca pada kelompok aset lancar dalam mata uang rupiah. Piutang disajikan sebesar jumlah bersih yang dapat direalisasi, yaitu jumlah Piutang dikurangi dengan penyisihan Piutang tak tertagih;

(2) Piutang diungkapkan secara memadai. Informasi mengenai akun Piutang diungkapkan secara cukup dalam Catatan atas Laporan Keuangan. Informasi dimaksud dapat berupa:

(a) Kebijakan akuntansi yang digunakan dalam penilaian, pengakuan dan pengukuran Piutang;

(b) Rincian jenis-jenis, saldo menurut umur untuk mengetahui tingkat kolektibilitasnya;

(c) Penjelasan atas penyelesaian Piutang;

(d) Jaminan atau sita jaminan jika ada.

(e) Tuntutan ganti rugi/tuntutan perbendaharaan yang masih dalam proses penyelesaian, baik melalui cara damai maupun pengadilan juga harus diungkapkan.

(f) Penghapusbukuan Piutang harus diungkapkan secara cukup dalam Catatan atas Laporan Keuangan agar lebih informatif. Informasi yang perlu

diungkapkan misalnya jenis Piutang, nama debitor, nilai Piutang, nomor dan tanggal keputusan penghapusan Piutang, dasar pertimbangan penghapusbukuan dan penjelasan lainnya yang dianggap perlu.

e) Perlakuan Khusus

Penyaluran Remunerasi DBH/DAU secara non tunai melalui fasilitas TDF.

(1) Dalam hal Bank Indonesia telah memberikan remunerasi atas DBH/DAU yang dibayarkan melalui fasilitas TDF dengan skema transfer ke RKUN, namun belum ditarik dan ditransfer ke RKUD, maka Pemerintah Daerah mengakui dan mencatatnya sebagai Piutang Lain-Lain PAD yang Sah pada Pendapatan Bunga Lain-Lain PAD yang Sah atau akun sejenisnya (LO)

(2) Dalam hal remunerasi atas DBH/DAU yang dibayarkan melalui fasilitas TDF telah disalurkan dari RKUN ke RKUD, Pemerintah Daerah mencatat sebagai Kas di Kas Daerah pada Piutang lain-lain PAD yang sah (neraca) dan mengakui Pendapatan dengan mencatat estimasi Perubahan Saldo Anggaran Lebih (SAL) pada Pendapatan Bunga Lain-Lain PAD yang Sah atau akun sejenisnya (LRA)

4) Beban Dibayar Dimuka

a) Pengakuan Beban Dibayar Dimuka

Beban Beban Dibayar Dimuka diakui pada saat Kas dikeluarkan untuk pembayaran Beban yang belum menjadi kewajiban Pemerintah Daerah.

b) Pengukuran Beban Dibayar Dimuka

Beban Beban Dibayar Dimuka diukur sebesar nilai beban yang belum terealisasi/manfaatnya belum diterima oleh pemerintah daerah.

c) Penyajian dan Pengungkapan Beban Dibayar Dimuka

Beban Dibayar Dimuka disajikan di neraca pada kelompok Aset Lancar. Beban Dibayar Dimuka diungkapkan sebagai akun yang terklasifikasi dalam Aset Lancar karena akun ini biasanya segera menjadi Kewajiban dalam satu periode akuntansi.

5) Persediaan

a) Pengakuan Persediaan

(1) Persediaan diakui bertambah:

(a) Pada saat potensi manfaat ekonomi masa depan diperoleh Pemerintah Daerah dan mempunyai nilai atau biaya yang dapat diukur dengan andal;

(b) Pada saat diterima atau hak kepemilikannya dan/atau kepenguasaannya berpindah;

(c) Pada saat terjadi reklasifikasi dari akun selain Persediaan menjadi Persediaan.

(2) Persediaan diakui berkurang pada saat dipakai, dijual kedaluwarsa hilang, rusak atau terjadi reklasifikasi dari akun Persediaan menjadi selain Persediaan;

(3) Pengakuan Persediaan pada akhir periode akuntansi, dilakukan berdasarkan hasil inventarisasi fisik.

b) Pengukuran persediaan

(1) Persediaan diukur dan dicatat sebesar:

(a) Biaya perolehan apabila diperoleh dengan pembelian. Biaya perolehan Persediaan meliputi harga pembelian, biaya pengangkutan, biaya penanganan, dan biaya lainnya yang secara langsung dapat dibebankan pada perolehan Persediaan. Potongan harga, rabat, dan lainnya yang serupa mengurangi biaya perolehan;

(b) Harga pokok produksi apabila diperoleh dengan memproduksi sendiri. Harga pokok produksi persediaan meliputi biaya langsung yang terkait dengan persediaan yang diproduksi dan biaya tidak langsung yang dialokasikan secara sistematis;

(c) Nilai wajar, apabila diperoleh dengan cara lainnya seperti donasi. Harga/nilai wajar Persediaan meliputi nilai tukar aset atau penyelesaian kewajiban antar pihak yang memahami dan berkeinginan melakukan transaksi wajar (*arm length transaction*).

(2) Metode pencatatan Persediaan dilakukan secara periodik, yaitu pengukuran Persediaan pada saat periode penyusunan laporan keuangan dilakukan berdasarkan hasil inventarisasi dengan menggunakan harga perolehan terakhir/harga pokok produksi terakhir/nilai wajar.

c) Pencatatan Persediaan

Metode pencatatan Persediaan dilakukan secara periodik, yaitu pengukuran Persediaan pada saat periode penyusunan laporan keuangan dilakukan berdasarkan hasil inventarisasi dengan menggunakan harga perolehan terakhir/harga pokok produksi terakhir/nilai wajar.

Metode perpetual, fungsi akuntansi mencatat nilai Persediaan setiap terjadi mutasi Persediaan (masuk dan keluar), sehingga jumlah Persediaan selalu ter-*update*. Untuk persediaan bahan obat-obatan metode pencatatan Persediaan dilakukan secara perpetual. Penilaian persediaan yang terakhir diperoleh menggunakan metode *First In First Out* (FIFO).

d) Penyajian dan Pengungkapan Persediaan

(1) Persediaan disajikan sebagai bagian dari Aset Lancar;

(2) Hal-hal yang perlu diungkapkan dalam Catatan atas Laporan Keuangan:

(a) Persediaan seperti barang atau perlengkapan yang digunakan dalam pelayanan masyarakat, barang atau perlengkapan yang digunakan dalam proses produksi, barang yang disimpan untuk dijual atau diserahkan kepada masyarakat, dan barang yang masih dalam proses produksi yang dimaksudkan untuk dijual atau diserahkan kepada masyarakat;

(b) Jenis, jumlah, dan nilai Persediaan dalam kondisi rusak atau usang;

(c) Informasi lain terkait dengan Persediaan.

e) Perlakuan Khusus

(1) Persediaan berupa barang yang akan diserahkan kepada masyarakat/Pemda yang masih dalam proses pembangunan sampai dengan tanggal pelaporan, maka atas pengeluaran-pengeluaran yang dapat diatribusikan untuk pembentukan aset tersebut tetap disajikan sebagai Persediaan (bukan KDP);

(2) Pemerintah dapat menerapkan kebijakan khusus atas Persediaan yang bersifat spesifik, misalnya:

(a) Vaksin;

(b) Obat-obatan atau zat kimia dengan nilai material;

(c) Barang sitaan atau rampasan;

(d) Barang untuk dijual atau diserahkan kepada masyarakat atau pemda dengan spesifikasi khusus atau berbeda antara satu unit dengan unit yang lain (contoh: bangunan rumah, bangunan pasar, dermaga, dan lain sebagainya).

f) Aset Untuk Dikonsolidasikan

(1) Pengakuan Aset untuk Dikonsolidasikan

Pengakuan Aset untuk Dikonsolidasikan pada saat terjadi transaksi yang melibatkan transaksi dengan seluruh entitas akuntansi OPD.

(2) Pengukuran Aset untuk Dikonsolidasikan

Pengukuran Aset untuk Dikonsolidasikan berdasarkan nilai transaksi yang terjadi. Aset untuk Dikonsolidasikan ini akan mempunyai nilai yang sama dengan kewajiban untuk dikonsolidasikan sehingga pada saat dilakukan penyusunan laporan konsolidasi akun-akun ini akan saling mengeliminasi.

(3) Pengungkapan Aset untuk Dikonsolidasikan
Aset untuk Dikonsolidasikan diungkapkan pada Neraca dalam klasifikasi Aset Lancar. Aset ini disajikan hanya pada entitas akuntansi PPKD. Pada laporan konsolidasi akun ini akan tereliminasi.

b. Aset Non Lancar Meliputi Investasi Jangka Panjang, Aset Tetap, Dana Cadangan, dan Aset Lainnya

1) Investasi Jangka Panjang

a) Pengakuan Investasi Jangka Panjang

(1) Investasi dapat diakui apabila memenuhi kriteria kemungkinan manfaat ekonomi dan manfaat sosial atau jasa potensial di masa yang akan datang atas suatu investasi tersebut dapat diperoleh Pemerintah Daerah;

(2) Nilai perolehan atau nilai wajar investasi dapat diukur secara memadai (*reliable*);

(3) Hasil Investasi Jangka Panjang dapat berupa :
(a) Dividen tunai;
(b) Dividen saham; dan
(c) Bagian laba.

(4) Pengakuan untuk hasil investasi untuk dividen dapat dilakukan dengan cara sebagai berikut:
(a) Hasil investasi berupa dividen tunai yang diperoleh dari penyertaan modal Pemerintah yang pencatatannya menggunakan metode biaya, dicatat sebagai Pendapatan hasil investasi (Lain-lain Pendapatan Asli Daerah yang Sah);
(b) Apabila menggunakan metode ekuitas, bagian laba berupa dividen tunai yang diperoleh oleh Pemerintah dicatat sebagai Pendapatan hasil investasi (dalam jurnal dengan basis kas) dan mengurangi nilai investasi Pemerintah (dalam jurnal berbasis akrual);
(c) Keuntungan/kerugian pelepasan investasi disajikan dalam LO. Hasil investasi seperti dividen tunai (*cash dividend*) dan bunga diakui sebagai Pendapatan baik pada LRA maupun LO.

(5) Pengakuan hasil investasi untuk dividen dalam bentuk saham yang diterima baik dengan metode biaya maupun metode ekuitas akan menambah nilai investasi Pemerintah;

(6) Sedangkan hasil investasi berupa dividen saham (*stock dividend*) tidak diakui sebagai Pendapatan baik di LRA maupun LO, tetapi diungkap dalam Catatan atas Laporan Keuangan;

(7) Pengakuan hasil investasi untuk bagian laba dapat dilakukan dengan cara sebagai berikut:
(a) Hasil investasi yang diperoleh dari penyertaan modal Pemerintah berupa bagian laba dari penerima investasi (*investee*) yang pencatatannya menggunakan metode biaya tidak dilakukan pencatatan;
(b) Apabila menggunakan metode ekuitas, bagian laba tersebut dicatat sebagai penambahan investasi dan Pendapatan Hasil Pengelolaan Kekayaan Daerah yang Dipisahkan investasi.

(8) Pengeluaran kas dalam rangka perolehan Investasi Jangka Panjang diakui sebagai Pengeluaran Pembiayaan. Sedangkan penerimaan kas atau pelepasan/penjualan Investasi Jangka Panjang diakui sebagai Penerimaan Pembiayaan. Pengeluaran dan Penerimaan Pembiayaan disajikan dalam LRA;

(9) Pengakuan atas pelepasan investasi metode ekuitas dan metode biaya yang diterima secara Kas, yaitu pada saat Kas hasil pelepasan investasi diterima di Kas Daerah pada rekening Penerimaan Pembiayaan;

(10) Dalam hal terdapat hak pemerintah atas pelepasan investasi belum terselesaikan hasil penjualannya pada tahun berjalan, diakui dan dicatat sebagai Piutang di Neraca;

(11) Pengakuan atas pelepasan investasi dengan mengakui perolehan Aset Tetap dan/atau Aset Lainnya baik metode biaya ataupun metode ekuitas, diakui pada saat tanggal penetapan sesuai berita acara serah terima atau dokumen yang dipersamakan;

(12) Pada saat pelepasan/penjualan investasi, apabila terjadi perbedaan antara hasil pelepasan investasi dengan nilai tercatatnya harus dibebankan atau dikreditkan kepada keuntungan/kerugian pelepasan investasi pada LO.

b) Pengukuran Investasi Jangka Panjang

(1) Sesuai dengan sifat penanamannya, pengukuran Investasi Jangka Panjang untuk Investasi Permanen misalnya penyertaan modal Pemerintah Daerah, dicatat sebesar biaya perolehan, meliputi harga transaksi investasi itu sendiri ditambah biaya lain yang timbul dalam rangka perolehan investasi tersebut;

(2) Sesuai dengan sifat penanamannya, pengukuran Investasi Jangka Panjang untuk Investasi Non Permanen yaitu:

(a) Dalam bentuk pembelian obligasi jangka panjang dan investasi yang dimaksudkan tidak untuk dimiliki berkelanjutan, dinilai sebesar nilai perolehannya;

(b) Yang dimaksudkan untuk penyehatan/penyelamatan perekonomian, dinilai sebesar nilai bersih yang dapat direalisasikan. Untuk penyehatan/penyelamatan perekonomian misalnya dana talangan dalam rangka penyehatan perbankan;

(c) Dalam bentuk penanaman modal di proyek-proyek pembangunan Pemerintah Daerah dinilai sebesar biaya pembangunan termasuk biaya yang dikeluarkan untuk perencanaan dan biaya lain yang dikeluarkan dalam rangka penyelesaian proyek sampai proyek tersebut diserahkan ke pihak ketiga;

(d) Apabila Investasi Jangka Panjang diperoleh dari pertukaran aset Pemerintah Daerah, maka nilai investasi yang diperoleh Pemerintah Daerah adalah sebesar biaya perolehan, atau nilai wajar investasi tersebut jika harga perolehannya tidak ada;

(e) Harga perolehan investasi dalam valuta asing yang dibayar dengan mata uang asing yang sama harus dinyatakan dalam rupiah dengan menggunakan nilai tukar (kurs tengah bank sentral) yang berlaku pada tanggal transaksi;

(f) Investasi Non Permanen Lainnya dalam bentuk Dana Bergulir merupakan dana yang dipinjamkan untuk dikelola dan digulirkan kepada masyarakat oleh Pengguna Anggaran atau Kuasa Pengguna Anggaran yang bertujuan meningkatkan ekonomi rakyat dan tujuan lainnya. Investasi non permanen dalam bentuk dana bergulir dinilai sebesar nilai bersih yang dapat direalisasikan (*Net Realizable Value*).

(3) Penilaian investasi Pemerintah dilakukan dengan tiga metode yaitu:

(a) Metode Biaya

- Metode biaya adalah suatu metode akuntansi yang mencatat nilai investasi berdasarkan harga perolehan;
- Metode biaya adalah suatu metode akuntansi yang mencatat nilai investasi berdasarkan harga perolehan.

(b) Metode Ekuitas

- Metode ekuitas adalah suatu metode akuntansi yang mencatat nilai investasi awal berdasarkan harga perolehan. Nilai investasi tersebut kemudian disesuaikan dengan perubahan bagian investor atas

kekayaan bersih/ekuitas dari badan usaha penerima investasi (*investee*) yang terjadi sesudah perolehan awal investasi.

- Metode ekuitas digunakan jika kepemilikan 20% sampai 50%, atau kepemilikan kurang dari 20% tetapi memiliki pengaruh yang signifikan atau jika kepemilikan lebih dari 50%. Dengan menggunakan metode ekuitas Pemerintah mencatat investasi awal sebesar biaya perolehan dan ditambah atau dikurangi sebesar bagian laba atau rugi Pemerintah setelah tanggal perolehan. Bagian laba kecuali *dividen* dalam bentuk saham yang diterima Pemerintah akan mengurangi nilai investasi Pemerintah. Penyesuaian terhadap nilai investasi juga diperlukan untuk mengubah porsi kepemilikan investasi Pemerintah, misalnya adanya perubahan yang timbul akibat pengaruh valuta asing serta revaluasi aset tetap.

(c) Metode Nilai Bersih yang dapat direalisasikan

Metode nilai bersih yang dapat direalisasikan jika kepemilikan bersifat non permanen. Metode nilai bersih yang dapat direalisasikan digunakan terutama untuk kepemilikan yang akan dilepas/dijual dalam jangka waktu dekat.

(4) Penyisihan Dana Bergulir

(a) Penyisihan Dana bergulir bertujuan untuk menyajikan nilai bersih dana bergulir yang dapat direalisasikan (*net realize value*). Penyisihan dana bergulir bukan merupakan penghapusan dana bergulir;

(b) Penghapusbukuan dana bergulir adalah hilangnya hak tagih dan/atau hak menerima tagihan atas dana bergulir;

(c) Penghapustagihan dana bergulir adalah hilangnya hak tagih dan/atau hak menerima tagihan atas dana bergulir.

(5) Untuk dapat menyajikan investasi non permanen dana bergulir sesuai nilai bersih yang dapat direalisasikan (*net realizable value*) perlu disusun *aging schedule* dana bergulir dengan ketentuan sebagai berikut :

(a) Dana bergulir dalam kategori lancar adalah dana bergulir yang belum jatuh tempo dan atau pemenuhan kewajibannya sesuai ketentuan yang ada dalam perjanjian;

(b) Dana bergulir dalam kategori kurang lancar adalah dana bergulir yang pemenuhan kewajibannya tidak sesuai ketentuan yang ada dan masih dalam periode perjanjian;

(c) Dana bergulir dalam kategori macet adalah dana bergulir yang pinjaman/sisa pinjaman yang ada telah melewati tanggal jatuh tempo;

(d) Dana bergulir kelola sendiri/langsung adalah mekanisme penyaluran dana bergulir yang dikelola sendiri Pemerintah Daerah mulai proses menyeleksi, menetapkan penerima dana bergulir, menyalurkan dan menagih kembali dana bergulir serta menanggung risiko ketidaktertagihan dana bergulir;

(e) Dana bergulir dengan *executing agency* adalah mekanisme penyaluran dana bergulir melalui Entitas (lembaga keuangan bank, lembaga keuangan bukan bank, koperasi, modal ventura dan lembaga keuangan lainnya) yang ditunjuk dan bertanggung jawab hanya untuk menyeleksi, menetapkan penerima dana bergulir, menyalurkan dan menagih kembali dana bergulir serta menanggung risiko ketidaktertagihan dana bergulir sesuai perjanjian;

(f) Dana bergulir dengan *chanelling agency* adalah mekanisme penyaluran dana bergulir melalui Entitas (lembaga keuangan bank, lembaga keuangan bukan bank, koperasi, modal ventura dan lembaga keuangan lainnya) yang ditunjuk dan bertanggung jawab hanya untuk menyalurkan dana bergulir.

(6) Penggolongan Kualitas Piutang Dana Bergulir terdiri atas:

(a) Dana bergulir dengan kelola sendiri, Dana Bergulir dengan *chanelling agency:*

- Kualitas lancar dengan kriteria:
  - Umur dana bergulir sampai dengan 1 (satu) tahun dari tanggal jatuh tempo
  - Masih dalam tenggang waktu jatuh tempo; dan/atau
  - Penerima dana bergulir menyetujui hasil pemeriksaan; dan/atau
  - Penerima dana kooperatif
- Kualitas kurang lancar dengan kriteria :
  - Umur dana bergulir lebih dari 1 (satu) tahun sampai dengan 3 (tiga) tahun dari tanggal jatuh tempo
  - Penerima dana dalam jangka waktu 1 (satu) bulan terhitung sejak tanggal Surat Tagihan Pertama belum melakukan pelunasan; dan/atau
  - Penerima dana kurang kooperatif dalam pemeriksaan; dan/atau
  - Penerima dana bergulir menyetujui sebagian hasil pemeriksaan.
- Kualitas diragukan dengan kriteria:
  - Umur dana bergulir lebih dari 3 (tiga) tahun sampai dengan 5 (lima) tahun dari tanggal jatuh tempo
  - Penerima dana dalam jangka waktu 1 (satu) bulan sejak tanggal Surat Tagihan Kedua belum melakukan pelunasan; dan/atau
  - Penerima dana tidak kooperatif dalam pemeriksaan; dan/atau
  - Penerima dana tidak menyetujui seluruh hasil pemeriksaan.
- Kualitas macet dengan kriteria:
  - Umur dana bergulir lebih dari 5 (lima) tahun dari tanggal jatuh tempo
  - Penerima dana tidak ditemukan; dan/atau
  - Penerima dana meninggal dunia; dan/atau
  - Penerima dana mengalami musibah (*force majeure*)

(b) Dana bergulir dengan *executing agency*

- Kualitas lancar dengan kriteria:
  Lembaga Keuangan Bank (LKB), Lembaga Keuangan Bukan Bank (LKBB), koperasi, modal ventura dan lembaga keuangan lainnya menyetorkan pengembalian dana bergulir sesuai dengan perjanjian dengan Pemerintah Daerah;
- Kualitas macet dengan kriteria:
  - LKB, LKBB, koperasi, modal ventura dan lembaga keuangan lainnya dalam jangka waktu tertentu sesuai dengan perjanjian tidak melakukan pelunasan; dan/atau
  - LKB, LKBB, koperasi, modal ventura dan lembaga keuangan lainnya tidak diketahui keberadaannya; dan/atau
  - LKB, LKBB, koperasi, modal ventura dan lembaga keuangan lainnya bangkrut; dan/atau
  - LKB, LKBB, koperasi, modal ventura dan lembaga keuangan lainnya mengalami musibah

(7) Besaran penyisihan dana bergulir yang tidak tertagih pada setiap akhir tahun (periode pelaporan) dengan ketentuan sebagai berikut:

(a) Kualitas lancar, sebesar 0,5% (nol koma lima persen) dari dana bergulir dengan kualitas lancar;

(b) Kualitas kurang lancar, sebesar 10% (sepuluh persen) dari dana bergulir dengan kualitas kurang lancar;

(c) Kualitas diragukan, sebesar 50% (lima puluh persen) dari dana bergulir dengan kualitas diragukan setelah dikurangi dengan nilai agunan atau nilai barang sitaan (jika ada); dan

(d) Kualitas macet, sebesar 100% (seratus persen) dari dana bergulir dengan kualitas macet setelah dikurangi dengan nilai agunan atau nilai barang sitaan (jika ada).

(8) Penghapusan Dana Bergulir

(a) Penghapusan dana bergulir oleh Pemerintah Daerah terdiri atas:

- Penghapusbukuan dana bergulir atau penghapusan bersyarat dana bergulir; dan
- Penghapustagihan dana bergulir atau penghapusan mutlak dana bergulir.

(b) Penghapusbukuan dana bergulir atau penghapusan bersyarat dana bergulir sebagaimana dimaksud dapat dilakukan dengan pertimbangan antara lain:

- Dana bergulir melampaui batas umur (kedaluwarsa) yang ditetapkan sebagai kriteria kualitas dana bergulir macet;
- Debitor tidak melakukan pelunasan 1 bulan setelah tanggal Surat Tagihan Ketiga;
- Debitor mengalami musibah (*force majeure*);
- Debitor meninggal dunia dengan tidak meninggalkan harta warisan dan tidak mempunyai ahli waris, atau ahli waris tidak diketahui keberadaannya berdasarkan surat keterangan dari pejabat yang berwenang;
- Debitor tidak mempunyai harta kekayaan lagi;
- Debitor dinyatakan pailit berdasarkan putusan pengadilan.

(9) Tata cara penghapusbukuan dana bergulir atau penghapusan bersyarat dana bergulir dilakukan mengacu pada ketentuan peraturan perundang-undangan;

(10) Perlakuan akuntansi penghapusbukuan dana bergulir atau penghapusan bersyarat dana bergulir dilakukan dengan cara mengurangi akun dana bergulir dan akun penyisihan dana bergulir tidak tertagih;

(11) Penghapusbukuan dana bergulir atau penghapusan bersyarat dana bergulir tidak menghilangkan hak tagih dan oleh karena itu terhadap dana bergulir yang sudah dihapusbukukan ini masih dicatat secara ekstrakomptabel dan diungkapkan dalam catatan atas laporan keuangan;

(12) Penghapustagihan dana bergulir atau penghapusan mutlak dana bergulir dapat dilakukan dengan pertimbangan antara lain:

(a) Penghapustagihan karena mengingat jasa-jasa pihak yang berutang/debitor kepada daerah;

(b) Penghapustagihan sebagai suatu sikap menyejukkan, membuat citra penagih menjadi lebih baik, memperoleh dukungan moril lebih luas menghadapi tugas masa depan;

(c) Penghapustagihan sebagai sikap berhenti menagih, menggambarkan situasi tak mungkin tertagih melihat kondisi pihak tertagih;

(d) Penghapustagihan untuk restrukturisasi penyehatan utang, misalnya penghapusan denda, tunggakan bunga dikapitalisasi menjadi pokok kredit baru, *reschedulling* dan penurunan tarif bunga kredit;

(e) Penghapustagihan setelah semua upaya tagih dan cara lain gagal atau tidak mungkin diterapkan, misalnya, kredit macet dikonversi menjadi saham/ekuitas /penyertaan, dijual, jaminan dilelang;

(f) Penghapustagihan sesuai hukum perdata umumnya, hukum kepailitan, hukum industri (misalnya industri keuangan dunia, industri perbankan), hukum pasar modal, hukum pajak, melakukan *benchmarking*

kebijakan/peraturan *write off* di negara lain;

(g) Penghapustagihan secara hukum sulit atau tidak mungkin dibatalkan, apabila telah diputuskan dan diberlakukan, kecuali cacat hukum.

(13) Tata cara penghapustagihan dana bergulir atau penghapusan mutlak dana bergulir dilakukan mengacu pada ketentuan peraturan perundang-undangan;

(14) Penghapustagihan dana bergulir atau penghapusan mutlak dana bergulir dilakukan dengan cara menutup ekstrakomptabel dan tidak melakukan penjurnalan dan diungkapkan dalam catatan atas laporan keuangan;

(15) Diskonto atau premi pada pembelian investasi diamortisasi selama periode dari pembelian sampai saat jatuh tempo sehingga hasil yang konstan diperoleh dari investasi tersebut;

(16) Diskonto atau premi yang diamortisasi tersebut dikreditkan atau didebetkan pada Pendapatan bunga, sehingga merupakan penambahan atau pengurangan dari nilai tercatat investasi (*carrying value*) tersebut.

c) Pengukuran atas Pelepasan Investasi yang Diterima Secara Kas

(1) Penerimaan pembiayaan atas pelepasan investasi metode biaya dan metode ekuitas yang diterima secara kas diukur sebesar nilai nominal kas yang diterima di rekening kas daerah sesuai dengan bukti penerimaan atau yang dipersamakan;

(2) Dalam hal penerimaan pembiayaan atas pelepasan investasi menggunakan mata uang asing, dijabarkan ke rupiah dengan menggunakan kurs Tengah Bank Indonesia pada tanggal transaksi sesuai bukti penerimaan atau yang dipersamakan;

(3) Dalam hal nilai realisasi penerimaan pembiayaan atas pelepasan aset metode biaya dan metode ekuitas yang diterima dengan kas lebih besar dari nilai tercatat (nilai buku), diperlakukan sebagai berikut:

(a) Nilai realisasi penerimaan pembiayaan sesuai Bukti Penerimaan atau yang dipersamakan, dicatat dan disajikan di LRA dan mengurangi nilai Investasi Permanen di Neraca sebesar nilai tercatat (nilai buku) investasi yang dilepas; dan

(b) Nilai selisih lebih besar (nilai realisasi penerimaan pembiayaan sesuai Bukti Penerimaan Negara atau yang dipersamakan lebih besar dari nilai buku Investasi yang dilepas), dicatat dan disajikan di LRA dan di LO sebagai Pendapatan pelepasan Investasi dalam pos Kegiatan Non Operasional.

(4) Dalam hal nilai realisasi penerimaan pembiayaan atas pelepasan aset metode biaya dan metode ekuitas yang diterima dengan kas lebih kecil dari nilai tercatat (nilai buku), diperlakukan sebagai berikut:

(a) Nilai realisasi Penerimaan Pembiayaan sesuai Bukti Penerimaan Negara atau yang dipersamakan, dicatat dan disajikan di LRA dan mengurangi nilai Investasi permanen di Neraca sebesar nilai realisasi Penerimaan Pembiayaan dimaksud; dan

(b) Nilai selisih lebih kecil (nilai realisasi penerimaan pembiayaan sesuai Bukti Penerimaan Negara atau yang dipersamakan lebih kecil dari nilai buku Investasi yang dilepas), diakui, dicatat dan disajikan sebagai beban penyesuaian nilai Investasi lainnya di LO dalam pos Kegiatan Non Operasional dan mengurangi nilai Investasi Permanen yang dilepas di Neraca sebesar nilai selisih lebih kecil tersebut.

(5) Pengukuran atas Pelepasan Investasi yang Mengakui Perolehan Aset Lainnya

(a) Pelepasan investasi mengurangi nilai Investasi Permanen di Neraca sebesar nilai sesuai dengan berita acara serah terima atau dokumen yang dipersamakan;

(b) Pelepasan investasi diukur sebesar nilai tercatat (nilai buku) sesuai dengan berita acara serah terima atau dokumen yang dipersamakan;

(c) Dalam hal nilai pelepasan investasi lebih besar dari nilai tercatat (nilai buku) Investasi yang dilepaskan, diperlakukan sebagai berikut:
- Nilai pelepasan investasi sesuai dengan berita acara serah terima atau dokumen yang dipersamakan, dicatat dan disajikan dengan mengurangi nilai Investasi permanen di Neraca sebesar nilai tercatat (nilai buku) investasi pemerintah yang dilepas; dan
- Nilai selisih lebih besar (nilai pelepasan investasi sesuai dengan berita acara serah terima atau dokumen yang dipersamakan lebih besar dari nilai buku Investasi yang dilepas), dicatat dan disajikan di LO dalam pos Kegiatan Non Operasional sebagai Pendapatan pelepasan Investasi Pemerintah pada PMN .

(6) Dalam hal nilai pelepasan investasi lebih kecil dari nilai tercatat (nilai buku) Investasi yang dilepaskan, diperlakukan sebagai berikut:
(a) Nilai pelepasan investasi sesuai dengan berita acara serah terima atau dokumen yang dipersamakan, dicatat dan disajikan dengan mengurangi nilai Investasi permanen di Neraca sebesar nilai berita acara serah terima atau dokumen yang dipersamakan; dan
(b) Nilai selisih lebih kecil (pelepasan investasi sesuai dengan berita acara serah terima atau dokumen yang dipersamakan lebih kecil dari nilai buku Investasi yang dilepas), diakui, dicatat dan disajikan sebagai beban penyesuaian nilai Investasi lainnya di LO dalam pos Kegiatan Non Operasional dan mengurangi nilai Investasi permanen yang dilepas di Neraca sebesar nilai selisih lebih kecil tersebut.

d) Penyajian dan Pengungkapan Investasi Jangka Panjang
(1) Investasi Jangka Panjang disajikan dalam Neraca dan rinciannya dijelaskan dalam Catatan atas Laporan Keuangan (CaLK). Perlu diungkapkan metode penilaian dan jenis investasi yang dimiliki oleh Pemerintah Daerah;
(2) Nilai penerimaan pembiayaan atas pelepasan investasi pada metode biaya dan metode ekuitas disajikan dalam LRA sebagai penerimaan pembiayaan dan mengurangi nilai *outstanding* investasi permanen di Neraca.

2) Aset Tetap

a) Pengakuan Aset Tetap
(1) Pada umumnya Aset Tetap diakui pada saat manfaat ekonomi masa depan dapat diperoleh dan nilainya dapat diukur dengan andal;
(2) Pengakuan aset tetap akan andal bila Aset Tetap telah diterima atau diserahkan hak kepemilikannya dan atau pada saat penguasaannya berpindah;
(3) Saat pengakuan aset akan dapat diandalkan apabila terdapat bukti bahwa telah terjadi perpindahan hak kepemilikan dan/atau penguasaan secara hukum, misalnya sertifikat tanah dan bukti kepemilikan kendaraan bermotor. Apabila perolehan aset tetap belum didukung dengan bukti secara hukum dikarenakan masih adanya suatu proses administrasi yang diharuskan, seperti pembelian tanah yang masih harus diselesaikan proses jual beli (akta) dan sertifikat kepemilikannya di instansi berwenang, maka Aset Tetap tersebut harus diakui pada saat terdapat bukti bahwa penguasaan atas Aset Tetap tersebut telah berpindah, misalnya telah terjadi pembayaran dan penguasaan atas sertifikat tanah atas nama pemilik sebelumnya.

b) Pengukuran Aset Tetap
(1) Aset Tetap dinilai dengan biaya perolehan;
(2) Apabila penilaian Aset Tetap dengan menggunakan biaya perolehan tidak memungkinkan maka nilai Aset Tetap didasarkan pada nilai wajar pada saat perolehan;
(3) Untuk tujuan pernyataan ini, penggunaan nilai wajar pada saat perolehan untuk kondisi pada paragraf diatas bukan merupakan suatu proses penilaian

kembali (revaluasi) dan tetap konsisten dengan biaya perolehan. Penilaian kembali yang dimaksud hanya diterapkan pada penilaian untuk periode pelaporan selanjutnya, bukan pada saat perolehan awal;

(4) Pengukuran dapat dipertimbangkan andal bila terdapat transaksi pertukaran dengan bukti pembelian Aset Tetap yang mengidentifikasikan biayanya. Dalam keadaan suatu aset yang dikonstruksi/ dibangun sendiri, suatu pengukuran yang dapat diandalkan atas biaya dapat diperoleh dari transaksi pihak eksternal dengan entitas tersebut untuk perolehan bahan baku, tenaga kerja dan biaya lain yang digunakan dalam proses konstruksi;

(5) Biaya perolehan suatu Aset Tetap terdiri dari harga belinya atau konstruksinya, termasuk bea impor dan setiap biaya yang dapat diatribusikan secara langsung dalam membawa aset tersebut ke kondisi yang membuat aset tersebut dapat bekerja untuk penggunaan yang dimaksudkan.

(6) Komponen biaya perolehan dapat diuraikan sebagai berikut:

Tabel 4. 1. Komponen Biaya Perolehan

Jenis Aset Tetap	Komponen Biaya Perolehan
Tanah	Harga perolehan atau biaya pembebasan tanah, biaya yang dikeluarkan dalam rangka memperoleh hak, biaya pematangan, pengukuran, penimbunan, dll.
Peralatan dan Mesin	Pembelian, biaya pengangkutan, biaya instalasi, serta biaya langsung lainnya untuk memperoleh dan mempersiapkan sampai peralatan dan mesin tersebut siap digunakan.
Gedung dan Bangunan	Harga pembelian atau biaya konstruksi, termasuk biaya pengurusan IMB, notaris, dan pajak.
Jalan, Jaringan, dan Instalasi	Biaya perolehan atau biaya konstruksi dan biaya-biaya lain yang dikeluarkan sampai jalan, jaringan, dan instalasi tersebut siap pakai.
Aset Tetap Lainnya	Seluruh biaya yang dikeluarkan untuk memperoleh aset tersebut sampai siap pakai. Biaya perolehan Aset Tetap Lainnya yang diperoleh melalui kontrak meliputi pengeluaran nilai kontrak, biaya perencanaan dan pengawasan, pajak, serta biaya perizinan. Biaya perolehan Aset Tetap Lainnya. yang diadakan melalui swakelola, misalnya untuk Aset Tetap Renovasi, meliputi biaya langsung dan tidak langsung, yang terdiri dari biaya bahan baku, tenaga kerja, sewa peralatan, biaya perencanaan dan pengawasan, biaya perizinan, pajak, dan jasa konsultan.

(7) Biaya perolehan, di luar harga beli aset, dapat dikapitalisasi sepanjang nilainya memenuhi batasan minimal kapitalisasi (*capitalization threshold*). Batasan ini ditetapkan pada kebijakan mengenai kapitalisasi Aset Tetap;

(8) Biaya administrasi dan biaya umum lainnya bukan merupakan suatu komponen biaya Aset Tetap sepanjang biaya tersebut tidak dapat diatribusikan secara langsung pada biaya perolehan aset atau membawa aset ke kondisi kerjanya;

(9) Jika biaya perolehan per satuan Aset Tetap kurang dari nilai satuan minimum kapitalisasi Aset Tetap, maka entitas mengakui/ mencatat biaya perolehan sebagai beban operasional, dan oleh karena itu tidak menyajikannya pada lembar muka neraca. Namun demikian, entitas tetap mengungkapkan perolehan Aset Tetap tersebut dalam Catatan atas Laporan Keuangan;

(10) Setiap potongan dagang dan rabat dikurangkan dari harga pembelian;

(11) Batasan minimal kapitalisasi untuk biaya perolehan awal per satuan aset tetap sebagai berikut:

Tabel 4. 2. Batasan Minimal Kapitalisasi Untuk Biaya Perolehan Awal Per Satuan Aset Tetap

No	ASET TETAP	NILAI KAPITALISASI
1.	Tanah	Tidak dibatasi
2.	Peralatan dan Mesin	Rp500.000,00
3.	Gedung dan Bangunan	Tidak dibatasi
4.	Jalan Irigasi dan Jaringan	
	- Jalan	Tidak dibatasi
	- Irigasi	Tidak dibatasi
	- Jaringan	Tidak dibatasi
5.	Aset Tetap Lainnya	Tidak dibatasi

Batasan minimal kapitalisasi diatas, juga berlaku untuk pengeluaran setelah perolehan (*subsequent expenditures*).

(a) Suatu pengeluaran setelah perolehan atau pengeluaran pemeliharaan akan dikapitalisasi jika memenuhi seluruh kriteria sebagai berikut:
- Manfaat ekonomi atas Aset Tetap yang dipelihara:
  - bertambah ekonomis/efisien, dan/atau
  - bertambah umur ekonomis, dan/atau
  - bertambah volume, dan/atau
  - bertambah kapasitas produksi
- Nilai rupiah pengeluaran belanja atas pemeliharaan Aset Tetap tersebut material/ melebihi batasan minimal kapitalisasi aset tetap yang ditetapkan (*capitalization thresholds*).

(b) Biaya administrasi dan biaya umum lainnya bukan merupakan suatu komponen biaya aset tetap sepanjang biaya tersebut tidak dapat diatribusikan secara langsung pada biaya perolehan aset atau membawa aset ke kondisi kerjanya.

c) Penyajian dan Pengungkapan Aset Tetap

(1) Aset Tetap disajikan dalam Neraca dan rinciannya dijelaskan dalam Catatan atas Laporan Keuangan (CaLK).

(2) Laporan keuangan harus mengungkapkan untuk masing-masing jenis Aset Tetap sebagai berikut :

(a) Dasar penilaian yang digunakan untuk menentukan nilai tercatat (*carrying amount*), apabila telah dilaksanakan sensus;

(b) Rekonsiliasi jumlah tercatat pada awal dan akhir periode yang menunjukkan:
- penambahan;
- pelepasan;
- akumulasi penyusutan, dan perubahan nilai jika ada;
- mutasi aset tetap lainnya.

(c) Informasi penyusutan, meliputi :
- nilai penyusutan;
- metode penyusutan yang digunakan;
- masa manfaat atau tarif penyusutan yang digunakan;
- nilai tercatat bruto dan akumulasi penyusutan pada awal dan akhir periode.

(3) Hal-hal yang perlu diperhatikan dalam pengungkapan Aset Tetap adalah sebagai berikut:

(a) Aset Tetap yang tidak digunakan untuk keperluan operasional Pemerintah Daerah tidak memenuhi definisi aset tetap dan harus disajikan di pos Aset Lainnya sesuai dengan nilai tercatatnya;

(b) Jika penyelesaian pengerjaan suatu Aset Tetap melebihi dan atau melewati satu periode tahun anggaran, maka Aset Tetap yang belum selesai tersebut digolongkan dan dilaporkan sebagai konstruksi dalam pengerjaan sampai dengan aset tersebut selesai dan siap dipakai;

(c) Pengeluaran setelah perolehan awal suatu Aset Tetap yang memperpanjang masa manfaat atau yang kemungkinan besar memberi manfaat ekonomi di masa yang akan datang dalam bentuk kapasitas, mutu produksi, atau peningkatan standar kinerja, dan memenuhi nilai batasan kapitalisasi harus ditambahkan pada nilai tercatat aset yang bersangkutan;

(d) Pemerintah Daerah tidak harus menyajikan aset bersejarah (*heritage assets*) di neraca namun aset tersebut harus diungkapkan dalam Catatan atas Laporan Keuangan;

(e) Beberapa aset bersejarah juga memberikan potensi manfaat lainnya kepada Pemerintah Daerah selain nilai sejarahnya, sebagai contoh bangunan bersejarah digunakan untuk ruang perkantoran. Untuk kasus tersebut, aset ini akan diterapkan prinsip-prinsip yang sama seperti aset tetap lainnya;

(f) Aset Tetap yang secara permanen dihentikan atau dilepas harus dieliminasi dari Neraca dan diungkapkan dalam Catatan atas Laporan Keuangan;

(g) Suatu Aset Tetap dieliminasi dari Neraca ketika dilepaskan atau bila aset secara permanen dihentikan penggunaannya dan tidak ada manfaat ekonomis masa yang akan datang. Eliminasi Aset Tetap tersebut didasarkan pada tanggal transaksi yang tertera pada dokumen bukti pendukung;

(h) Aset Tetap yang dihentikan dari penggunaan aktif Pemerintah Daerah tidak memenuhi definisi Aset Tetap dan harus dipindahkan ke pos Aset Lainnya sesuai dengan nilai tercatatnya (*carrying amount*);

(i) Aset tetap disajikan berdasarkan biaya perolehan aset tetap tersebut dikurangi akumulasi penyusutan. Apabila terjadi kondisi yang memungkinkan penilaian kembali, maka aset tetap akan disajikan dengan penyesuaian pada masing-masing akun aset tetap dan akun ekuitas.

d) Penyusutan

(1) Metode penyusutan yang dipergunakan adalah Metode garis lurus (*straight line method*);

(2) Nilai penyusutan untuk masing-masing periode diakui sebagai beban penyusutan dan dicatat pada Akumulasi Penyusutan Aset Tetap sebagai pengurang nilai Aset Tetap;

(3) Aset Tetap yang tidak disusutkan yaitu Tanah, konstruksi dalam pengerjaan, dan aset tetap lainnya selain aset tetap renovasi;

(4) Periode penghitungan penyusutan aset tetap dilakukan secara bulanan. Berdasarkan Peraturan Menteri Dalam Negeri Nomor 1 Tahun 2020 tentang Penyusutan Barang Milik Daerah. Mulai Tahun Anggaran 2020, periode perhitungan penyusutan aset tetap yang sebelumnya tahunan, diubah menjadi bulanan. Periode penyusutan secara bulanan dipilih guna memenuhi kewajiban penyampaian informasi keuangan daerah bulanan dan semesteran sebagaimana diatur pada pasal 193 Peraturan Pemerintah Nomor 12 Tahun 2020 tentang Pengelolaan Keuangan Daerah.

(5) Aset Tetap yang direklasifikasikan sebagai Aset Lainnya dalam neraca berupa Aset Kemitraan Dengan Pihak Ketiga dan Aset *Idle* disusutkan sebagaimana layaknya Aset Tetap;

(6) Penyusutan tidak dilakukan terhadap Aset Tetap yang direklasifikasikan sebagai Aset Lainnya berupa:

(a) Aset Tetap yang dinyatakan hilang berdasarkan berita acara, pernyataan oleh pengguna barang atau dokumen sumber yang sah dan telah diusulkan kepada Pengelola Barang untuk dilakukan penghapusannya; dan

(b) Aset Tetap dalam kondisi rusak berat dan/atau usang yang telah diusulkan kepada Pengelola Barang untuk dilakukan penghapusan.

(7) Penyusutan

(a) Metode penyusutan yang dipergunakan adalah Metode garis lurus (*straight linemethod*);

(b) Nilai penyusutan untuk masing-masing periode diakui sebagai beban penyusutan dan dicatat pada Akumulasi Penyusutan Aset Tetap sebagai pengurang nilai aset tetap;

(c) Aset tetap yang tidak disusutkan yaitu Tanah, konstruksi dalam pengerjaan, buku-buku perpustakaan, hewan ternak, dan tanaman;

(d) Aset Tetap yang direklasifikasikan sebagai Aset Lainnya dalam neraca berupa Aset Kemitraan Dengan Pihak Ketiga dan Aset Idle disusutkan sebagaimana layaknya Aset Tetap;

(e) Penyusutan tidak dilakukan terhadap Aset Tetap yang direklasifikasikan sebagai Aset Lainnya berupa:

- Aset Tetap yang dinyatakan hilang berdasarkan berita acara, pernyataan oleh pengguna barang atau dokumen sumber yang sah dan telah diusulkan kepada Pengelola Barang untuk dilakukan penghapusannya; dan
- Aset Tetap dalam kondisi rusak berat dan/atau usang yang telah diusulkan kepada Pengelola Barang untuk dilakukan penghapusan.

e) Akuntansi Konstruksi Dalam Pengerjaan

(1) Pengakuan Konstruksi Dalam Pengerjaan

Suatu benda berwujud harus diakui sebagai Konstruksi Dalam Pengerjaan pada saat penyusunan laporan keuangan jika:

(a) Besar kemungkinan bahwa manfaat ekonomi masa yang akan datang berkaitan dengan aset tersebut akan diperoleh;

(b) Biaya perolehan tersebut dapat diukur secara andal; dan

(c) Aset tersebut masih dalam proses pengerjaan.

(2) Pengukuran Konstruksi Dalam Pengerjaan

Konstruksi Dalam Pengerjaan dicatat dengan biaya perolehan.

(3) Pengungkapan Konstruksi Dalam Pengerjaan

Suatu entitas harus mengungkapkan informasi mengenai Konstruksi Dalam Pengerjaan pada akhir periode akuntansi:

(a) Rincian kontrak konstruksi dalam pengerjaan berikut tingkat penyelesaian dan jangka waktu penyelesaiannya;

(b) Nilai kontrak konstruksi dan sumber pembiayaannya;

(c) Jumlah biaya yang telah dikeluarkan;

(d) Uang muka kerja yang diberikan; dan

(e) Retensi.

3) Aset Lainnya

a) Pengakuan Aset Lainnya

(1) Aset lainnya diakui pada saat diterima atau kepemilikannya dan/atau kepenguasaannya berpindah;

(2) Tagihan penjualan angsuran diakui saat transaksi penjualan rumah dinas dan kendaraan dinas serta aset lainnya kepada pegawai terjadi berdasarkan dokumen sumber Memo Penyesuaian (MP). Memo ini dibuat berdasarkan informasi dari Bendahara Pengeluaran atau BUD tentang terjadinya transaksi penjualan rumah, kendaraan dinas dan lain-lain;

(3) Tuntutan Ganti Rugi diakui bila telah memenuhi kriteria:

(a) Telah ditandatanganinya Surat Keterangan Tanggung Jawab Mutlak (SKTJM); atau

(b) Telah diterbitkan Surat Keputusan Pembebanan Penggantian Kerugian (SKP2K) kepada pihak yang dikenakan Tuntutan Ganti Rugi;

(4) Aset Tidak Berwujud diakui pada saat :

Manfaat ekonomi di masa datang yang diharapkan atau jasa potensial yang diakibatkan dari Aset Tidak Berwujud tersebut akan mengalir kepada/ dinikmati oleh entitas.

(5) Pengakuan Aset Lain-lain diakui pada saat dihentikan dari penggunaan aktif Pemerintah dan direklasifikasikan ke dalam aset lain-lain.

b) Pengukuran Aset Lainnya
   (1) Aset lainnya diukur sesuai dengan biaya perolehan atau sebesar nilai wajar pada saat perolehan;
   (2) Pengukuran Tagihan Penjualan Angsuran dilakukan berdasarkan nilai nominal dari kontrak/berita acara penjualan aset yang bersangkutan;
   (3) Pengukuran Tuntutan Ganti Rugi dilakukan berdasarkan nilai nominal dari Surat Keterangan Tanggung Jawab Mutlak (SKTJM) atau Surat Keputusan Pembebanan Penggantian Kerugian Sementara (SKP2K);
   (4) Pengukuran aset berdasarkan Kemitraan dengan Pihak Ketiga dinilai berdasarkan:
      (a) Aset yang diserahkan oleh Pemerintah untuk diusahakan dalam perjanjian kerja sama/kemitraan harus dicatat sebagai aset kerja sama/kemitraan sebesar nilai bersih yang tercatat pada saat perjanjian atau nilai wajar pada saat perjanjian, dipilih yang paling objektif atau paling berdaya uji;
      (b) Dana yang ditanamkan Pemerintah dalam Kerja sama/Kemitraan dicatat sebagai penyertaan Kerja sama/Kemitraan. Di sisi lain, investor mencatat dana yang diterima ini sebagai kewajiban;
      (c) Aset hasil kerja sama yang telah diserahkan kepada Pemerintah setelah berakhirnya perjanjian dan telah ditetapkan status penggunaannya, dicatat sebesar nilai bersih yang tercatat atau sebesar nilai wajar pada saat aset tersebut diserahkan, dipilih yang paling objektif atau paling berdaya uji;

   Aset Tidak Berwujud diukur dengan harga perolehan, yaitu harga yang harus dibayar entitas untuk memperoleh suatu Aset Tidak Berwujud hingga siap untuk digunakan dan Aset Tidak Berwujud tersebut mempunyai manfaat ekonomi yang diharapkan dimasa datang atau jasa potensial yang melekat pada aset tersebut akan mengalir masuk kedalam entitas tersebut

   (1) Pengukuran Aset Tidak Berwujud yang diperoleh secara internal adalah:
      (a) Aset Tidak Berwujud dari kegiatan pengembangan yang memenuhi syarat pengakuan, diakui sebesar biaya perolehan yang meliputi biaya yang dikeluarkan sejak memenuhi kriteria pengakuan;
      (b) Pengeluaran atas unsur tidak berwujud yang awalnya telah diakui oleh entitas sebagai beban tidak boleh diakui sebagai bagian dari harga perolehan Aset Tidak Berwujud di kemudian hari;
      (c) Aset Tidak Berwujud yang dihasilkan dari pengembangan *software* komputer, maka pengeluaran yang dapat dikapitalisasi adalah pengeluaran tahap pengembangan aplikasi.
   (2) Aset yang memenuhi definisi dan syarat pengakuan Aset Tidak Berwujud, namun biaya perolehannya tidak dapat ditelusuri dapat disajikan sebesar nilai wajar;
   (3) Aset tetap yang dimaksudkan untuk dihentikan dari penggunaan aktif Pemerintah direklasifikasi ke dalam Aset Lain-lain menurut nilai tercatatnya;
   (4) Aset lain–lain yang berasal dari reklasifikasi Aset Tetap disusutkan mengikuti kebijakan penyusutan aset tetap.

c) Penyajian dan Pengungkapan Aset Lainnya
   (1) Secara umum Aset lainnya disajikan dalam Neraca pada kelompok Aset Non Lancar. Rinciannya dijelaskan dan diungkapkan dalam CaLK;
   (2) Pengungkapan Tagihan Penjualan Angsuran di Laporan Keuangan maupun CaLK disesuaikan dengan kebutuhan daerah, misalnya klasifikasi Tagihan Penjualan Angsuran menurut debitor;
   (3) Pengungkapan Tuntutan Ganti Rugi di Laporan Keuangan maupun CaLK disesuaikan dengan kebutuhan daerah, misalnya klasifikasi Tuntutan Ganti Rugi menurut nama pegawai;

(4) Pengungkapan Kemitraan dengan Pihak Ketiga di Laporan Keuangan maupun CaLK disesuaikan dengan kebutuhan daerah, misalnya klasifikasi kemitraan dengan pihak ketiga menurut jenisnya;

(5) Aset Tetap Tak Berwujud disajikan dalam neraca sebagai bagian dari Aset Lainnya. Hal-hal yang diungkapkan dalam Laporan Keuangan atas Aset Tidak Berwujud antara lain sebagai berikut :

(a) Masa manfaat dan metode amortisasi;

(b) Nilai tercatat bruto, akumulasi amortisasi dan nilai sisa Aset Tidak Berwujud;

(c) Penambahan maupun penurunan nilai tercatat pada awal dan akhir periode, termasuk penghentian dan pelepasan Aset Tidak Berwujud.

(6) Aset Lain-lain disajikan di dalam kelompok Aset Lainnya dan diungkapkan secara memadai di dalam CaLK. Hal-hal yang perlu diungkapkan antara lain adalah faktor-faktor yang menyebabkan dilakukannya penghentian penggunaan, jenis aset tetap yang dihentikan penggunaannya, dan informasi lainnya yang relevan.

d) Amortisasi Aset Lainnya

(1) Pengakuan Amortisasi Aset Lainnya

Pengakuan amortisasi aset lainnya dilakukan pada saat akhir tahun saat akan dilakukan penyusunan laporan keuangan atau pada saat aset tersebut akan dipindahtangankan.

(2) Pengukuran Amortisasi Aset Lainnya

(a) Pengukuran jumlah amortisasi dapat dilakukan dengan metode garis lurus;

(b) Masa manfaat amortisasi dapat dibatasi oleh ketentuan hukum, peraturan, atau kontrak;

(c) Apabila masa manfaat amortisasi tidak dibatasi oleh ketentuan hukum, peraturan atau kontrak maka Amortisasi Aset Tak Berwujud ditetapkan 4 (empat) tahun.

(3) Pengungkapan Amortisasi Aset Lainnya

Amortisasi aset lainnya diungkapkan dalam Neraca dalam akun Akumulasi Amortisasi yang akan mengurangi nilai buku dari Aset Lainnya tersebut. Selain itu Amortisasi juga akan diungkapkan dalam Laporan Operasional sebagai Beban Amortisasi.

4) Dana Cadangan

a) Pengakuan Dana Cadangan

Dana Cadangan diakui pada saat terjadi pemindahan klasifikasi dari kas ke dana cadangan.

b) Pengukuran Dana Cadangan

(1) Dana Cadangan diukur sesuai dengan nilai nominal dari kas yang diklasifikasikan ke dana cadangan;

(2) Pencairan Dana Cadangan mengurangi Dana Cadangan yang bersangkutan

(3) Pembentukan Dana Cadangan menambah Dana Cadangan yang bersangkutan;

(4) Hasil-hasil yang diperoleh dari pengelolaan Dana Cadangan di Pemerintah Daerah merupakan penambah Dana Cadangan;

c) Penyajian dan Pengungkapan Dana Cadangan

(1) Dana Cadangan disajikan dalam Neraca pada kelompok Aset Non Lancar. Rinciannya dijelaskan dan diungkapkan dalam Catatan atas Laporan Keuangan (CaLK);

(2) Hasil-hasil yang diperoleh dari pengelolaan Dana Cadangan dicatat sebagai Pendapatan-LRA dalam pos Pendapatan Asli Daerah Lainnya, kemudian ditambahkan dalam Dana Cadangan dengan mekanisme pembentukan Dana

Cadangan dengan nilai sebesar hasil yang diperoleh dari pengelolaan tersebut. Hal ini juga perlu diungkapkan dalam dalam Catatan atas Laporan Keuangan (CaLK).

2. Kebijakan Akuntansi Kewajiban

a. Utang Perhitungan Fihak Ketiga (PFK)

1) Pengakuan Utang PFK

Utang PFK diakui pada saat dilakukan pemotongan oleh Bendahara Umum Daerah (BUD) atas pengeluaran dari kas daerah untuk pembayaran tertentu seperti gaji dan tunjangan pegawai serta pengadaan barang dan jasa termasuk barang modal atau pada saat terbitnya SP2D (Surat Perintah Pencairan Dana).

2) Pengukuran Utang PFK

Nilai yang dicantumkan dalam neraca untuk akun ini adalah sebesar kewajiban PFK yang sudah dipotong oleh Bendahara Umum Daerah (BUD) namun belum disetorkan kepada yang berkepentingan.

3) Penyajian dan Pengungkapan PFK

a) Utang PFK merupakan utang jangka pendek yang harus segera dibayar. Oleh karena itu terhadap utang semacam ini disajikan di neraca dengan klasifikasi/pos Kewajiban Jangka Pendek.

b) Pada akhir periode pelaporan jika masih terdapat saldo pungutan/potongan yang belum disetorkan kepada pihak lain. Jumlah saldo pungutan/potongan tersebut harus dicatat pada laporan keuangan sebesar jumlah yang masih harus disetorkan.

b. Utang Bunga

1) Pengakuan Utang Bunga (*Accrued Interest*)

Utang bunga sebagai bagian dari kewajiban atas pokok utang berupa kewajiban bunga atau *commitment fee* yang telah terjadi dan belum dibayar, pada dasarnya berakumulasi seiring dengan berjalannya waktu, tetapi demi kepraktisan diakui pada setiap akhir periode pelaporan.

2) Pengukuran Utang Bunga (*Accrued Interest*)

a) Nilai yang dicantumkan dalam neraca untuk akun ini adalah sebesar kewajiban bunga atau *commitment fee* yang telah terjadi tetapi belum dibayar oleh pemerintah;

b) Besaran kewajiban tersebut pada naskah perjanjian pinjaman biasanya dinyatakan dalam persentase dan periode tertentu yang telah disepakati oleh para pihak;

c) Utang Bunga dalam mata uang asing dijabarkan dan dinyatakan dalam mata uang rupiah. Penjabaran mata uang asing menggunakan kurs tengah Bank Indonesia pada tanggal neraca

3) Penyajian dan Pengungkapan Utang Bunga *(Accrued Interest)*

Utang bunga maupun *commitment fee* merupakan kewajiban jangka pendek atas pembayaran bunga sampai dengan tanggal pelaporan. Rincian utang bunga maupun *commitment fee* untuk masing-masing jenis utang diungkapkan pada CaLK. Utang bunga maupun utang *commitment fee* diungkapkan dalam CaLK secara terpisah.

c. Kewajiban Untuk Dikonsolidasi

1) Pengakuan Kewajiban untuk Dikonsolidasikan

Pengakuan aset untuk dikonsolidasikan pada saat terjadi transaksi yang melibatkan transaksi OPD.

2) Pengukuran Kewajiban untuk Dikonsolidasikan

a) Pengukuran kewajiban untuk dikonsolidasikan berdasarkan nilai transaksi dari transaksi yang terjadi;

b) Kewajiban untuk dikonsolidasikan ini akan mempunyai nilai yang sama dengan Aset untuk dikonsolidasikan sehingga pada saat dilakukan penyusunan laporan konsolidasi akun-akun ini akan saling mengeliminasi.

3) Pengungkapan Kewajiban untuk Dikonsolidasikan

Kewajiban untuk dikonsolidasikan diungkapkan pada Neraca dalam klasifikasi Kewajiban Jangka Pendek. Akun ini disajikan hanya pada PPKD. Pada laporan konsolidasi akun ini tereliminasi.

d. Bagian Lancar Utang Jangka Panjang

1) Pengakuan Bagian Lancar Utang Jangka Panjang

a) Akun ini diakui pada saat melakukan reklasifikasi pinjaman jangka panjang yang akan jatuh tempo dalam waktu 12 (dua belas) bulan setelah tanggal neraca pada setiap akhir periode akuntansi, kecuali bagian lancar utang jangka panjang yang akan didanai kembali;

b) Termasuk dalam Bagian Lancar Utang Jangka Panjang adalah utang jangka panjang yang persyaratan tertentunya telah dilanggar sehingga kewajiban tersebut menjadi kewajiban jangka pendek (*payable on demand*).

2) Pengukuran Bagian Lancar Utang Jangka Panjang

Nilai yang dicantumkan di Neraca untuk Bagian Lancar Utang Jangka Panjang adalah sebesar jumlah yang akan jatuh tempo dalam waktu 12 (dua belas) bulan setelah tanggal Neraca. Dalam kasus kewajiban jangka pendek yang terjadi karena *payable on demand*, nilai yang dicantumkan di Neraca adalah sebesar saldo utang jangka panjang beserta denda dan kewajiban lainnya yang harus ditanggung oleh peminjam sesuai perjanjian.

3) Penyajian dan Pengungkapan Bagian Lancar Utang Jangka Panjang

Bagian Lancar Utang Jangka Panjang disajikan di Neraca sebagai Kewajiban Jangka Pendek. Rincian Bagian Lancar Utang Jangka Panjang untuk masing-masing jenis utang/pemberi pinjaman diungkapkan di CaLK.

e. Kewajiban Jangka Panjang

1) Utang Kepada Pemerintah Pusat

a) Pengakuan Utang Kepada Pemerintah Pusat

Utang Kepada Pemerintah Pusat diakui pada saat timbulnya kewajiban pemerintah daerah kepada pemerintah pusat untuk melakukan pembayaran dalam jangka waktu lebih dari 12 bulan sejak tanggal pelaporan atas penerimaan kas atau barang/jasa pada saat ini atau pada waktu yang telah lalu. Atas bunga dari pokok Utang Kepada Pemerintah Pusat diakui sebagai Utang Bunga pada kelompok Kewajiban Jangka Pendek.

b) Pengukuran Utang Kepada Pemerintah Pusat

Utang Kepada Pemerintah Pusat diukur sebesar jumlah pokok kewajiban atau utang yang harus dibayarkan oleh Pemerintah Daerah kepada Pemerintah Pusat pada saat jatuh tempo.

c) Penyajian Utang Kepada Pemerintah Pusat

Utang Kepada Pemerintah Pusat disajikan di Neraca pada kelompok Kewajiban Jangka Panjang dalam mata uang rupiah. Apabila terdapat bunga atas Utang Kepada Pemerintah Pusat yang belum dibayarkan, maka disajikan di Neraca sebagai Utang Bunga pada kelompok Kewajiban Jangka Pendek.

d) Pengungkapan Utang Kepada Pemerintah Pusat

Hal-hal yang diungkapkan sehubungan dengan Utang Kepada Pemerintah Pusat antara lain jenis dan besaran nominal masing- masing Utang Kepada Pemerintah Pusat, rincian Bagian Lancar Utang Jangka Panjang dari Utang Kepada Pemerintah Pusat yang direklasifikasi menjadi Kewajiban Jangka Pendek, dan informasi lain terkait Utang Kepada Pemerintah Pusat.

2) Utang Kepada Lembaga Keuangan Bank

a) Pengakuan Utang Kepada Lembaga Keuangan Bank

Utang Kepada Lembaga Keuangan Bank diakui pada saat kas diterima di rekening kas umum daerah atau timbulnya kewajiban Pemerintah Daerah kepada lembaga keuangan bank untuk melakukan pembayaran dalam jangka waktu lebih dari 12

bulan sejak tanggal pelaporan atas penerimaan kas atau barang/jasa pada saat ini atau pada waktu yang telah lalu. Atas bunga dari pokok Utang Kepada Lembaga Keuangan Bank diakui sebagai Utang Bunga pada kelompok Kewajiban Jangka Pendek.

b) Pengukuran Utang Kepada Lembaga Keuangan Bank

Utang Kepada Lembaga Keuangan Bank diukur sebesar jumlah pokok kewajiban atau utang yang harus dibayarkan oleh Pemerintah Daerah kepada Lembaga Keuangan Bank pada saat jatuh tempo.

Utang Kepada Lembaga Keuangan Bank dalam mata uang asing dijabarkan dan dinyatakan dalam mata uang rupiah. Penjabaran mata uang asing menggunakan kurs tengah Bank Indonesia pada tanggal neraca.

c) Penyajian Utang Kepada Lembaga Keuangan Bank

Utang Kepada Lembaga Keuangan Bank disajikan di Neraca pada kelompok Kewajiban Jangka Panjang dalam mata uang rupiah.

Apabila terdapat bunga atas Utang Kepada Lembaga Keuangan Bank yang belum dibayarkan, maka disajikan di Neraca sebagai Utang Bunga pada kelompok Kewajiban Jangka Pendek.

d) Pengungkapan Utang Kepada Lembaga Keuangan Bank

Hal-hal yang diungkapkan sehubungan dengan Utang Kepada Lembaga Keuangan Bank antara lain jenis dan besaran nominal masing-masing Utang Kepada Lembaga Keuangan Bank, rincian Bagian Lancar Utang Jangka Panjang dari Utang Kepada Lembaga Keuangan Bank yang direklasifikasi menjadi Kewajiban Jangka Pendek, penjabaran mata uang asing menggunakan kurs tengah Bank Indonesia pada tanggal neraca, dan informasi lain terkait Utang Kepada Lembaga Keuangan Bank.

3) Utang Kepada Lembaga Keuangan Bukan Bank

a) Pengakuan Utang Kepada Lembaga Keuangan Bukan Bank.

Utang Kepada Lembaga Keuangan Bukan Bank diakui pada saat kas diterima di rekening kas umum daerah atau timbulnya kewajiban pemerintah daerah kepada lembaga keuangan bank untuk melakukan pembayaran dalam jangka waktu lebih dari 12 bulan sejak tanggal pelaporan atas penerimaan kas atau barang/jasa pada saat ini atau pada waktu yang telah lalu.

Atas bunga dari pokok Utang Kepada Lembaga Keuangan Bukan Bank diakui sebagai Utang Bunga pada kelompok Kewajiban Jangka Pendek.

b) Pengukuran Utang Kepada Lembaga Keuangan Bukan Bank.

Utang Kepada Lembaga Keuangan Bukan Bank diukur sebesar jumlah pokok kewajiban atau utang yang harus dibayarkan oleh Pemerintah Daerah kepada Lembaga Keuangan Bukan Bank pada saat jatuh tempo.

Utang Kepada Lembaga Keuangan Bukan Bank dalam mata uang asing dijabarkan dan dinyatakan dalam mata uang rupiah. Penjabaran mata uang asing menggunakan kurs tengah Bank Indonesia pada tanggal neraca.

c) Penyajian Utang Kepada Lembaga Keuangan Bukan Bank.

Utang Kepada Lembaga Keuangan Bukan Bank disajikan di Neraca pada kelompok Kewajiban Jangka Panjang dalam mata uang rupiah.

Apabila terdapat bunga atas Utang Kepada Lembaga Keuangan Bukan Bank yang belum dibayarkan, maka disajikan di Neraca sebagai Utang Bunga pada kelompok Kewajiban Jangka Pendek.

d) Pengungkapan Utang Kepada Lembaga Keuangan Bukan Bank.

Hal-hal yang diungkapkan sehubungan dengan Utang Kepada Lembaga Keuangan Bukan Bank antara lain jenis dan besaran nominal masing-masing Utang Kepada Lembaga Keuangan Bukan Bank, rincian bagian lancar utang jangka panjang dari Utang Kepada Lembaga Keuangan Bukan Bank yang direklasifikasi menjadi kewajiban jangka pendek, penjabaran mata uang asing

menggunakan kurs tengah Bank Indonesia pada tanggal neraca, dan informasi lain terkait Utang Kepada Lembaga Keuangan Bukan Bank.

4) Utang Kepada Masyarakat
   a) Pengakuan Utang Kepada Masyarakat
      Utang Kepada Masyarakat diakui pada saat kas diterima di rekening Kas Umum Daerah atau penjualan obligasi Pemerintah Daerah kepada masyarakat.
      Atas bunga dari pokok Utang Kepada Masyarakat diakui sebagai Utang Bunga pada kelompok Kewajiban Jangka Pendek.
   b) Pengukuran Utang Kepada Masyarakat
      Utang Kepada Masyarakat diukur sebesar jumlah pokok kewajiban atau nilai nominal obligasi atau jumlah utang yang harus dibayarkan oleh Pemerintah Daerah kepada masyarakat pada saat jatuh tempo.
   c) Penyajian Utang Kepada Masyarakat
      Utang Kepada Masyarakat disajikan di Neraca pada kelompok Kewajiban Jangka Panjang dalam mata uang rupiah.
      Apabila terdapat bunga atas Utang Kepada Masyarakat yang belum dibayarkan, maka disajikan di Neraca sebagai Utang Bunga pada kelompok Kewajiban Jangka Pendek.
   d) Pengungkapan Utang Kepada Masyarakat
      Hal-hal yang diungkapkan sehubungan dengan Utang Kepada Masyarakat antara lain jenis dan besaran nominal masing-masing Utang Kepada Masyarakat, premi atau diskonto atas obligasi kepada masyarakat, rincian Bagian Lancar Utang Jangka Panjang dari Utang Kepada Masyarakat yang direklasifikasi menjadi kewajiban jangka pendek, dan informasi lain terkait Utang Kepada Masyarakat.

f. Pendapatan Diterima Dimuka

1) Pengakuan Pendapatan Diterima Dimuka
   Pendapatan Diterima Dimuka diakui pada saat terdapat/timbul klaim pihak ketiga kepada Pemerintah Daerah terkait kas yang telah diterima dari pihak ketiga tetapi belum ada penyerahan barang/jasa dari Pemerintah Daerah.
2) Pengukuran Pendapatan Diterima Dimuka
   Nilai yang dicantumkan dalam neraca untuk akun ini adalah sebesar bagian barang/jasa yang belum diserahkan oleh Pemerintah Daerah kepada pihak ketiga sampai dengan tanggal neraca.
3) Penyajian dan Pengungkapan
   Pendapatan Diterima Dimuka disajikan sebagai Kewajiban Jangka Pendek di Neraca. Rincian Pendapatan Diterima Dimuka diungkapkan dalam CaLK.

g. Utang Belanja

1) Pengakuan Utang Belanja
   Utang Beban diakui pada saat:
   a) Beban secara peraturan perundang-undangan sudah terjadi tetapi sampai dengan tanggal pelaporan belum dibayar;
   b) Terdapat klaim pihak ketiga, biasanya dinyatakan dalam bentuk surat penagihan atau *invoice*, kepada Pemerintah Daerah terkait penerimaan barang/jasa yang belum diselesaikan pembayarannya oleh Pemerintah Daerah;
   c) Barang yang dibeli sudah diterima tetapi belum dibayar atau pada saat barang sudah diserahkan kepada perusahaan jasa pengangkutan (dalam perjalanan) tetapi sampai dengan tanggal pelaporan belum dibayar.
2) Pengukuran Utang Belanja
   Nilai yang dicantumkan dalam Neraca untuk akun ini adalah sebesar beban yang belum dibayar oleh Pemerintah Daerah sesuai perjanjian atau perikatan sampai dengan tanggal Neraca.

3) Penyajian dan pengungkapan Utang Belanja
Utang Beban disajikan Neraca dalam klasifikasi Kewajiban Jangka Pendek dan rinciannya diungkapkan dalam CaLK.

h. Utang Jangka Pendek Lainnya

1) Pengakuan Utang Jangka Pendek Lainnya
Pengakuan utang jangka pendek lainnya pada saat terdapat penerimaan kas untuk Pendapatan yang bukan menjadi hak pemerintah daerah sampai dengan berakhirnya periode akuntansi.
2) Pengukuran Utang Jangka Pendek Lainnya
Pengukuran atas utang jangka pendek lainnya sebesar nilai kas yang tidak menjadi hak Pemerintah Daerah sampai dengan akhir periode akuntansi atau tanggal pelaporan.
3) Penyajian dan Pengungkapan Utang Jangka Pendek Lainnya
Utang Jangka Pendek Lainnya disajikan sebagai kewajiban jangka pendek di Neraca. Rinciannya diungkapkan dalam CaLK.

3. Kebijakan Akuntansi Ekuitas

a. Pengakuan Ekuitas
Pengakuan ekuitas berdasarkan saat pengakuan aset dan kewajiban.
b. Pengukuran Ekuitas
1) Pengukuran atas ekuitas berdasarkan pengukuran atas aset dan kewajiban;
2) Pengukuran kewajiban untuk dikonsolidasikan berdasarkan nilai transaksi dari transaksi yang terjadi;
3) Kewajiban untuk dikonsolidasikan ini akan mempunyai nilai yang sama dengan Aset untuk dikonsolidasikan sehingga pada saat dilakukan penyusunan laporan konsolidasi akun-akun ini akan saling mengeliminasi
c. Penyajian dan Pengungkapan Ekuitas
Ekuitas disajikan dalam Neraca dan Laporan Perubahan Ekuitas. Hal hal yang dapat dijelaskan dalam CaLK dirinci sebagai berikut:
1) Informasi terkait dengan saldo awal, jumlah surplus/defisit LO;
2) Rincian atas koreksi Ekuitas yang terjadi dari koreksi nilai Persediaan;
3) Selisih revaluasi Aset Tetap, dan koreksi lainnya; dan
4) Informasi lain terkait dengan Ekuitas.

4. Kebijakan Akuntansi Pendapatan

a. Kebijakan Akuntansi Pendapatan-LRA

1) Pengakuan, Pengukuran, Penyajian dan Pengungkapan Pendapatan LRA

a) Pengakuan Pendapatan LRA

(1) Sesuai dengan Paragraf 21 PSAP No. 02 Lampiran I Peraturan Pemerintah Nomor 71 Tahun 2010 tentang Standar Akuntansi Pemerintahan dan Paragraf 22 PSAP Nomor 02 Lampiran II Peraturan Pemerintah Nomor 71 Tahun 2010 maka pengakuan atas Pendapatan telah diinterpretasikan dalam IPSAP Nomor 02. Pengakuan Pendapatan-LRA ditentukan oleh Bendahara Umum Daerah (BUD) sebagai pemegang otoritas dan bukan semata-mata oleh Rekening Kas Umum Daerah (RKUD) sebagai salah satu tempat penampungannya;
(2) Pendapatan LRA diakui menjadi Pendapatan daerah pada saat:
(a) Kas atas Pendapatan tersebut telah diterima pada RKUD;
(b) Kas atas Pendapatan tersebut telah diterima oleh Bendahara Penerimaan dan hingga tanggal pelaporan belum disetorkan ke RKUD;
(c) Kas atas Pendapatan tersebut telah diterima satker/OPD dan digunakan langsung tanpa disetor ke RKUD, dengan syarat entitas penerima wajib melaporkannya kepada BUD;

(d) Kas atas Pendapatan yang berasal dari hibah langsung dalam/luar negeri yang digunakan untuk mendanai pengeluaran entitas telah diterima, dengan syarat entitas penerima wajib melaporkannya kepada BUD;

(e) Kas atas Pendapatan yang diterima entitas lain di luar entitas Pemerintah berdasarkan otoritas yang diberikan oleh BUD, dan BUD mengakuinya sebagai Pendapatan.

b) Pengukuran Pendapatan LRA

(1) Pendapatan LRA dilaksanakan berdasarkan asas bruto, yaitu dengan membukukan penerimaan bruto, dan tidak mencatat jumlah netonya (setelah dikompensasikan dengan pengeluaran);

(2) Dalam hal besaran pengurang terhadap Pendapatan LRA bruto (biaya) bersifat variabel terhadap Pendapatan dimaksud dan tidak dapat dianggarkan terlebih dahulu dikarenakan proses belum selesai, maka asas bruto dapat dikecualikan.

c) Penyajian dan Pengungkapan Pendapatan LRA

Pendapatan LRA disajikan dalam Laporan Realisasi Anggaran dengan basis kas dan disajikan dalam mata uang rupiah. Rinciannya dijelaskan dalam CaLK.

Hal-hal yang harus diungkapkan dalam CaLK terkait dengan Pendapatan adalah:

(1) Penerimaan Pendapatan tahun berkenaan setelah tanggal berakhirnya tahun anggaran;

(2) Penjelasan mengenai Pendapatan yang pada tahun pelaporan yang bersangkutan terjadi hal-hal yang bersifat khusus;

(3) Penjelasan sebab-sebab tidak tercapainya target penerimaan Pendapatan daerah;

(4) Informasi lainnya yang dianggap perlu.

2) Rincian Pendapatan - LRA

a) Pendapatan Asli Daerah

(1) Pengakuan Pendapatan Asli Daerah–LRA

(a) Pendapatan Asli Daerah–LRA diakui pada saat kas atas Pendapatan tersebut telah diterima oleh Bendahara Penerimaan dan RKUD;

(b) Pendapatan JKN yang sumber dananya ditransfer langsung dari Pemerintah Pusat/Pemerintah Provinsi diakui pada saat diterbitkannya dokumen pengesahan Pendapatan oleh BUD sesuai dengan Peraturan Perundang-undangan yang berlaku.

(2) Pengukuran Pendapatan Asli Daerah–LRA

Pendapatan Asli Daerah–LRA diukur sesuai dengan jumlah nilai yang diterima dan tercantum dalam Bukti Penerimaan atau Surat Tanda Setoran atau sebesar nilai penerimaan yang tercantum dalam dokumen permohonan pengesahan Pendapatan yang dilaporkan OPD penerima langsung dan telah disahkan oleh BUD.

(3) Penyajian dan Pengungkapan Pendapatan Asli Daerah–LRA

Pendapatan Asli Daerah–LRA disajikan dalam Laporan Realisasi Anggaran dengan basis kas dan disajikan dalam mata uang rupiah. Rinciannya dijelaskan dalam CaLK.

b) Pendapatan Transfer–LRA

(1) Pengakuan Pendapatan Transfer–LRA

(a) Pengakuan Pendapatan Transfer–LRA adalah pada saat diterimanya Pendapatan Transfer–LRA pada Rekening Kas Umum Daerah (RKUD). Pengakuan ini dapat didasarkan pada dokumen Nota Kredit dari Bank yang ditunjuk sebagai RKUD;

(b) Pendapatan Transfer–LRA ini hanya diakui dan dicatat di Bendahara Umum Daerah (BUD) atau dicatat oleh Pejabat Pengelola Keuangan Daerah (PPKD).

(2) Pengukuran Pendapatan Transfer–LRA
Pengukuran Pendapatan Transfer–LRA sesuai dengan jumlah nominal alokasi dana yang diterima dalam RKUD.

(3) Penyajian dan Pengungkapan Pendapatan Transfer–LRA
Pendapatan Transfer–LRA disajikan dalam Laporan Realisasi Anggaran dengan basis kas dan disajikan dalam mata uang rupiah. Rinciannya dijelaskan dalam CaLK.

c) Lain-lain Pendapatan Daerah yang Sah–LRA

(1) Pengakuan Lain-lain Pendapatan Daerah yang Sah–LRA

(a) Lain-lain Pendapatan Daerah yang Sah–LRA diakui pada saat diterimanya kas atas Pendapatan tersebut pada Rekening Umum Kas Daerah (RKUD) dan rekening bendahara Dana BOS. Pendapatan BOS yang sumber dananya ditransfer langsung dari Pemerintah Pusat/ Pemerintah Provinsi diakui pada saat diterimanya SPTMH oleh BUD sesuai dengan Peraturan Perundang-undangan yang berlaku;

(b) Lain-lain Pendapatan Daerah yang Sah–LRA diakui oleh PPKD.

(2) Pengukuran Lain-lain Pendapatan Daerah yang Sah–LRA
Pengukuran Lain-lain Pendapatan Daerah yang Sah–LRA sesuai dengan jumlah nilai kas yang diterima atas Pendapatan tersebut pada Rekening Umum Kas Daerah (RKUD) atau sebesar nilai penerimaan yang tercantum dalam dokumen SPTMH yang dilaporkan OPD penerima.

(3) Penyajian dan Pengungkapan Lain-lain Pendapatan Daerah yang Sah–LRA
Pendapatan Lain-lain Pendapatan Daerah yang Sah–LRA disajikan dalam Laporan Realisasi Anggaran dengan basis kas dan disajikan dalam mata uang rupiah. Rinciannya dijelaskan dalam CaLK.

b. Kebijakan Akuntansi Pendapatan-LO

1) Pengakuan, Pengukuran, Penyajian dan Pengungkapan Pendapatan-LO

a) Pengakuan Pendapatan-LO

(1) Pendapatan-LO diakui pada saat :

(a) Timbulnya hak atas Pendapatan (*earned*) atau;

(b) Pendapatan direalisasi yaitu aliran masuk sumber daya ekonomi (*realized*).

(2) Pada saat timbulnya hak atas Pendapatan diartikan bahwa :

(a) Pendapatan-LO yang diperoleh berdasarkan peraturan perundang-undangan dan sebagai imbalan atas suatu pelayanan yang telah selesai diberikan diakui pada saat timbulnya hak untuk menagih Pendapatan/imbalan;

(b) Dalam hal badan layanan umum, Pendapatan diakui dengan mengacu pada peraturan perundangan yang mengatur mengenai badan layanan umum.

(3) Pendapatan-LO yang diakui pada saat direalisasi diartikan bahwa hak yang telah diterima oleh Pemerintah Daerah tanpa terlebih dahulu adanya penagihan;

(4) Bila dikaitkan dengan penerimaan kas maka pengakuan Pendapatan-LO dapat dilakukan dengan 3 (tiga) kondisi yaitu :

(a) Pendapatan-LO diakui sebelum penerimaan kas;

(b) Pendapatan-LO diakui bersamaan dengan penerimaan kas; dan

(c) Pendapatan-LO diakui setelah penerimaan kas.

(5) Dapat diuraikan sebagai berikut:

(a) Pendapatan-LO diakui sebelum penerimaan kas dapat dilakukan apabila dalam hal proses transaksi Pendapatan daerah terjadi perbedaan waktu antara penetapan hak Pendapatan dan penerimaan kas, dimana penetapan hak Pendapatan dilakukan lebih dulu, maka Pendapatan–LO

diakui pada saat terbit atau diterimanya dokumen penetapan walaupun kas belum diterima;

(b) Pendapatan-LO diakui bersamaan dengan penerimaan kas dapat dilakukan apabila dalam hal proses transaksi Pendapatan daerah tidak terdapat perbedaan waktu antara penetapan hak Pendapatan dan penerimaan kas/ penetapan hak Pendapatan dilakukan bersamaan dengan diterimanya kas, maka Pendapatan-LO diakui pada saat kas diterima.

(c) Kebijakan Akuntansi terkait pengakuan Pendapatan-LO bersamaan dengan penerimaan kas ini dapat juga dilakukan atas transaksi dengan pertimbangan:

- Ketidakpastian jumlah penerimaan yang cukup tinggi;
- Tidak ada dokumen penetapan;
- Selain pertimbangan di atas, pengakuan Pendapatan yang dilakukan bersamaan dengan penerimaan kas didasarkan atas pertimbangan kepraktisan dan pertimbangan biaya dan manfaat.

(d) Pendapatan-LO diakui setelah penerimaan kas dapat dilakukan apabila dalam hal proses transaksi Pendapatan daerah terjadi perbedaan waktu antara penetapan hak Pendapatan daerah dan penerimaan kas daerah, dimana kas telah diterima terlebih dahulu, namun penetapan pengakuan Pendapatan belum terjadi, maka Pendapatan-LO diakui pada saat terjadinya penetapan/pengakuan Pendapatan.

b) Pengukuran Pendapatan-LO

(1) Pendapatan-LO dinilai berdasarkan asas bruto, yaitu dengan membukukan Pendapatan bruto, dan tidak mencatat jumlah netonya (setelah dikompensasikan dengan beban);

(2) Dalam hal besaran pengurang terhadap Pendapatan-LO bruto (biaya) bersifat variabel terhadap Pendapatan dimaksud dan tidak dapat di estimasi terlebih dahulu dikarenakan proses belum selesai, maka asas bruto dapat dikecualikan.

c) Penyajian dan Pengungkapan Pendapatan-LO

Pendapatan-LO disajikan dalam Laporan Operasional (LO). Rincian dari Pendapatan-LO dijelaskan dalam Catatan atas laporan Keuangan (CaLK).

2) Rincian Pendapatan-LO

a) Pendapatan Asli Daerah-LO

(1) Pengakuan Pendapatan Asli Daerah-LO

Pendapatan Asli Daerah-LO diakui pada saat telah menjadi hak bagi Pemerintah Daerah.

(2) Jika dihubungkan dengan penerimaan kas pengakuan atas Pendapatan Asli Daerah-LO dilakukan sebagaimana kondisi berikut ini:

(a) Pendapatan Asli Daerah-LO diakui sebelum penerimaan kas. Kondisi ini terjadi pada saat hak Pemerintah Daerah sudah terjadi meskipun kas belum diterima. Kondisi ini diakui pada saat terbitnya Surat Ketetapan Pajak Daerah, Surat Ketetapan Retribusi maupun terbitnya bukti memorial lainnya;

(b) Pendapatan Asli Daerah-LO diakui bersamaan penerimaan kas. Kondisi ini terjadi pada beberapa Pendapatan Asli Daerah-LO yang tidak ada dokumen penetapan sehingga dapat diakui bersamaan dengan penerimaan kas. Kondisi ini dapat diakui dengan berdasarkan bukti setoran seperti Bukti Penerimaan Kas, Surat Tanda Setoran, Nota Kredit, serta bukti setoran Pendapatan lainnya yang sah;

(c) Pendapatan Asli Daerah-LO diakui setelah penerimaan kas. Kondisi ini terjadi ketika Pendapatan asli daerah-LO belum menjadi hak pada periode akuntansi namun kas sudah diterima. Kondisi ini diakui berdasarkan Nota Kredit, Surat Tanda Setoran, atau Bukti lain yang sah. Bukti Memorial,

ataupun dokumen lainnya yang sah;

(d) Pengakuan yang dilakukan dengan kondisi bersamaan dengan penerimaan kas memperhatikan perlakuan akuntansi (*accounting treatment*) pada akhir periode akuntansi atau pada saat penyusunan laporan keuangan agar hak yang disajikan dalam Laporan Keuangan wajar, tidak disajikan kurang saji (*understated*) maupun lebih saji (*overstated*).

(3) Pengukuran Pendapatan Asli Daerah-LO

Pengukuran Pendapatan Asli Daerah-LO diukur sesuai jumlah hak Pemerintah Daerah atas Pendapatan tersebut yang dilakukan berdasarkan asas bruto dan tidak dikurangi terlebih dahulu dengan biaya-biaya untuk mendapatkannya.

(4) Penyajian dan Pengungkapan Pendapatan Asli Daerah-LO

Pendapatan Asli Daerah-LO disajikan dalam Laporan Operasional (LO). Rinciannya dijelaskan dalam CaLK.

b) Pendapatan Transfer-LO

(1) Pengakuan Pendapatan Transfer-LO

Pengakuan Pendapatan Transfer-LO diakui pada saat kas masuk ke Rekening Kas Umum Daerah.

(2) Pengakuan Pendapatan Transfer-LO hanya dilakukan di PPKD

(a) Pengakuan Pendapatan Transfer-LO diakui pada saat kas masuk ke Rekening Kas Umum Daerah;

(b) Pengakuan Pendapatan Transfer-LO hanya dilakukan di SKPKD.

(3) Pengukuran Pendapatan Transfer-LO

Pengukuran Pendapatan Transfer-LO dilakukan berdasarkan jumlah yang diterima di RKUD.

(4) Penyajian dan Pengungkapan Pendapatan Transfer-LO

Pendapatan Transfer-LO disajikan dalam Laporan Operasional (LO). Rincian dari Pendapatan Transfer-LO dijelaskan dalam CaLK.

c) Lain-lain Pendapatan yang Sah-LO

(1) Pengakuan Lain-lain Pendapatan yang Sah-LO

(a) Pengakuan Lain-lain Pendapatan yang Sah-LO adalah pada saat Pendapatan ini di terima di RKUD, kecuali untuk Pendapatan-LO yang sumber dananya berasal non APBD (misal dana BOS dari Pusat yang melalui Provinsi) pengakuan Pendapatan pada saat Pendapatan tersebut telah menjadi menjadi hak Pemerintah Daerah/sekolah berdasarkan dokumen yang sah;

(b) Pendapatan Hibah-LO diakui pada saat di terima di RKUD;

(c) Dana Darurat-LO terkait dengan sifat ketidakpastiannya maka diakui dengan kondisi bersamaan dengan diterimanya Kas di Kas Daerah;

(d) Pendapatan Lainnya-LO diakui pada saat telah menjadi hak Pemerintah Daerah berdasarkan dokumen yang sah.

(2) Pengukuran Lain-lain Pendapatan yang Sah-LO

(a) Pengukuran Lain-lain Pendapatan yang Sah-LO dilakukan sebesar jumlah nominal yang diterima di RKUD;

(b) Lain-lain Pendapatan yang Sah-LO diukur dengan asas bruto yang artinya tidak dikurangi dengan biaya-biaya yang timbul karena Pendapatan tersebut.

(3) Penyajian dan Pengungkapan Lain-lain Pendapatan yang Sah-LO

Lain-lain Pendapatan yang Sah-LO disajikan dalam Laporan Operasional (LO). Rincian dari Lain-lain Pendapatan Daerah yang Sah–LO dijelaskan dalam CaLK.

d) Pendapatan Non Operasional-LO

(1) Pengakuan Pendapatan Non Operasional-LO

(a) Pengakuan Pendapatan Non Operasional–LO pada saat hak atas Pendapatan timbul;
(b) Pendapatan Non Operasional diakui ketika dokumen sumber berupa Berita Acara kegiatan (misal: Berita Acara Penjualan untuk mengakui Surplus Penjualan Aset Non lancar) telah diterima.

(2) Pengukuran Pendapatan Non Operasional-LO
Pendapatan Non Operasional-LO diukur dengan asas bruto yang artinya tidak dikurangi dengan biaya-biaya yang timbul karena Pendapatan tersebut sejumlah nilai nominal hak yang diterima.

(3) Penyajian dan Pengungkapan Pendapatan Non Operasional-LO
Pendapatan Non Operasional-LO disajikan dalam Laporan Operasional (LO) setelah Pendapatan Operasional sebelum pos luar biasa. Rincian dari Pendapatan Non Operasional-LO dijelaskan dalam CaLK.

e) Pendapatan Luar Biasa

(1) Pengakuan Pendapatan Luar Biasa-LO
(a) Pendapatan Luar Biasa-LO diakui pada saat hak atas Pendapatan luar biasa timbul;
(b) Adanya ketidakpastian serta kejadian yang terjadi di luar kendali atau pengaruh entitas yang bersangkutan maka Pendapatan ini diakui dengan kondisi bersamaan dengan diterimanya kas (basis kas) dan disesuaikan pada akhir periode akuntansi.

(2) Pengukuran Pendapatan Luar Biasa-LO
Pendapatan Luar Biasa-LO diukur berdasarkan asas bruto atau tidak dikurangi terlebih dahulu dengan biaya-biaya yang timbul karena pendapatan tersebut dan diukur berdasarkan jumlah nominal atas pendapatan tersebut.

(3) Penyajian dan Pengungkapan Pendapatan Luar Biasa-LO
Pendapatan Luar Biasa-LO disajikan dalam Laporan Operasional (LO) setelah Pendapatan Non Operasional. Rincian dari Pendapatan Non Operasional-LO dijelaskan dalam CaLK.

5. Kebijakan Akuntansi Belanja

a. Pengakuan Akuntansi Belanja

Belanja diakui pada saat:
1) Terjadinya pengeluaran dari RKUD;
2) Khusus pengeluaran melalui bendahara pengeluaran pengakuannya terjadi pada saat pertanggungjawaban atas pengeluaran tersebut disahkan oleh unit yang mempunyai fungsi perbendaharaan dengan terbitnya SP2D GU atau SP2D Nihil;
3) Dalam hal badan layanan umum, Belanja diakui dengan berpedoman pada peraturan perundangan yang mengatur mengenai badan layanan umum;
4) Belanja BOS dan JKN yang sumber dananya ditransfer langsung dari Pemerintah Pusat/Pemerintah Provinsi diakui pada saat diterbitkannya dokumen pengesahan Belanja oleh BUD sesuai dengan Peraturan Perundang-undangan yang berlaku.

b. Pengukuran Akuntansi Belanja

1) Pengukuran Belanja berdasarkan realisasi klasifikasi yang ditetapkan dalam dokumen anggaran;
2) Pengukuran Belanja dilaksanakan berdasarkan asas bruto dan diukur berdasarkan nilai nominal yang dikeluarkan dan tercantum dalam dokumen pengeluaran yang sah.

c. Penyajian dan pengungkapan Akuntansi Belanja

1) Belanja disajikan dalam LRA sesuai dengan klasifikasi ekonomi, yaitu:
a) Belanja Operasi;
b) Belanja Modal;
c) Belanja Tak Terduga.

d) Dan dijelaskan dalam CaLK.

2) Belanja disajikan dalam mata uang rupiah. Apabila pengeluaran kas atas belanja dalam mata uang asing, maka pengeluaran tersebut dijabarkan dan dinyatakan dalam mata uang rupiah. Penjabaran mata uang asing tersebut menggunakan kurs tengah Bank Indonesia pada tanggal transaksi.

3) Perlu diungkapkan juga mengenai pengeluaran Belanja tahun berkenaan setelah tanggal berakhirnya tahun anggaran, penjelasan sebab-sebab tidak terserapnya anggaran belanja daerah, referensi silang antar akun belanja modal dengan penambahan aset tetap, penjelasan kejadian luar biasa dan informasi lainnya yang dianggap perlu.

6. Kebijakan Akuntansi Transfer

a. Pengakuan Akuntansi Transfer

1) Transfer Masuk dan Pendapatan Transfer

a) Untuk kepentingan penyajian transfer masuk pada Laporan Realisasi Anggaran, pengakuan atas transfer masuk dilakukan pada saat transfer masuk ke Rekening Kas Umum Daerah;

b) Untuk kepentingan penyajian Pendapatan transfer pada dalam Laporan Operasional, pengakuan masing-masing jenis Pendapatan transfer dilakukan pada saat :

(1) Timbulnya hak atas Pendapatan (*earned*); atau

(2) Pendapatan direalisasi yaitu aliran masuk sumber daya ekonomi (*realized*).

c) Pengakuan Pendapatan transfer dilakukan bersamaan dengan penerimaan kas selama periode berjalan. Sedangkan pada saat penyusunan laporan keuangan, Pendapatan Transfer dapat diakui sebelum penerimaan kas apabila terdapat penetapan hak Pendapatan Daerah berdasarkan dokumen yang sah sesuai dengan ketentuan yang berlaku.

2) Transfer Keluar dan Beban Transfer

a) Untuk kepentingan penyajian transfer keluar pada Laporan Realisasi Anggaran, pengakuan atas transfer keluar dilakukan pada saat terbitnya SP2D atas beban anggaran transfer keluar;

b) Untuk kepentingan penyajian Beban Transfer pada penyusunan Laporan Operasional, pengakuan Beban Transfer pada periode berjalan dilakukan bersamaan dengan pengeluaran kas yaitu pada saat diterbitkannya SP2D. Sedangkan pengakuan Beban Transfer pada saat penyusunan laporan keuangan dilakukan penyesuaian berdasarkan dokumen yang menyatakan kewajiban Transfer Pemerintah Daerah yang bersangkutan kepada Pemerintah Daerah lainnya/desa.

b. Pengukuran Akuntansi Transfer

1) Transfer Masuk dan Pendapatan Transfer

a) Untuk kepentingan penyajian transfer masuk pada Laporan Realisasi Anggaran, transfer masuk diukur dan dicatat berdasarkan jumlah transfer yang masuk ke Rekening Kas Umum Daerah;

b) Untuk kepentingan penyusunan penyajian Pendapatan Transfer pada Laporan Operasional, Pendapatan Transfer diukur dan dicatat berdasarkan hak atas Pendapatan Transfer bagi Pemerintah Daerah.

2) Transfer Keluar dan Beban Transfer

a) Untuk kepentingan penyusunan Laporan Realisasi Anggaran, transfer keluar diukur dan dicatat sebesar nilai SP2D yang diterbitkan atas beban anggaran transfer keluar;

b) Untuk kepentingan penyusunan Laporan Operasional, Beban Transfer diukur dan dicatat sebesar kewajiban transfer Pemerintah Daerah yang bersangkutan kepada Pemerintah Daerah lainnya/desa berdasarkan dokumen yang sah sesuai ketentuan yang berlaku.

c. Penilaian Akuntansi Transfer

Transfer Masuk dan Pendapatan Transfer

Transfer masuk dinilai berdasarkan asas bruto, yaitu dengan membukukan penerimaan bruto, dan tidak mencatat jumlah nettonya (setelah dikompensasikan dengan pengeluaran).

1) Dalam hal terdapat pemotongan Dana Transfer dari Pemerintah Pusat sebagai akibat Pemerintah Daerah yang bersangkutan tidak memenuhi kewajiban seperti pembayaran pinjaman Pemerintah Daerah yang tertunggak dan dikompensasikan sebagai pembayaran hutang Pemerintah Daerah, maka dalam laporan realisasi anggaran tetap disajikan sebagai transfer DAU dan pengeluaran pembiayaan pembayaran pinjaman Pemerintah Daerah. Hal ini juga berlaku untuk penyajian dalam Laporan Operasional.

   Namun jika pemotongan Dana Transfer misalnya DAU merupakan bentuk hukuman yang diberikan Pemerintah pusat kepada Pemerintah Daerah tanpa disertai dengan kompensasi pengurangan kewajiban Pemerintah Daerah kepada Pemerintah pusat maka atas pemotongan DAU tersebut diperlakukan sebagai koreksi pengurangan hak Pemerintah Daerah atas Pendapatan Transfer DAU tahun anggaran berjalan.

2) Dalam hal terdapat pemotongan Dana Transfer karena adanya kelebihan penyaluran Dana Transfer pada tahun anggaran sebelumnya, maka pemotongan dana transfer diperlakukan sebagai pengurangan hak Pemerintah Daerah pada tahun anggaran berjalan untuk jenis transfer yang sama.

d. Pengungkapan Akuntansi Transfer

1) Pengungkapan atas transfer masuk dan Pendapatan Transfer dalam Catatan atas Laporan Keuangan adalah sebagai berikut:
   a) Penjelasan rincian atas anggaran dan realisasi transfer masuk pada Laporan Realisasi Anggaran dan realisasi Pendapatan Transfer pada Laporan Operasional beserta perbandingannya dengan realisasi tahun anggaran sebelumnya;
   b) Penjelasan atas penyebab terjadinya selisih antara anggaran Transfer masuk dengan realisasinya;
   c) Penjelasan atas perbedaan nilai realisasi Transfer masuk dalam Laporan Realisasi Anggaran dengan realisasi Pendapatan Transfer pada Laporan Operasional;
   d) Informasi lainnya yang dianggap perlu.
2) Pengungkapan atas transfer keluar dan beban transfer dalam CaLK adalah sebagai berikut:
   a) Penjelasan rincian atas anggaran dan realisasi transfer keluar pada Laporan Realisasi Anggaran, rincian realisasi beban transfer pada Laporan Operasional beserta perbandingannya dengan tahun anggaran sebelumnya;
   b) Penjelasan atas penyebab terjadinya selisih antara anggaran transfer keluar dengan realisasinya;
   c) Penjelasan atas perbedaan nilai realisasi transfer keluar dalam Laporan Realisasi Anggaran dengan realisasi Beban Transfer pada Laporan Operasional;
   d) Informasi lainnya yang dianggap perlu.

7. Kebijakan Akuntansi Pembiayaan

a. Penerimaan Pembiayaan

1) Pengakuan Penerimaan Pembiayaan

   Penerimaan pembiayaan diakui pada saat diterima pada RKUD.

   Sesuai dengan Paragraf 52 PSAP Nomor 02 pada lampiran I dan Paragraf 52 PSAP

Nomor 02 pada lampiran II PP Nomor 71 Tahun 2010 menyatakan bahwa Penerimaan pembiayaan diakui pada saat diterima pada Rekening Kas Umum Negara/Daerah, maka pengakuan atas Penerimaan Pembiayaan telah diinterpretasikan dalam IPSAP 03. Pengakuan Penerimaan Pembiayaan ditentukan oleh Bendahara Umum Daerah (BUD) sebagai pemegang otoritas dan bukan semata-mata oleh Rekening Kas Umum Daerah (RKUD) sebagai salah satu tempat penampungannya.

2) Pengukuran Penerimaan Pembiayaan
   Penerimaan Pembiayaan diukur berdasarkan nilai nominal dari transaksi. Penerimaan pembiayaan dilaksanakan berdasarkan asas bruto, yaitu dengan membukukan penerimaan bruto, dan tidak mencatat jumlah netonya (setelah dikompensasikan dengan pengeluaran).
3) Penyajian dan Pengungkapan Penerimaan Pembiayaan
   a) Pembiayaan disajikan dalam LRA dan rinciannya dijelaskan dalam CaLK.
   b) Penerimaan pembiayaan tahun berkenaan setelah tanggal berakhirnya tahun anggaran.
   c) Penjelasan landasan hukum berkenaan dengan penerimaan/pemberian pinjaman, pembentukan/ pencairan dana cadangan, penjualan aset daerah yang dipisahkan, penyertaan modal pemerintah daerah.
   d) Informasi lainnya yang dianggap perlu.

b. Pengeluaran Pembiayaan

1) Pengakuan Pengeluaran Pembiayaan
   Pengeluaran Pembiayaan diakui pada saat terjadinya pengeluaran kas dari RKUD.
2) Pengukuran Pengeluaran Pembiayaan
   Pengeluaran Pembiayaan diukur berdasarkan nilai nominal transaksi. Pengeluaran Pembiayaan dilaksanakan berdasarkan asas bruto.
3) Penyajian dan Pengungkapan Pengeluaran Pembiayaan
   a) Pembiayaan disajikan dalam LRA dan rinciannya dijelaskan dalam CaLK.
   b) Penerimaan dan Pengeluaran Pembiayaan tahun berkenaan setelah tanggal berakhirnya tahun anggaran.
   c) Penjelasan landasan hukum berkenaan dengan penerimaan/pemberian pinjaman, pembentukan/pencairan dana cadangan, penjualan aset daerah yang dipisahkan, penyertaan modal pemerintah daerah.
   d) Informasi lainnya yang dianggap perlu.

c. Perlakuan Akuntansi Atas Pembiayaan Dana Bergulir

1) Bantuan yang diberikan kepada kelompok masyarakat yang diniatkan akan dipungut/ditarik kembali oleh Pemerintah Daerah apabila kegiatannya telah berhasil dan selanjutnya akan digulirkan kembali kepada kelompok masyarakat lainnya sebagai Dana Bergulir;
2) Pemberian Dana Bergulir untuk kelompok masyarakat yang mengurangi rekening kas umum daerah dalam APBD dikelompokkan pada Pengeluaran Pembiayaan;
3) Penerimaan Dana Bergulir dari kelompok masyarakat yang menambah Rekening Kas Umum Daerah dalam APBD dikelompokkan pada Penerimaan Pembiayaan;
4) Apabila mekanisme pengembalian dan penyaluran dana tersebut dilakukan melalui RKUD, maka dana tersebut sejatinya merupakan Piutang. Bagian yang jatuh tempo dalam satu tahun disajikan sebagai Piutang Dana Bergulir, dan yang jatuh tempo lebih dari 12 (dua belas) bulan disajikan sebagai Investasi Jangka Panjang;
5) Dana Bergulir yang mekanisme pengembalian dan penyaluran kembali dana bergulir yang dilakukan oleh entitas akuntansi/Badan Layanan Umum Daerah yang dilakukan secara langsung (tidak melalui rekening kas umum daerah), seluruh dana tersebut disajikan sebagai investasi jangka panjang, dan tidak dianggarkan dalam penerimaan dan atau pengeluaran pembiayaan.

8. Kebijakan Akuntansi Sisa Lebih Pembiayaan Anggaran (SILPA)/Sisa Kurang Pembiayaan Anggaran (SIKPA)/Saldo Anggaran Lebih (SAL)

a. Pengakuan Saldo Anggaran Lebih (SAL)

1) Akun SAL diakui pada saat terjadi transaksi penyusunan laporan keuangan;
2) Akun ini akan menutup akun Pendapatan – LO dan Beban serta menutup akun SiLPA/SiKPA.

b. Penyajian dan Pengungkapan SAL

SAL merupakan akun yang digunakan untuk penyusunan Laporan Realisasi Anggaran dan Laporan Perubahan SAL. Akun ini tidak akan disajikan lembar muka (*face*) laporan tersebut. Akun ini akan ditutup pada periode akuntansi.

9. Kebijakan Akuntansi Beban

a. Pengakuan, Pengukuran, Penyajian dan Pengungkapan Beban

1) Pengakuan Beban
   a) Beban dapat diakui pada saat:
      (1) Timbulnya kewajiban;
      (2) Terjadinya konsumsi aset; dan
      (3) Terjadinya penurunan manfaat ekonomi atau potensi jasa.

      Dapat diuraikan sebagai berikut:
      (1) Saat timbulnya kewajiban artinya beban diakui pada saat terjadinya peralihan hak dari pihak lain ke Pemerintah Daerah tanpa diikuti keluarnya kas dari kas umum daerah;
      (2) Saat terjadinya konsumsi aset artinya beban diakui pada saat pengeluaran kas kepada pihak lain yang tidak didahului timbulnya kewajiban dan/atau konsumsi aset non kas dalam kegiatan operasional Pemerintah Daerah;
      (3) Saat terjadinya penurunan manfaat ekonomi atau potensi jasa artinya beban diakui pada saat penurunan nilai aset sehubungan dengan penggunaan aset bersangkutan/ berlalunya waktu. Contoh penurunan manfaat ekonomi atau potensi jasa adalah penyusutan atau amortisasi.
   b) Bila dikaitkan dengan pengeluaran kas maka pengakuan beban dapat dilakukan dengan tiga kondisi, yaitu :
      (1) Beban diakui sebelum pengeluaran kas;
      (2) Beban diakui bersamaan dengan pengeluaran kas; dan
      (3) Beban diakui setelah pengeluaran kas.

      Dapat diuraikan sebagai berikut :
      (1) Beban diakui sebelum pengeluaran kas dilakukan apabila dalam hal proses transaksi pengeluaran daerah terjadi perbedaan waktu antara pengakuan beban dan pengeluaran kas, dimana pengakuan beban daerah dilakukan lebih dulu, maka kebijakan akuntansi untuk pengakuan beban dapat dilakukan pada saat terbit dokumen penetapan/pengakuan beban/kewajiban walaupun kas belum dikeluarkan. Contoh dari transaksi ini misalnya ditandatanganinya Berita Acara Penyerahan Barang/diterimanya tagihan dari pihak ketiga dan dokumen transaksi lainnya Hal ini selaras dengan kriteria telah timbulnya beban dan sesuai dengan prinsip akuntansi yang konservatif bahwa jika beban sudah menjadi kewajiban harus segera dilakukan pengakuan meskipun belum dilakukan pengeluaran kas;
      (2) Beban diakui bersamaan dengan pengeluaran kas dilakukan apabila perbedaan waktu antara saat pengakuan beban dan pengeluaran kas daerah tidak signifikan dalam periode pelaporan, maka beban diakui bersamaan dengan saat pengeluaran kas yaitu pada saat bendahara pengeluaran menginputkan bukti pengeluaran dalam mekanisme GU;

(3) Perlakuan akuntansi terkait pengakuan beban yang bersamaan dengan pengeluaran kas ini dapat juga dilakukan dengan pertimbangan manfaat dan biaya, transaksi ini akan memberikan manfaat yang sama dibanding dengan perlakuan akuntansi (*accounting treatment*) yang harus dilakukan;

(4) Beban diakui setelah pengeluaran kas dilakukan apabila dalam hal proses transaksi pengeluaran daerah terjadi perbedaan waktu antara pengeluaran kas daerah dan pengakuan beban, dimana pengakuan beban dilakukan setelah pengeluaran kas, maka perlakuan akuntansi pengakuan beban dapat dilakukan pada saat barang atau jasa dimanfaatkan walaupun kas sudah dikeluarkan. Pada saat pengeluaran kas mendahului dari saat barang atau jasa dimanfaatkan, pengeluaran tersebut belum dapat diakui sebagai Beban. Pengeluaran kas tersebut dapat diklasifikasikan sebagai Beban Dibayar di Muka (akun Neraca), Aset Tetap dan Aset Lainnya.

2) Pengukuran Beban

Beban diukur sesuai dengan:

a) Harga perolehan atas barang/jasa atau nilai nominal atas kewajiban yang timbul, konsumsi aset, dan penurunan manfaat ekonomi atau potensi jasa. Beban diukur dengan menggunakan mata uang rupiah;

b) Menaksir nilai wajar barang/jasa tersebut pada tanggal transaksi jika barang/jasa tersebut tidak diperoleh harga perolehannya.

3) Penyajian dan Pengungkapan Beban

Beban disajikan dalam Laporan Operasional (LO). Rincian dari Beban dijelaskan dalam CaLK.

b. Rincian Jenis-Jenis Beban

1) Beban Operasi

a) Pengakuan Beban Operasi

Beban Pegawai diakui pada saat timbulnya kewajiban atau peralihan hak kepada pegawai. Timbulnya kewajiban atas Beban Pegawai diakui berdasarkan dokumen yang sah.

(1) Beban Pegawai dengan mekanisme LS akan diakui berdasarkan tanggal tagihan;

(2) Beban Pegawai dengan mekanisme UP/GU/TU akan diakui pada saat bendahara pengeluaran menginputkan bukti pengeluaran;

(3) Beban Barang dan Jasa diakui pada saat timbulnya kewajiban atau peralihan hak kepada pihak ketiga yaitu ketika bukti penerimaan barang/jasa atau Berita Acara Serah Terima ditandatangani. Dalam hal pada akhir tahun masih terdapat barang persediaan yang belum terpakai atau jasa yang belum diterima, maka dicatat sebagai pengurang beban;

(4) Beban Bunga diakui saat bunga tersebut jatuh tempo untuk dibayarkan. Untuk keperluan pelaporan keuangan, nilai beban bunga diakui sampai dengan tanggal pelaporan walaupun saat jatuh tempo melewati tanggal pelaporan;

(5) Beban Subsidi diakui pada saat kewajiban Pemerintah Daerah untuk memberikan subsidi telah timbul;

(6) Beban Hibah diakui pada saat perjanjian hibah atau Nota Perjanjian Hibah Daerah disepakati/ditandatangani meskipun masih melalui proses verifikasi. Pada saat Hibah telah diterima maka pada akhir periode akuntansi harus dilakukan penyesuaian;

(7) Pengakuan Beban Bantuan Sosial dilakukan bersamaan dengan penyaluran Belanja Bantuan Sosial atau diakui dengan kondisi bersamaan dengan pengeluaran kas (basis kas), mengingat kepastian beban tersebut belum dapat ditentukan sebelum dilakukan verifikasi atas persyaratan penyaluran bantuan sosial. Pada akhir periode akuntansi harus dilakukan penyesuaian terhadap pengakuan belanja ini;

(8) Beban Penyusutan dan Amortisasi diakui saat akhir tahun/periode akuntansi berdasarkan metode penyusutan dan amortisasi yang sudah ditetapkan dengan mengacu pada bukti memorial yang diterbitkan;

(9) Beban Penyisihan Piutang diakui saat akhir tahun/periode akuntansi berdasarkan persentase cadangan Piutang yang sudah ditetapkan dengan mengacu pada bukti memorial yang diterbitkan;

(10) Beban lain-lain/Beban Barang Jasa Ekstrakomptable diakui saat adanya pembebanan Aset Tetap yang mempunyai nilai di bawah satuan minimum kapitalisasi.

Untuk Beban-LO yang sumber dananya berasal non APBD (misal dana BOS dari pusat yang melalui provinsi) pengakuan beban pada saat kewajiban atas beban tersebut timbul atau terjadi peralihan hak kepada pihak ketiga berdasarkan dokumen yang sah.

b) Pengukuran Beban Operasi

Pengukuran Beban Operasi berdasarkan jumlah nominal beban yang timbul. Beban diukur dengan menggunakan mata uang rupiah.

c) Penyajian dan Pengungkapan Beban Operasi

Beban Operasi disajikan dalam Laporan Operasional (LO). Rincian dari Beban Operasi dijelaskan dalam CaLK.

2) Beban Transfer

a) Pengakuan Beban Transfer

Beban Transfer diakui pada saat timbulnya kewajiban Pemerintah Daerah. Dalam hal pada akhir periode akuntansi terdapat alokasi dana yang harus dibagihasilkan tetapi belum disalurkan dan sudah diketahui daerah yang berhak menerima, maka nilai tersebut dapat diakui sebagai beban atau yang berarti beban diakui dengan kondisi sebelum pengeluaran kas.

b) Pengukuran Beban Transfer

Beban Transfer diukur berdasarkan jumlah nominal yang diserahkan untuk dibagi hasilkan. Beban Transfer diukur dengan mata uang rupiah.

c) Penyajian dan Pengungkapan Beban Transfer

Beban Transfer disajikan dalam Laporan Operasional (LO). Rincian dari Beban Transfer dijelaskan dalam CaLK.

3) Beban Non Operasional

a) Pengakuan Beban Non Operasional

(1) Pengakuan Beban Non Operasional berdasarkan pada saat timbulnya kewajiban;

(2) Dengan alasan kepraktisan dan ketidakpastian akan terjadinya beban ini maka timbulnya kewajiban diakui bersamaan dengan pengeluaran kas.

b) Pengukuran Beban Non Operasional

Beban Non Operasional diukur berdasarkan jumlah nominal yang diserahkan untuk dibagi hasilkan. Beban Non Operasional diukur dengan mata uang rupiah.

c) Penyajian dan Pengungkapan Beban Non Operasional

Beban Non Operasional disajikan dalam Laporan Operasional (LO). Rincian dari Beban Non Operasional dijelaskan dalam CaLK.

4) Beban Luar Biasa

a) Pengakuan Beban Luar Biasa

Pengakuan Beban Luar Biasa adalah pada saat kewajiban atas beban tersebut timbul atau pada saat terjadi peralihan hak kepada pihak ketiga. Dengan alasan kepraktisan dan ketidakpastian akan terjadinya beban ini maka timbulnya kewajiban diakui bersamaan dengan pengeluaran kas

b) Pengukuran Beban Luar Biasa
Beban Luar Biasa diukur berdasarkan jumlah nominal yang diserahkan untuk dibagi hasilkan. Beban Luar Biasa diukur dengan mata uang rupiah.

c) Penyajian dan Pengungkapan Beban Luar Biasa
Beban Luar Biasa disajikan dalam Laporan Operasional (LO).
Pos luar biasa disajikan terpisah dari pos-pos lainnya dalam Laporan Operasional dan disajikan sesudah Surplus/Defisit dari Kegiatan Non Operasional. Rincian dari Beban Luar Biasa dijelaskan dalam CaLK.

10. Kebijakan Akuntansi Koreksi Kesalahan, Perubahan Kebijakan Akuntansi, Perubahan Estimasi Akuntansi dan Operasi yang Tidak Dilanjutkan

a. Koreksi Kesalahan

1) Kesalahan dalam penyusunan laporan keuangan pada satu atau beberapa periode sebelumnya mungkin baru ditemukan pada periode berjalan. Kesalahan mungkin timbul dari adanya keterlambatan penyampaian bukti transaksi anggaran oleh pengguna anggaran, kesalahan perhitungan matematis, kesalahan dalam penerapan kebijakan akuntansi, kesalahan interpretasi fakta, kecurangan atau kelalaian;
2) Dalam situasi tertentu, suatu kesalahan mempunyai pengaruh signifikan bagi satu atau lebih laporan keuangan periode sebelumnya sehingga laporan-laporan keuangan tersebut tidak dapat diandalkan lagi;
3) Kesalahan ditinjau dari sifat kejadiannya dikelompokkan dalam 2 (dua) jenis:
   a) Kesalahan yang tidak berulang;
   b) Kesalahan yang berulang dan sistemik.
4) Kesalahan yang tidak berulang adalah kesalahan yang diharapkan tidak akan terjadi kembali yang dikelompokkan dalam 2 (dua) jenis:
   a) Kesalahan yang tidak berulang yang terjadi pada periode berjalan;
   b) Kesalahan yang tidak berulang yang terjadi pada periode sebelumnya.
5) Kesalahan yang berulang dan sistemik adalah kesalahan yang disebabkan oleh sifat alamiah (normal) dari jenis-jenis transaksi tertentu yang diperkirakan akan terjadi berulang. Contohnya adalah penerimaan pajak dari wajib pajak yang memerlukan koreksi sehingga perlu dilakukan restitusi atau tambahan pembayaran dari wajib pajak. Kesalahan berulang dan sistemik tidak memerlukan koreksi, melainkan dicatat pada saat terjadi pengeluaran kas untuk mengembalikan kelebihan Pendapatan dengan mengurangi Pendapatan-LRA maupun Pendapatan-LO yang bersangkutan;
6) Terhadap setiap kesalahan dilakukan koreksi segera setelah diketahui;
7) Koreksi kesalahan yang tidak berulang yang terjadi pada periode berjalan, baik yang mempengaruhi posisi kas maupun yang tidak, dilakukan dengan pembetulan pada akun yang bersangkutan dalam periode berjalan;
8) Koreksi kesalahan yang tidak berulang yang terjadi pada periode berjalan, baik yang mempengaruhi posisi kas maupun yang tidak, dilakukan dengan pembetulan pada akun yang bersangkutan dalam periode berjalan, baik pada akun Pendapatan-LRA atau akun belanja, maupun akun Pendapatan-LO atau akun beban;
9) Koreksi kesalahan yang tidak berulang yang terjadi pada periode-periode sebelumnya dan mempengaruhi posisi kas, apabila laporan keuangan periode tersebut belum diterbitkan, dilakukan dengan pembetulan pada akun yang bersangkutan, baik pada akun Pendapatan- LRA atau akun belanja, maupun akun Pendapatan-LO atau akun beban;
10) Koreksi kesalahan atas pengeluaran belanja (sehingga mengakibatkan penerimaan kembali belanja) yang tidak berulang yang terjadi pada periode-periode sebelumnya dan menambah posisi kas, apabila laporan keuangan periode tersebut sudah diterbitkan, dilakukan dengan pembetulan pada akun Pendapatan lain-lain–LRA. Dalam hal mengakibatkan pengurangan kas dilakukan dengan pembetulan pada akun Saldo Anggaran Lebih;

11) Koreksi kesalahan atas perolehan aset selain kas yang tidak berulang yang terjadi pada periode-periode sebelumnya dan menambah maupun mengurangi posisi kas, apabila laporan keuangan periode tersebut sudah diterbitkan, dilakukan dengan pembetulan pada akun kas dan akun aset bersangkutan;
12) Koreksi kesalahan atas beban yang tidak berulang, sehingga mengakibatkan pengurangan beban, yang terjadi pada periode-periode sebelumnya dan mempengaruhi posisi kas dan tidak mempengaruhi secara material posisi aset selain kas, apabila laporan keuangan periode tersebut sudah diterbitkan, dilakukan dengan pembetulan pada akun Pendapatan Lain-Lain-LO. Dalam hal mengakibatkan penambahan beban dilakukan dengan pembetulan pada akun Ekuitas;
13) Koreksi kesalahan atas penerimaan Pendapatan-LRA yang tidak berulang yang terjadi pada periode-periode sebelumnya dan menambah maupun mengurangi posisi kas, apabila laporan keuangan periode tersebut sudah diterbitkan, dilakukan dengan pembetulan pada akun kas dan akun Saldo Anggaran Lebih;
14) Koreksi kesalahan atas penerimaan Pendapatan-LO yang tidak berulang yang terjadi pada periode-periode sebelumnya dan menambah maupun mengurangi posisi kas, apabila laporan keuangan periode tersebut sudah diterbitkan, dilakukan dengan pembetulan pada akun Kas dan akun Ekuitas;
15) Koreksi kesalahan atas penerimaan dan pengeluaran pembiayaan yang tidak berulang yang terjadi pada periode-periode sebelumnya dan menambah maupun mengurangi posisi kas, apabila laporan keuangan periode tersebut sudah diterbitkan, dilakukan dengan pembetulan pada akun kas dan akun Saldo Anggaran Lebih;
16) Koreksi kesalahan yang tidak berulang atas pencatatan kewajiban yang terjadi pada periode-periode sebelumnya dan menambah maupun mengurangi posisi kas, apabila laporan keuangan periode tersebut sudah diterbitkan, dilakukan dengan pembetulan pada akun kas dan akun kewajiban bersangkutan;
17) Koreksi kesalahan yang tidak berulang yang terjadi pada periode-periode sebelumnya dan tidak mempengaruhi posisi kas, baik sebelum maupun setelah laporan keuangan periode tersebut diterbitkan, dilakukan dengan pembetulan pos-pos neraca terkait pada periode ditemukannya kesalahan;
18) Koreksi kesalahan yang berhubungan dengan periode-periode yang lalu terhadap posisi kas dilaporkan dalam Laporan Arus Kas tahun berjalan pada aktivitas yang bersangkutan.
19) Koreksi kesalahan diungkapkan pada CaLK.

b. Perubahan Kebijakan Akuntansi

1) Para pengguna perlu membandingkan laporan keuangan dari suatu entitas pelaporan dari waktu ke waktu untuk mengetahui tren posisi keuangan, kinerja, dan arus kas. Oleh karena itu, kebijakan akuntansi yang digunakan diterapkan secara konsisten pada setiap periode;
2) Perubahan di dalam perlakuan, pengakuan, atau pengukuran akuntansi sebagai akibat dari perubahan atas basis akuntansi, kriteria kapitalisasi, metode, dan estimasi, merupakan contoh perubahan kebijakan akuntansi;
3) Suatu perubahan kebijakan akuntansi dilakukan hanya apabila penerapan suatu Kebijakan Akuntansi yang berbeda diwajibkan oleh peraturan perundangan atau kebijakan akuntansi pemerintahan yang berlaku, atau apabila diperkirakan bahwa perubahan tersebut akan menghasilkan informasi mengenai posisi keuangan, kinerja keuangan, atau arus kas yang lebih relevan dan lebih andal dalam penyajian laporan keuangan entitas;
4) Perubahan kebijakan akuntansi tidak mencakup hal-hal sebagai berikut:
   a) Adopsi suatu kebijakan akuntansi pada peristiwa atau kejadian yang secara substansi berbeda dari peristiwa atau kejadian sebelumnya; dan
   b) Adopsi suatu kebijakan akuntansi baru untuk kejadian atau transaksi yang sebelumnya tidak ada atau yang tidak material.

5) Timbulnya suatu kebijakan untuk merevaluasi aset merupakan suatu perubahan kebijakan akuntansi. Namun demikian, perubahan tersebut harus sesuai dengan standar akuntansi terkait yang telah menerapkan persyaratan-persyaratan sehubungan dengan revaluasi;
6) Perubahan kebijakan akuntansi harus disajikan pada Laporan Perubahan Ekuitas dan diungkapkan dalam CaLK;
7) Pengungkapan sebaiknya dirinci apa saja:
   a) Sifat perubahan kebijakan akuntansi;
   b) Alasan penerapan kebijakan akuntansi baru memberikan informasi yang lebih andal dan relevan;
   c) Nilai penyesuaian untuk setiap item laporan keuangan yang terdampak perubahan kebijakan akuntansi untuk periode berjalan dan setiap periode sebelumnya yang disajikan, sepanjang memungkinkan;
   d) Laporan keuangan periode berikutnya tidak perlu mengulangi pengungkapan yang sama; dan
   e) Dalam hal perubahan kebijakan akuntansi disebabkan adanya penerapan pernyataan standard akuntansi pemerintahan yang baru, maka pengungkapan ditambahkan dengan judul standar yang baru dan tanggal efektif penerapan standard tersebut

c. Perubahan Estimasi Akuntansi

1) Agar memperoleh Laporan Keuangan yang andal, maka estimasi akuntansi perlu disesuaikan antara lain dengan pola penggunaan, tujuan penggunaan aset dan kondisi lingkungan Entitas yang berubah;
2) Pengaruh atau dampak perubahan estimasi akuntansi disajikan pada Laporan Operasional pada periode perubahan dan periode selanjutnya sesuai sifat perubahan. Sebagai contoh, perubahan estimasi masa manfaat aset tetap berpengaruh pada LO tahun perubahan dan tahun-tahun selanjutnya selama masa manfaat aset tetap tersebut;
3) Pengaruh perubahan terhadap LO periode berjalan dan yang akan datang diungkapkan dalam CaLK. Apabila tidak memungkinkan, harus diungkapkan alasan tidak mengungkapkan pengaruh perubahan itu

d. Operasi Yang Tidak Dilanjutkan

1) Apabila suatu misi atau tugas pokok dan fungsi suatu entitas pemerintah dihapuskan oleh peraturan, maka suatu operasi, kegiatan, program, proyek, atau kantor terkait pada tugas pokok tersebut dihentikan;
2) Informasi penting dalam operasi yang tidak dilanjutkan misalnya hakikat operasi, kegiatan, program, proyek yang dihentikan, tanggal efektif penghentian, cara penghentian, Pendapatan dan Beban tahun berjalan sampai tanggal penghentian apabila dimungkinkan, dampak sosial atau dampak pelayanan, pengeluaran Aset atau Kewajiban terkait pada penghentian apabila ada harus diungkapkan pada Catatan atas Laporan Keuangan;
3) Agar Laporan Keuangan disajikan secara komparatif, suatu segmen yang dihentikan itu harus dilaporkan dalam laporan keuangan walaupun berjumlah nol untuk tahun berjalan. Dengan demikian, operasi yang dihentikan tampak pada laporan keuangan;
4) Pendapatan dan beban operasi yang dihentikan pada suatu tahun berjalan, diakuntansikan dan dilaporkan seperti biasa, seolah-olah operasi itu berjalan sampai akhir tahun laporan keuangan. Pada umumnya entitas membuat rencana penghentian, meliputi jadwal penghentian bertahap atau sekaligus, resolusi masalah legal, lelang, penjualan, hibah dan lain-lain;
5) Bukan merupakan penghentian operasi apabila :
   (a) Penghentian suatu program, kegiatan, proyek, segmen secara evolusioner/alamiah. Hal ini dapat diakibatkan oleh permintaan publik yang dilayani yang terus merosot, pergantian kebutuhan lain;

(b) Fungsi tersebut tetap ada;
(c) Beberapa jenis sub kegiatan dalam suatu fungsi pokok dihapus, selebihnya berjalan seperti biasa. Relokasi suatu program, proyek, kegiatan ke wilayah lain;
(d) Menutup suatu fasilitas yang ber-utilisasi amat rendah, menghemat biaya, menjual sarana operasi tanpa mengganggu operasi tersebut.

e. Peristiwa Luar Biasa

1) Peristiwa luar biasa menggambarkan suatu kejadian atau transaksi yang secara jelas berbeda dari aktivitas biasa. Di dalam aktivitas biasa entitas Pemerintah Daerah termasuk penanggulangan bencana alam atau sosial yang terjadi berulang;
2) Peristiwa yang berada di luar kendali atau pengaruh entitas adalah kejadian yang sukar diantisipasi dan oleh karena itu tidak dicerminkan di dalam anggaran;
3) Dampak yang signifikan terhadap realisasi anggaran karena peristiwa luar biasa terpenuhi apabila kejadian dimaksud secara tunggal menyebabkan penyerapan sebagian besar anggaran belanja tak terduga atau dana darurat sehingga memerlukan perubahan/pergeseran anggaran secara mendasar;
4) Anggaran Belanja Tak Terduga atau anggaran belanja lain-lain yang ditujukan untuk keperluan darurat biasanya ditetapkan besarnya berdasarkan perkiraan dengan memanfaatkan informasi kejadian yang bersifat darurat pada tahun-tahun lalu. Apabila selama tahun anggaran berjalan terjadi peristiwa darurat, bencana, dan sebagainya yang menyebabkan penyerapan dana dari mata anggaran ini, peristiwa tersebut tidak dengan sendirinya termasuk peristiwa luar biasa, terutama bila peristiwa tersebut tidak sampai menyerap porsi yang signifikan dari anggaran yang tersedia. Tetapi apabila peristiwa tersebut secara tunggal menyerap 50% (lima puluh persen) atau lebih anggaran tahunan, maka peristiwa tersebut layak digolongkan sebagai peristiwa luar biasa. Sebagai petunjuk, akibat penyerapan dana yang besar itu, entitas memerlukan perubahan atau penggeseran anggaran guna membiayai peristiwa luar biasa dimaksud atau peristiwa lain yang seharusnya dibiayai dengan mata anggaran Belanja Tak Terduga atau anggaran lain-lain untuk kebutuhan darurat;
5) Dampak yang signifikan terhadap posisi Aset/Kewajiban karena peristiwa luar biasa terpenuhi apabila kejadian atau transaksi dimaksud menyebabkan perubahan yang mendasar dalam keberadaan atau nilai Aset/Kewajiban Entitas;
6) Peristiwa luar biasa memenuhi seluruh persyaratan berikut:
   a) Tidak merupakan kegiatan normal dari entitas;
   b) Tidak diharapkan terjadi dan tidak diharapkan terjadi berulang;
   c) Berada di luar kendali atau pengaruh entitas;
   d) Memiliki dampak yang signifikan terhadap realisasi anggaran atau posisi aset/kewajiban.
7) Hakikat, jumlah dan pengaruh yang diakibatkan oleh peristiwa luar biasa diungkapkan secara terpisah dalam Catatan atas Laporan Keuangan.

f. Peristiwa Setelah Tanggal Pelaporan

1) Pengakuan dan Pengukuran Peristiwa setelah tanggal pelaporan
   a) Dalam periode antara tanggal pelaporan dan tanggal laporan keuangan diotorisasi untuk terbit, pemerintah mungkin mengumumkan kebijakan yang dapat berdampak pada penyajian/pengungkapan pos-pos dalam laporan keuangan. Sejauh mana peristiwa akibat kebijakan pemerintah berdampak pada penyesuaian laporan keuangan tergantung pada:
      (1) Apakah kejadian/peristiwa tersebut memberikan informasi yang cukup tentang kondisi terkini pada tanggal pelaporan; dan
      (2) Apakah terdapat bukti yang cukup memadai dapat diperoleh atau dapat dipenuhi.
   b) Entitas menyesuaikan jumlah yang disajikan dalam laporan keuangan karena adanya peristiwa penyesuai setelah tanggal pelaporan, dengan contoh sebagai berikut:

(1) Penyelesaian atas putusan pengadilan yang telah bersifat final dan memiliki kekuatan hukum tetap setelah tanggal pelaporan yang memutuskan bahwa entitas memiliki kewajiban kini pada tanggal pelaporan. Entitas menyesuaikan nilai kewajiban yang terkait dengan penyelesaian putusan pengadilan tersebut setelah tidak ada upaya lainnya;
(2) Informasi yang diterima setelah tanggal pelaporan yang mengindikasikan adanya penurunan nilai Piutang pada tanggal pelaporan, misalnya informasi daluwarsa pajak (kedaluwarsanya hak untuk melakukan penagihan pajak, termasuk bunga, denda, kenaikan, dan biaya penagihan pajak) dan kepailitan debitor yang terjadi setelah tanggal pelaporan keuangan yang mengindikasikan kemungkinan Piutang tidak dapat ditagih, sehingga perlu disesuaikan;
(3) Ditetapkannya jumlah Pendapatan berdasarkan informasi yang diperoleh dari entitas lain yang berwenang pada periode pelaporan setelah tanggal pelaporan;
(4) Ditemukannya kecurangan atau kesalahan yang mengakibatkan salah saji laporan keuangan;
(5) Pengesahan yang dilakukan oleh unit yang mempunyai fungsi perbendaharaan umum terhadap transaksi belanja dan/atau Pendapatan yang terjadi sebelum tanggal pelaporan;
(6) Hasil pemeriksaan BPK yang terbit setelah tanggal pelaporan keuangan atas perhitungan subsidi yang seharusnya diakui Pemerintah.

c) Entitas tidak menyesuaikan jumlah yang disajikan dalam laporan keuangan karena adanya peristiwa non-penyesuai setelah tanggal pelaporan, dengan contoh sebagai berikut:
(1) Adanya kebijakan penyajian kembali nilai aset dengan menggunakan nilai wajar secara teratur yang menyebabkan menurunnya nilai aset di antara tanggal pelaporan dan tanggal laporan keuangan diotorisasi untuk terbit. Penurunan nilai tersebut tidak berhubungan dengan kondisi aset pada tanggal laporan keuangan namun akan menggambarkan keadaan yang terjadi pada periode berikutnya;
(2) Pengumuman pembagian dividen yang dilakukan oleh Badan Usaha Milik Negara/Daerah setelah tanggal pelaporan.

2) Pengungkapan peristiwa setelah tanggal pelaporan
a) Entitas pelaporan mengungkapkan tanggal laporan keuangan diotorisasi untuk terbit dan pihak yang bertanggung jawab mengotorisasi laporan keuangan;
b) Apabila entitas pelaporan menerima informasi setelah tanggal pelaporan dan sebelum tanggal laporan keuangan diotorisasi untuk terbit, maka entitas memutakhirkan pengungkapan berdasarkan informasi terkini tersebut;
c) Apabila peristiwa non-penyesuai setelah tanggal pelaporan memiliki nilai yang material, tidak adanya pengungkapan dapat mempengaruhi pengambilan keputusan pengguna laporan. Karena itu, entitas mengungkapkan informasi untuk setiap hal yang material dari peristiwa non-penyesuai setelah tanggal pelaporan, yang mencakup:
(1) Sifat peristiwa; dan
(2) Estimasi atas dampak keuangan, atau pernyataan bahwa estimasi tersebut tidak dapat dibuat.

11. Kebijakan Akuntansi Perjanjian Jasa Konsesi- Pemberi Konsesi

a. Pengakuan Aset Konsesi Jasa

1) Pemerintah daerah mengakui aset yang disediakan oleh mitra dan peningkatan aset pemberi konsesi yang dipartisipasikan sebagai aset konsesi jasa;

2) Kebijakan akuntansi ini diterapkan pada aset yang digunakan dalam perjanjian konsesi jasa selama seluruh masa manfaat (selama umur aset) jika persyaratan/ pengakuan atas aset konsesi terpenuhi;
3) Perolehan awal komponen aset konsesi jasa dalam suatu perjanjian konsesi jasa yang memiliki sifat atau fungsi yang sama dalam penyediaan jasa pelayanan publik oleh mitra dicatat sebagai satu jenis aset tersendiri dimana dapat terbentuk dari satu atau beberapa jenis kelompok aset sebagaimana dinyatakan dalam kebijakan akuntansi yang mengatur Akuntansi Aset Tetap atau kebijakan akuntansi yang mengatur akuntansi Aset Tak Berwujud. Sebagai contoh, suatu konstruksi jembatan yang dijelaskan secara terpisah dalam kelompok Aset Tetap akan dijelaskan sebagai satu kesatuan komponen aset konsesi jasa untuk penyediaan jasa layanan jalan sesuai dengan perjanjian Konsesi Jasanya. Komponen Aset Konsesi Jasa tersebut disusutkan atau diamortisasi secara sistematis selama umur ekonomi teknis aset dimaksud, dan tidak dibatasi oleh masa konsesi sesuai perjanjian konsesi jasa.

b. Pengukuran Aset Konsesi Jasa

1) Pemerintah Daerah melakukan pengukuran awal perolehan atas Aset Konsesi Jasa sebesar nilai wajar, kecuali atas Aset Konsesi Jasa yang berasal dari reklasifikasi;
2) Pemerintah Daerah melakukan reklasifikasi aset yang dipartisipasikannya tersebut sebagai Aset Konsesi Jasa ketika aset yang dimiliki pemerintah daerah memenuhi kondisi persyaratan sebagai Aset Konsesi;
3) Reklasifikasi aset menjadi Aset Konsesi Jasa diukur dengan menggunakan nilai tercatat aset;
4) Setelah pengakuan awal atau reklasifikasi, perlakuan akuntansi atas Aset Konsesi Jasa mengikuti ketentuan kebijakan akuntansi yang mengatur Aset Tetap atau kebijakan akuntansi yang mengatur Aset Tak Berwujud;
5) Pada akhir masa konsesi jasa, Aset Konsesi Jasa direklasifikasi kedalam jenis kelompok aset berdasarkan sifat atau fungsi mengikuti ketentuan kebijakan akuntansi yang mengatur Aset Tetap atau kebijakan akuntansi yang mengatur Aset Tak Berwujud. Reklasifikasi aset dimaksud diukur menggunakan nilai tercatat aset.

c. Pengakuan Kewajiban Atas Aset Konsesi Jasa

1) Pemerintah Daerah mengakui kewajiban pada saat Pemerintah Daerah mengakui Aset Konsesi Jasa;
2) Pemerintah Daerah tidak mengakui kewajiban atas Aset Konsesi Jasa yang berasal dari reklasifikasi asetnya sebagaimana dinyatakan dalam pengakuan Aset Konsesi Jasa, kecuali jika terdapat tambahan imbalan yang disediakan oleh mitra;
3) Pengakuan Kewajiban pada awalnya diukur sebesar nilai yang sama dengan nilai Aset Konsesi Jasa yaitu sebesar nilai wajar, disesuaikan dengan nilai imbalan yang dialihkan (misal Kas) dari Pemerintah Daerah kepada mitra, atau sebaliknya;
4) Pengakuan Kewajiban ditentukan berdasarkan sifat imbalan yang dipertukarkan antara Pemerintah Daerah dan mitra. Sifat imbalan yang diberikan oleh Pemerintah Daerah kepada mitra ditentukan dengan mengacu kepada syarat peraturan atau perjanjian yang mengikat dan, jika ada, hukum perjanjian yang relevan;
5) Pemerintah Daerah mencatat kewajiban lainnya, komitmen, kewajiban kontinjens*i* serta aset kontinjensi yang timbul dari perjanjian Konsesi Jasa berpedoman pada standar akuntansi mengenai provisi, kewajiban kontinjensi dan aset kontinjensi;
6) Pemerintah Daerah mencatat Pendapatan lainnya atas Konsesi Jasa berpedoman pada standar akuntansi mengenai Pendapatan dari transaksi pertukaran.

d. Pengukuran Kewajiban Atas Aset Konsesi Jasa

1) Sebagai bentuk pertukaran atas Aset Konsesi Jasa, Pemerintah Daerah memberikan kompensasi kepada mitra atas Aset Konsesi Jasa melalui skema atau skema kombinasi dari:
   a) Pembayaran kepada mitra atau skema kewajiban keuangan (*financial liability model*);

b) Pemberian hak usaha kepada mitra (*grant of a right to the operator model*).

2) Pemerintah Daerah mengakui kewajiban sebagai kewajiban keuangan, dalam hal Pemerintah Daerah memiliki tanggungan kewajiban tanpa syarat untuk membayar kas atau aset keuangan lain kepada mitra sehubungan pembangunan, pengembangan, perolehan, atau peningkatan Aset Konsesi Jasa;
3) Pemerintah Daerah memiliki tanggungan kewajiban tanpa syarat untuk membayar kas jika pemberi konsesi telah menjamin untuk membayar kepada mitra terhadap:
   a) Jumlah tertentu atau dapat ditentukan; atau;
   b) Kekurangan, jika ada, antara jumlah yang diterima mitra dari para pengguna jasa layanan publik dan jumlah tertentu/sesuai skema kewajiban keuangan, walaupun jika pembayaran tersebut bergantung pada adanya kepastian dari mitra bahwa aset konsesi jasa telah memenuhi persyaratan kualitas atau kuantitas atau efisiensi tertentu.
4) Perlakuan atas kewajiban keuangan berpedoman pada standar akuntansi mengenai instrumen keuangan, kecuali untuk hal yang telah diatur dalam kebijakan ini;
5) Pemerintah daerah mengalokasikan pembayaran kepada mitra dan mengakui pembayaran dimaksud berdasarkan substansi pembayaran sebagai:
   a) Pengurang nilai pengakuan kewajiban yang diakui;
   b) Bagian tagihan atas biaya keuangan; dan
   c) Bagian tagihan atas ketersediaan jasa pelayanan publik oleh mitra.
6) Bagian untuk tagihan atas biaya keuangan dan bagian tagihan atas ketersediaan jasa pelayanan publik oleh mitra sesuai maksud perjanjian konsesi jasa, diakui sebagai beban;
7) Komponen ketersediaan jasa pelayanan publik atas pembayaran dari pemerintah daerah kepada mitra dialokasikan dengan mengacu pada nilai wajar relatif atas aset konsesi jasa dan ketersediaan jasa pelayanan publik ketika komponen aset dan komponen ketersediaan jasa pelayanan publik yang diatur dalam perjanjian konsesi jasa dapat diidentifikasi secara terpisah;
8) Komponen ketersediaan jasa pelayanan publik atas pembayaran dari pemerintah daerah kepada mitra ditentukan dengan estimasi ketika komponen aset dan komponen ketersediaan jasa pelayanan publik tidak dapat diidentifikasi secara terpisah;
9) Pemerintah Daerah mencatat pengakuan kewajiban atas jasa konsesi sebagai bagian tangguhan dari Pendapatan yang timbul dari pertukaran aset antara pemberi konsesi dan mitra dalam hal Pemerintah Daerah tidak memiliki tanggungan kewajiban tanpa syarat untuk membayar kas atau aset keuangan lain kepada mitra sehubungan dengan pembangunan, pengembangan, perolehan, atau peningkatan Aset Konsesi Jasa, dan memberikan hak kepada mitra untuk memungut Pendapatan dari pihak ketiga atas penggunaan Aset Konsesi Jasa atau pengelolaan aset selain Aset Konsesi Jasa;
10) Pemerintah Daerah mengakui Pendapatan dan mengurangi kewajiban (Pendapatan tangguhan) berdasarkan substansi ekonomi dari perjanjian konsesi jasa;
11) Pemerintah Daerah memberikan kompensasi kepada mitra atas Aset Konsesi Jasa dan ketersediaan jasa pelayanan publik, berupa pemberian hak untuk memungut Pendapatan dari pengguna Aset Konsesi Jasa atau mengelola aset selain Aset Konsesi Jasa guna memperoleh Pendapatan;
12) Transaksi memberikan kompensasi kepada mitra atas aset konsesi jasa dan ketersediaan jasa pelayanan publik, merupakan transaksi pertukaran yang menimbulkan Pendapatan;
13) Pemerintah Daerah memberikan hak kepada mitra berlaku selama masa konsesi, Pemerintah Daerah tidak secara langsung mengakui Pendapatan dari pertukaran sebagaimana tersebut pada pembahasan nomor 11 dan 12;
14) Pemerintah Daerah mengakui bagian atas Pendapatan yang belum terealisasi atau yang masih ditangguhkan sebagai Kewajiban;

15) Pendapatan diakui berdasarkan substansi ekonomi dari perjanjian Konsesi Jasa, dan mengurangi kewajiban Pendapatan tangguhan;
16) Pemberian hak usaha kepada mitra yang menimbulkan pembayaran dari pemerintah daerah kepada mitra sehubungan pemakaian aset konsesi jasa yang jasa publiknya dinikmati oleh pihak ketiga atau masyarakat, pembayaran tersebut merupakan transaksi imbal balik atas pertukaran untuk pemakaian aset konsesi jasa dan bukan berkaitan dengan perolehan aset konsesi jasa atau pun pengurang nilai kewajiban Pendapatan tangguhan;
17) Pemerintah Daerah memberikan imbalan berupa pembayaran kepada mitra atas penggunaan layanan jasa publik dari pemakaian Aset Konsesi Jasa, dan pembayaran tersebut diakui sebagai belanja pada Laporan Realisasi Anggaran (LRA) dan beban pada Laporan Operasional (LO).

e. Membagi Perjanjian

1) Perjanjian konsesi jasa dapat dilakukan dengan menggunakan dua skema baik skema kewajiban keuangan maupun skema pemberian hak usaha kepada mitra sekaligus dalam satu perjanjian konsesi jasa;
2) Perjanjian konsesi jasa baik menggunakan skema kewajiban keuangan maupun skema pemberian hak usaha kepada mitra sekaligus dalam satu perjanjian konsesi jasa, Pemerintah Daerah membayar atas biaya pembangunan, perolehan, atau peningkatan aset konsesi jasa dan sebagian melalui skema pemberian hak usaha kepada mitra;
3) Pengakuan kewajiban yang timbul diperlakukan secara terpisah untuk masing-masing skema;
4) Nilai awal pengakuan untuk keseluruhan kewajiban tersebut adalah sama dengan jumlah kewajiban yang diukur;
5) Pemerintah daerah mencatat masing-masing bagian kewajiban berdasarkan masing-masing skema baik itu menggunakan skema kewajiban keuangan maupun skema pemberian hak usaha kepada mitra sekaligus dalam satu perjanjian konsesi jasa.

f. Penyajian dan Pengungkapan

1) Penyajian
   Pemerintah daerah menyajikan informasi sesuai dengan pengaturan pada kebijakan akuntansi yang mengatur penyajian laporan keuangan.
2) Pengungkapan
   Hal-hal yang perlu diungkapkan pemerintah daerah dalam CaLK terkait dengan perjanjian konsensi jasa pada setiap periode pelaporan antara lain:
   a) Kebijakan akuntansi yang penting terkait dengan konsesi jasa;
   b) Deskripsi perjanjian, kontrak, atau perikatan yang dipersamakan sehubungan perjanjian konsesi jasa untuk masing-masing perjanjian konsesi jasa baik secara individual, kelompok, maupun gabungan;
   c) Ketentuan yang signifikan dalam perjanjian konsesi jasa yang dapat memengaruhi jumlah atau nilai, periode waktu, dan kepastian aliran kas di masa depan (misalnya masa konsesi, tanggal penentuan ulang harga/tarif, dan dasar penentuan ulang harga/tarif a.au negosiasi ulang).
   d) Sifat dan tingkat (misalnya kuantitas, jangka waktu, atau nilai) dari :
      (1) Hak untuk menggunakan aset yang ditentukan;
      (2) Hak yang mengharuskan mitra menyediakan jasa publik yang ditentukan dalam pelaksanaan perjanjian konsesi jasa;
      (3) Nilai buku aset konsesi jasa yang masih diakui pada tanggal laporan keuangan, termasuk aset milik pemberi konsesi yang direklasifikasi sebagai aset konsesi jasa;
      (4) Hak untuk menerima aset yang ditentukan di akhir masa perjanjian konsesi jasa;
      (5) Opsi pembaharuan atau perpanjangan dan penghentian operasi konsesi jasa;

(6) Ketentuan hak dan tanggung jawab lainnya, misalnya perbaikan besar komponen utama Aset Konsesi Jasa (*overhaul*);
(7) Ketentuan pemberian ijin atau akses bagi mitra terhadap Aset Konsesi Jasa atau aset selain Aset Konsesi Jasa guna memperoleh Pendapatan; dan

e) Perubahan dalam perjanjian konsesi jasa yang terjadi pada periode laporan keuangan tahun berjalan.

g. Ketentuan Transisi

Terhadap perjanjian konsesi jasa yang telah berlangsung sebelum berlakunya kebijakan akuntansi ini, Pemerintah Daerah menentukan dampak kumulatif atas penerapan standar ini mulai periode yang paling memungkinkan dengan mengacu pada kebijakan akuntansi yang mengatur kebijakan akuntansi, perubahan kebijakan akuntansi, kesalahan, perubahan estimasi akuntansi dan operasi yang dihentikan.

12. Kebijakan Akuntansi Properti Investasi

a. Pengakuan Properti Investasi

1) Properti Investasi diakui pada saat diperoleh berdasarkan kontrak/perjanjian kerja sama atau Berita Acara Serah Terima (BAST) atau surat ketetapan Kepala Daerah/Sekretaris Daerah. Untuk dapat diakui sebagai Properti Investasi, suatu aset harus memenuhi kriteria sebagai berikut :
   a) Pemerintah daerah mengelola portofolio properti berdasarkan basis komersial; atau
   b) Pemerintah daerah memiliki properti untuk disewakan atau untuk mendapatkan peningkatan nilai, dan menggunakan hasil yang diperoleh tersebut untuk membiayai kegiatannya.
2) Dalam menentukan apakah suatu properti investasi memenuhi kriteria pertama pengakuan, Pemerintah Daerah perlu menilai tingkat kepastian yang melekat atas aliran manfaat ekonomi masa depan berdasarkan bukti yang tersedia pada waktu pengakuan awal;
3) Kriteria kedua pengakuan properti investasi biasanya telah terpenuhi dari bukti perolehan aset Properti Investasi tersebut. Apabila suatu properti investasi diperoleh bukan dari pembelian maka nilai perolehannya disajikan sebesar nilai wajar pada tanggal perolehan;
4) Pemerintah Daerah mengevaluasi semua biaya properti investasi pada saat terjadinya berdasarkan prinsip pengakuan. Biaya-biaya tersebut, termasuk biaya yang dikeluarkan pada awal perolehan Properti Investasi, dan biaya yang dikeluarkan setelah perolehan awal yang digunakan untuk penambahan, penggantian, atau perbaikan Properti Investasi;
5) Berdasarkan prinsip pengakuan Properti Investasi, Pemerintah Daerah tidak mengakui biaya dari perawatan sehari-hari properti tersebut sebagai jumlah tercatat Properti Investasi, melainkan sebagai biaya perbaikan dan pemeliharaan properti pada saat terjadinya. Biaya perawatan sehari-hari tersebut terutama mencakup biaya tenaga kerja dan barang habis pakai, dan dapat berupa bagian kecil dari biaya perolehan;
6) Bagian dari Properti Investasi dapat diperoleh melalui penggantian. Berdasarkan prinsip pengakuan, pemerintah daerah mengakui dalam jumlah tercatat Properti Investasi atas biaya penggantian bagian Properti Investasi pada saat terjadinya biaya, jika kriteria pengakuan dipenuhi. Jumlah tercatat bagian yang digantikan dihentikan pengakuannya sesuai dengan ketentuan peraturan perundang-undangan yang berlaku.

b. Pengukuran Saat Pengakuan Awal

1) Properti Investasi diukur pada awalnya sebesar biaya perolehan;
2) Apabila Properti Investasi diperoleh dari transaksi non pertukaran, Properti Investasi tersebut dinilai dengan menggunakan nilai wajar pada tanggal perolehan;

3) Biaya perolehan dari Properti Investasi yang dibeli meliputi harga pembelian dan semua pengeluaran yang dapat diatribusikan secara langsung. Pengeluaran yang dapat diatribusikan secara langsung antara lain biaya jasa hukum, pajak, dan biaya transaksi lainnya;
4) Biaya perolehan Properti Investasi tidak bertambah atas biaya-biaya di bawah ini:
   a) Biaya perintisan (kecuali biaya-biaya yang diperlukan untuk membawa properti investasi ke kondisi siap digunakan);
   b) Kerugian operasional yang terjadi sebelum Properti Investasi mencapai tingkat penggunaan yang direncanakan; atau
   c) Pemborosan bahan baku, tenaga kerja atau sumber daya lain yang terjadi selama masa pembangunan atau pengembangan properti investasi.
5) Jika pembayaran atas Properti Investasi ditangguhkan, maka biaya perolehan adalah setara harga tunai. Perbedaan antara jumlah tersebut dan pembayaran diakui sebagai beban bunga selama periode kredit;
6) Biaya perolehan awal hak atas properti yang dikuasai dengan cara sewa dan diklasifikasikan sebagai Properti Investasi yang dicatat sebagai sewa pembiayaan, dalam hal ini Aset diakui pada jumlah mana yang lebih rendah antara nilai wajar dan nilai kini dari pembayaran sewa minimum. Jumlah yang setara diakui sebagai liabilitas;
7) Premium yang dibayarkan untuk sewa diperlakukan sebagai bagian dari pembayaran sewa minimum, dan karena itu dimasukkan dalam biaya perolehan aset, tetapi dikeluarkan dari liabilitas. Jika hak atas properti yang dikuasai dengan cara sewa diklasifikasikan sebagai Properti Investasi, maka hak atas properti tersebut dicatat sebesar nilai wajar dari hak tersebut dan bukan dari properti yang mendasarinya;
8) Properti Investasi mungkin diperoleh dari hasil pertukaran dengan aset moneter atau aset non-moneter atau kombinasi aset moneter dan non-moneter. Nilai perolehan Properti Investasi tersebut dihitung dari nilai wajar kecuali (a) transaksi pertukaran tersebut tidak memiliki substansi komersial, atau (b) nilai wajar aset yang diterima maupun aset yang diserahkan tidak dapat diukur secara andal. Jika aset yang diperoleh tidak dapat diukur dengan nilai wajar, biaya perolehannya diukur dengan jumlah tercatat aset yang diserahkan;
9) Dalam menentukan suatu transaksi pertukaran memiliki substansi komersial atau tidak, Pemerintah Daerah mempertimbangkan apakah arus kas atau potensi jasa di masa yang akan datang diharapkan dapat berubah sebagai akibat dari transaksi tersebut. Suatu transaksi pertukaran memiliki substansi komersial jika:
   a) Konfigurasi (risiko, waktu, dan jumlah) dari arus kas atau potensi jasa atas aset yang diterima berbeda dari konfigurasi arus kas atau potensi jasa atas aset yang diserahkan; atau
   b) Nilai khusus entitas dari bagian operasi entitas dipengaruhi oleh perubahan transaksi yang diakibatkan dari pertukaran tersebut; dan
   c) Selisih antara (a) atau (b) adalah signifikan terhadap nilai wajar dari aset yang dipertukarkan.

   Untuk tujuan penentuan apakah transaksi pertukaran memiliki substansi komersial, nilai khusus entitas dari porsi (bagian) operasi entitas dipengaruhi oleh transaksi yang akan menggambarkan arus kas sesudah pajak. Hasil analisis ini akan jelas tanpa entitas menyajikan perhitungan yang rinci.
10) Nilai wajar suatu aset di mana transaksi pasar yang serupa tidak tersedia, dapat diukur secara andal jika:
   a) Variabilitas dalam rentang estimasi nilai wajar yang rasional untuk aset tersebut tidak signifikan; atau
   b) Probabilitas dari beragam estimasi dalam kisaran dapat dinilai secara rasional dan digunakan dalam mengestimasi nilai wajar. Jika pemerintah daerah dapat menentukan nilai wajar secara andal, baik dari aset yang diterima atau diserahkan, maka nilai wajar dari aset yang diserahkan digunakan untuk mengukur biaya

perolehan dari aset yang diterima kecuali jika nilai wajar aset yang diterima lebih jelas.

11) Properti investasi yang diperoleh dari entitas akuntansi lainnya dalam satu entitas pelaporan dinilai dengan menggunakan nilai buku. Sedangkan properti investasi yang diperoleh dari entitas akuntansi lainnya di luar entitas pelaporan, dinilai dengan menggunakan nilai wajar.

c. Pengukuran Setelah Pengakuan Awal

1) Properti investasi dinilai dengan metode biaya, yaitu sebesar nilai perolehan dikurangi akumulasi penyusutan;
2) Properti investasi, kecuali tanah, disusutkan dengan metode penyusutan sesuai dengan kebijakan akuntansi yang mengatur Aset Tetap yang berlaku;
3) Penilaian kembali atau revaluasi properti investasi pada umumnya tidak diperkenankan karena Standar Akuntansi Pemerintahan menganut penilaian aset berdasarkan biaya perolehan atau harga pertukaran;
4) Revaluasi atas Properti Investasi dapat dilakukan berdasarkan ketentuan pemerintah yang berlaku secara nasional;
5) Dalam hal proses revaluasi dilakukan secara bertahap, hasil revaluasi atas properti investasi diperoleh diakui dalam laporan keuangan periode revaluasi dilaksanakan, jika dan hanya jika, properti investasi telah direvaluasi seluruhnya;
6) Properti investasi direvaluasi secara simultan untuk menghindari revaluasi aset secara selektif dan pelaporan jumlah dalam laporan keuangan yang merupakan campuran antara biaya dan nilai (*costs and values*) pada tanggal yang berbeda. Namun, properti investasi dapat dinilai kembali secara bertahap (*rolling basis*) asalkan penilaian kembali tersebut diselesaikan dalam waktu singkat dan nilai revaluasi tetap diperbarui;
7) Pada saat revaluasi, Properti Investasi dinilai sebesar nilai wajar berdasarkan hasil revaluasi. Selisih antara nilai revaluasi dengan nilai tercatat Properti Investasi diakui pada akun Ekuitas pada periode dilakukannya revaluasi. Setelah revaluasi, Properti Investasi dinilai sebesar nilai wajar dikurangi Akumulasi Penyusutan. Pemerintah Daerah dapat menyesuaikan masa manfaat atas Properti Investasi yang direvaluasi berdasarkan kondisi fisik properti investasi tersebut;
8) Jika jumlah tercatat Properti Investasi meningkat/menurun akibat revaluasi, maka kenaikan tersebut diakui sebagai peningkatan/penurunan dalam Ekuitas;
9) Pedoman nilai wajar terbaik mengacu pada harga kini dalam pasar aktif untuk properti serupa dalam lokasi dan kondisi yang sama dan berdasarkan pada sewa dan kontrak lain yang serupa. Pemerintah Daerah harus memperhatikan adanya perbedaan dalam sifat, lokasi, atau kondisi properti, atau ketentuan yang disepakati dalam sewa dan kontrak lain yang berhubungan dengan properti;
10) Apabila tidak tersedia harga kini dalam pasar aktif yang sejenis, pemerintah daerah harus mempertimbangkan informasi dari berbagai sumber termasuk:
    a) Harga kini dalam pasar aktif untuk properti yang memiliki sifat, kondisi dan lokasi berbeda (atau berdasarkan pada sewa atau kontrak lain yang berbeda), disesuaikan untuk mencerminkan perbedaan tersebut;
    b) Harga terakhir properti serupa dalam pasar yang kurang aktif, dengan penyesuaian untuk mencerminkan adanya perubahan dalam kondisi ekonomi sejak tanggal transaksi terjadi pada harga tersebut, dan
    c) Proyeksi arus kas diskonto berdasarkan estimasi arus kas di masa depan yang dapat diandalkan, didukung dengan syarat/klausul yang terdapat dalam sewa dan kontrak lain yang ada dan (jika mungkin) dengan bukti eksternal seperti pasar kini rental untuk properti serupa dalam lokasi dan kondisi yang sama, dan penggunaan tarif diskonto yang mencerminkan penilaian pasar kini dari ketidakpastian dalam jumlah atau waktu arus kas.
11) Dalam melakukan revaluasi pemerintah daerah dapat menggunakan penilaian secara internal ataupun penilai secara independen.

d. Penyajian Properti Investasi

1) Properti Investasi disajikan sebagai Aset Non Lancar pada Neraca dalam mata uang rupiah;
2) Properti Investasi disajikan terpisah dari kelompok Aset Tetap dan Aset Lainnya;
3) Karena sifat dari pengklasifikasian Properti Investasi adalah untuk memperoleh pendapatan sewa atau kenaikan nilai, Pemerintah Daerah dapat saja memiliki niat untuk menjual apabila kenaikan nilai atas properti investasi menguntungkan dan Pemerintah Daerah tidak akan memanfaatkan properti tersebut di masa mendatang. Pengklasifikasian Properti Investasi tidak mempertimbangkan maksud pemilihan aset Properti Investasi secara berkelanjutan atau tidak berkelanjutan.

e. Pengungkapan

Hal-hal yang diungkapkan sehubungan dengan Properti Investasi dalam CaLK antara lain:

1) Dasar penilaian yang digunakan untuk menentukan nilai tercatat (*carrying amount*);
2) Metode penyusutan yang digunakan;
3) Masa manfaat atau tarif penyusutan yang digunakan;
4) Jumlah tercatat bruto dan akumulasi penyusutan (agregat dengan akumulasi rugi penurunan nilai) pada awal dan akhir periode;
5) Rekonsiliasi jumlah tercatat properti investasi pada awal dan akhir periode yang menunjukkan:
   a) Penambahan, pengungkapan terpisah untuk penambahan yang dihasilkan dari penggabungan dan penambahan pengeluaran setelah perolehan yang diakui sebagai aset;
   b) Penambahan yang dihasilkan melalui penggabungan;
   c) Pelepasan;
   d) Penyusutan;
   e) Alih guna ke dan dari persediaan dan properti yang digunakan sendiri; dan
   f) Perubahan lain.
6) Apabila Pemerintah Daerah melakukan revaluasi atas Properti Investasi, nilai wajar dari Properti Investasi yang menunjukkan hal-hal sebagai berikut:
   a) Uraian Properti Investasi yang dilakukan revaluasi;
   b) Dasar peraturan untuk menilai kembali Properti Investasi;
   c) Tanggal efektif penilaian kembali;
   d) Nilai tercatat sebelum revaluasi
   e) Jumlah penyesuaian atas nilai wajar;
   f) Nilai tercatat properti investasi setelah revaluasi.
7) Apabila penilaian dilakukan secara bertahap, mengungkapkan hasil revaluasi Properti Investasi;
8) Apabila pengklasifikasian atas properti investasi sulit dilakukan, kriteria yang digunakan untuk membedakan Properti Investasi dengan properti yang digunakan sendiri dan dengan properti yang dimiliki untuk dijual dalam kegiatan usaha sehari-hari;
9) Metode dan asumsi signifikan yang diterapkan dalam menentukan nilai wajar apabila pemerintah daerah melakukan revaluasi dari Properti Investasi, yang mencakup pernyataan apakah penentuan nilai wajar tersebut didukung oleh bukti pasar atau lebih banyak berdasarkan faktor lain (yang harus diungkapkan oleh entitas tersebut) karena sifat properti tersebut dan keterbatasan data pasar yang dapat diperbandingkan;
10) Apabila Pemerintah Daerah melakukan revaluasi dengan menggunakan penilai independen, sejauh mana kualifikasi profesional yang relevan serta pengalaman mutakhir di lokasi dari penilai;
11) Jumlah yang diakui dalam surplus/defisit untuk:
   a) Penghasilan sewa menyewa biasa dari Properti Investasi;

b) Beban operasi langsung (mencakup perbaikan dan pemeliharaan} yang timbul dari Properti Investasi yang menghasilkan penghasilan rental selama periode tersebut;
c) Beban operasi langsung (mencakup perbaikan dan pemeliharaan) yang timbul dari Properti Investasi yang tidak menghasilkan Pendapatan sewa menyewa biasa selama periode tersebut.

12) Kewajiban kontraktual untuk membeli, membangun atau mengembangkan Properti Investasi atau untuk perbaikan, pemeliharaan atau peningkatan;
a) Properti Investasi yang disewa oleh entitas pemerintah lain; dan
b) Informasi lain terkait dengan Properti Investasi.

f. Alih guna

1) Alih guna ke atau dari properti investasi dilakukan jika, dan hanya jika, terdapat perubahan penggunaan yang ditunjukkan dengan:
a) Dimulainya penggunaan Properti Investasi oleh Pemerintah Daerah, dialih gunakan dari Properti Investasi menjadi Aset Tetap;
b) Dimulainya pengembangan Properti Investasi untuk dijual, dialihgunakan dari Properti Investasi menjadi Persediaan;
c) Berakhirnya pemakaian aset oleh entitas akuntansi dan/atau entitas pelaporan, dialih gunakan dari Aset Tetap menjadi Properti Investasi;
d) Dimulainya sewa operasi ke pihak lain, ditransfer dari Persediaan menjadi Properti Investasi.

2) Pemerintah daerah mengalih gunakan properti dari Properti Investasi menjadi Persediaan dengan perlakuan sebagai berikut:
a) Pemerintah Daerah mulai mengembangkan Properti Investasi dan akan tetap menggunakannya di masa depan sebagai Properti Investasi, maka Properti Investasi tersebut tidak dialihgunakan dan tetap diakui sebagai properti;
b) Terdapat perubahan penggunaan, yang ditunjukkan dengan dimulainya pengembangan dengan tujuan untuk dijual maka Pemerintah Daerah mereklasifikasi Aset Properti Investasi menjadi Persediaan;
c) Terdapat keputusan untuk melepas Properti Investasi tanpa dikembangkan, maka Pemerintah Daerah tetap memperlakukan properti sebagai Properti Investasi hingga dihentikan pengakuannya dan dihapuskan dari laporan posisi keuangan serta tidak memperlakukannya sebagai Persediaan;

3) Pemerintah Daerah secara teratur mengevaluasi pemanfaatan gedung-gedung untuk menentukan apakah memenuhi syarat sebagai properti investasi. Jika pemerintah memutuskan untuk menahan bangunan tersebut untuk kemampuannya dalam menghasilkan Pendapatan sewa dan potensi kenaikan nilai maka bangunan tersebut diklasifikasikan sebagai properti investasi pada permulaan berlakunya sewa;

4) Alih guna antara Properti Investasi, properti yang digunakan sendiri, dan persediaan tidak mengubah jumlah tercatat properti yang dialihgunakan serta tidak mengubah biaya properti untuk tujuan pengukuran dan pengungkapan;

5) Alihguna aset Properti Investasi menggunakan nilai tercatat pada saat dilakukannya alih guna.

g. Pelepasan

1) Properti Investasi dihentikan pengakuannya pada saat:
a) Pelepasan; atau
b) Ketika Properti Investasi tersebut tidak digunakan lagi secara permanen; atau
c) Tidak memiliki manfaat ekonomi di masa depan yang dapat diharapkan pada saat pelepasan.

2) Pelepasan Properti Investasi dapat dilakukan dengan cara dijual, ditukar, dihapuskan atau dihentikan pengakuannya;

3) Pemerintah Daerah mengakui biaya penggantian untuk bagian tertentu dari suatu properti investasi di dalam jumlah tercatat suatu aset tersebut dan jumlah tercatat dari bagian aset yang diganti tidak diakui lagi;
4) Pemerintah Daerah dapat menggunakan biaya penggantian sebagai indikasi untuk menentukan berapa jumlah biaya bagian yang diganti pada saat diperoleh atau dibangun apabila jumlah tercatat dari bagian yang diganti tersebut tidak dapat ditentukan secara praktis;
5) Keuntungan atau kerugian yang timbul dari penghentian atau pelepasan properti investasi ditentukan dari selisih antara hasil netto dari pelepasan dan jumlah tercatat Aset, dan diakui dalam Surplus/Defisit Non Operasional-LO dalam periode terjadinya penghentian atau pelepasan tersebut;
6) Imbalan yang diterima atas pelepasan Properti Investasi pada awalnya diakui sebesar nilai wajar. Jika pembayaran atas properti investasi ditangguhkan, imbalan yang diterima pada awalnya diakui sebesar setara harga tunai. Selisih antara jumlah nominal dari imbalan dan nilai yang setara dengan harga tunai diakui sebagai Pendapatan Bunga;
7) Pemerintah Daerah mencatat kewajiban yang masih ada sehubungan dengan Properti Investasi setelah pelepasan tersebut;
8) Kompensasi dari pihak ketiga yang diberikan sehubungan dengan penurunan nilai, kehilangan atau pengembalian properti investasi diakui sebagai surplus/defisit ketika kompensasi tersebut diakui sebagai Piutang.

h. Ketentuan Transisi

1) Pemerintah Daerah menerapkan kebijakan ini dengan mengklasifikasikan asetnya ke dalam Properti Investasi pada saat pertama kali dengan menggunakan nilai tercatat Aset sebagai nilai perolehannya;
2) Pemerintah daerah menerapkan kebijakan akuntansi ini secara prospektif;
3) Bagian dari Properti Investasi dapat diperoleh melalui penggantian. Berdasarkan prinsip pengakuan, Pemerintah Daerah mengakui dalam jumlah tercatat Properti Investasi atas biaya penggantian bagian properti investasi pada saat terjadinya biaya, jika kriteria pengakuan dipenuhi. Jumlah tercatat bagian yang digantikan dihentikan pengakuannya sesuai dengan ketentuan peraturan perundang-undangan yang berlaku;

13. Kebijakan Akuntansi Peristiwa Setelah Tanggal Neraca

a. Pengakuan Dan Pengukuran

Dalam periode antara tanggal pelaporan dan tanggal laporan keuangan diotorisasi untuk terbit, pemerintah daerah mungkin mengumumkan kebijakan yang dapat berdampak pada penyajian/ pengungkapan pos-pos dalam laporan keuangan. Sejauh mana peristiwa akibat kebijakan Pemerintah Daerah berdampak pada penyesuaian laporan keuangan tergantung pada:

1) Apakah kejadian/peristiwa tersebut memberikan informasi yang cukup tentang kondisi terkini pada tanggal pelaporan; dan
2) Apakah terdapat bukti yang cukup memadai dapat diperoleh atau dapat dipenuhi.

b. Peristiwa Penyesuai Setelah Tanggal Pelaporan

1) Pemerintah Daerah menyesuaikan jumlah yang disajikan dalam laporan keuangan karena adanya peristiwa penyesuai setelah tanggal pelaporan;
2) Beberapa contoh peristiwa penyesuai setelah tanggal pelaporan yang memerlukan penyesuaian angka-angka laporan keuangan, atau untuk mengakui peristiwa yang belum disajikan sebelumnya, antara lain:
   a) Penyelesaian atas putusan pengadilan yang telah bersifat final dan memiliki kekuatan hukum tetap setelah tanggal pelaporan yang memutuskan bahwa pemerintah daerah memiliki kewajiban kini pada tanggal pelaporan. Pemerintah Daerah menyesuaikan nilai kewajiban yang terkait dengan penyelesaian putusan

pengadilan tersebut setelah tidak ada upaya lainnya;

b) Informasi yang diterima setelah tanggal pelaporan yang mengindikasikan adanya penurunan nilai Piutang pada tanggal pelaporan, misalnya informasi kedaluwarsa pajak (kedaluwarsanya hak untuk melakukan penagihan pajak, termasuk bunga, denda, kenaikan, dan biaya penagihan pajak) dan kepailitan debitor yang terjadi setelah tanggal pelaporan keuangan yang mengindikasikan kemungkinan Piutang tidak dapat ditagih, sehingga perlu disesuaikan;

c) Ditetapkannya jumlah Pendapatan berdasarkan informasi yang diperoleh dari entitas lain yang berwenang pada periode pelaporan setelah tanggal pelaporan;

d) Ditemukannya kecurangan atau kesalahan yang mengakibatkan salah saji laporan keuangan;

e) Pengesahan yang dilakukan oleh unit yang mempunyai fungsi perbendaharaan umum terhadap transaksi belanja dan/atau Pendapatan yang terjadi sebelum tanggal pelaporan;

f) Hasil pemeriksaan BPK yang terbit setelah tanggal pelaporan keuangan atas perhitungan subsidi yang seharusnya diakui pemerintah.

c. Peristiwa Non-penyesuai Setelah Tanggal Pelaporan

1) Pemerintah Daerah tidak menyesuaikan jumlah yang disajikan dalam laporan keuangan karena adanya peristiwa non-penyesuai setelah tanggal pelaporan.

2) Contoh dari peristiwa non-penyesuai setelah tanggal pelaporan di antaranya:

a) Adanya kebijakan penyajian kembali nilai Aset dengan menggunakan nilai wajar secara teratur yang menyebabkan menurunnya nilai Aset diantara tanggal pelaporan dan tanggal laporan keuangan diotorisasi untuk terbit. Penurunan nilai tersebut tidak berhubungan dengan kondisi aset pada tanggal laporan keuangan namun akan menggambarkan keadaan yang terjadi pada periode berikutnya;

b) Pengumuman pembagian dividen yang dilakukan oleh BUMD setelah tanggal pelaporan.

d. Kesinambungan Entitas

1) Entitas pelaporan tidak menyusun laporan keuangan dengan dasar kesinambungan entitas apabila setelah tanggal pelaporan terdapat penetapan pemerintah daerah untuk melakukan likuidasi atas entitas pelaporan dalam jangka pendek;

2) Kebijakan akuntansi ini mensyaratkan Pemerintah Daerah untuk mencerminkan tidak terpenuhinya dasar kesinambungan entitas dalam laporan keuangannya. Dampak perubahan akan tergantung pada keadaan khusus seperti apakah operasi akan dialihkan ke entitas pemerintah lain atau di likuidasi;

3) Kebijakan akuntansi ini mempertimbangkan apakah perubahan kondisi menimbulkan kewajiban tambahan atau memicu klausul dalam kontrak utang yang mengarah pada reklasifikasi Utang Jangka Panjang menjadi Utang Jangka Pendek ketika asumsi kesinambungan entitas tidak lagi terpenuhi;

4) Kebijakan akuntansi penyajian laporan keuangan mensyaratkan adanya suatu pengungkapan apabila:

a) Laporan keuangan tidak disusun atas dasar kesinambungan entitas. Kebijakan akuntansi penyajian laporan keuangan mensyaratkan bahwa pada saat laporan keuangan tidak disusun atas dasar kesinambungan entitas, hal tersebut harus diungkapkan, bersama dengan dasar penyusunan laporan keuangan yang digunakan dan alasan mengapa entitas dianggap tidak berkesinambungan; atau

b) Pihak yang bertanggung jawab atas penyusunan laporan keuangan menyadari ketidakpastian terkait dengan peristiwa atau kondisi yang dapat menimbulkan keraguan pada kemampuan entitas untuk melanjutkan kesinambungan operasinya. Peristiwa atau kondisi yang memerlukan pengungkapan dapat timbul setelah tanggal pelaporan. Kebijakan akuntansi penyajian laporan keuangan mensyaratkan ketidakpastian tersebut untuk diungkapkan.

e. Pengungkapan

1) Pengungkapan Tanggal Laporan Keuangan Diotorisasi Untuk Terbit
   a) Pemerintah Daerah mengungkapkan tanggal laporan keuangan diotorisasi untuk terbit dan pihak yang bertanggung jawab mengotorisasi laporan keuangan;
   b) Tanggal laporan keuangan diotorisasi untuk terbit penting diketahui oleh pengguna karena laporan keuangan tidak mencerminkan peristiwa setelah tanggal laporan keuangan diotorisasi untuk terbit.
2) Pemutakhiran Pengungkapan Kondisi pada Tanggal Pelaporan
   a) Pemerintah Daerah memutakhirkan pengungkapan berdasarkan informasi terkini apabila menerima informasi setelah tanggal pelaporan dan sebelum tanggal laporan keuangan diotorisasi untuk terbit;
   b) Pemerintah Daerah perlu memutakhirkan pengungkapan laporan keuangannya untuk mencerminkan informasi yang diterima setelah tanggal pelaporan, walaupun informasi tersebut tidak mempengaruhi jumlah yang disajikan dalam laporan keuangannya. Salah satu contoh perlunya pemutakhiran pengungkapan adalah ketika bukti tentang kewajiban kontinjensi yang ada pada tanggal pelaporan baru tersedia setelah akhir tanggal pelaporan.
3) Pengungkapan Peristiwa Non-penyesuai Setelah Tanggal Pelaporan
   a) Apabila peristiwa non-penyesuai setelah tanggal pelaporan memiliki nilai yang material, tidak adanya pengungkapan dapat mempengaruhi pengambilan keputusan pengguna laporan;
   b) Pemerintah Daerah mengungkapkan informasi untuk setiap hal yang material dari peristiwa non-penyesuai setelah tanggal pelaporan, yang mencakup:
      (1) Sifat peristiwa; dan
      (2) Estimasi atas dampak keuangan, atau pernyataan bahwa estimasi tersebut tidak dapat dibuat.
4) Contoh peristiwa non penyesuaian setelah tanggal pelaporan yang umumnya diungkapkan dalam laporan keuangan antara lain:
   a) Pengumuman untuk tidak melanjutkan suatu program atau kegiatan pemerintah, pelepasan aset serta penyelesaian kewajiban terkait dengan penghentian program atau kegiatan pemerintah;
   b) Pembelian atau pelepasan aset dalam jumlah yang signifikan;
   c) Kerusakan aset akibat kebakaran setelah tanggal pelaporan;
   d) Perubahan tidak normal setelah tanggal pelaporan atas harga aset atau kurs valuta asing;
   e) Komitmen pemerintah daerah atau timbulnya kewajiban kontinjensi seperti penerbitan jaminan yang memiliki nilai yang signifikan; dan
   f) Dimulainya proses tuntutan hukum yang signifikan yang terjadi setelah tanggal pelaporan, termasuk tuntutan terkait keberatan/banding/ restitusi pajak yang signifikan.

BAB V
PENJELASAN ATAS POS-POS LAPORAN KEUANGAN

A. PENJELASAN POS-POS REALISASI ANGGARAN

A.1. PENDAPATAN DAERAH

Tabel 5. 1. Pendapatan TA 2025

Uraian	2025				2024	Meningkat/ Menurun	%
	Anggaran (Rp)	Realisasi (Rp)	Lebih/kurang (Rp)	%	Realisasi (Rp)		
PENDAPATAN DAERAH	**2.253.724.445.264,00**	**2.329.267.543.166,00**	**75.543.097.902,00**	**103,35**	**2.519.423.342.414,00**	**(190.155.799.248,00)**	**(7,55)**

Realisasi Pendapatan Daerah tahun 2025 sebesar Rp2.329.267.543.166,00 atau mencapai 103,35% dari target Pendapatan Daerah yang ditetapkan sebesar Rp2.253.724.445.264,00. Realisasi Pendapatan Daerah tersebut merupakan realisasi Pendapatan Daerah dari tanggal 1 Januari 2025 sampai dengan tanggal 31 Desember 2025, sedangkan realisasi Pendapatan Daerah tahun 2024 sebesar Rp2.519.423.342.414,00 sehingga realisasi Pendapatan Daerah tahun 2025 menurun sebesar Rp190.155.799.248,00 atau 7,55% dari realisasi Pendapatan Daerah tahun 2024.

Realisasi Pendapatan Daerah Pemerintah Kabupaten Karanganyar tahun 2025 dan 2024 adalah sebagai berikut:

Tabel 5. 2. Realisasi Pendapatan Daerah Pemerintah Kabupaten Karanganyar Tahun 2025 dan 2024

No	Uraian	2025				2024	Meningkat/ Menurun	%
		Anggaran (Rp)	Realisasi (Rp)	Lebih/kurang (Rp)	%	Realisasi (Rp)		
1	Pendapatan Asli Daerah	528.841.675.674,00	563.050.059.242,00	34.208.383.568,00	106,46	453.872.526.415,00	109.177.532.827,00	24,05
2	Pendapatan Transfer	1.724.882.769.590,00	1.766.217.483.924,00	41.334.714.334,00	102,39	2.064.062.815.999,00	(297.845.332.075,00)	(14,43)
3	Lain-lain Pendapatan yang Sah	0,00	0,00	0,00	0,00	1.488.000.000,00	(1.488.000.000,00)	(100,00)
	Jumlah	**2.253.724.445.264,00**	**2.329.267.543.166,00**	**75.543.097.902,00**	**103,35**	**2.519.423.342.414,00**	**(190.155.799.248,00)**	**(7,55)**

A.1.1. PENDAPATAN ASLI DAERAH (PAD)

Pendapatan Asli Daerah (PAD) adalah Pendapatan yang diperoleh daerah yang dipungut berdasarkan peraturan daerah sesuai dengan peraturan perundang-undangan yang diakui sebagai penambah nilai kekayaan bersih dalam periode anggaran tertentu dan mencerminkan kemandirian daerah. Pendapatan Asli Daerah (PAD) bersumber dari Pajak Daerah, Retribusi Daerah, Hasil Pengelolaan Kekayaan Daerah yang Dipisahkan, dan Lain-Lain PAD yang Sah.

Tabel 5. 3. Pendapatan Asli Daerah TA 2025

Uraian	2025				2024	Meningkat/ Menurun	%
	Anggaran (Rp)	Realisasi (Rp)	Lebih/kurang (Rp)	%	Realisasi (Rp)		
PENDAPATAN ASLI DAERAH	**528.841.675.674,00**	**563.050.059.242,00**	**34.208.383.568,00**	**106,46**	**453.872.526.415,00**	**109.177.532.827,00**	**24,05**

Realisasi Pendapatan Asli Daerah TA 2025 sebesar Rp563.050.059.242,00 atau mencapai 106,46% dari target Pendapatan Asli Daerah yang ditetapkan sebesar Rp528.841.675.674,00. Dibandingkan realisasi Pendapatan Asli Daerah Tahun 2024 sebesar Rp453.872.526.415,00 realisasi Pendapatan Asli Daerah TA 2025 naik sebesar Rp109.177.532.827,00 atau 24,05% dibandingkan realisasi Pendapatan Asli Daerah Tahun 2024.

Realisasi Pendapatan Asli Daerah tersebut terdiri dari:

Tabel 5. 4. Realisasi Pendapatan Asli Daerah TA 2025

No.	URAIAN	2025				2024	Meningkat/ Menurun	%
		Anggaran (Rp)	Realisasi (Rp)	Lebih/(kurang) (Rp)	%	Realisasi (Rp)		
1	Pendapatan Pajak Daerah	320.268.063.000,00	344.155.093.130,00	23.887.030.130,00	107,45	245.820.209.492,00	98.334.883.638,00	40,00
2	Pendapatan Retribusi Daerah	180.818.067.820,00	177.327.007.208,00	(3.491.060.612,00)	98,06	174.381.216.034,00	2.945.791.174,00	1,69
3	Pendapatan Hasil Pengelolaan Kekayaan Daerah yang Dipisahkan	21.512.296.254,00	23.207.593.833,00	1.695.297.579,00	107,88	21.556.721.990,00	1.650.871.843,00	7,66
4	Lain-lain PAD yang Sah	6.243.248.600,00	18.360.365.071,00	12.117.116.471,00	294,08	12.114.378.899,00	6.245.986.172,00	51,56
Jumlah		**528.841.675.674,00**	**563.050.059.242,00**	**34.208.383.568,00**	**106,46**	**453.872.526.415,00**	**109.177.532.827,00**	**24,05**

A.1.1.1. Pendapatan Pajak Daerah

Tabel 5. 5. Pendapatan Pajak Daerah TA 2025

Uraian	2025				2024	Meningkat/ Menurun	%
	Anggaran (Rp)	Realisasi (Rp)	Lebih/kurang (Rp)	%	Realisasi (Rp)		
PAJAK DAERAH	**320.268.063.000,00**	**344.155.093.130,00**	**23.887.030.130,00**	**107,45**	**245.820.209.492,00**	**98.334.883.638,00**	**40,00**

Realisasi Pendapatan Pajak Daerah Tahun 2025 sebesar Rp344.155.093.130,00 atau mencapai 107,45% dari target Pendapatan yang ditetapkan sebesar Rp320.268.063.000,00. Dibandingkan realisasi tahun 2024 sebesar Rp245.820.209.492,00 realisasi Pendapatan Pajak Daerah tahun 2025 mengalami kenaikan sebesar Rp98.334.883.638,00 atau 40%.

Rincian perbandingan antara target dan realisasinya serta perbandingan dengan capaian realisasi tahun sebelumnya menurut objeknya sebagai berikut:

Tabel 5. 6. Realisasi Pendapatan Pajak Daerah TA 2025

Uraian	2025				2024	Meningkat/ Menurun	%
	Anggaran (Rp)	Realisasi (Rp)	Lebih/kurang (Rp)	%	Realisasi (Rp)		
Pajak Reklame	4.500.000.000,00	4.427.214.025,00	(72.785.975,00)	98,38	4.565.404.077,00	(138.190.052,00)	(3,03)
Pajak Air Tanah	2.700.000.000,00	2.857.340.440,00	157.340.440,00	105,82	2.973.353.682,00	(116.013.242,00)	(3,90)
Pajak Mineral Bukan Logam dan Batuan	10.000.000,00	4.642.950,00	(5.357.050,00)	46,42	10.179.900,00	(5.536.950,00)	(54,39)
Pajak Bumi dan Bangunan Perdesaan dan Perkotaan	27.500.000.000,00	30.586.276.780,00	3.086.276.780,00	111,22	28.724.345.546,00	1.861.931.234,00	6,48
Bea Perolehan Hak atas Tanah dan Bangunan	76.000.000.000,00	82.922.338.971,00	6.922.338.971,00	109,10	92.990.912.966,00	(10.068.573.995,00)	(10,83)
Pajak Barang dan Jasa Tertentu (PBJT)	102.000.000.000,00	115.607.142.964,00	13.607.142.964,00	113,34	116.556.013.321,00	(948.870.357,00)	(0,81)
Opsen Pajak Kendaraan Bermotor (PKB)	76.602.675.000,00	78.666.125.000,00	2.063.450.000,00	102,69	0,00	78.666.125.000,00	0,00
Opsen Bea Balik Nama Kendaraan Bermotor (BBNKB)	30.955.388.000,00	29.084.012.000,00	(1.871.376.000,00)	93,95	0,00	29.084.012.000,00	0,00
Jumlah	**320.268.063.000,00**	**344.155.093.130,00**	**23.887.030.130,00**	**107,46**	**245.820.209.492,00**	**98.334.883.638,00**	**40,00**

Pendapatan Mineral Bukan Logam dan Batuan capaian Tahun 2025 paling rendah diantara Pendapatan Pajak Daerah yang lain. Pendapatan Mineral Bukan Logam dan Batuan hanya terealisasi sebesar Rp4.642.950,00 atau 46,42% dari anggaran sebesar Rp10.000.000,00 karena Kabupaten Karanganyar hanya memiliki sedikit daerah penambangan dan kegiatan penambangan merupakan kegiatan insidental dalam penggalian potensi Pajak Mineral Bukan Logam dan Batuan.

Berdasarkan Undang-undang Nomor 1 Tahun 2022 tentang Hubungan Keuangan antara Pemerintah Pusat dan Pemerintahan Daerah (HKPD) dan Peraturan Pemerintah Nomor 35 Tahun 2023 tentang Ketentuan Umum Pajak Daerah dan Retribusi Daerah, komponen pajak restoran, jasa perhotelan, tenaga listrik, jasa parkir dan jasa kesenian hiburan digabung dalam Pajak Barang dan Jasa Tertentu (PBJT). Rincian Pajak Barang dan Jasa Tertentu (PBJT) terinci sebagai berikut:

Tabel 5. 7. Realisasi Pajak Barang dan Jasa Tertentu (PBJT) TA 2025

Uraian	2025				2024	Meningkat/ Menurun	%
	Anggaran (Rp)	Realisasi (Rp)	Lebih/kurang (Rp)	%	Realisasi (Rp)		
PBJT-Makanan dan/atau Minuman	12.050.000.000,00	16.841.309.124,00	4.791.309.124,00	139,76	16.868.431.955,00	(27.122.831,00)	(0,16)
PBJT-Tenaga Listrik	75.600.000.000,00	83.266.957.462,00	7.666.957.462,00	110,14	82.840.744.149,00	426.213.313,00	0,51
PBJT-Jasa Perhotelan	11.500.000.000,00	12.135.139.313,00	635.139.313,00	105,52	14.117.976.853,00	(1.982.837.540,00)	(14,04)
PBJT-Jasa Parkir	750.000.000,00	857.730.030,00	107.730.030,00	114,36	958.921.648,00	(101.191.618,00)	(10,55)
PBJT-Jasa Kesenian dan Hiburan	2.100.000.000,00	2.506.007.035,00	406.007.035,00	119,33	1.769.938.716,00	736.068.319,00	41,59
Jumlah	**102.000.000.000,00**	**115.607.142.964,00**	**13.607.142.964,00**	**113,34**	**116.556.013.321,00**	**(948.870.357,00)**	**(0,81)**

Berdasarkan data realisasi Pendapatan pajak daerah tahun 2025, persentase realisasi Pendapatan Pajak Barang dan Jasa Tertentu (PBJT) lebih tinggi dibandingkan dengan Pendapatan mata Pajak Daerah yang lain. Pendapatan Pajak Barang dan Jasa Tertentu (PBJT) terealisasi Rp115.607.142.964,00 atau 113,34% dari anggaran Rp102.000.000.000,00. Khususnya, Pajak Barang dan Jasa Tertentu (PBJT) – Makanan dan/atau Minuman capaiannya sebesar Rp16.841.309.124,00 atau 139,76% dari anggaran sebesar Rp12.050.000.000,00. Hal ini disebabkan maraknya bisnis kuliner, sehingga menambah Wajib Pajak (WP) dari 512 WP menjadi 612 WP dan hasil optimalisasi penagihan atas Piutang Pajak Barang dan Jasa Tertentu (PBJT)-Makanan dan/atau Minuman tahun sebelumnya.

A.1.1.2. Pendapatan Retribusi Daerah

Tabel 5. 8. Pendapatan Retribusi Daerah TA 2025

Uraian	2025				2024	Meningkat/ Menurun	%
	Anggaran (Rp)	Realisasi (Rp)	Lebih/kurang (Rp)	%	Realisasi (Rp)		
PENDAPATAN RETRIBUSI DAERAH	**180.818.067.820,00**	**177.327.007.208,00**	**(3.491.060.612,00)**	**98,06**	**174.381.216.034,00**	**2.945.791.174,00**	**1,69**

Realisasi Pendapatan Retribusi Daerah tahun 2025 sebesar Rp177.327.007.208,00 atau mencapai 98,06% dari target Pendapatan yang ditetapkan sebesar Rp180.818.067.820,00. Dibandingkan realisasi tahun 2024 sebesar Rp174.381.216.034,00 realisasi Pendapatan Retribusi Daerah tahun 2025 meningkat sebesar Rp2.945.791.174,00 atau 1,69%. Rincian perbandingan antara target dan realisasinya serta perbandingan dengan capaian realisasi tahun sebelumnya menurut objeknya sebagai berikut:

Tabel 5. 9. Rincian Retribusi Daerah TA 2025

Uraian	2025				2024	Meningkat/ Menurun	%
	Anggaran (Rp)	Realisasi (Rp)	Lebih/kurang (Rp)	%	Realisasi (Rp)		
Retribusi Jasa Umum	**175.239.880.820,00**	**168.697.981.377,00**	**(6.541.899.443,00)**	**96,26**	**167.083.717.276,00**	**1.614.264.101,00**	**0,97**
Retribusi Pelayanan Kesehatan	169.837.011.820,00	162.380.967.538,00	(7.456.044.282,00)	95,60	161.288.495.156,00	1.092.472.382,00	0,68
Retribusi Pelayanan Parkir di Tepi Jalan Umum	750.000.000,00	750.890.000,00	890.000,00	100,11	740.145.000,00	10.745.000,00	1,45
Retribusi Pelayanan Pasar	2.983.326.000,00	3.058.985.259,00	75.659.259,00	102,53	3.036.985.970,00	21.999.289,00	0,72
Retribusi Pelayanan Kebersihan	1.669.543.000,00	2.507.138.580,00	837.595.580,00	150,16	2.018.091.150,00	489.047.430,00	24,23
Retribusi Jasa Usaha	**2.078.187.000,00**	**3.050.096.000,00**	**971.909.000,00**	**146,76**	**2.898.436.660,00**	**151.659.340,00**	**5,23**

Uraian	2025				2024	Meningkat/ Menurun	%
	Anggaran (Rp)	Realisasi (Rp)	Lebih/kurang (Rp)	%	Realisasi (Rp)		
Retribusi Pemakaian Kekayaan Daerah	1.062.617.000,00	2.033.032.500,00	970.415.500,00	191,32	2.092.961.755,00	(59.929.255,00)	(2,86)
Retribusi Tempat Khusus Parkir	11.400.000,00	11.700.000,00	300.000,00	102,63	11.400.000,00	300.000,00	2,63
Retribusi Rumah Potong Hewan	57.000.000,00	49.290.000,00	(7.710.000,00)	86,47	49.055.000,00	235.000,00	0,48
Retribusi Tempat Rekreasi dan Olahraga	148.000.000,00	226.157.000,00	78.157.000,00	152,80	140.820.405,00	85.336.595,00	60,60
Retribusi Penjualan Produksi Usaha Daerah	428.600.000,00	360.724.000,00	(67.876.000,00)	84,16	223.966.000,00	136.758.000,00	61,06
Retribusi Penyediaan Tempat Khusus Parkir Diluar Badan Jalan	370.570.000,00	369.192.500,00	(1.377.500,00)	99,62	380.233.500,00	(11.041.000,00)	(2,90)
Retribusi Perizinan Tertentu	**3.500.000.000,00**	**5.578.929.831,00**	**2.078.929.831,00**	**159,39**	**4.399.062.098,00**	**1.179.867.733,00**	**26,82**
Retribusi Persetujuan Bangunan Gedung	3.500.000.000,00	5.225.605.767,00	1.725.605.767,00	149,30	4.169.956.178,00	1.055.649.589,00	25,32
Retribusi Penggunaan Tenaga Kerja Asing (TKA)	0,00	353.324.064,00	353.324.064,00	0,00	229.105.920,00	124.218.144,00	54,22
Jumlah	**180.818.067.820,00**	**177.327.007.208,00**	**(3.491.060.612,00)**	**98,06**	**174.381.216.034,00**	**2.945.791.174,00**	**1,69**

Realisasi Pendapatan Retribusi sebesar Rp177.327.007.208,00 merupakan realisasi Pendapatan Retribusi dari tanggal 1 Januari 2025 sampai dengan 31 Desember 2025. Pendapatan Retribusi Pemakaian Kekayaan Daerah terealisasi signifikan dari target sebesar Rp1.062.617.000,00 menjadi sejumlah Rp2.033.032.500,00 atau 191,32%.

Pada level Retribusi Jasa Umum, Pendapatan Retribusi Pelayanan Kebersihan capaiannya cukup signifikan dari anggaran Rp1.669.543.000,00, terealisasi sebesar Rp2.507.138.580,00 atau 150,16% karena terdapat penyesuaian besaran tarif objek Retribusi Pelayanan Kebersihan Persampahan berdasarkan Peraturan Daerah Nomor 12 Tahun 2025 tentang Perubahan Atas Peraturan Daerah Nomor 19 Tahun 2023 tentang Pajak dan Retribusi Daerah. Sedangkan Pendapatan Retribusi Pelayanan Kesehatan capaian hanya 95,60% dari anggaran Rp169.837.011.820,00 terealisasi Rp162.380.967.538,00 karena adanya penurunan klaim BPJS.

Pada level Retribusi Jasa Usaha, Pendapatan Retribusi Pemakaian Kekayaan Daerah capaiannya sebesar 191,32% dari anggaran Rp1.062.617.000,00, terealisasi sebesar Rp2.033.032.500,00 karena maraknya kegiatan berupa pameran, expo yang menggunakan ruang publik seperti alun-alun di tahun 2025, serta adanya pengenaan Retribusi Penyewaan Tanah – Pemakaian Ruang Milik Jalan yang tarifnya disesuaikan dengan Peraturan Daerah Nomor 12 Tahun 2025 tentang Perubahan Atas Peraturan Daerah Nomor 19 Tahun 2023 tentang Pajak dan Retribusi Daerah.

Sedangkan Retribusi Penjualan Produksi Usaha Daerah hanya terealisasi sebesar Rp360.724.000,00 atau 84,16% dari anggaran Rp428.600.000,00 karena terkendala cuaca yang tidak menentu dan serangan hama yang berpengaruh pada kualitas bibit.

Pada level Retribusi Perizinan Tertentu, Pendapatan Retribusi Persetujuan Bangunan Gedung capaiannya cukup tinggi sebesar 149,30% dari anggaran Rp3.500.000.000,00 terealisasi Rp5.225.605.767,00. Hal ini disebabkan jumlah pembangunan gedung bangunan yang mengajukan ijin Persetujuan Bangunan Gedung (PBG) meningkat dan adanya penyesuaian tarif retribusi PBG berdasarkan Peraturan Daerah Nomor 12 Tahun 2025 tentang Perubahan Atas Peraturan Daerah Nomor 19 Tahun 2023 tentang Pajak dan Retribusi Daerah.

A.1.1.3. Pendapatan Hasil Pengelolaan Kekayaan Daerah yang Dipisahkan

Tabel 5. 10. Hasil Pengelolaan Kekayaan Daerah yang Dipisahkan

Uraian	2025				2024	Meningkat/ Menurun	%
	Anggaran (Rp)	Realisasi (Rp)	Lebih/kurang (Rp)	%	Realisasi (Rp)		
Pendapatan Hasil Pengelolaan Kekayaan Daerah yang Dipisahkan	**21.512.296.254,00**	**23.207.593.833,00**	**1.695.297.579,00**	**107,88**	**21.556.721.990,00**	**1.650.871.843,00**	**7,66**

Realisasi Hasil Pengelolaan Kekayaan Daerah yang Dipisahkan tahun 2025 sebesar Rp23.207.593.833,00 atau 107,88% dari target Hasil Pengelolaan Kekayaan Daerah yang Dipisahkan yang ditetapkan sebesar Rp21.512.296.254,00. Realisasi tahun 2025 sebesar Rp23.207.593.833,00 mengalami kenaikan sebesar Rp1.650.871.843,00 atau 7,66% dari realisasi tahun 2024 sebesar Rp21.556.721.990,00.

Hasil Pengelolaan Kekayaan Daerah yang Dipisahkan TA 2025 merupakan Bagian Laba yang Dibagikan kepada Pemerintah Daerah (Dividen) atas Penyertaan Modal pada BUMD, yaitu:

Tabel 5. 11. Bagian Laba yang Dibagikan Kepada Pemerintah Daerah (Dividen) atas Penyertaan Modal pada BUMD

Uraian	2025				2024	Meningkat/ Menurun	%
	Anggaran (Rp)	Realisasi (Rp)	Lebih/kurang (Rp)	%	Realisasi (Rp)		
Bagian Laba yang Dibagikan Kepada Pemerintah Daerah (Dividen) atas Penyertaan Modal pada BUMD	**21.512.296.254,00**	**23.207.593.833,00**	**1.695.297.579,00**	**107,88**	**21.556.721.990,00**	**1.650.871.843,00**	**7,66**

Rincian perbandingan antara target dan realisasinya serta perbandingan dengan capaian realisasi tahun sebelumnya bagian laba yang dibagikan kepada Pemerintah Daerah (dividen) atas Penyertaan Modal pada BUMD TA 2025 sebagai berikut:

Tabel 5. 12. Rincian Bagian Laba yang Dibagikan Kepada Pemerintah Daerah (Dividen) atas Penyertaan Modal pada BUMD

Uraian	2025				2024	Meningkat/ Menurun	%
	Anggaran (Rp)	Realisasi (Rp)	Lebih/kurang (Rp)	%	Realisasi (Rp)		
Bagian Laba yang Dibagikan kepada Pemerintah Daerah (Dividen) atas Penyertaan Modal pada BUMD (Lembaga Keuangan)	17.360.284.652,00	19.072.158.637,00	1.711.873.985,00	109,86	17.441.150.093,00	1.631.008.544,00	9,35
Bagian Laba yang Dibagikan kepada Pemerintah Daerah (Dividen) atas Penyertaan Modal pada BUMD (Aneka Usaha)	868.530.129,00	851.953.722,00	(16.576.407,00)	98,09	845.562.058,00	6.391.664,00	0,76
Bagian Laba yang Dibagikan kepada Pemerintah Daerah (Dividen) atas Penyertaan Modal pada BUMD (Bidang Air Minum)	3.283.481.473,00	3.283.481.474,00	1,00	100,00	3.270.009.839,00	13.471.635,00	0,41
Jumlah	**21.512.296.254,00**	**23.207.593.833,00**	**1.695.297.579,00**	**107,88**	**21.556.721.990,00**	**1.650.871.843,00**	**7,66**

Rincian Bagian Laba yang Dibagikan kepada Pemerintah Daerah (Dividen) atas Penyertaan Modal pada BUMD (Lembaga Keuangan) sebagai berikut:

Tabel 5. 13. Rincian Bagian Laba yang Dibagikan kepada Pemerintah Daerah (Dividen) atas Penyertaan Modal pada BUMD (Lembaga Keuangan)

Uraian	Jumlah (Rp)
Dividen Atas Penyertaan Modal Bank Jateng	13.719.864.658,00
Dividen Atas PT BPR Bank Daerah Karanganyar (Perseroda)	3.209.521.063,00
Dividen Atas PUD. Bank Karanganyar	151.989.530,00
Dividen Atas PT BPR BKK Tasikmadu (Perseroda)	1.457.642.526,00
Dividen Atas PD. BKK Jateng	533.140.860,00
Jumlah	**19.072.158.637,00**

A.1.1.4. Lain-Lain Pendapatan Asli Daerah yang Sah

Tabel 5. 14. Lain-Lain Pendapatan Asli Daerah yang Sah

Uraian	2025				2024	Meningkat/ Menurun	%
	Anggaran (Rp)	Realisasi (Rp)	Lebih/kurang (Rp)	%	Realisasi (Rp)		
LAIN-LAIN PENDAPATAN ASLI DAERAH YANG SAH	**6.243.248.600,00**	**18.360.365.071,00**	**12.117.116.471,00**	**294,08**	**12.114.378.899,00**	**6.245.986.172,00**	**51,56**

Realisasi Lain-Lain Pendapatan Asli Daerah yang Sah tahun 2025 sebesar Rp18.360.365.071,00 atau 294,08% dari target Lain-Lain Pendapatan Asli Daerah yang Sah yang ditetapkan sebesar Rp6.243.248.600,00. Realisasi tahun 2025 sebesar Rp18.360.365.071,00 mengalami kenaikan sebesar Rp6.245.986.172,00 atau 51,56% dari realisasi tahun 2024 sebesar Rp12.114.378.899,00. Rincian dari Lain-Lain Pendapatan Asli Daerah yang Sah adalah sebagai berikut:

Tabel 5. 15. Rincian Lain-Lain Pendapatan Asli Daerah yang Sah

Uraian	2025				2024	Meningkat/ Menurun	%
	Anggaran (Rp)	Realisasi (Rp)	Lebih/kurang (Rp)	%	Realisasi (Rp)		
Hasil Penjualan BMD yang Tidak Dipisahkan	13.000.000,00	590.316.000,00	577.316.000,00	4.540,89	1.154.504.700,00	(564.188.700,00)	(48,87)
Hasil Pemanfaatan BMD yang Tidak Dipisahkan	1.835.178.600,00	3.785.476.620,00	1.950.298.020,00	206,27	2.367.203.090,00	1.418.273.530,00	59,91
Hasil Kerja Sama Daerah	1.395.070.000,00	1.769.871.433,00	374.801.433,00	126,86	1.482.515.273,00	287.356.160,00	19,38
Jasa Giro	2.000.000.000,00	3.323.349.728,00	1.323.349.728,00	166,16	2.411.175.410,00	912.174.318,00	37,83
Hasil Pengelolaan Dana Bergulir	0,00	0,00	0,00	0,00	44.620.000,00	(44.620.000,00)	(100,00)
Pendapatan Bunga	1.000.000.000,00	0,00	(1.000.000.000,00)	0,00	784.095.130,00	(784.095.130,00)	(100,00)
Pendapatan Denda atas Keterlambatan Pelaksanaan Pekerjaan	0,00	634.043.723,00	634.043.723,00	0,00	1.025.633.041,00	(391.589.318,00)	(38,18)
Pendapatan Denda Pajak Daerah	0,00	825.139.928,00	825.139.928,00	0,00	960.775.139,00	(135.635.211,00)	(14,12)
Pendapatan Denda Retribusi Daerah	0,00	0,00	0,00	0,00	7.354.895,00	(7.354.895,00)	(100,00)
Pendapatan dari Pengembalian	0,00	7.330.167.639,00	7.330.167.639,00	0,00	1.567.674.979,00	5.762.492.660,00	367,58
Pendapatan Hasil Pengelolaan Dana Bergulir	0,00	98.000.000,00	98.000.000,00	0,00	0,00	98.000.000,00	0,00
Pendapatan Berdasarkan Putusan Pengadilan (*Inkracht*)	0,00	0,00	0,00	0,00	238.839.183,00	(238.839.183,00)	(100,00)
Pendapatan Denda atas Pelanggaran Peraturan Daerah	0,00	4.000.000,00	4.000.000,00	0,00	0,00	4.000.000,00	0,00
Lain-lain PAD yang Sah Lainnya - LRA	0,00	0,00	0,00	0,00	69.988.059,00	(69.988.059,00)	(100,00)
Jumlah	**6.243.248.600,00**	**18.360.365.071,00**	**12.117.116.471,00**	**294,08**	**12.114.378.899,00**	**6.245.986.172,00**	**51,56**

a. Hasil Penjualan BMD yang Tidak Dipisahkan

Tabel 5. 16. Hasil Penjualan BMD yang Tidak Dipisahkan

Uraian	2025				2024	Meningkat/ Menurun	%
	Anggaran (Rp)	Realisasi (Rp)	Lebih/kurang (Rp)	%	Realisasi (Rp)		
HASIL PENJUALAN BMD YANG TIDAK DIPISAHKAN	**13.000.000,00**	**590.316.000,00**	**577.316.000,00**	**4.540,89**	**1.154.504.700,00**	**(564.188.700,00)**	**(48,87)**

Realisasi Hasil Penjualan Aset Daerah yang Tidak Dipisahkan TA 2025 sebesar Rp590.316.000,00 merupakan realisasi Hasil Penjualan Aset Daerah yang Tidak Dipisahkan berupa penjualan peralatan dan mesin, penjualan gedung bangunan dan penjualan aset tetap lainnya dari tanggal 1 Januari 2025 sampai dengan 31 Desember 2025.

Realisasi Hasil Penjualan BMD yang Tidak Dipisahkan sebesar Rp590.316.000,00 atau sebesar 4.540,89% karena penjualan BMD atas tindak lanjut inventarisasi BMD. Rincian perbandingan antara target dan realisasinya serta perbandingan dengan capaian realisasi tahun sebelumnya atas Hasil Penjualan Aset Daerah yang Tidak Dipisahkan TA 2025 sebagai berikut:

Tabel 5. 17. Rincian Hasil Penjualan BMD yang Tidak Dipisahkan per OPD

Uraian	2025				2024	Meningkat/ Menurun	%
	Anggaran (Rp)	Realisasi (Rp)	Lebih/kurang (Rp)	%	Realisasi (Rp)		
Hasil Penjualan Aset Tetap Lainnya	13.000.000,00	13.000.000,00	0,00	100,00	6.500.000,00	6.500.000,00	100,00
Hasil Penjualan Aset Lainnya	0,00	577.316.000,00	577.316.000,00	0,00	1.148.004.700,00	(570.688.700,00)	(49,71)
Jumlah	**13.000.000,00**	**590.316.000,00**	**577.316.000,00**	**4.540,89**	**1.154.504.700,00**	**(564.188.700,00)**	**(48,87)**

Rincian Hasil Penjualan Aset Tetap Lainnya TA 2025 sebagai berikut:

Tabel 5. 18. Rincian Hasil Penjualan Aset Tetap Lainnya

Uraian	Anggaran (Rp)	Realisasi (Rp)	Lebih/kurang (Rp)
Hasil Penjualan Aset Tetap Lainnya	**13.000.000,00**	**13.000.000,00**	**0,00**
Hasil Penjualan Tanaman-Tanaman-Tanaman	13.000.000,00	13.000.000,00	0,00

Rincian Hasil Penjualan Aset Lainnya TA 2025 sebagai berikut:

Tabel 5. 19. Rincian Hasil Penjualan Aset Lainnya

Uraian	Anggaran (Rp)	Realisasi (Rp)	Lebih/kurang (Rp)
Hasil Penjualan Aset Lainnya	**0,00**	**577.316.000,00**	**577.316.000,00**
Hasil Penjualan Aset Lain-Lain-Aset Lain-Lain-Aset Rusak Berat/Usang	0,00	577.316.000,00	577.316.000,00

b. Hasil Pemanfaatan BMD yang Tidak Dipisahkan

Tabel 5. 20. Rincian Hasil Pemanfaatan BMD yang Tidak Dipisahkan per OPD

Uraian	2025				2024	Meningkat/ Menurun	%
	Anggaran (Rp)	Realisasi (Rp)	Lebih/kurang (Rp)	%	Realisasi (Rp)		
Hasil Pemanfaatan BMD yang Tidak Dipisahkan	**1.835.178.600,00**	**3.785.476.620,00**	**1.950.298.020,00**	**206,27**	**2.367.203.090,00**	**1.418.273.530,00**	**59,91**
Hasil Sewa BMD	1.731.678.600,00	3.539.076.620,00	1.807.398.020,00	204,37	2.020.603.090,00	1.518.473.530,00	75,15
Hasil Kerja Sama Pemanfaatan BMD	0,00	137.400.000,00	137.400.000,00	0,00	215.100.000,00	(77.700.000,00)	(36,12)
Hasil dari Bangun Guna Serah	103.500.000,00	108.000.000,00	4.500.000,00	104,34	130.500.000,00	(22.500.000,00)	(17,24)
Hasil dari Bangun Serah Guna	0,00	1.000.000,00	1.000.000,00	0,00	1.000.000,00	0,00	0,00

Realisasi Hasil Pemanfaatan BMD yang Tidak Dipisahkan TA 2025 sebesar Rp3.785.476.620,00 merupakan realisasi Hasil Pemanfaatan BMD yang Tidak Dipisahkan berupa Sewa BMD, Kerja Sama Pemanfaatan BMD, Hasil Dari Bangun Guna Serah dan Hasil dari Bangun Serah Guna dari tanggal 1 Januari 2025 sampai dengan 31 Desember 2025.

c. Hasil Kerja Sama Daerah

Tabel 5. 21. Hasil Kerja Sama Daerah

Uraian	2025				2024	Meningkat/ Menurun	%
	Anggaran (Rp)	Realisasi (Rp)	Lebih/kurang (Rp)	%	Realisasi (Rp)		
Hasil Kerja Sama Daerah	**1.395.070.000,00**	**1.769.871.433,00**	**374.801.433,00**	**126,86**	**1.482.515.273,00**	**287.356.160,00**	**19,38**

Realisasi Hasil Kerja Sama Daerah TA 2025 sebesar Rp1.769.871.433,00 merupakan realisasi Hasil Kerja Sama Daerah dari tanggal 1 Januari 2025 sampai dengan 31 Desember 2025.

d. Pendapatan Jasa Giro

Tabel 5. 22. Pendapatan Jasa Giro TA 2025

Uraian	2025				2024	Meningkat/ Menurun	%
	Anggaran (Rp)	Realisasi (Rp)	Lebih/kurang (Rp)	%	Realisasi (Rp)		
Penerimaan Jasa Giro	**2.000.000.000,00**	**3.323.349.728,00**	**1.323.349.728,00**	**166,16**	**2.411.175.410,00**	**912.174.318,00**	**37,83**
Jasa Giro pada Kas Daerah	2.000.000.000,00	3.230.684.094,00	1.230.684.094,00	161,53	2.307.145.515,00	923.538.579,00	40,03
Jasa Giro pada Kas di Bendahara	0,00	56.503.809,00	56.503.809,00	0,00	60.649.548,00	(4.145.739,00)	(6,84)
Jasa Giro pada Rekening Dana Cadangan	0,00	273.963,00	273.963,00	0,00	0,00	273.963,00	0,00
Jasa Giro pada Rekening Dana BOS	0,00	14.601.901,00	14.601.901,00	0,00	14.555.313,00	46.588,00	0,32
Jasa Giro pada Rekening Dana BOK Puskesmas	0,00	21.285.961,00	21.285.961,00	0,00	28.825.034,00	(7.539.073,00)	(26,15)

Realisasi penerimaan Jasa Giro TA 2025 sebesar Rp3.323.349.728,00 merupakan realisasi penerimaan Jasa Giro dari tanggal 1 Januari 2025 sampai dengan 31 Desember 2025, yang terdiri dari:

1) Jasa Giro Kas Daerah;
2) Jasa Giro Kas di Bendahara;
3) Jasa Giro pada Rekening Dana Cadangan
4) Jasa Giro pada Rekening Dana BOS;
5) Jasa Giro pada Rekening Dana BOK Puskesmas.

e. Hasil Pengelolaan Dana Bergulir

Tabel 5. 23. Hasil Pengelolaan Dana Bergulir TA 2025

Uraian	2025				2024	Meningkat/ Menurun	%
	Anggaran (Rp)	Realisasi (Rp)	Lebih/kurang (Rp)	%	Realisasi (Rp)		
Hasil Pengelolaan Dana Bergulir	**0,00**	**0,00**	**0,00**	**0,00**	**44.620.000,00**	**(44.620.000,00)**	**(100,00)**
Hasil Pengelolaan Dana Bergulir	0,00	0,00	0,00	0,00	44.620.000,00	(44.620.000,00)	(100,00)

Realisasi Hasil Pengelolaan Dana Bergulir TA2025 nihil karena berdasarkan Keputusan Menteri Dalam Negeri Nomor 900.1-2850 Tahun 2025 tentang Perubahan Ketiga atas Kepmendagri Nomor 050-5889 Tahun 2021 tentang Hasil Verifikasi, Validasi dan Inventarisasi Pemutakhiran Klasifikasi, Kodefikasi dan Nomenklatur Perencanaan Pembangunan dan Keuangan Daerah, terdapat rekening Pendapatan maupun belanja yang dimutakhirkan pada Aplikasi SIPD RI. Sehingga pencatatan realisasi Hasil Pengelolaan Dana Bergulir TA 2025 di catat di rekening Pendapatan Hasil Pengelolaan Dana Bergulir, berbeda dengan pencatatan realisasi Hasil Pengelolaan Dana Bergulir TA 2024.

f. Pendapatan Bunga

Tabel 5. 24. Pendapatan Bunga TA 2025

Uraian	2025				2024	Meningkat/ Menurun	%
	Anggaran (Rp)	Realisasi (Rp)	Lebih/kurang (Rp)	%	Realisasi (Rp)		
Pendapatan Bunga	**1.000.000.000,00**	**0,00**	**(1.000.000.000,00)**	**0,00**	**854.083.189,00**	**(854.083.189,00)**	**(100,00)**
Pendapatan Bunga atas Penempatan Uang Pemerintah Daerah	1.000.000.000,00	0,00	(1.000.000.000,00)	0,00	854.083.189,00	(854.083.189,00)	(100,00)

Realisasi Pendapatan Bunga tahun 2025 nihil.

g. Pendapatan Denda Keterlambatan Pelaksanaan Pekerjaan

Tabel 5. 25. Pendapatan Denda Keterlambatan Pelaksanaan Pekerjaan TA 2025

Uraian	2025				2024	Meningkat/ Menurun	%
	Anggaran (Rp)	Realisasi (Rp)	Lebih/kurang (Rp)	%	Realisasi (Rp)		
Pendapatan Denda Keterlambatan Pelaksanaan Pekerjaan	**0,00**	**634.043.723,00**	**634.043.723,00**	**0,00**	**1.025.633.041,00**	**(391.589.318,00)**	**(38,18)**

Realisasi Pendapatan Denda Keterlambatan Pelaksanaan Pekerjaan TA 2025 sebesar Rp634.043.723,00 merupakan realisasi Pendapatan Denda Keterlambatan Pelaksanaan Pekerjaan TA 2025 dari tanggal 1 Januari sampai dengan 31 Desember 2025. Pendapatan Denda Keterlambatan Pelaksanaan Pekerjaan tahun 2025 mengalami penurunan sebesar Rp391.589.318,00 atau 38,18% dibandingkan realisasi Pendapatan Denda Keterlambatan Pelaksanaan Pekerjaan pada tahun 2024.

h. Pendapatan Denda Pajak Daerah

Tabel 5. 26. Pendapatan Denda Pajak Daerah TA 2025

Uraian	2025				2024	Meningkat/ Menurun	%
	Anggaran (Rp)	Realisasi (Rp)	Lebih/kurang (Rp)	%	Realisasi (Rp)		
Pendapatan Denda Pajak Daerah	**0,00**	**825.139.928,00**	**825.139.928,00**	**0,00**	**960.775.139,00**	**(135.635.211,00)**	**(14,12)**
Terdiri dari							
Pendapatan Denda Pajak Bumi dan Bangunan Perdesaan dan Perkotaan (PBBP2)	0,00	546.358.057,00	546.358.057,00	0,00	811.434.766,00	(265.076.709,00)	(32,67)
Pendapatan Denda Pajak Hotel	0,00	0,00	0,00	0,00	29.609.502,00	(29.609.502,00)	(100,00)
Pendapatan Denda Pajak Restoran	0,00	0,00	0,00	0,00	49.127.513,00	(49.127.513,00)	(100,00)
Pendapatan Denda Pajak Hiburan	0,00	0,00	0,00	0,00	26.943.706,00	(26.943.706,00)	(100,00)
Pendapatan Denda Pajak Reklame	0,00	2.886.506,00	2.886.506,00	0,00	11.822.786,00	(8.936.280,00)	(75,59)
Pendapatan Denda Pajak Parkir	0,00	0,00	0,00	0,00	21.480.151,00	(21.480.151,00)	(100,00)
Pendapatan Denda Pajak Air Tanah	0,00	3.169.869,00	3.169.869,00	0,00	6.662.326,00	(3.492.457,00)	(52,42)
Pendapatan Denda Pajak Mineral Bukan Logam dan Batuan	0,00	0,00	0,00	0,00	503.576,00	(503.576,00)	(100,00)
Pendapatan Denda Bea Perolehan Hak atas Tanah dan Bangunan (BPHTB)	0,00	1.440.000,00	1.440.000,00	0,00	3.190.813,00	(1.750.813,00)	(54,87)
Pendapatan Denda Pajak Barang dan Jasa Tertentu (PBJT)	0,00	27.341.996,00	27.341.996,00	0,00	0,00	27.341.996,00	0,00
Pendapatan Denda Opsen Pajak Kendaraan Bermotor (PKB)	0,00	237.719.500,00	237.719.500,00	0,00	0,00	237.719.500,00	0,00
Pendapatan Denda Opsen Bea Balik Nama Kendaraan Bermotor (BBNKB)	0,00	6.224.000,00	6.224.000,00	0,00	0,00	6.224.000,00	0,00

Realisasi Pendapatan Denda Pajak Daerah TA 2025 sebesar Rp825.139.928,00 merupakan realisasi Pendapatan Denda Pajak pada tahun 2025 pada OPD Badan Keuangan Daerah.

i. Pendapatan Denda Retribusi

Tabel 5. 27. Rincian Pendapatan Denda Retribusi Daerah TA 2025

Uraian	2025				2024	Meningkat/ Menurun	%
	Anggaran (Rp)	Realisasi (Rp)	Lebih/kurang (Rp)	%	Realisasi (Rp)		
Pendapatan Denda Retribusi Daerah	**0,00**	**0,00**	**0,00**	**0,00**	**7.354.895,00**	**(7.354.895,00)**	**(100,00)**
Terdiri dari							
Pendapatan Denda Retribusi Jasa Umum	0,00	0,00	0,00	0,00	7.354.895,00	(7.354.895,00)	(100,00)

Realisasi Pendapatan Denda Retribusi Daerah TA. 2025 nihil.

j. Pendapatan dari Pengembalian

Tabel 5. 28. Rincian Pendapatan dari Pengembalian

Uraian	2025				2024	Meningkat/ Menurun	%
	Anggaran (Rp)	Realisasi (Rp)	Lebih/kurang (Rp)	%	Realisasi (Rp)		
Pendapatan dari Pengembalian	**0,00**	**7.330.167.639,00**	**7.330.167.639,00**	**0,00**	**1.567.674.979,00**	**5.762.492.660,00**	**367,58**
Terdiri dari							
Pendapatan dari Pengembalian Kelebihan Pembayaran Gaji dan Tunjangan	0,00	0,00	0,00	0,00	71.388.708,00	(71.388.708,00)	(100,00)
Pendapatan dari Pengembalian Kelebihan Pembayaran Perjalanan Dinas	0,00	218.694.399,00	218.694.399,00	0,00	49.758.291,00	168.936.108,00	339,51
Pendapatan dari Pengembalian Kelebihan Pembayaran Belanja Gaji dan Tunjangan ASN	0,00	87.171.917,00	87.171.917,00	0,00	35.637.235,00	51.534.682,00	144,61
Pendapatan dari Pengembalian Kelebihan Pembayaran Belanja Tambahan Penghasilan ASN	0,00	17.532.960,00	17.532.960,00	0,00	1.361.564,00	16.171.396,00	1.187,71
Pendapatan dari Pengembalian Kelebihan Pembayaran Belanja Gaji dan Tunjangan DPRD	0,00	2.455.000,00	2.455.000,00	0,00	0,00	2.455.000,00	0,00
Pendapatan dari Pengembalian Kelebihan Pembayaran Belanja Barang	0,00	302.870.252,00	302.870.252,00	0,00	31.321.419,00	271.548.833,00	866,97
Pendapatan dari Pengembalian Kelebihan Pembayaran Belanja Jasa	0,00	248.689.710,00	248.689.710,00	0,00	91.906.729,00	156.782.981,00	170,59
Pendapatan dari Pengembalian Kelebihan Pembayaran Belanja Pemeliharaan	0,00	1.324.000,00	1.324.000,00	0,00	20.397.900,00	(19.073.900,00)	(93,51)
Pendapatan dari Pengembalian Kelebihan Pembayaran Belanja Hibah kepada Badan, Lembaga, Organisasi Kemasyarakatan yang Berbadan Hukum Indonesia	0,00	3.791.651.501,00	3.791.651.501,00	0,00	42.493.285,00	3.749.158.216,00	8.822,94
Pendapatan dari Pengembalian Kelebihan Pembayaran Belanja Modal Peralatan dan Mesin-Alat Kantor dan Rumah Tangga	0,00	0,00	0,00	0,00	2.172.277,00	(2.172.277,00)	(100,00)
Pendapatan dari Pengembalian Kelebihan Pembayaran Belanja Modal Peralatan dan Mesin-Komputer	0,00	0,00	0,00	0,00	152.158.550,00	(152.158.550,00)	(100,00)
Pendapatan dari Pengembalian Kelebihan Pembayaran Belanja Modal Gedung dan Bangunan-Bangunan Gedung	0,00	34.279.000,00	34.279.000,00	0,00	0,00	34.279.000,00	0,00
Pendapatan dari Pengembalian Kelebihan Pembayaran Belanja Modal Jalan, Jaringan, dan Irigasi-Jalan dan Jembatan	0,00	2.201.929.000,00	2.201.929.000,00	0,00	933.557.522,00	1.268.371.478,00	135,86
Pendapatan dari Pengembalian Kelebihan Pembayaran Belanja Jalan, Jaringan, dan Instalasi-Instalasi	0,00	1.288.000,00	1.288.000,00	0,00	0,00	1.288.000,00	0,00
Pendapatan dari Pengembalian Kelebihan Pembayaran Belanja Modal Aset Tetap Lainnya-Aset Tetap dalam Renovasi	0,00	278.532.000,00	278.532.000,00	0,00	117.288.499,00	161.243.501,00	137,48
Pendapatan dari Pengembalian Kelebihan Pembayaran Belanja Hibah Dana BOSP	0,00	142.420.900,00	142.420.900,00	0,00	18.233.000,00	124.187.900,00	681,12
Pendapatan dari Pengembalian Kelebihan Pembayaran Belanja Pegawai BOSP, Belanja Barang dan Jasa BOSP, Belanja Modal Peralatan dan Mesin BOSP, dan Belanja Modal Aset Tetap Lainnya BOSP	0,00	1.329.000,00	1.329.000,00	0,00	0,00	1.329.000,00	0,00

Realisasi Pendapatan dari Pengembalian TA 2025 sebesar Rp7.330.167.639,00.

k. Pendapatan Hasil Pengelolaan Dana Bergulir

Tabel 5. 29. Pendapatan Hasil Pengelolaan Dana BergulirTA 2025

Uraian	2025				2024	Meningkat/ Menurun	%
	Anggaran (Rp)	Realisasi (Rp)	Lebih/kurang (Rp)	%	Realisasi (Rp)		
Pendapatan Hasil Pengelolaan Dana Bergulir	**0,00**	**98.000.000,00**	**98.000.000,00**	**0,00**	**0,00**	**98.000.000,00**	**0,00**
Terdiri dari							
Pendapatan Hasil Pengelolaan Dana Bergulir	0,00	98.000.000,00	98.000.000,00	0,00	0,00	98.000.000,00	0,00

Realisasi Pendapatan Hasil Pengelolaan Dana Bergulir TA 2025 sebesar Rp98.000.000,00 merupakan realisasi Pendapatan Hasil Pengelolaan Dana Bergulir TA 2025 dari tanggal 1 Januari sampai dengan 31 Desember 2025.

l. Pendapatan Berdasarkan Putusan Pengadilan (*Inkracht*)

Tabel 5. 30. Pendapatan Berdasarkan Putusan Pengadilan (*Inkracht*)

Uraian	2025				2024	Meningkat/ Menurun	%
	Anggaran (Rp)	Realisasi (Rp)	Lebih/kurang (Rp)	%	Realisasi (Rp)		
Pendapatan Berdasarkan Putusan Pengadilan (*Inkracht*)	**0,00**	**0,00**	**0,00**	**0,00**	**238.839.183,00**	**(238.839.183,00)**	**(100,00)**
Terdiri dari							
Pendapatan Berdasarkan Putusan Pengadilan (*Inkracht*)	0,00	0,00	0,00	0,00	238.839.183,00	(238.839.183,00)	(100,00)

Realisasi dari Pendapatan berdasarkan putusan pengadilan (*inkracht*) nihil.

m. Pendapatan Denda atas Pelanggaran Peraturan Daerah

Tabel 5. 31. Rincian Pendapatan Denda atas Pelanggaran Peraturan Daerah

Uraian	2025				2024	Meningkat/ Menurun	%
	Anggaran (Rp)	Realisasi (Rp)	Lebih/kurang (Rp)	%	Realisasi (Rp)		
Pendapatan Denda atas Pelanggaran Peraturan Daerah	**0,00**	**4.000.000,00**	**4.000.000,00**	**0,00**	**0,00**	**4.000.000,00**	**0,00**
Terdiri dari							
Pendapatan Denda atas Pelanggaran Peraturan Daerah	0,00	4.000.000,00	4.000.000,00	0,00	0,00	4.000.000,00	0,00

Realisasi Pendapatan Denda atas Pelanggaran Peraturan Daerah TA 2025 sebesar Rp4.000.000,00 merupakan realisasi Pendapatan Denda atas Pelanggaran Peraturan Daerah TA 2025 dari tanggal 1 Januari sampai dengan 31 Desember 2025 yang terdiri dari pencatatan lebih bayar atas pekerjaan pengaspalan di Kelurahan Popongan sebesar Rp1.000.000,00 dan pengembalian dari Taspen atas cicilan lebih bayar a.n RATNI bulan Februari, April dan Juni total sebesar Rp3.000.000,00 .

n. Lain-Lain PAD yang Sah Lainnya – LRA

Tabel 5. 32. Lain-lain PAD yang Sah Lainnya – LRA

Uraian	2025				2024	Meningkat/ Menurun	%
	Anggaran (Rp)	Realisasi (Rp)	Lebih/kurang (Rp)	%	Realisasi (Rp)		
Lain-lain PAD yang Sah Lainnya - LRA	**0,00**	**0,00**	**0,00**	**0,00**	**69.988.059,00**	**(69.988.059,00)**	**(100,00)**
Terdiri dari							
Lain-lain PAD yang Sah Lainnya - LRA	0,00	0,00	0,00	0,00	69.988.059,00	(69.988.059,00)	(100,00)

Realisasi Lain-Lain PAD yang Sah Lainnya-LRA TA 2025 nihil.

A.1.2. PENDAPATAN TRANSFER

Pendapatan Transfer sering disebut Dana Perimbangan adalah dana yang bersumber dari Pendapatan APBN yang dialokasikan kepada daerah untuk mendanai kebutuhan daerah dalam rangka pelaksanaan desentralisasi.

Pendapatan Transfer berasal dari Pendapatan Transfer Pemerintah Pusat-Dana Perimbangan, Transfer Pemerintah Pusat–Lainnya dan Transfer Pemerintah Provinsi. Realisasi Pendapatan Transfer Kabupaten Karanganyar TA 2025 sebagai berikut:

Tabel 5. 33. Pendapatan Transfer TA 2025

Uraian	2025				2024	Meningkat/ Menurun	%
	Anggaran (Rp)	Realisasi (Rp)	Lebih/kurang (Rp)	%	Realisasi (Rp)		
PENDAPATAN TRANSFER	**1.724.882.769.590,00**	**1.766.217.483.924,00**	**41.334.714.334,00**	**102,39**	**2.064.062.815.999,00**	**(297.845.332.075,00)**	**(14,43)**
Terdiri dari							
Pendapatan Transfer Pemerintah Pusat	1.606.617.652.000,00	1.615.476.476.723,00	8.858.824.723,00	100,55	1.812.604.755.890,00	(197.128.279.167,00)	(10,88)
Pendapatan Transfer Antar Daerah	118.265.117.590,00	150.741.007.201,00	32.475.889.611,00	127,46	251.458.060.109,00	(100.717.052.908,00)	(40,05)

Realisasi Pendapatan Transfer TA 2025 sebesar Rp1.766.217.483.924,00 atau mencapai 102,39% dari target Pendapatan Transfer yang ditetapkan sebesar Rp1.724.882.769.590,00. Dibandingkan realisasi Pendapatan Transfer tahun 2024 sebesar Rp2.064.062.815.999,00 realisasi Pendapatan Transfer tahun 2025 menurun sebesar Rp297.845.332.075,00 atau 14,43% dibandingkan realisasi Pendapatan Transfer tahun 2024.

A.1.2.1. Transfer Pemerintah Pusat

Realisasi Pendapatan Transfer Pemerintah Pusat terdiri dari :

Tabel 5. 34. Rincian Pendapatan Transfer Pemerintah Pusat

Uraian	2025				2024	Meningkat/ Menurun	%
	Anggaran (Rp)	Realisasi (Rp)	Lebih/kurang (Rp)	%	Realisasi (Rp)		
Transfer Pemerintah Pusat-Dana Perimbangan	1.411.386.242.000,00	1.429.852.413.593,00	18.466.171.593,00	101,30	1.598.329.575.890,00	(168.477.162.297,00)	(10,54)
Transfer Pemerintah Pusat-Lainnya	195.231.410.000,00	185.624.063.130,00	(9.607.346.870,00)	95,07	214.275.180.000,00	(28.651.116.870,00)	(13,37)
Jumlah	**1.606.617.652.000,00**	**1.615.476.476.723,00**	**8.858.824.723,00**	**100,55**	**1.812.604.755.890,00**	**(197.128.279.167,00)**	**(10,88)**

A.1.2.1.1. Transfer Pemerintah Pusat – Dana Perimbangan

Tabel 5. 35. Rincian Transfer Pemerintah Pusat-Dana Perimbangan

Uraian	2025				2024	Meningkat/ Menurun	%
	Anggaran (Rp)	Realisasi (Rp)	Lebih/kurang (Rp)	%	Realisasi (Rp)		
Transfer Pemerintah Pusat-Dana Perimbangan	**1.411.386.242.000,00**	**1.429.852.413.593,00**	**18.466.171.593,00**	**101,30**	**1.598.329.575.890,00**	**(168.477.162.297,00)**	**(10,54)**
Terdiri dari							
Dana Transfer Umum-Dana Bagi Hasil (DBH)	48.751.622.000,00	47.457.090.700,00	(1.294.531.300,00)	97,34	48.729.982.000,00	(1.272.891.300,00)	(2,61)
Dana Transfer Umum-Dana Alokasi Umum (DAU)	1.000.469.337.000,00	1.035.915.564.659,00	35.446.227.659,00	103,54	1.016.100.904.315,00	19.814.660.344,00	1,95

Uraian	2025				2024	Meningkat/ Menurun	%
	Anggaran (Rp)	Realisasi (Rp)	Lebih/kurang (Rp)	%	Realisasi (Rp)		
Dana Transfer Khusus-Dana Alokasi Khusus (DAK) - Fisik	5.473.998.000,00	4.661.044.344,00	(812.953.656,00)	85,14	202.719.247.174,00	(198.058.202.830,00)	(97,70)
Dana Transfer Khusus-Dana Alokasi Khusus (DAK) – Non Fisik	356.691.285.000,00	341.818.713.890,00	(14.872.571.110,00)	95,83	330.779.442.401,00	11.039.271.489,00	3,34

Realisasi Pendapatan Transfer Pemerintah Pusat – Dana Perimbangan TA 2025 sebesar Rp1.429.852.413.593,00 atau mencapai 101,30% dari target yang ditetapkan sebesar Rp1.411.386.242.000,00. Dibandingkan realisasi Pendapatan Transfer Pemerintah Pusat-Dana Perimbangan tahun 2024 sebesar Rp1.598.329.575.890,00 realisasi Pendapatan Pendapatan Transfer Pemerintah Pusat-Dana Perimbangan Tahun 2025 menurun sebesar Rp168.477.162.297,00 atau 10,54% dibandingkan realisasi Pendapatan Transfer Pemerintah Pusat-Dana Perimbangan tahun 2024. Rincian Transfer Pemerintah Pusat-Dana Perimbangan TA 2025, sebagai berikut:

a. Rincian Dana Bagi Hasil (DBH), sebagai berikut:

Tabel 5. 36. Rincian Dana Bagi Hasil (DBH)

Uraian	2025				2024	Meningkat/ Menurun	%
	Anggaran (Rp)	Realisasi (Rp)	Lebih/kurang (Rp)	%	Realisasi (Rp)		
Dana Transfer Umum-Dana Bagi Hasil (DBH)	**48.751.622.000,00**	**47.457.090.700,00**	**(1.294.531.300,00)**	**97,34**	**48.729.982.000,00**	**(1.272.891.300,00)**	**(2,61)**
Terdiri dari							
DBH Pajak Bumi dan Bangunan	3.591.699.000,00	3.279.342.100,00	(312.356.900,00)	91,30	3.266.424.000,00	12.918.100,00	0,40
DBH PPh Pasal 21	23.904.454.000,00	20.608.653.900,00	(3.295.800.100,00)	86,21	22.740.864.000,00	(2.132.210.100,00)	(9,38)
DBH PPh Pasal 25 dan Pasal 29/WPOPDN	0,00	1.543.531.700,00	1.543.531.700,00	0,00	444.052.000,00	1.099.479.700,00	247,60
DBH Cukai Hasil Tembakau (CHT)	20.285.305.000,00	20.969.940.000,00	684.635.000,00	103,37	20.876.974.000,00	92.966.000,00	0,45
DBH Sumber Daya Alam (SDA) Minyak Bumi	41.915.000,00	62.032.000,00	20.117.000,00	147,99	134.657.000,00	(72.625.000,00)	(53,93)
DBH Sumber Daya Alam (SDA) Gas Bumi	0,00	34.351.000,00	34.351.000,00	0,00	0,00	34.351.000,00	0,00
DBH Sumber Daya Alam (SDA) Pengusahaan Panas Bumi	4.703.000,00	9.741.000,00	5.038.000,00	207,12	16.277.000,00	(6.536.000,00)	(40,15)
DBH Sumber Daya Alam (SDA) Mineral dan Batubara-*Landrent*	172.000,00	566.000,00	394.000,00	329,06	571.000,00	(5.000,00)	(0,88)
DBH Sumber Daya Alam (SDA) Mineral dan Batubara-*Royalty*	0,00	2.000,00	2.000,00	0,00	0,00	2.000,00	0,00
DBH Sumber Daya Alam (SDA) Kehutanan- Provisi Sumber Daya Hutan (PSDH)	89.569.000,00	115.126.000,00	25.557.000,00	128,53	153.008.000,00	(37.882.000,00)	(24,76)
DBH Sumber Daya Alam (SDA) Perikanan	833.805.000,00	833.805.000,00	0,00	100,00	1.097.155.000,00	(263.350.000,00)	(24,00)

1) DBH Pajak Bumi dan Bangunan Tahun 2025 terealisasi sebesar Rp3.279.342.100,00 atau 91,30%. Realisasi tersebut terdiri dari salur DBH tahun 2025 sebesar Rp3.232.529.100,00 dan realisasi kurang bayar (sampai dengan 2023) sebesar Rp46.813.000,00.
2) DBH PPh Pasal 21 terealisasi sebesar Rp20.608.653.900,00 atau 86,21%. Realisasi sebesar Rp20.608.653.900,00 terdiri dari salur tahun 2025 sebesar

Rp20.103.534.900,00 dan realisasi kurang bayar (sampai dengan 2023) sebesar Rp505.119.000,00.

3) DBH PPh Pasal 25 dan Pasal 29/WPOPDN terealisasi sebesar Rp1.543.531.700,00 yang disalurkan terdiri dari salur DBH tahun 2025 sebesar Rp1.410.473.700,00 dan realisasi kurang bayar (sampai dengan 2023) sebesar Rp133.058.000,00.
4) DBH Cukai Hasil Tembakau (CHT) terealisasi sebesar Rp20.969.940.000,00 dari pagu anggaran sebesar Rp20.285.305.000,00. Realisasi tersebut merupakan penyaluran tahun 2025 sebesar Rp20.285.305.000,00 dan realisasi kurang bayar (sampai dengan tahun 2023) sebesar Rp684.635.000,00.
5) DBH Sumber Daya Alam (SDA) Minyak Bumi terealisasi sebesar Rp62.032.000,00 dengan rincian penyaluran tahun 2025 ke RKUD sebesar Rp11.938.000,00 dan realisasi kurang bayar (sampai dengan tahun 2023) DBH Sumber Daya Alam (SDA) Minyak Bumi tahun 2025 sebesar Rp50.094.000,00.
6) DBH Sumber Daya Alam (SDA) Gas Bumi terealisasi sebesar Rp34.351.000,00 dengan rincian penyaluran tahun 2025 ke RKUD sebesar Rp29.977.000,00 dan realisasi kurang bayar (sampai dengan 2023) DBH Sumber Daya Alam (SDA) Minyak Bumi tahun 2025 sebesar Rp4.374.000,00.
7) DBH Sumber Daya Alam (SDA) Pengusahaan Panas Bumi terealisasi sebesar Rp9.741.000,00,00 dengan rincian penyaluran murni tahun 2025 melalui RKUD sebesar Rp4.703.000,00 dan realisasi kurang bayar (sampai dengan tahun 2023) DBH Sumber Daya Alam (SDA) Pengusahaan Panas Bumi tahun 2025 sebesar Rp5.038.000,00.
8) DBH Sumber Daya Alam (SDA) Mineral dan Batubara-*Landrent* terealisasi sebesar Rp566.000,00, dengan rincian penyaluran murni tahun 2025 sebesar Rp172.000,00 dan realisasi kurang bayar (sampai dengan tahun 2023) DBH Sumber Daya Alam (SDA) Mineral dan Batubara-*Landrent* tahun 2025 sebesar Rp394.000,00.
9) DBH Sumber Daya Alam (SDA) Mineral dan Batubara-*Royalty* terealisasi sebesar Rp2.000,00 yang merupakan lebih salur atas DBH Sumber Daya Alam (SDA) Mineral dan Batubara-*Royalty*.
10) DBH Sumber Daya Alam (SDA) Kehutanan-Provisi Sumber Daya Hutan (PSDH) terealisasi sebesar Rp115.126.000,00 yang merupakan salur murni 2025 melalui RKUD sebesar Rp89.569.000,00 dan realisasi kurang bayar (sampai dengan tahun 2023) sebesar Rp25.557.000,00.
11) DBH Sumber Daya Alam (SDA) Perikanan tahun 2025 terealisasi sebesar Rp833.805.000,00 yang merupakan penyaluran murni tahun 2025.

b. Rincian Dana Alokasi Umum (DAU), sebagai berikut:

Tabel 5. 37. Rincian Dana Alokasi Umum (DAU)

Uraian	2025				2024	Meningkat/ Menurun	%
	Anggaran (Rp)	Realisasi (Rp)	Lebih/kurang (Rp)	%	Realisasi (Rp)		
Dana Transfer Umum-Dana Alokasi Umum (DAU)	**1.000.469.337.000,00**	**1.035.915.564.659,00**	**35.446.227.659,00**	**103,54**	**1.016.100.904.315,00**	**19.814.660.344,00**	**1,95**
Terdiri dari							
DAU	899.311.760.000,00	936.106.802.802,00	36.795.042.802,00	104,09	959.237.726.000,00	(23.130.923.198,00)	(2,41)
DAU Tambahan Dukungan Pendanaan Kelurahan	3.000.000.000,00	3.000.000.000,00	0,00	100,00	3.000.000.000,00	0,00	0,00
DAU Tambahan Dukungan Pendanaan atas Kebijakan Penggajian Pegawai Pemerintah dengan Perjanjian Kerja	5.928.647.000,00	4.579.831.857,00	(1.348.815.143,00)	77,24	7.699.841.315,00	(3.120.009.458,00)	(40,52)

Uraian	2025				2024	Meningkat/ Menurun	%
	Anggaran (Rp)	Realisasi (Rp)	Lebih/kurang (Rp)	%	Realisasi (Rp)		
DAU yang Ditentukan Penggunaannya Bidang Pendidikan	68.909.169.000,00	68.909.169.000,00	0,00	100,00	33.249.163.000,00	35.660.006.000,00	107,25
DAU yang Ditentukan Penggunaannya Bidang Pekerjaan Kesehatan	23.319.761.000,00	23.319.761.000,00	0,00	100,00	0,00	23.319.761.000,00	0,00
DAU yang Ditentukan Penggunaannya Bidang Pekerjaan Umum	0,00	0,00	0,00	0,00	12.914.174.000,00	(12.914.174.000,00)	(100,00)

c. Rincian Dana Alokasi Khusus (DAK) Fisik, sebagai berikut:

Tabel 5. 38. Rincian Dana Alokasi Khusus (DAK) Fisik

Uraian	2025				2024	Meningkat/ Menurun	%
	Anggaran (Rp)	Realisasi (Rp)	Lebih/kurang (Rp)	%	Realisasi (Rp)		
Dana Transfer Khusus-Dana Alokasi Khusus (DAK) - Fisik	**5.473.998.000,00**	**4.661.044.344,00**	**(812.953.656,00)**	**85,14**	**202.719.247.174,00**	**(198.058.202.830,00)**	**(97,70)**
Terdiri dari							
DAK Fisik-Bidang Pendidikan-Reguler-PAUD	1.040.181.000,00	833.339.436,00	(206.841.564,00)	80,11	0,00	833.339.436,00	0,00
DAK Fisik-Bidang Pendidikan-Reguler-SD	1.715.588.000,00	1.597.126.834,00	(118.461.166,00)	93,09	26.058.752.050,00	(24.461.625.216,00)	(93,87)
DAK Fisik-Bidang Pendidikan-Reguler-SMP	236.224.000,00	228.004.000,00	(8.220.000,00)	96,52	0,00	228.004.000,00	0,00
DAK Fisik-Bidang Kesehatan dan KB-Penugasan-Penurunan AKI dan AKB	0,00	0,00	0,00	0,00	620.700.000,00	(620.700.000,00)	(100,00)
DAK Fisik-Bidang Kesehatan dan KB-Reguler-KB	0,00	0,00	0,00	0,00	2.901.909.332,00	(2.901.909.332,00)	(100,00)
DAK Fisik-Bidang Industri Kecil dan Menengah-Penugasan-Pembangunan Sentra IKM dan Revitalisasi Sentra IKM	0,00	0,00	0,00	0,00	496.200.000,00	(496.200.000,00)	(100,00)
DAK Fisik-Bidang Pertanian-Penugasan-Pembangunan/Renovasi Sarana dan Prasarana Fisik Dasar Pembangunan Pertanian	0,00	0,00	0,00	0,00	10.998.021.442,00	(10.998.021.442,00)	(100,00)
DAK Fisik-Bidang Kelautan dan Perikanan-Penugasan	0,00	0,00	0,00	0,00	392.366.800,00	(392.366.800,00)	(100,00)
DAK Fisik-Bidang Pariwisata-Penugasan	0,00	0,00	0,00	0,00	3.138.865.393,00	(3.138.865.393,00)	(100,00)
DAK Fisik-Bidang Jalan-Reguler-Jalan	0,00	0,00	0,00	0,00	124.219.774.452,00	(124.219.774.452,00)	(100,00)
DAK Fisik-Bidang Air Minum-Reguler	0,00	0,00	0,00	0,00	10.695.639.270,00	(10.695.639.270,00)	(100,00)
DAK Fisik-Bidang Sanitasi-Reguler	0,00	0,00	0,00	0,00	3.901.764.000,00	(3.901.764.000,00)	(100,00)
DAK Fisik-Bidang Irigasi-Penugasan	0,00	0,00	0,00	0,00	3.973.534.000,00	(3.973.534.000,00)	(100,00)

Uraian	2025				2024	Meningkat/ Menurun	%
	Anggaran (Rp)	Realisasi (Rp)	Lebih/kurang (Rp)	%	Realisasi (Rp)		
DAK Fisik-Bidang Lingkungan Hidup dan Kehutanan-Penugasan-Lingkungan Hidup	0,00	0,00	0,00	0,00	1.741.750.000,00	(1.741.750.000,00)	(100,00)
DAK Fisik-Bidang Kesehatan dan KB-Reguler-Peningkatan Kesiapan Sistem Kesehatan	2.482.005.000,00	2.002.574.074,00	(479.430.926,00)	80,68	6.801.391.885,00	(4.798.817.811,00)	(70,56)
DAK Fisik-Bidang Pendidikan-PAUD	0,00	0,00	0,00	0,00	1.642.158.550,00	(1.642.158.550,00)	(100,00)
DAK Fisik-Bidang Pendidikan-SMP	0,00	0,00	0,00	0,00	4.680.448.000,00	(4.680.448.000,00)	(100,00)
DAK Fisik-Bidang Pendidikan-SKB	0,00	0,00	0,00	0,00	455.972.000,00	(455.972.000,00)	(100,00)

d. Rincian Dana Alokasi Khusus (DAK) Non Fisik, sebagai berikut:

Tabel 5. 39. Rincian Dana Alokasi Khusus (DAK) Non Fisik

Uraian	2025				2024	Meningkat/ Menurun	%
	Anggaran (Rp)	Realisasi (Rp)	Lebih/kurang (Rp)	%	Realisasi (Rp)		
Dana Transfer Khusus-Dana Alokasi Khusus (DAK) Non Fisik	**356.691.285.000,00**	**341.818.713.890,00**	**(14.872.571.110,00)**	**95,83**	**330.779.442.401,00**	**11.039.271.489,00**	**3,34**
Terdiri dari:							
DAK Non Fisik-BOS Reguler	89.440.000.000,00	89.439.789.193,00	(210.807,00)	99,99	90.057.077.046,00	(617.287.853,00)	(0,69)
DAK Non Fisik-BOS Kinerja	2.703.250.000,00	2.703.250.000,00	0,00	100,00	3.192.500.000,00	(489.250.000,00)	(15,32)
DAK Non Fisik-TPG PNSD	200.532.634.000,00	187.362.074.127,00	(13.170.559.873,00)	93,43	172.454.147.700,00	14.907.926.427,00	8,64
DAK Non Fisik-Tamsil Guru PNSD	762.532.000,00	468.217.500,00	(294.314.500,00)	61,40	3.829.006.000,00	(3.360.788.500,00)	(87,77)
DAK Non Fisik-BOKKB-BOK	12.797.528.000,00	12.637.511.666,00	(160.016.334,00)	98,74	23.892.719.803,00	(11.255.208.137,00)	(47,11)
DAK Non Fisik-BOKKB-Pengawasan Obat dan Makanan	357.182.000,00	357.182.000,00	0,00	100,00	0,00	357.182.000,00	0,00
DAK Non Fisik-BOKKB-Akreditasi Puskesmas	15.664.479.000,00	14.685.514.916,00	(978.964.084,00)	93,75	0,00	14.685.514.916,00	0,00
DAK Non Fisik-BOKKB-BOKB	9.287.620.000,00	9.051.508.545,00	(236.111.455,00)	97,45	10.272.283.952,00	(1.220.775.407,00)	(11,88)
DAK Non Fisik-PK2UKM	0,00	0,00	0,00	0,00	536.724.900,00	(536.724.900,00)	(100,00)
DAK Non Fisik-Dana Pelayanan Kepariwisataan	0,00	0,00	0,00	0,00	1.059.480.000,00	(1.059.480.000,00)	(100,00)
DAK Non Fisik-Fasilitasi Penanaman Modal	0,00	0,00	0,00	0,00	606.397.700,00	(606.397.700,00)	(100,00)
DAK Non Fisik-Dana Pelayanan Perlindungan Perempuan dan Anak	400.660.000,00	400.660.000,00	0,00	100,00	0,00	400.660.000,00	0,00
DAK Non Fisik-Dana Ketahanan Pangan dan Pertanian-Pertanian	433.200.000,00	433.200.000,00	0,00	100,00	1.066.489.200,00	(633.289.200,00)	(59,38)
DAK Non Fisik-Dana Penguatan Kapasitas	0,00	0,00	0,00	0,00	500.000.000,00	(500.000.000,00)	(100,00)

Uraian	2025				2024	Meningkat/ Menurun	%
	Anggaran (Rp)	Realisasi (Rp)	Lebih/kurang (Rp)	%	Realisasi (Rp)		
Kelembagaan Sentra IKM							
DAK Non Fisik-Dana BOSP-BOP PAUD Reguler	15.610.200.000,00	15.597.466.426,00	(12.733.574,00)	99,91	16.043.721.100,00	(446.254.674,00)	(2,78)
DAK Non Fisik-Dana BOSP-BOP PAUD Kinerja	135.000.000,00	135.000.000,00	0,00	100,00	270.000.000,00	(135.000.000,00)	(50,00)
DAK Non Fisik-Dana BOSP-BOP Kesetaraan Reguler	7.342.000.000,00	7.322.339.517,00	(19.660.483,00)	99,73	6.773.895.000,00	548.444.517,00	8,10
DAK Non Fisik-Dana BOSP-BOP Kesetaraan Kinerja	225.000.000,00	225.000.000,00	0,00	100,00	225.000.000,00	0,00	0,00
DAK Non Fisik-Dana Bantuan Pengembangan Program Perpustakaan Daerah	1.000.000.000,00	1.000.000.000,00	0,00	100,00	0,00	1.000.000.000,00	0,00

A.1.2.1.2. Transfer Pemerintah Pusat-Lainnya

Pendapatan Transfer yang berasal dari Pemerintah Pusat-Lainnya terealisasi sebesar Rp185.624.063.130,00 dari anggaran sebesar Rp195.231.410.000,00 terdiri dari Dana Insentif Daerah (DID) dan Dana Desa TA 2025, dengan rincian sebagai berikut:

Tabel 5. 40. Rincian Transfer Pemerintah Pusat-Lainnya

Uraian	2025				2024	Meningkat/ Menurun	%
	Anggaran (Rp)	Realisasi (Rp)	Lebih/kurang (Rp)	%	Realisasi (Rp)		
Transfer Pemerintah Pusat-Lainnya	**195.231.410.000,00**	**185.624.063.130,00**	**(9.607.346.870,00)**	**95,07**	**214.275.180.000,00**	**(28.651.116.870,00)**	**(13,37)**
Terdiri dari							
Dana Desa	178.732.306.000,00	169.124.959.130,00	(9.607.346.870,00)	94,62	181.573.854.000,00	(12.448.894.870,00)	(6,86)
Dana Insentif Daerah (DID)	16.499.104.000,00	16.499.104.000,00	0,00	100,00	32.701.326.000,00	(16.202.222.000,00)	(49,55)
Jumlah	**195.231.410.000,00**	**185.624.063.130,00**	**(9.607.346.870,00)**	**95,07**	**214.275.180.000,00**	**(28.651.116.870,00)**	**(13,37)**

Rincian Dana Desa TA 2025, sebagai berikut:

Tabel 5. 41. Rincian Dana Desa

Uraian	2025				2024	Meningkat/ Menurun	%
	Anggaran (Rp)	Realisasi (Rp)	Lebih/kurang (Rp)	%	Realisasi (Rp)		
Dana Desa	**178.732.306.000,00**	**169.124.959.130,00**	**(9.607.346.870,00)**	**94,62**	**181.573.854.000,00**	**(12.448.894.870,00)**	**(6,86)**
Terdiri dari							
Dana Desa	178.732.306.000,00	169.124.959.130,00	(9.607.346.870,00)	94,62	181.573.854.000,00	(12.448.894.870,00)	(6,86)

Pagu Anggaran Dana Desa sesuai dengan PMK Nomor 146 Tahun 2023 tentang Pengalokasian Dana Desa Setiap Desa, Penggunaan dan Penyaluran Dana Desa Tahun Anggaran 2025. Pendapatan Dana Desa Tahun Anggaran 2025 tidak terealisasi salur sebesar Rp9.607.346.870,00 dikarenakan adanya regulasi baru PMK nomor 81 Tahun 2025 yang mengubah syarat pencairan dan penetapan batas waktu pengajuan yang lebih cepat (17 September 2025) termasuk kewajiban membentuk Koperasi Desa Merah Putih. Terdapat 37 (tiga puluh tujuh) desa di Kabupaten Karanganyar terdampak penundaan pencairan/batal salur. Rincian Dana Insentif Daerah (DID) TA 2025, sebagai berikut:

Tabel 5. 42. Rincian Dana Insentif Daerah (DID)

Uraian	2025				2024	Meningkat/ Menurun	%
	Anggaran (Rp)	Realisasi (Rp)	Lebih/kurang (Rp)	%	Realisasi (Rp)		
Dana Insentif Daerah (DID)	**16.499.104.000,00**	**16.499.104.000,00**	**0,00**	**100,00**	**32.701.326.000,00**	**(16.202.222.000,00)**	**(49,55)**
Terdiri dari							
Dana Insentif Daerah (DID)	16.499.104.000,00	16.499.104.000,00	0,00	100,00	32.701.326.000,00	(16.202.222.000,00)	(49,55)

A.1.2.2. Pendapatan Transfer Antar Daerah

Pendapatan Transfer yang berasal dari Transfer Antar Daerah merupakan Pendapatan Bagi Hasil dan Bantuan Keuangan dalam TA 2025 direalisasikan sebesar Rp150.741.007.201,00 atau sebesar 127,46% dari anggarannya sebesar Rp118.265.117.590,00. Rincian Transfer Pemerintah Provinsi tahun 2025 terdiri dari:

Tabel 5. 43. Rincian Pendapatan Transfer Antar Daerah

Uraian	2025				2024	Meningkat/ Menurun	%
	Anggaran (Rp)	Realisasi (Rp)	Lebih/kurang (Rp)	%	Realisasi (Rp)		
Pendapatan Transfer Antar Daerah	**118.265.117.590,00**	**150.741.007.201,00**	**32.475.889.611,00**	**127,46**	**251.458.060.109,00**	**(100.717.052.908,00)**	**(40,05)**
Terdiri dari							
Pendapatan Bagi Hasil	81.204.450.590,00	116.173.900.726,00	34.969.450.136,00	143,06	186.729.872.109,00	(70.555.971.383,00)	(37,79)
Bantuan Keuangan	37.060.667.000,00	34.567.106.475,00	(2.493.560.525,00)	93,27	64.728.188.000,00	(30.161.081.525,00)	(46,60)

Rincian Pendapatan Bagi Hasil TA 2025, sebagai berikut:

Tabel 5. 44. Rincian Pendapatan Bagi Hasil TA 2025

Uraian	2025				2024	Meningkat/ Menurun	%
	Anggaran (Rp)	Realisasi (Rp)	Lebih/kurang (Rp)	%	Realisasi (Rp)		
Pendapatan Bagi Hasil	**81.204.450.590,00**	**116.173.900.726,00**	**34.969.450.136,00**	**143,06**	**186.729.872.109,00**	**(70.555.971.383,00)**	**(37,79)**
Terdiri dari							
Pendapatan Bagi Hasil Pajak	81.204.450.590,00	116.173.900.726,00	34.969.450.136,00	143,06	186.729.872.109,00	(70.555.971.383,00)	(37,79)

Pendapatan Bagi Hasil Pajak Tahun 2025 sebesar Rp116.173.900.726,00 terdiri dari:

a) Pendapatan Bagi Hasil Pajak Kendaraan Bermotor	Rp	5.074.427.977,00
b) Pendapatan Bagi Hasil Bea Balik Nama Kendaraan Bermotor	Rp	2.004.124.695,00
c) Pendapatan Bagi Hasil Pajak Bahan Bakar Kendaraan Bermotor	Rp	53.264.133.229,00
d) Pendapatan Bagi Hasil Pajak Air Permukaan	Rp	208.727.625,00
e) Pendapatan Bagi Hasil Pajak Rokok	Rp	55.622.487.200,00
	Rp	**116.173.900.726,00**

Rincian Bantuan Keuangan TA 2025, sebagai berikut:

Tabel 5. 45. Rincian Bantuan Keuangan

Uraian	2025				2024	Meningkat/ Menurun	%
	Anggaran (Rp)	Realisasi (Rp)	Lebih/kurang (Rp)	%	Realisasi (Rp)		
Bantuan Keuangan	**37.060.667.000,00**	**34.567.106.475,00**	**(2.493.560.525,00)**	**93,27**	**64.728.188.000,00**	**(30.161.081.525,00)**	**(46,60)**
Terdiri dari							
Bantuan Keuangan Khusus dari Pemerintah Provinsi	37.060.667.000,00	34.567.106.475,00	(2.493.560.525,00)	93,27	64.728.188.000,00	(30.161.081.525,00)	(46,60)

Bantuan Keuangan Khusus dari Pemerintah Provinsi Tahun 2025 sebesar Rp34.567.106.475,00,00, diperuntukkan untuk kegiatan sebagai berikut:

Tabel 5. 46. Rincian Penggunaan Bantuan Keuangan Khusus dari Pemerintah Provinsi TA 2025

No	Kegiatan	Anggaran (Rp)	Realisasi (Rp)
		37.060.667.000,00	**34.567.127.276,00**
1	**TMMD**	922.000.000,00	922.000.000,00
	Bantuan Sarana Prasarana	**36.138.667.000,00**	**33.645.127.276,00**
1	Pembangunan/ Pengembangan Saluran Drainase Saluran Primer RT 03 RW 06 Kelurahan Karanganyar Kecamatan Karanganyar Kab. Karanganyar	201.000.000,00	198.989.000,00
2	Pembangunan/ Pengembangan SPAM/Sarpras Reservoir/ Penampung Lingkungan Dimoro RT. 001 RW. 010 Kab. Karanganyar	210.000.000,00	208.769.000,00
3	Pembangunan Prasarana Ruang Terbuka Olahraga Kelurahan Blumbang Kab. Karanganyar	281.667.000,00	279.990.000,00
4	Pembangunan Talud/ Penahan Tebing/Pembentuk Badan Jalan JL. Manggung RT 04/08 Kel. Cangakan Kecamatan Karanganyar Kab. Karanganyar	201.000.000,00	198.218.000,00
5	Pembangunan Tempat Pengolahan Sampah Terpadu (TPST) RT 02 RW 21 Dusun Tegal Desa Jaten Kab. Karanganyar	210.000.000,00	205.733.739,00
6	Pembangunan Tempat Pengolahan Sampah Terpadu (TPST) RT 4-5 RW 19 Dusun Benowo Desa Ngringo Kecamatan Jaten Kab. Karanganyar	210.000.000,00	206.174.128,00
7	Pembangunan Tempat Pengolahan Sampah Terpadu (TPST) TPA Sukosari Jumantono dan Kel. Lalung Karanganyar Kab. Karanganyar	10.000.000.000,00	9.267.815.443,00
8	Rehabilitasi Jalan Begajah , Kelurahan Popongan Kecamatan Karanganyar Kab. Karanganyar	201.000.000,00	199.119.000,00
9	Rehabilitasi Jalan Bodeyan, Kelurahan Delingan Kecamatan Karanganyar Kab. Karanganyar	201.000.000,00	198.759.000,00
10	Rehabilitasi Jalan Cangakan Barat Kel. Cangakan Kecamatan Karanganyar Kab. Karanganyar	201.000.000,00	199.244.000,00
11	Rehabilitasi Jalan Cerbonan RT.02 RW. 02 Kelurahan Karanganyar Kecamatan Karanganyar Kab. Karanganyar	201.000.000,00	198.731.000,00
12	Rehabilitasi Jalan Cerbonan RT.3-4 RW. 01 Kelurahan Karanganyar Kecamatan Karanganyar Kab. Karanganyar	201.000.000,00	196.822.000,00
13	Rehabilitasi Jalan Dusun Brumbungan Kelurahan Jantiharjo Kecamatan Karanganyar Kab. Karanganyar	201.000.000,00	197.744.000,00
14	Rehabilitasi Jalan Jetis RT.04 RW. 03 Kelurahan Karanganyar Kecamatan Karanganyar Kab. Karanganyar	201.000.000,00	199.042.000,00
15	Rehabilitasi Jalan Kalisoro - Kemantren (Ruas 128) Kab. Karanganyar	5.000.000.000,00	4.631.320.207,00
16	Rehabilitasi Jalan Karan ,Kelurahan Gayamdompo Kecamatan Karanganyar Kab. Karanganyar	201.000.000,00	198.686.000,00
17	Rehabilitasi Jalan Kerjo - Seloromo (Ruas 100) Kab. Karanganyar	4.000.000.000,00	3.714.898.000,00
18	Rehabilitasi Jalan Makam Ngepung Kelurahan Jantiharjo Kecamatan Karanganyar Kab. Karanganyar	201.000.000,00	198.850.000,00
19	Rehabilitasi Jalan Mojo - Kerten/ Jl. Perjanjian Giyanti Kalurahan Jantiharjo Kecamatan Karanganyar Kab. Karanganyar	201.000.000,00	197.174.000,00
20	Rehabilitasi Jalan Ngebrak - Dungiri Lingkungan Tunggul Kalang Kalurahan Jantiharjo Kecamatan Karanganyar Kab. Karanganyar	400.000.000,00	393.239.000,00
21	Rehabilitasi Jalan Ngernak , Kelurahan Delingan Kecamatan Karanganyar Kab. Karanganyar	201.000.000,00	198.781.000,00
22	Rehabilitasi Jalan Ngloji RT.02 RW. 04 Kelurahan Karanganyar Kecamatan Karanganyar Kab. Karanganyar	201.000.000,00	198.812.000,00
23	Rehabilitasi Jalan Ombang Ombang - Blumbang, Kelurahan Blumbang, Kec. Tawangmangu Kab. Karanganyar	1.500.000.000,00	1.220.008.196,00
24	Rehabilitasi Jalan Pancot Kidul Kelurahan Kalisoro Kecamatan Tawangmangu Kab. Karanganyar	201.000.000,00	199.163.000,00
25	Rehabilitasi Jalan Pojok , Kelurahan Delingan (Andong) Kecamatan Karanganyar Kab. Karanganyar	201.000.000,00	198.581.000,00
26	Rehabilitasi Jalan Puntuk Mojoroto RT. 1 dan 2 Kelurahan Gayamdompo Kecamatan Karanganyar Kab. Karanganyar	201.000.000,00	198.677.000,00
27	Rehabilitasi Jalan RT 02, 03 RW 04 Kalurahan Blumbang Kecamatan Tawangmangu Kab. Karanganyar	201.000.000,00	199.167.000,00
28	Rehabilitasi Jalan RT. 1 RW. 3 Pojok , Kelurahan Delingan Kecamatan Karanganyar Kab. Karanganyar	201.000.000,00	198.781.000,00
29	Rehabilitasi Jalan RW 14. Banaran Kelurahan Jantiharjo Kecamatan Karanganyar Kab. Karanganyar	201.000.000,00	196.907.000,00
30	Rehabilitasi Jalan Tawangmangu Nano, Banjarsari Kelurahan Tawangmangu Kecamatan Tawangmangu Kab. Karanganyar	400.000.000,00	396.194.000,00
31	Rehabilitasi Jalan Tunggul Kalang - Dukuhrejo (Sebelah Pom Bensin S/D Gapura Dukuhrejo) Kalurahan Jantiharjo Kecamatan Karanganyar Kab. Karanganyar	201.000.000,00	197.348.000,00
32	Rehabilitasi jaringan irigasi D.I. Sikuwung Desa Koripan Kecamatan Matesih Kab. Karanganyar	1.500.000.000,00	1.186.940.000,00
33	Rehabilitasi jaringan irigasi Mlori Jungke Kelurahan Jungke Kecamatan Karanganyar Kab. Karanganyar	201.000.000,00	195.006.000,00
34	Rehabilitasi jaringan irigasi Sendang Bromo Delingan Kelurahan Delingan Kecamatan Karanganyar Kab. Karanganyar	201.000.000,00	194.879.000,00
35	Rehabilitasi jaringan irigasi Tawang Gayamdompo Kelurahan Gayamdompo Kecamatan Karanganyar Kab. Karanganyar	201.000.000,00	194.968.000,00
36	Rehabilitasi Jaringan Irigasi Wetan Jetu Bejen Kelurahan Bejen Kecamatan Karanganyar Kab. Karanganyar	201.000.000,00	194.391.000,00
37	Rehabilitasi Jembatan Temantenan Ruas Jalan Kerjo - Tamansari (Ruas 96) Kab. Karanganyar	2.000.000.000,00	1.849.267.000,00

No	Kegiatan	Anggaran (Rp)	Realisasi (Rp)
38	Pembangunan/ Pengembangan IPAL Komunal beserta Jaringan Perpipaan Dusun Jetis Kulon Desa Jetis Kec Jaten Kab. Karanganyar	201.000.000,00	198.372.000,00
39	Rehabilitasi Jalan RT 2 dan RT 7 RW 1 Blumbang Lor Kelurahan Blumbang Kecamatan Tawangmangu Kab. Karanganyar	201.000.000,00	199.509.000,00
40	Rekonstruksi Jalan Jalan Jatiyoso - Wonokeling (Ruas No. 158) Kab. Karanganyar	5.000.000.000,00	4.740.058.563,00

A.1.3. LAIN-LAIN PENDAPATAN YANG SAH

Lain-lain Pendapatan yang Sah merupakan seluruh Pendapatan Daerah selain Pendapatan Asli Daerah (PAD) dan Pendapatan Transfer. Lain-lain Pendapatan Yang Sah TA 2025 terdiri dari Pendapatan Hibah yang direalisasikan sebesar Rp0,00.

Tabel 5. 47. Lain-lain Pendapatan Daerah yang Sah TA.2025

Uraian	2025				2024	Meningkat/ Menurun	%
	Anggaran (Rp)	Realisasi (Rp)	Lebih / Kurang (Rp)	%	Realisasi (Rp)		
LAIN-LAIN PENDAPATAN DAERAH YANG SAH	**0,00**	**0,00**	**0,00**	**0,00**	**1.488.000.000,00**	**(1.488.000.000,00)**	**(100,00)**
Terdiri dari							
Pendapatan Hibah dari Pemerintah Pusat	0,00	0,00	0,00	0,00	1.488.000.000,00	(1.488.000.000,00)	(100,00)

Realisasi Lain-lain Pendapatan Daerah yang Sah TA 2025 nihil.

A.2. BELANJA DAERAH

Rincian anggaran dan realisasi pos Belanja Daerah terdiri dari :

Tabel 5. 48. Belanja

Uraian	2025				2024	Meningkat/ Menurun	%
	Anggaran (Rp)	Realisasi (Rp)	Lebih/kurang (Rp)	%	Realisasi (Rp)		
BELANJA DAERAH	**2.377.709.346.840,00**	**2.244.021.559.734,00**	**(133.687.787.106,00)**	**94,37**	**2.480.302.422.553,00**	**(236.280.862.819,00)**	**(9,53)**

Realisasi Belanja Daerah TA 2024 sebesar Rp2.244.021.559.734,00 atau 94,37% dari anggarannya sebesar Rp2.377.709.346.840,00. Realisasi Belanja Daerah tersebut merupakan Realisasi Belanja Operasi, Belanja Modal, Belanja Tak Terduga dan Belanja Transfer dari tanggal 1 Januari sampai dengan tanggal 31 Desember 2025, dibandingkan realisasi Belanja Daerah tahun 2024 sebesar Rp2.480.302.422.553,00 realisasi Belanja Daerah tahun 2025 menurun sebesar Rp236.280.862.819,00 atau 9,53% dari realisasi Belanja Daerah tahun 2024. Realisasi Belanja Daerah Pemerintah Kabupaten Karanganyar tahun 2025 dan 2024 adalah sebagai berikut:

Tabel 5. 49. Realisasi Belanja Daerah Pemerintah Kabupaten Karanganyar Tahun 2025 dan 2024

No	Uraian	2025				2024	Meningkat/ Menurun	%
		Anggaran (Rp)	Realisasi (Rp)	Lebih /kurang (Rp)	%	Realisasi (Rp)		
1	Belanja Operasi	1.806.385.560.743,00	1.702.796.471.765,00	(103.589.088.978,00)	94,26	1.764.200.090.294,00	(61.403.618.529,00)	(3,48)
2	Belanja Modal	213.784.226.097,00	200.009.957.839,00	(13.774.268.258,00)	93,55	333.809.338.567,00	(133.799.380.728,00)	(40,08)
3	Belanja Tak Terduga	7.752.533.000,00	1.480.450.000,00	(6.272.083.000,00)	19,09	2.187.166.092,00	(706.716.092,00)	(32,31)
4	Belanja Transfer	349.787.027.000,00	339.734.680.130,00	(10.052.346.870,00)	97,12	380.105.827.600,00	(40.371.147.470,00)	(10,62)
Jumlah		**2.377.709.346.840,00**	**2.244.021.559.734,00**	**(133.687.787.106,00)**	**94,37**	**2.480.302.422.553,00**	**(236.280.862.819,00)**	**(9,53)**

A.2.1. BELANJA OPERASI

Tabel 5. 50. Belanja Operasi

Uraian	2025				2024	Meningkat/ Menurun	%
	Anggaran (Rp)	Realisasi (Rp)	Lebih/kurang (Rp)	%	Realisasi (Rp)		
BELANJA OPERASI	**1.806.385.560.743,00**	**1.702.796.471.765,00**	**(103.589.088.978,00)**	**94,26**	**1.764.200.090.294,00**	**(61.403.618.529,00)**	**(3,48)**

Realisasi Belanja Operasi tahun 2025 sebesar Rp1.702.796.471.765,00 atau 94,26% dari anggarannya sebesar Rp1.806.385.560.743,00.Dibandingkan realisasi Belanja Operasi tahun 2024 sebesar Rp1.764.200.090.294,00, realisasi Belanja Operasi tahun 2025 menurun sebesar Rp61.403.618.529,00 atau 3,48% daripada realisasi Belanja Operasi tahun 2024.

Rincian perbandingan antara target dan realisasinya serta perbandingan dengan capaian realisasi tahun sebelumnya atas realisasi Belanja Operasi tahun 2025 dan 2024 sebagai berikut:

Tabel 5. 51. Realisasi Belanja Operasi Tahun 2025 dan 2024

No	Uraian	2025				2024	Meningkat/ Menurun	%
		Anggaran (Rp)	Realisasi (Rp)	Lebih/kurang (Rp)	%	Realisasi (Rp)		
1	Belanja Pegawai	1.101.486.295.488,00	1.033.687.856.701,00	(67.798.438.787,00)	93,84	1.018.333.415.110,00	15.354.441.591,00	1,51
2	Belanja Barang dan Jasa	604.547.193.755,00	569.527.625.119,00	(35.019.568.636,00)	94,20	598.273.319.534,00	(28.745.694.415,00)	(4,80)
3	Belanja Hibah	94.807.071.500,00	94.117.815.673,00	(689.255.827,00)	99,27	141.713.649.650,00	(47.595.833.977,00)	(33,59)
4	Belanja Bantuan Sosial	5.545.000.000,00	5.463.174.272,00	(81.825.728,00)	98,52	5.879.706.000,00	(416.531.728,00)	(7,08)
	Jumlah	**1.806.385.560.743,00**	**1.702.796.471.765,00**	**(103.589.088.978,00)**	**94,26**	**1.764.200.090.294,00**	**(61.403.618.529,00)**	**(3,48)**

A.2.1.1. Belanja Pegawai

Belanja Pegawai TA 2025 tersebut terinci sebagai berikut :

Tabel 5. 52. Belanja Pegawai

Uraian	2025				2024	Meningkat/ Menurun	%
	Anggaran (Rp)	Realisasi (Rp)	Lebih/kurang (Rp)	%	Realisasi (Rp)		
BELANJA PEGAWAI	**1.101.486.295.488,00**	**1.033.687.856.701,00**	**(67.798.438.787,00)**	**93,84**	**1.018.333.415.110,00**	**15.354.441.591,00**	**1,51**

Realisasi Belanja Pegawai tahun 2025 sebesar Rp1.033.687.856.701,00 atau 93,84% dari anggarannya sebesar Rp1.101.486.295.488,00. Realisasi Belanja Pegawai TA 2025 mengalami peningkatan Rp15.354.441.591,00 atau 1,51% dibandingkan realisasi Belanja Pegawai TA 2024 sebesar Rp1.018.333.415.110,00.

Rincian Belanja Pegawai TA 2025, sebagai berikut :

Tabel 5. 53. Rincian Belanja Pegawai TA 2025

Sub Kelompok Belanja Pegawai	2025				2024	Meningkat/ Menurun	%
	Anggaran (Rp)	Realisasi (Rp)	Lebih / Kurang (Rp)	%	Realisasi (Rp)		
Belanja Gaji dan Tunjangan ASN	621.951.068.522,00	593.269.469.584,00	(28.681.598.938,00)	95,38	615.340.973.461,00	(22.071.503.877,00)	(3,59)
Belanja Tambahan Penghasilan ASN	384.412.901.059,00	350.861.037.440,00	(33.551.863.619,00)	91,27	93.637.211.261,00	257.223.826.179,00	274,70
Tambahan Penghasilan berdasarkan Pertimbangan Objektif Lainnya ASN	0,00	0,00	0,00	0,00	217.418.925.541,00	(217.418.925.541,00)	(100,00)

Sub Kelompok Belanja Pegawai	2025				2024	Meningkat/ Menurun	%
	Anggaran (Rp)	Realisasi (Rp)	Lebih / Kurang (Rp)	%	Realisasi (Rp)		
Belanja Gaji dan Tunjangan DPRD	29.947.367.512,00	27.040.957.995,00	(2.906.409.517,00)	90,29	23.109.653.075,00	3.931.304.920,00	17,01
Belanja Gaji dan Tunjangan KDH/WKDH	1.218.812.381,00	941.897.635,00	(276.914.746,00)	77,27	618.914.966,00	322.982.669,00	52,19
Belanja Penerimaan Lainnya Pimpinan DPRD serta KDH/WKDH	993.120.000,00	807.800.000,00	(185.320.000,00)	81,33	561.600.000,00	246.200.000,00	43,84
Belanja Pegawai BLUD	62.963.026.014,00	60.766.694.047,00	(2.196.331.967,00)	96,51	67.646.136.806,00	(6.879.442.759,00)	(10,17)
Jumlah	**1.101.486.295.488,00**	**1.033.687.856.701,00**	**(67.798.438.787,00)**	**93,84**	**1.018.333.415.110,00**	**15.354.441.591,00**	**1,51**

Belanja Gaji dan Tunjangan KDH/WKDH tahun 2025 hanya terealisasi sebesar Rp941.897.635,00 atau 77,27% karena belanja tunjangan gaji KDH/WKDH TA. 2025 mulai dibayarkan pada bulan Maret 2025 setelah Bupati dan Wakil Bupati Karanganyar terpilih menjabat. Sedangkan untuk Januari-Februari dijabat oleh Pj.Bupati yang penggajiannya menggunakan rekening gaji dan tunjangan PNS

Belanja Tambahan Penghasilan ASN tahun 2025 terealisasi Rp350.861.037.440,00 atau sebesar 91,27%. Capaian realisasi ini sangat tergantung dari rekapitulasi perhitungan Tambahan Penghasilan Pegawai (TPP) bulanan dari penilaian prestasi kerja, produktivitas dan disiplin kerja yang terekam dalam aplikasi “Aku Hadir” dan “Aku Melayani” dari setiap ASN selain itu terdapat ASN yang memasuki masa purna tugas.

Rincian Belanja Pegawai per OPD TA 2025 dapat dilihat dalam **Lampiran 1-LRA.**

A.2.1.2. Belanja Barang dan Jasa

Belanja Barang dan Jasa TA 2025 tersebut terinci sebagai berikut :

Tabel 5. 54. Belanja Barang dan Jasa

Uraian	2025				2024	Meningkat/ Menurun	%
	Anggaran (Rp)	Realisasi (Rp)	Lebih/kurang (Rp)	%	Realisasi (Rp)		
BELANJA BARANG DAN JASA	**604.547.193.755,00**	**569.527.625.119,00**	**(35.019.568.636,00)**	**94,20**	**598.273.319.534,00**	**(28.745.694.415,00)**	**(4,80)**

Realisasi Belanja Barang dan Jasa tahun 2025 sebesar Rp569.527.625.119,00 atau 94,20% dari anggarannya sebesar Rp604.547.193.755,00. Realisasi Belanja Barang dan Jasa TA 2025 mengalami penurunan sebesar Rp28.745.694.415,00 atau 4,80% dari realisasi Belanja Barang dan Jasa TA 2024 sebesar Rp598.273.319.534,00.

Rincian Belanja Barang dan Jasa TA 2025, sebagai berikut:

Tabel 5. 55. Rincian Belanja Barang dan Jasa per Objek

Objek Belanja Barang dan Jasa	2025				2024	Meningkat/ Menurun	%
	Anggaran (Rp)	Realisasi (Rp)	Lebih/kurang (Rp)	%	Realisasi (Rp)		
Belanja Barang	89.604.434.176,00	84.143.078.985,00	(5.461.355.191,00)	93,90	100.152.335.811,00	(16.009.256.826,00)	(15,98)
Belanja Jasa	237.638.823.617,00	225.794.275.034,00	(11.844.548.583,00)	95,01	212.500.175.026,00	13.294.100.008,00	6,26
Belanja Pemeliharaan	34.672.574.182,00	33.282.644.597,00	(1.389.929.585,00)	95,99	33.088.200.629,00	194.443.968,00	0,59
Belanja Perjalanan Dinas	50.536.399.064,00	46.240.645.924,00	(4.295.753.140,00)	91,49	78.557.159.807,00	(32.316.513.883,00)	(41,14)
Belanja Uang dan/atau Jasa untuk Diberikan kepada Pihak Ketiga/Pihak Lain/ Masyarakat	15.499.645.000,00	15.361.928.616,00	(137.716.384,00)	99,11	15.946.608.392,00	(584.679.776,00)	(3,67)
Belanja Barang dan Jasa BOS	0,00	0,00	0,00	0,00	63.350.134.156,00	(63.350.134.156,00)	(100,00)

Objek Belanja Barang dan Jasa	2025				2024	Meningkat/ Menurun	%
	Anggaran (Rp)	Realisasi (Rp)	Lebih/kurang (Rp)	%	Realisasi (Rp)		
Belanja Barang dan Jasa BOSP	61.161.323.946,00	61.161.273.950,00	(49.996,00)	99,99	0,00	61.161.273.950,00	0,00
Belanja Barang dan Jasa BOK Puskesmas	15.632.079.000,00	15.126.496.432,00	(505.582.568,00)	96,76	0,00	15.126.496.432,00	0,00
Belanja Barang dan Jasa BLUD	99.801.914.770,00	88.417.281.581,00	(11.384.633.189,00)	88,59	94.678.705.713,00	(6.261.424.132,00)	(6,61)
Jumlah	**604.547.193.755,00**	**569.527.625.119,00**	**(35.019.568.636,00)**	**94,20**	**598.273.319.534,00**	**(28.745.694.415,00)**	**(4,80)**

Tabel 5. 56. Rincian Belanja Barang dan Jasa per Rincian Objek

Objek Belanja Barang dan Jasa	2025				2024	Meningkat/ Menurun	%
	Anggaran (Rp)	Realisasi (Rp)	Lebih/kurang (Rp)	%	Realisasi (Rp)		
Belanja Barang Pakai Habis	89.486.112.176,00	84.024.795.039,00	(5.461.317.137,00)	93,89	100.009.215.811,00	(15.984.420.772,00)	(15,98)
Belanja Aset Tetap yang Tidak Memenuhi Kriteria Kapitalisasi	118.322.000,00	118.283.946,00	(38.054,00)	99,96	143.120.000,00	(24.836.054,00)	(17,35)
Belanja Jasa Kantor	148.884.121.150,00	142.830.654.149,00	(6.053.467.001,00)	95,93	133.378.030.890,00	9.452.623.259,00	7,09
Belanja Iuran Jaminan/ Asuransi	61.014.671.200,00	56.629.155.046,00	(4.385.516.154,00)	92,81	55.707.321.802,00	921.833.244,00	1,65
Belanja Sewa Tanah	356.003.350,00	330.503.350,00	(25.500.000,00)	92,83	338.003.350,00	(7.500.000,00)	(2,22)
Belanja Sewa Peralatan dan Mesin	3.878.782.000,00	3.676.721.904,00	(202.060.096,00)	94,79	2.966.873.499,00	709.848.405,00	23,93
Belanja Sewa Gedung dan Bangunan	729.700.000,00	687.556.982,00	(42.143.018,00)	94,22	654.796.074,00	32.760.908,00	5,00
Belanja Sewa Aset Tetap Lainnya	56.060.000,00	55.910.000,00	(150.000,00)	99,73	48.920.000,00	6.990.000,00	14,29
Belanja Jasa Konsultasi Konstruksi	2.381.000.000,00	2.292.558.338,00	(88.441.662,00)	96,28	2.671.480.695,00	(378.922.357,00)	(14,18)
Belanja Jasa Konsultasi Non Konstruksi	6.986.027.850,00	6.708.250.935,00	(277.776.915,00)	96,02	7.051.302.959,00	(343.052.024,00)	(4,87)
Belanja Beasiswa Pendidikan PNS	0,00	0,00	0,00	0,00	131.300.000,00	(131.300.000,00)	(100,00)
Belanja Kursus/ Pelatihan, Sosialisasi, Bimbingan Teknis serta Pendidikan dan Pelatihan	13.334.018.650,00	12.564.524.913,00	(769.493.737,00)	94,22	9.552.145.757,00	3.012.379.156,00	31,54
Belanja Jasa Insentif bagi Pegawai Non ASN atas Pemungutan Retribusi Daerah	18.439.417,00	18.439.417,00	0,00	100,00	0,00	18.439.417,00	0,00
Belanja Pemeliharaan Peralatan dan Mesin	9.217.869.685,00	8.785.577.354,00	(432.292.331,00)	95,31	7.592.521.756,00	1.193.055.598,00	15,71
Belanja Pemeliharaan Gedung dan Bangunan	4.776.272.302,00	4.700.367.734,00	(75.904.568,00)	98,41	6.650.722.635,00	(1.950.354.901,00)	(29,33)
Belanja Pemeliharaan Jalan, Jaringan, dan Irigasi	20.638.716.995,00	19.756.984.309,00	(881.732.686,00)	95,72	18.834.246.238,00	922.738.071,00	4,90
Belanja Pemeliharaan Aset Tetap Lainnya	39.715.200,00	39.715.200,00	0,00	100,00	10.710.000,00	29.005.200,00	270,82
Belanja Perjalanan Dinas Dalam Negeri	50.536.399.064,00	46.240.645.924,00	(4.295.753.140,00)	91,49	78.557.159.807,00	(32.316.513.883,00)	(41,14)
Belanja Uang yang Diberikan kepada Pihak Ketiga/Pihak Lain/Masyarakat	8.824.000.000,00	8.808.331.616,00	(15.668.384,00)	99,82	8.558.775.992,00	249.555.624,00	2,92
Belanja Jasa yang Diberikan kepada Pihak Ketiga/Pihak Lain/Masyarakat	6.675.645.000,00	6.553.597.000,00	(122.048.000,00)	98,17	7.387.832.400,00	(834.235.400,00)	(11,29)

Objek Belanja Barang dan Jasa	2025				2024	Meningkat/ Menurun	%
	Anggaran (Rp)	Realisasi (Rp)	Lebih/kurang (Rp)	%	Realisasi (Rp)		
Belanja Barang dan Jasa BOS	0,00	0,00	0,00	0,00	63.350.134.156,00	(63.350.134.156,00)	(100,00)
Belanja Barang dan Jasa BOSP-BOS	60.645.533.946,00	60.645.483.950,00	(49.996,00)	99,99	0,00	60.645.483.950,00	0,00
Belanja Barang dan Jasa BOSP-BOP PAUD	107.190.000,00	107.190.000,00	0,00	100,00	0,00	107.190.000,00	0,00
Belanja Barang dan Jasa BOSP-BOP Kesetaraan	408.600.000,00	408.600.000,00	0,00	100,00	0,00	408.600.000,00	0,00
Belanja Barang dan Jasa BOK Puskesmas	15.632.079.000,00	15.126.496.432,00	(505.582.568,00)	96,76	0,00	15.126.496.432,00	0,00
Belanja Barang dan Jasa BLUD	99.801.914.770,00	88.417.281.581,00	(11.384.633.189,00)	88,59	94.678.705.713,00	(6.261.424.132,00)	(6,61)
Jumlah	**604.547.193.755,00**	**569.527.625.119,00**	**(35.019.568.636,00)**	**94,20**	**598.273.319.534,00**	**(28.745.694.415,00)**	**(4,80)**

Rincian Belanja Barang dan Jasa per OPD TA 2025 dapat dilihat dalam **Lampiran 2-LRA.**

A.2.1.3. Belanja Hibah

Tabel 5. 57. Belanja Hibah

Uraian	2025				2024	Meningkat/ Menurun	%
	Anggaran (Rp)	Realisasi (Rp)	Lebih/kurang (Rp)	%	Realisasi (Rp)		
BELANJA HIBAH	**94.807.071.500,00**	**94.117.815.673,00**	**(689.255.827,00)**	**99,27**	**141.713.649.650,00**	**(47.595.833.977,00)**	**(33,59)**
Belanja Hibah kepada Pemerintah Pusat	704.075.000,00	694.638.405,00	(9.436.595,00)	98,65	32.231.312.000,00	(31.536.673.595,00)	(97,84)
Belanja Hibah kepada Badan, Lembaga, Organisasi Kemasyarakatan yang Berbadan Hukum Indonesia	70.219.277.500,00	69.559.284.562,00	(659.992.938,00)	99,06	92.900.336.343,00	(23.341.051.781,00)	(25,12)
Belanja Hibah Dana BOS	15.080.200.000,00	15.080.034.189,00	(165.811,00)	99,99	15.039.270.307,00	40.763.882,00	0,27
Belanja Hibah Bantuan Keuangan kepada Partai Politik	1.669.119.000,00	1.669.119.000,00	0,00	100,00	1.542.731.000,00	126.388.000,00	8,19
Belanja Hibah Dana BOSP	7.134.400.000,00	7.114.739.517,00	(19.660.483,00)	99,72	0,00	7.114.739.517,00	0,00

Jumlah Belanja Hibah sebesar Rp94.117.815.673,00 merupakan realisasi Belanja Hibah Kabupaten Karanganyar dari tanggal 1 Januari 2025 sampai dengan 31 Desember 2025. Realisasi Belanja Hibah TA 2025 sebesar Rp94.117.815.673,00 mengalami penurunan sebesar Rp47.595.833.977,00 atau 33,59% dibandingkan dengan realisasi Belanja Hibah TA 2024 sebesar Rp141.713.649.650,00.

Lampiran Belanja Hibah per OPD ada pada **Lampiran 3-LRA.**

A.2.1.3.1. Belanja Hibah Kepada Pemerintah Pusat

Untuk Realisasi Belanja Hibah kepada Pemerintah Pusat TA 2025 sebesar Rp694.638.405,00 sebagai berikut:

Tabel 5. 58. Belanja Hibah Kepada Pemerintah Pusat

Uraian	2025				2024	Meningkat/ Menurun	%
	Anggaran (Rp)	Realisasi (Rp)	Lebih/kurang (Rp)	%	Realisasi (Rp)		
Belanja Hibah kepada Pemerintah Pusat	**704.075.000,00**	**694.638.405,00**	**(9.436.595,00)**	**98,65**	**32.231.312.000,00**	**(31.536.673.595,00)**	**(97,84)**
Terdiri dari :							
Belanja Hibah Uang kepada Pemerintah Pusat	150.000.000,00	146.020.905,00	(3.979.095,00)	97,34	31.645.399.000,00	(31.499.378.095,00)	(99,54)
Belanja Hibah Barang kepada Pemerintah Pusat	554.075.000,00	548.617.500,00	(5.457.500,00)	99,01	585.913.000,00	(37.295.500,00)	(6,37)

1. Rincian Belanja Hibah Uang kepada Pemerintah Pusat-Badan Kesatuan Bangsa dan Politik terdiri dari:
   a. Belanja Hibah Uang kepada Badan Pengawas Pemilihan Umum (Bawaslu) Kabupaten Karanganyar TA. 2025 — Rp 146.020.905,00
2. Rincian Belanja Hibah Barang kepada Pemerintah Pusat-Badan Keuangan Daerah terdiri dari:
   a. Mobil untuk UP3D Samsat Karanganyar — Rp 420.690.000,00
   b. Komputer dll untuk Polres Karanganyar — Rp 127.927.500,00
   Jumlah — **Rp 548.617.500,00**

A.2.1.3.2. Belanja Hibah kepada Badan, Lembaga, Organisasi Kemasyarakatan yang Berbadan Hukum Indonesia

Untuk Realisasi Belanja Hibah kepada Badan, Lembaga, Organisasi Kemasyarakatan yang Berbadan Hukum Indonesia TA 2025 sebesar Rp69.559.284.562,00 mengalami penurunan sebesar Rp23.341.051.781,00 atau 25,12% dibandingkan Realisasi Belanja Hibah kepada Badan, Lembaga, Organisasi Kemasyarakatan yang Berbadan Hukum Indonesia TA 2024.

Tabel 5. 59. Belanja Hibah kepada Badan, Lembaga, Organisasi Kemasyarakatan yang Berbadan Hukum Indonesia TA 2025

Uraian	2025				2024	Meningkat/ Menurun	%
	Anggaran (Rp)	Realisasi (Rp)	Lebih/kurang (Rp)	%	Realisasi (Rp)		
Belanja Hibah kepada Badan, Lembaga, Organisasi Kemasyarakatan yang Berbadan Hukum Indonesia	**70.219.277.500,00**	**69.559.284.562,00**	**(659.992.938,00)**	**99,06**	**92.900.336.343,00**	**(23.341.051.781,00)**	**(25,12)**
Belanja Hibah kepada Badan dan Lembaga yang Bersifat Nirlaba, Sukarela dan Sosial yang Dibentuk Berdasarkan Peraturan Perundang-Undangan	7.761.000.000,00	7.566.000.000,00	(195.000.000,00)	97,48	1.950.000.000,00	5.616.000.000,00	288,00
Belanja Hibah kepada Badan dan Lembaga Nirlaba, Sukarela dan Sosial yang Telah Memiliki Surat Keterangan Terdaftar	51.000.777.500,00	50.670.784.562,00	(329.992.938,00)	99,35	77.456.836.343,00	(26.786.051.781,00)	(34,58)
Belanja Hibah kepada Badan dan Lembaga Nirlaba, Sukarela Bersifat Sosial Kemasyarakatan	4.475.000.000,00	4.355.000.000,00	(120.000.000,00)	97,31	7.575.000.000,00	(3.220.000.000,00)	(42,51)
Belanja Hibah kepada Koperasi	1.785.000.000,00	1.785.000.000,00	0,00	100,00	1.450.000.000,00	335.000.000,00	23,10
Belanja Hibah kepada Usaha Mikro dan Usaha Kecil	5.147.500.000,00	5.132.500.000,00	(15.000.000,00)	99,70	4.368.500.000,00	764.000.000,00	17,49
Belanja Hibah kepada Organisasi Kemasyarakatan yang Berbadan Hukum Indonesia	50.000.000,00	50.000.000,00	0,00	100,00	100.000.000,00	(50.000.000,00)	(50,00)

Belanja Hibah kepada Badan dan Lembaga yang Bersifat Nirlaba, Sukarela dan Sosial yang dibentuk Berdasarkan Peraturan Perundang-Undangan sebesar Rp7.566.000.000,00 yang diberikan berupa uang, terinci sebagai berikut:

Tabel 5. 60. Rincian Belanja Hibah kepada Badan dan Lembaga yang Bersifat Nirlaba, Sukarela dan Sosial yang Dibentuk Berdasarkan Peraturan Perundang-Undangan TA 2025

No	OPD	Penerima Hibah	Nominal (Rp)
1	Dinas Pendidikan dan Kebudayaan	Pembangunan Gedung MI Unggulan Itama Dusun Karang Wetan Desa Karang, Karangpandan	200.000.000,00
2	Dinas Kesehatan	Belanja Hibah kepada PMI Kabupaten Karanganyar	100.000.000,00
3	Dinas Komunikasi dan Informatika	Belanja Hibah LPPL RADIO PUBLIK KRA SWIBA FM Tahun 2025	150.000.000,00
4	Dinas Pariwisata, Pemuda dan Olahraga	Dibayarkan Dana Hibah Badan, Organisasi, Lembaga Masyarakat dari Perubahan APBD TA 2025	125.000.000,00
5	Badan Kesatuan Bangsa dan Politik	Ormas dan Pokmas APBD Penetapan Kabupaten Karanganyar Tahun 2025	3.140.000.000,00
		Ormas dan Pokmas APBD Perubahan Kabupaten Karanganyar Tahun 2025	3.851.000.000,00
Jumlah			**7.566.000.000,00**

Belanja Hibah kepada Badan dan Lembaga yang Bersifat Nirlaba, Sukarela dan Sosial yang Telah Memiliki Surat Keterangan Terdaftar terdiri dari:

1. Belanja Hibah Uang kepada Badan dan Lembaga Nirlaba, Sukarela dan Sosial yang Telah Memiliki Surat Keterangan Terdaftar — Rp 45.986.466.426,00
2. Belanja Hibah Barang kepada Badan dan Lembaga Nirlaba, Sukarela dan Sosial yang Telah Memiliki Surat Keterangan Terdaftar — Rp 4.684.318.136,00

Rp 50.670.784.562,00

Tabel 5. 61. Rincian Belanja Hibah Uang kepada Badan dan Lembaga Nirlaba, Sukarela dan Sosial yang Telah Memiliki Surat Keterangan Terdaftar TA 2025

NO.	OPD	Realisasi Neto (Rp)	Uraian
1	Dinas Pendidikan dan Kebudayaan	7.726.140.300,00	Belanja hibah BOP atas salur semester 1 TA 2025 untuk Jenjang pendidikan PAUD.
		290.000.000,00	Belanja Hibah uang kepada Badan dan Lembaga Nirlaba, Sukarela dan Sosial yang telah Memiliki Surat Keterangan terdaftar (Pembangunan / Renovasi Sekolah MTS Sudirman Jatiyoso dan Pembangunan Ruang Kelas Baru SMPIT Ulil Albab Gondangrejo)
		1.270.000.000,00	Belanja hibah uang kepada Kelompok Seni Tahun 2025
		40.000.000,00	Belanja hibah untuk Lembaga Pendidikan dan kelompok budaya masyarakat dari APBD II Tahun 2025 (KB Sakinah Jenawi dan TK Aisyiyah 03 Jatipuro)
		100.000.000,00	Hibah Dewan Pendidikan Kab Karanganyar
		100.000.000,00	Belanja hibah uang kepada Badan dan Lembaga Nirlaba, Sukarela dan Sosial yang Memiliki Surat Keterangan Terdaftar dalam kegiatan Rehabilitasi Kelas MI AR RISALAH, Jatiyoso
		900.000.000,00	Belanja hibah uang untuk Sarana Prasarana Pembelajaran Sekolah SMP Bhayangkari Karangpandan, Karanganyar
		150.000.000,00	Belanja hibah uang untuk Pembangunan Ruang Kelas Baru TK Dharma Wanita Desa Tuban tahun 2025
		615.000.000,00	Belanja Hibah Kebudayaan
		265.000.000,00	Belanja hibah untuk Lembaga Pendidikan dan kelompok budaya masyarakat, Pembangunan sarpras dan utilitas PAUD tahun 2025
		50.000.000,00	Belanja hibah uang untuk lembaga pendidikan dan kelompok budaya masyarakat TA 2025, TKIT Cahaya Insani dan KB Harapan Umat
		220.000.000,00	Belanja hibah uang kepada Badan dan Lembaga Nirlaba, Sukarela dan Sosial yang Telah Memiliki Surat Keterangan Terdaftar dalam kegiatan Bantuan Hibah 6 (enam) sekolah
		7.847.326.126,00	Belanja hibah BOP REG atas salur semester 2 TA 2025 untuk Jenjang pendidikan PAUD.
Jumlah		**19.573.466.426,00**	
2	Dinas Kesehatan	50.000.000,00	Belanja hibah kepada KPA AIDS Kabupaten Karanganyar
Jumlah		**50.000.000,00**	
3	Badan Penanggulangan Bencana Daerah	120.000.000,00	Belanja hibah kepada Organisasi Kemasyarakatan Relawan Penanggulangan Bencana (RELINDO) Kabupaten Karanganyar
		25.000.000,00	Belanja hibah kepada Relawan Kebakkramat,
Jumlah		**145.000.000,00**	
4	Dinas Pariwisata, Pemuda dan Olahraga	3.000.000.000,00	KONI Kabupaten Karanganyar
		1.000.000.000,00	Pramuka Kab. Karanganyar TA 2025
		6.285.000.000,00	Bantuan Hibah Menunjang Kegiatan KONI,KORMI dan *National Paralympic Committee* (*NPC*) Kabupaten Karanganyar TA 2025

NO.	OPD	Realisasi Neto (Rp)	Uraian
		280.000.000,00	Belanja Dana Hibah kegiatan Penyadaran ,Pemberdayaan dan Pengembangan Pemuda dan Kepemudaan Terhadap Pemuda dan Kepemudaan Terhadap Pemuda Pelopor Kabupaten/Kota, wirausaha Muda Pemula dan Pemuda Kader Kab/Kota TA 2025
		85.000.000,00	Hibah Badan Promosi Pariwisata Daerah (BPPD) Kabupaten Karanganyar
		80.000.000,00	Hibah Menunjang Kegiatan Pokdarwis Bumi Cahaya Manggung dan Paguyuban Pedagang dan Andong Tawangmangu
Jumlah		**10.730.000.000,00**	
5	Dinas Pertanian, Pangan dan Perikanan	15.000.000,00	Belanja hibah Demplot Mina Padi Kegiatan Pemberdayaan Pembudidaya Ikan Kecil kepada kelompok Tani Mulyo 1 Desa Gentungan Kec. Mojogedang.
		4.310.000.000,00	Belanja hibah kepada 84 Kelompok Tani/Ternak
		1.784.000.000,00	Belanja hibah kepada 46 Kelompok Tani/Ternak
		1.335.000.000,00	Belanja hibah kepada 33 Kelompok Tani
		345.000.000,00	Belanja hibah untuk 20 Kelompok Pembudidaya Ikan
		6.534.000.000,00	Belanja hibah kepada 209 Kelompok Tani/Ternak
		20.000.000,00	Belanja hibah kepada 1 Kelompok Tani/Ternak (Kelompok Ternak Kambing Sejahtera)
		1.145.000.000,00	Belanja hibah kepada 27 Kelompok Tani/Ternak
Jumlah		**15.488.000.000,00**	
Total (1+2+3+4+5)		**45.986.466.426,00**	

Tabel 5. 62. Rincian Belanja Hibah Barang kepada Badan dan Lembaga Nirlaba, Sukarela dan Sosial yang Telah Memiliki Surat Keterangan Terdaftar TA 2025

NO.	OPD	Realisasi Neto (Rp)	Uraian
1	Dinas Pertanian, Pangan dan Perikanan	6.400.000,00	Belanja hibah *handsprayer* dan APH
		300.803.566,00	Belanja hibah berupa pengadaan Pupuk NPK tembakau: 25 Kelompok Tani
		1.561.000.000,00	Belanja hibah Tahap I kepada 15 (lima belas) Kelompok Tani
		73.815.000,00	Belanja hibah pengadaan pengayak kopi 3 Kelompok Tani
		279.000.000,00	Belanja hibah Tahap II kepada 8 (delapan) Kelompok Tani
		179.931.000,00	Belanja hibah Pengadaan Kendaraan Bermotor Beroda Tiga 5 Kelompok Tani
		455.000.000,00	Belanja hibah Tahap I kepada 4 (empat) kelompok Tani
		44.599.999,00	Belanja hibah pengadaan Pompa Air 6 Kelompok Tani
		4.500.000,00	Belanja hibah Bibit Kakao ke Kelompok Tani Desa Sedayu Jumantono
		5.000.000,00	Belanja hibah Pupuk NPK ke Kelompok Tani Desa Sedayu Jumantono
		477.620.000,00	Belanja hibah berupa pengadaan bibit kopi robusta 8 Kelompok Tani
		175.750.000,00	Belanja hibah berupa pengadaan bibit Alpukat 6 Kelompok Tani
		30.000.000,00	Belanja hibah kepada Kelompok Tani Ngudi Mulyo
		46.897.500,00	Belanja hibah Pengadaan Perajang Tembakau 5 Kelompok Tani
		76.451.250,00	Belanja hibah berupa pengadaan *handspraye r*19 Kelompok Tani
		186.900.000,00	Belanja hibah pengadaan *Cultivator* 10 Kelompok Tani
		390.000.000,00	Belanja hibah Tahap II kepada 7 (tujuh) Kelompok Tani
		195.649.821,00	Belanja hibah berupa pengadaan pupuk *organic powder* 14 Kelompok Tani
		195.000.000,00	Belanja hibah Tahap II kepada 4 (empat) Kelompok Tani
Jumlah		**4.684.318.136,00**	

Rincian Belanja Hibah kepada Badan dan Lembaga Nirlaba, Sukarela Bersifat Sosial Kemasyarakatan sebagai berikut:

Tabel 5. 63. Rincian Belanja Hibah kepada Badan dan Lembaga Nirlaba, Sukarela Bersifat Sosial Kemasyarakatan TA 2025

No.	OPD	Realisasi (Rp)	Uraian
1	Sekretariat Daerah	3.145.000.000,00	Bantuan Hibah Badan/Lembaga/Ormas Kabupaten Karanganyar TA 2025
		1.210.000.000,00	Bantuan Hibah Badan/Lembaga/Ormas Kabupaten Karanganyar TA 2025
	Jumlah	**4.355.000.000,00**	

Rincian Belanja Hibah kepada Koperasi sebagai berikut:

Tabel 5. 64. Rincian Belanja Hibah kepada Koperasi TA 2025

No	Nama	Realisasi (Rp)
1	KSU LKI Karomah	250.000.000,00
2	KSPPS BMT MANIS	135.000.000,00
3	KSPPS Nawa Kartika	200.000.000,00
4	KSP Maju Jaya Barokah	200.000.000,00
5	KSPPS BMT Karima	100.000.000,00
6	KSPPS Karima Utama Syariah	350.000.000,00
7	KSPPS Kassurna Puspa Hati	150.000.000,00
8	KSU *Success*	250.000.000,00
9	KSPPS BMT Insan Sejahtera	150.000.000,00
	Jumlah	**1.785.000.000,00**

Realisasi Belanja Hibah kepada Koperasi TA 2025 sebesar Rp1.785.000.000,00 merupakan realisasi Belanja Hibah kepada Koperasi 1 Januari sampai dengan 31 Desember 2025.

Rincian Belanja Hibah kepada Usaha Mikro dan Usaha Kecil sebagai berikut:

Tabel 5. 65. Rincian Belanja Hibah Uang Kepada Usaha Mikro dan Usaha Kecil

NO.	OPD	Uraian	Realisasi (Rp)
1	Dinas Koperasi, Usaha Kecil, Transmigrasi, Energi dan Sumber Daya Mineral	Belanja Hibah Tahap 1 Kepada Kelompok UMKM TA 2025	2.290.000.000,00
		Belanja Hibah Tahap 2 Kepada 73 Kelompok UMKM TA 2025	2.080.000.000,00
		Belanja Hibah Tahap 3 kepada 26 Kelompok UMKM TA 2025	762.500.000,00
Jumlah			**5.132.500.000,00**

Rincian Belanja Hibah kepada Organisasi Kemasyarakatan yang Berbadan Hukum Indonesia sebagai berikut:

Tabel 5. 66. Rincian Belanja Hibah Kepada Organisasi Kemasyarakatan yang Berbadan Hukum Indonesia

No.	OPD	Uraian	Realisasi (Rp)
1	Dinas Komunikasi dan Informatika	Belanja Hibah Uang Kepada Organisasi Kemasyarakatan yang Berbadan Hukum Indonesia	50.000.000,00
Jumlah			**50.000.000,00**

A.2.1.3.3. Belanja Hibah Dana BOS

Untuk Realisasi Belanja Hibah Dana BOS dari periode 1 Januari sampai dengan 31 Desember 2025 sebesar Rp15.080.034.189,00.

Tabel 5. 67. Belanja Hibah Dana BOS

Uraian	2025				2024	Meningkat/ Menurun	%
	Anggaran (Rp)	Realisasi (Rp)	Lebih/kurang (Rp)	%	Realisasi (Rp)		
Belanja Hibah Dana BOS	15.080.200.000,00	15.080.034.189,00	(165.811,00)	99,99	15.039.270.307,00	40.763.882,00	0,27

Belanja Hibah Dana BOS Sebesar Rp15.080.034.189,00 merupakan Belanja Hibah Dana BOS yang Diterima oleh Satdikdas Swasta dengan rincian sebagai berikut:

1.	BOS Reguler - SD	Rp 8.197.034.189,00
2.	BOS Reguler - SMP	Rp 6.770.500.000,00
3.	BOS Kinerja - SD	Rp 112.500.000,00
	Jumlah	**Rp15.080.034.189,00**

A.2.1.3.4. Belanja Hibah Bantuan Keuangan kepada Partai Politik

Untuk Realisasi Belanja Hibah Bantuan Keuangan kepada Partai Politik dari periode 1 Januari sampai dengan 31 Desember 2025 sebesar Rp1.669.119.000,00.

Tabel 5. 68. Belanja Hibah Bantuan Keuangan kepada Partai Politik

Uraian	2025				2024	Meningkat/ Menurun	%
	Anggaran (Rp)	Realisasi (Rp)	Lebih/kurang (Rp)	%	Realisasi (Rp)		
Belanja Hibah Bantuan Keuangan kepada Partai Politik	1.669.119.000,00	1.669.119.000,00	0,00	100,00	1.542.731.000,00	126.388.000,00	8,19

Rincian Belanja Hibah Bantuan Keuangan kepada Partai Politik sebagai berikut:

Tabel 5. 69. Rincian Belanja Hibah Bantuan Keuangan kepada Partai Politik TA 2025

No.	Nama Partai Politik	Jumlah
1	DPC PDI Perjuangan	567.037.000
2	DPD Partai Golongan Karya	394.703.000
3	DPD Partai Keadilan Sejahtera	174.648.000
4	DPC Partai Kebangkitan Bangsa	161.486.000
5	DPC Partai Gerindra	127.343.000
6	DPD Partai Amanah Nasional	77.528.000
7	Partai Demokrat	166.374.000
Jumlah		**1.669.119.000,00**

Belanja Hibah Bantuan Keuangan kepada Partai Politik sebesar Rp1.669.119.000,00 terealisasi dengan SP2D nomor 33.13/04.0/000031/LS/8.01.0.00.0.00.01.0000/P5/8/2025 tanggal 5 Agustus 2025.

Penerima Belanja Hibah Bantuan Keuangan kepada Partai Politik berdasar pada Peraturan Bupati Karanganyar Nomor 31 Tahun 2024 Tentang Penjabaran Anggaran Pendapatan dan Belanja Daerah Tahun Anggaran 2025.

A.2.1.3.5. Belanja Hibah Dana BOSP

Untuk Realisasi Belanja Hibah Dana BOSP dari periode 1 Januari sampai dengan 31 Desember 2025 sebesar Rp7.114.739.517,00.

Tabel 5. 70. Belanja Hibah Dana BOSP

Uraian	2025				2024	Meningkat/ Menurun	%
	Anggaran (Rp)	Realisasi (Rp)	Lebih/kurang (Rp)	%	Realisasi (Rp)		
Belanja Hibah Dana BOSP	**7.134.400.000,00**	**7.114.739.517,00**	**(19.660.483,00)**	**99,72**	**0,00**	**7.114.739.517,00**	**0,00**
Terdiri dari :							
Belanja Hibah Dana BOSP-BOP Kesetaraan	7.134.400.000,00	7.114.739.517,00	(19.660.483,00)	99,72	0,00	7.114.739.517,00	0,00

A.2.1.4. Belanja Bantuan Sosial

Tabel 5. 71. Belanja Bantuan Sosial TA 2025

Uraian	2025				2024	Meningkat/ Menurun	%
	Anggaran (Rp)	Realisasi (Rp)	Lebih/kurang (Rp)	%	Realisasi (Rp)		
Belanja Bantuan Sosial	**5.545.000.000,00**	**5.463.174.272,00**	**(81.825.728,00)**	**98,52**	**5.879.706.000,00**	**(416.531.728,00)**	**(7,08)**
Terdiri dari :							
Belanja Bantuan Sosial kepada Individu	5.520.000.000,00	5.438.174.272,00	(81.825.728,00)	98,51	5.612.500.000,00	(174.325.728,00)	(3,11)
Belanja Bantuan Sosial Kepada Lembaga Non Pemerintah (Bidang Pendidikan, Keagamaan dan Bidang Lainnya)	25.000.000,00	25.000.000,00	0,00	100,00	267.206.000,00	(242.206.000,00)	(90,64)

Jumlah Realisasi Belanja Bantuan Sosial TA 2025 sebesar Rp5.463.174.272,00 merupakan realisasi Belanja Bantuan Sosial kepada Individu dari periode 1 Januari sampai dengan 31

Desember2025. Realisasi Belanja Bantuan Sosial TA 2024 mengalami penurunan sebesar Rp416.531.728,00 atau 7,08% dari realisasi Belanja Bantuan Sosial TA 2024.

Lampiran Belanja Bantuan Sosial per OPD ada pada **Lampiran 4-LRA.**

A.2.1.4.1. Belanja Bantuan Sosial kepada Individu

Belanja Bantuan Sosial kepada Individu terinci sebagai berikut:

Tabel 5. 72. Belanja Bantuan Sosial kepada Individu TA 2025

Uraian	2025				2024	Meningkat/ Menurun	%
	Anggaran (Rp)	Realisasi (Rp)	Lebih/kurang (Rp)	%	Realisasi (Rp)		
Belanja Bantuan Sosial kepada Individu	**5.520.000.000,00**	**5.438.174.272,00**	**(81.825.728,00)**	**98,51**	**5.612.500.000,00**	**(174.325.728,00)**	**(3,11)**
Belanja Bantuan Sosial Uang yang direncanakan kepada Individu	4.904.000.000,00	4.838.000.000,00	(66.000.000,00)	98,65	5.612.500.000,00	(774.500.000,00)	(13,80)
Belanja Bantuan Sosial Barang yang Direncanakan kepada Individu	616.000.000,00	600.174.272,00	(15.825.728,00)	97,43	0,00	600.174.272,00	0,00

Jumlah Belanja Bantuan Sosial kepada Individu TA 2025 sebesar Rp5.438.174.272,00 merupakan realisasi Belanja Bantuan Sosial kepada Anggota Masyarakat dari 1 Januari sampai dengan 31 Desember 2025.

1) Rincian Belanja Bantuan Sosial Uang yang direncanakan kepada Individu sebagai berikut:

Tabel 5. 73. Rincian Belanja Bantuan Sosial Uang yang Direncanakan Kepada Individu TA 2025

No	OPD	Realisasi Neto(Rp)
1	Dinas Sosial	4.068.000.000,00
2	DPUPR	770.000.000,00
JUMLAH		**4.838.000.000,00**

a) Rincian Belanja Bantuan Sosial Uang yang direncanakan kepada Individu - Dinas Sosial sebesar Rp4.068.000.000,00 sebagai berikut:

Tabel 5. 74. Rincian Belanja Bantuan Sosial Uang yang Direncanakan Kepada Individu – Dinas Sosial TA 2025

No.	Uraian	Jumlah (Rp)
1	Penerima Bantuan Langsung Tunai DBHCHT Tahap I Dinas Sosial Kabupaten Karanganyar kepada 1.871 Penerima Bulan Januari - Februari 2025	1.122.600.000,00
2	Penerima Bantuan Langsung Tunai DBHCHT Tahap I Pembayaran Ke - 2 Dinas Sosial Kabupaten Karanganyar kepada 1.871 Penerima Bulan Maret - April 2025	1.071.000.000,00
3	Penerima Bantuan Langsung Tunai DBHCHT Tahap II Dinas Sosial Kabupaten Karanganyar kepada 1.456 Penerima Petani dan Buruh Tani Tembakau Bulan Mei - Agustus 2025	1.732.800.000,00
4	Penerima Bantuan Langsung Tunai DBHCHT Tahap III Dinas Sosial Kabupaten Karanganyar kepada 118 Penerima Bulan September - Desember 2025	141.600.000,00
Jumlah		**4.068.000.000,00**

b) Rincian Belanja Bantuan Sosial Uang yang Direncanakan kepada Individu - Dinas Pekerjaan Umum dan Perumahan Rakyat sebesar Rp770.000.000,00 terinci sebagai berikut:

Tabel 5. 75. Rincian Belanja Bantuan Sosial Uang yang Direncanakan Kepada Individu – DPU PR TA 2025

No.	Uraian	Jumlah (Rp)
1	Perbaikan Rumah Tidak Layak Huni kepada 25 orang penerima @Rp20,000,000.00 (Bantuan Sosial Uang untuk diserahkan ke Individu)	500.000.000,00
2	Rehabilitasi Rumah bagi Korban Bencana kepada 10 orang penerima @Rp20,000,000.00 (Bantuan Sosial Uang untuk diserahkan ke Individu)	200.000.000,00
3	Pembangunan Rumah bagi Korban Bencana kepada 2 orang penerima @Rp35,000,000.00 (Bantuan Sosial Uang untuk diserahkan ke Individu)	70.000.000,00
Jumlah		**770.000.000,00**

2) Rincian Belanja Bantuan Sosial Barang yang Direncanakan kepada Individu sebagai berikut:

Tabel 5. 76. Rincian Belanja Bantuan Sosial Barang yang Direncanakan Kepada Individu TA 2025

No	OPD	Realisasi Neto(Rp)
1	Dinas Sosial	600.174.272,00
JUMLAH		**600.174.272,00**

Rincian Belanja Bantuan Sosial Barang yang Direncanakan kepada Individu - Dinas Sosial sebesar Rp600.174.272,00 sebagai berikut:

Tabel 5. 77. Rincian Belanja Bantuan Sosial Barang yang Direncanakan Kepada Individu Dinas Sosial TA 2025

No.	Uraian	Jumlah (Rp)
1	Belanja Bantuan Sosial Barang yang Direncanakan kepada Individu - Paket Sembako kepada 350 KPM @Rp190.000,00	66.500.000,00
2	Belanja Bantuan Sosial Barang yang Direncanakan kepada Individu - 1.000 Paket Sembako Bansos @Rp190.386,00	190.386.000,00
3	Belanja Bantuan Sosial Barang yang Direncanakan kepada Individu – Penyediaan Makanan berupa Paket Sembako SPM Bencana Alam kepada 200 orang penerima @Rp186.450,00	37.290.000,00
4	Belanja Bantuan Sosial Barang yang Direncanakan kepada Individu - 30 Paket Sembako Kepada Kelompok Rentan @Rp200.000,00	6.000.000,00
5	Belanja Bantuan Sosial Barang yang Direncanakan kepada Individu - Paket Sembako kepada 1.350 KPM @Rp199.998,72	269.998.272,00
6	Belanja Bantuan Sosial Barang yang Direncanakan kepada Individu (1.06.04.2.01 Rehabilitasi Sosial Dasar Penyandang disabilitas Terlantar, Anak Terlantar, Lanjut Usia Terlantar, serta Gelandangan Pengemis di Luar Panti Sosial) kepada 10 orang penerima @Rp3.000.000,00	30.000.000,00
Jumlah		**600.174.272,00**

A.2.1.4.2. Belanja Bantuan Sosial Kepada Lembaga Non Pemerintahan (Bidang Pendidikan, Keagamaan dan Bidang Lainnya)

Untuk Realisasi Belanja Bantuan Sosial kepada Lembaga Non Pemerintahan (Bidang Pendidikan, Keagamaan dan Bidang Lainnya) dari periode 1 Januari sampai dengan 31 Desember 2025 sebesar Rp25.000.000,00.

Tabel 5. 78. Belanja Bantuan Sosial Uang yang Direncanakan kepada Lembaga Non Pemerintahan (Bidang Pendidikan, Keagamaan dan Bidang Lainnya) TA 2025

Uraian	2025				2024	Meningkat/ Menurun	%
	Anggaran (Rp)	Realisasi (Rp)	Lebih/kurang (Rp)	%	Realisasi (Rp)		
Belanja Bantuan Sosial Uang yang Direncanakan kepada Lembaga Non Pemerintahan (Bidang Pendidikan, Keagamaan dan Bidang Lainnya)	25.000.000,00	25.000.000,00	0,00	100,00	267.206.000,00	(242.206.000,00)	(90,64)

Rincian Belanja Bantuan Sosial Uang yang Direncanakan kepada Lembaga Non Pemerintahan (Bidang Pendidikan, Keagamaan dan Bidang Lainnya) TA 2025:

Tabel 5. 79. Rincian Belanja Bantuan Sosial Uang yang Direncanakan kepada Lembaga Non Pemerintahan (Bidang Pendidikan, Keagamaan dan Bidang Lainnya) TA 2025

No.	OPD	Uraian	Realisasi (Rp)
1	Dinas Sosial	Belanja Bantuan Sosial Uang kepada Yayasan Anugerah Rumah Cinta	25.000.000,00

Lampiran Belanja Bantuan Sosial per OPD ada pada **Lampiran 4-LRA.**

A.2.2. BELANJA MODAL

Realisasi Belanja Modal tahun 2025 sebesar Rp200.009.957.839,00 atau 93,55% dari anggarannya sebesar Rp213.784.226.097,00. Belanja Modal TA 2025 berasal dari Belanja Tanah, Belanja Modal Peralatan dan Mesin, Belanja Modal Gedung dan Bangunan, Belanja Modal Jalan, Irigasi dan Jaringan, Belanja Modal Aset Tetap Lainnya. Anggaran dan realisasi Belanja Modal utamanya Belanja Modal Tanah Tahun Anggaran 2025 dibandingkan dengan anggaran dan realisasi Tahun Anggaran 2024 meningkat cukup signifikan.

Lampiran Belanja Modal per OPD ada pada **Lampiran5-LRA.**

Tabel 5. 80. Belanja Modal TA 2025

Uraian	2025				2024	Meningkat/ Menurun	%
	Anggaran (Rp)	Realisasi (Rp)	Lebih/kurang (Rp)	%	Realisasi (Rp)		
BELANJA MODAL	**213.784.226.097,00**	**200.009.957.839,00**	**(13.774.268.258,00)**	**93,55**	**333.809.338.567,00**	**(133.799.380.728,00)**	**(40,08)**

Rincian perbandingan antara target dan realisasinya serta perbandingan dengan capaian realisasi tahun sebelumnya atas Belanja Modal TA 2025, sebagai berikut :

Tabel 5. 81. Rincian Belanja Modal TA 2025

Uraian	2025				2024	Meningkat/ Menurun	%
	Anggaran (Rp)	Realisasi (Rp)	Lebih/kurang (Rp)	%	Realisasi (Rp)		
Belanja Modal Tanah	2.271.000.000,00	2.175.000.000,00	(96.000.000,00)	95,77	0,00	2.175.000.000,00	0,00
Belanja Modal Peralatan dan Mesin	60.244.621.812,00	55.653.076.435,00	(4.591.545.377,00)	92,37	79.859.635.455,00	(24.206.559.020,00)	(30,31)
Belanja Modal Bangunan dan Gedung	27.931.837.000,00	26.104.344.565,00	(1.827.492.435,00)	93,45	40.255.091.301,00	(14.150.746.736,00)	(35,15)
Belanja Modal Jalan, Irigasi, dan Jaringan	114.144.862.335,00	107.112.501.180,00	(7.032.361.155,00)	93,83	204.332.803.067,00	(97.220.301.887,00)	(47,58)
Belanja Modal Aset Tetap Lainnya	8.855.629.950,00	8.681.698.200,00	(173.931.750,00)	98,03	9.281.970.095,00	(600.271.895,00)	(6,47)
Belanja Modal Aset Lainnya	336.275.000,00	283.337.459,00	(52.937.541,00)	84,25	79.838.649,00	203.498.810,00	254,89
Jumlah	**213.784.226.097,00**	**200.009.957.839,00**	**(13.774.268.258,00)**	**93,55**	**333.809.338.567,00**	**(133.799.380.728,00)**	**(40,08)**

A.2.2.1. Belanja Modal Tanah

Tabel 5. 82. Belanja Modal Tanah TA 2025

Uraian	2025				2024	Meningkat/ Menurun	%
	Anggaran (Rp)	Realisasi (Rp)	Lebih/kurang (Rp)	%	Realisasi (Rp)		
BELANJA MODAL TANAH	**2.271.000.000,00**	**2.175.000.000,00**	**(96.000.000,00)**	**95,77**	**0,00**	**2.175.000.000,00**	**0,00**

Jumlah Belanja Modal Tanah TA 2025 sebesar Rp2.175.000.000,00 merupakan realisasi Belanja Modal Tanah dari 1 Januari sampai dengan 31 Desember 2025 pada OPD Dinas Lingkungan Hidup.

Tabel 5. 83. Rincian Belanja Tanah TA 2025

Uraian	2025				2024	Meningkat/ Menurun	%
	Anggaran (Rp)	Realisasi (Rp)	Lebih/kurang (Rp)	%	Realisasi (Rp)		
Belanja Tanah	**2.271.000.000,00**	**2.175.000.000,00**	**(96.000.000,00)**	**95,77**	**0,00**	**2.175.000.000,00**	**0,00**
Terdiri dari							
Belanja Modal Tanah Persil	2.271.000.000,00	2.175.000.000,00	(96.000.000,00)	95,77	0,00	2.175.000.000,00	0,00

A.2.2.2. Belanja Modal Peralatan dan Mesin

Tabel 5. 84. Belanja Modal Peralatan dan Mesin TA 2025

Uraian	2025				2024	Meningkat/ Menurun	%
	Anggaran (Rp)	Realisasi (Rp)	Lebih/kurang (Rp)	%	Realisasi (Rp)		
BELANJA MODAL PERALATAN DAN MESIN	**60.244.621.812,00**	**55.653.076.435,00**	**(4.591.545.377,00)**	**92,37**	**79.859.635.455,00**	**(24.206.559.020,00)**	**(30,31)**

Jumlah Belanja Modal Peralatan dan Mesin TA 2025 sebesar Rp55.653.076.435,00 merupakan realisasi Belanja Modal Peralatan dan Mesin dari 1 Januari sampai dengan 31 Desember 2025. Rincian Belanja Modal Peralatan dan Mesin TA 2025, sebagai berikut:

Tabel 5. 85. Rincian Belanja Peralatan dan Mesin TA 2025

Uraian	2025				2024	Meningkat/ Menurun	%
	Anggaran (Rp)	Realisasi (Rp)	Lebih/kurang (Rp)	%	Realisasi (Rp)		
Belanja Modal Alat Besar	3.394.959.750,00	3.155.649.001,00	(239.310.749,00)	92,95	57.900.000,00	3.097.749.001,00	5.350,17
Belanja Modal Alat Angkutan	15.081.743.000,00	14.117.685.382,00	(964.057.618,00)	93,60	8.681.889.522,00	5.435.795.860,00	62,61
Belanja Modal Alat Bengkel dan Alat Ukur	296.226.500,00	290.926.500,00	(5.300.000,00)	98,21	109.788.600,00	181.137.900,00	164,99
Belanja Modal Alat Pertanian	4.540.795.500,00	4.475.581.501,00	(65.213.999,00)	98,56	854.126.900,00	3.621.454.601,00	423,99
Belanja Modal Alat Kantor dan Rumah Tangga	4.308.815.365,00	4.161.141.549,00	(147.673.816,00)	96,57	35.245.654.255,00	(31.084.512.706,00)	(88,19)
Belanja Modal Alat Studio, Komunikasi, dan Pemancar	1.639.235.500,00	1.591.859.401,00	(47.376.099,00)	97,10	593.198.000,00	998.661.401,00	168,35
Belanja Modal Alat Kedokteran dan Kesehatan	11.180.600,00	9.485.600,00	(1.695.000,00)	84,83	2.458.080.000,00	(2.448.594.400,00)	(99,61)
Belanja Modal Alat Laboratorium	2.522.557.500,00	2.312.721.707,00	(209.835.793,00)	91,68	5.017.570.850,00	(2.704.849.143,00)	(53,91)
Belanja Modal Komputer	5.940.302.100,00	5.654.883.024,00	(285.419.076,00)	95,19	8.842.020.120,00	(3.187.137.096,00)	(36,05)
Belanja Modal Alat Produksi Pengolahan dan Pemurnian	0,00	0,00	0,00	0,00	779.076.000,00	(779.076.000,00)	(100,00)
Belanja Modal Alat Keselamatan Kerja	24.332.000,00	24.132.000,00	(200.000,00)	99,17	23.910.500,00	221.500,00	0,93
Belanja Modal Alat Peraga	50.000.000,00	47.780.000,00	(2.220.000,00)	95,56	0,00	47.780.000,00	0,00
Belanja Modal Rambu - Rambu	18.780.000,00	18.780.000,00	0,00	100,00	103.800.000,00	(85.020.000,00)	(81,91)
Belanja Modal Peralatan Olahraga	690.000,00	690.000,00	0,00	100,00	0,00	690.000,00	0,00
Belanja Modal Peralatan dan Mesin BOS	0,00	0,00	0,00	0,00	9.177.838.448,00	(9.177.838.448,00)	(100,00)
Belanja Modal Peralatan dan Mesin BOSP	8.417.541.100,00	8.417.541.100,00	0,00	100,00	0,00	8.417.541.100,00	0,00
Belanja Modal Peralatan dan Mesin BLUD	13.997.462.897,00	11.374.219.670,00	(2.623.243.227,00)	81,25	7.914.782.260,00	3.459.437.410,00	43,71
Jumlah	**60.244.621.812,00**	**55.653.076.435,00**	**(4.591.545.377,00)**	**92,37**	**79.859.635.455,00**	**(24.206.559.020,00)**	**(30,31)**

Realisasi Belanja Modal Peralatan dan Mesin per 31 Desember 2025 sebesar Rp55.653.076.435,00 menurun sebesar Rp24.206.559.020,00 atau 30,31% dari realisasi Belanja Modal Peralatan dan Mesin per 31 Desember 2024. Berikut Belanja Modal Peralatan dan Mesin per rincian objek :

A.2.2.2.1. Belanja Modal Alat Besar

Tabel 5. 86. Rincian Belanja Modal Alat Besar TA 2025

Uraian	2025				2024	Meningkat/ Menurun	%
	Anggaran (Rp)	Realisasi (Rp)	Lebih/kurang (Rp)	%	Realisasi (Rp)		
Belanja Modal Alat Besar Darat	3.064.700.000,00	2.850.705.001,00	(213.994.999,00)	93,01	0,00	2.850.705.001,00	0,00
Belanja Modal Alat Bantu	330.259.750,00	304.944.000,00	(25.315.750,00)	92,33	57.900.000,00	247.044.000,00	426,67
Jumlah	**3.394.959.750,00**	**3.155.649.001,00**	**(239.310.749,00)**	**92,95**	**57.900.000,00**	**3.097.749.001,00**	**5.350,17**

Realisasi Belanja Modal Alat Besar per 31 Desember 2025 sebesar Rp3.155.649.001,00 meningkat sebesar Rp3.097.749.001,00 atau 5.350,17% dari realisasi Belanja Modal Alat Besar tahun 2024 sebesar Rp57.900.000,00.

A.2.2.2.2. Belanja Modal Alat Angkutan

Tabel 5. 87. Rincian Belanja Modal Alat Angkutan TA 2025

Uraian	2025				2024	Meningkat/ Menurun	%
	Anggaran (Rp)	Realisasi (Rp)	Lebih/kurang (Rp)	%	Realisasi (Rp)		
Belanja Modal Alat Angkutan Darat Bermotor	15.081.743.000,00	14.117.685.382,00	(964.057.618,00)	93,60	8.205.189.522,00	5.912.495.860,00	72,06
Belanja Modal Alat Angkutan Darat Tak Bermotor	0,00	0,00	0,00	0,00	476.700.000,00	(476.700.000,00)	(100,00)
Jumlah	**15.081.743.000,00**	**14.117.685.382,00**	**(964.057.618,00)**	**93,60**	**8.681.889.522,00**	**5.435.795.860,00**	**62,61**

Realisasi Belanja Modal Alat Angkutan per 31 Desember 2025 sebesar Rp14.117.685.382,00 meningkat sebesar Rp5.435.795.860,00 atau 62,61% dari realisasi Belanja Modal Alat Angkutan tahun 2024 sebesar Rp8.681.889.552,00.

A.2.2.2.3. Belanja Modal Alat Bengkel dan Alat Ukur

Tabel 5. 88. Rincian Belanja Modal Alat Bengkel dan Alat Ukur TA 2025

Uraian	2025				2024	Meningkat/ Menurun	%
	Anggaran (Rp)	Realisasi (Rp)	Lebih/kurang (Rp)	%	Realisasi (Rp)		
Belanja Modal Alat Bengkel Bermesin	0,00	0,00	0,00	0,00	51.397.000,00	(51.397.000,00)	(100,00)
Belanja Modal Alat Bengkel Tak Bermesin	0,00	0,00	0,00	0,00	395.100,00	(395.100,00)	(100,00)
Belanja Modal Alat Ukur	296.226.500,00	290.926.500,00	(5.300.000,00)	98,21	57.996.500,00	232.930.000,00	401,63
Jumlah	**296.226.500,00**	**290.926.500,00**	**(5.300.000,00)**	**98,21**	**109.788.600,00**	**181.137.900,00**	**164,99**

Realisasi Belanja Modal Alat Bengkel dan Alat Ukur per 31 Desember 2025 sebesar Rp290.926.500,00 meningkat sebesar Rp181.137.900,00 atau 164,99% dari realisasi Belanja Modal Alat Bengkel dan Alat Ukur tahun 2024 sebesar Rp109.788.600,00.

A.2.2.2.4. Belanja Modal Alat Pertanian

Tabel 5. 89. Rincian Belanja Modal Alat Pertanian TA 2025

Uraian	2025				2024	Meningkat/ Menurun	%
	Anggaran (Rp)	Realisasi (Rp)	Lebih/kurang (Rp)	%	Realisasi (Rp)		
Belanja Modal Alat Pengolahan	4.540.795.500,00	4.475.581.501,00	(65.213.999,00)	98,56	854.126.900,00	3.621.454.601,00	423,99
Jumlah	**4.540.795.500,00**	**4.475.581.501,00**	**(65.213.999,00)**	**98,56**	**854.126.900,00**	**3.621.454.601,00**	**423,99**

Realisasi Belanja Modal Alat Pertanian tahun 2025 sebesar Rp4.475.581.501,00 meningkat sebesar Rp3.621.454.601,00 dari realisasi Belanja Modal Alat Pertanian tahun 2024 sebesar Rp854.126.900,00.

A.2.2.2.5. Belanja Modal Alat Kantor dan Rumah Tangga

Tabel 5. 90. Rincian Belanja Modal Alat Kantor dan Rumah Tangga TA 2025

Uraian	2025				2024	Meningkat/ Menurun	%
	Anggaran (Rp)	Realisasi (Rp)	Lebih/kurang (Rp)	%	Realisasi (Rp)		
Belanja Modal Alat Kantor	1.005.167.500,00	982.245.500,00	(22.922.000,00)	97,71	1.083.464.000,00	(101.218.500,00)	(9,34)
Belanja Modal Alat Rumah Tangga	2.970.509.465,00	2.860.881.814,00	(109.627.651,00)	96,30	33.904.165.255,00	(31.043.283.441,00)	(91,56)
Belanja Modal Meja dan Kursi Kerja/Rapat Pejabat	333.138.400,00	318.014.235,00	(15.124.165,00)	95,46	258.025.000,00	59.989.235,00	23,25
Jumlah	**4.308.815.365,00**	**4.161.141.549,00**	**(147.673.816,00)**	**96,57**	**35.245.654.255,00**	**(31.084.512.706,00)**	**(88,19)**

Realisasi Belanja Modal Alat Kantor dan Rumah Tangga tahun 2025 sebesar Rp4.161.141.549,00 merupakan pengadaan alat kantor, alat rumah tangga, meja dan kursi

kerja/rapat pejabat. Realisasi Belanja Modal Alat Kantor dan Rumah Tangga tahun 2025 menurun sebesar Rp31.084.512.706,00 atau 88,19% dari Realisasi Belanja Modal Alat Kantor dan Rumah Tangga tahun 2024 sebesar Rp35.245.654.255,00.

A.2.2.2.6. Belanja Modal Alat Studio, Komunikasi, dan Pemancar

Tabel 5. 91. Rincian Belanja Modal Alat Studio, Komunikasi, dan Pemancar TA 2025

Uraian	2025				2024	Meningkat/ Menurun	%
	Anggaran (Rp)	Realisasi (Rp)	Lebih/kurang (Rp)	%	Realisasi (Rp)		
Belanja Modal Alat Studio	1.296.271.500,00	1.255.810.601,00	(40.460.899,00)	96,87	393.098.000,00	862.712.601,00	219,47
Belanja Modal Alat Komunikasi	342.964.000,00	336.048.800,00	(6.915.200,00)	97,98	200.100.000,00	135.948.800,00	67,94
Jumlah	**1.639.235.500,00**	**1.591.859.401,00**	**(47.376.099,00)**	**97,10**	**593.198.000,00**	**998.661.401,00**	**168,35**

Realisasi Belanja Modal Alat Studio, Komunikasi, dan Pemancar tahun 2025 sebesar Rp1.591.859.401,00 realisasi tahun 2025 meningkat sebesar Rp998.661.401,00 atau 168,35% dibandingkan Realisasi Belanja Modal Alat Studio, Komunikasi, dan Pemancar tahun 2024 sebesar Rp593.198.000,00.

A.2.2.2.7. Belanja Modal Alat Kedokteran dan Kesehatan

Tabel 5. 92. Rincian Belanja Modal Alat Kedokteran dan Kesehatan TA 2025

Uraian	2025				2024	Meningkat/ Menurun	%
	Anggaran (Rp)	Realisasi (Rp)	Lebih/kurang (Rp)	%	Realisasi (Rp)		
Belanja Modal Alat Kedokteran	5.070.000,00	3.375.000,00	(1.695.000,00)	66,56	2.312.100.000,00	(2.308.725.000,00)	(99,85)
Belanja Modal Alat Kesehatan Umum	6.110.600,00	6.110.600,00	0,00	100,00	145.980.000,00	(139.869.400,00)	(95,81)
Jumlah	**11.180.600,00**	**9.485.600,00**	**(1.695.000,00)**	**84,83**	**2.458.080.000,00**	**(2.448.594.400,00)**	**(99,61)**

Realisasi Belanja Modal Alat Kedokteran dan Kesehatan tahun 2025 sebesar Rp9.485.600,00, realisasi tahun 2025 menurun sebesar Rp2.448.594.400,00 atau 99,61% dari realisasi Belanja Modal Alat Kedokteran dan Kesehatan tahun 2024 sebesar Rp2.458.080.000,00.

A.2.2.2.8. Belanja Modal Alat Laboratorium

Tabel 5. 93. Rincian Belanja Modal Alat Laboratorium TA 2025

Uraian	2025				2024	Meningkat/ Menurun	%
	Anggaran (Rp)	Realisasi (Rp)	Lebih/kurang (Rp)	%	Realisasi (Rp)		
Belanja Modal Unit Alat Laboratorium	117.557.500,00	28.462.500,00	(89.095.000,00)	24,21	1.102.073.500,00	(1.073.611.000,00)	(97,42)
Belanja Modal Alat Peraga Praktek Sekolah	2.405.000.000,00	2.284.259.207,00	(120.740.793,00)	94,97	3.915.497.350,00	(1.631.238.143,00)	(41,66)
Jumlah	**2.522.557.500,00**	**2.312.721.707,00**	**(209.835.793,00)**	**91,68**	**5.017.570.850,00**	**(2.704.849.143,00)**	**(53,91)**

Realisasi Belanja Modal Alat Laboratorium tahun 2025 sebesar Rp2.312.721.707,00 realisasi tahun 2025 menurun sebesar Rp2.704.849.143,00 atau 53,91% dari realisasi Belanja Modal Alat Laboratorium tahun 2024 sebesar Rp5.017.570.850,00.

A.2.2.2.9. Belanja Modal Komputer

Tabel 5. 94. Rincian Belanja Modal Komputer TA 2025

Uraian	2025				2024	Meningkat/ Menurun	%
	Anggaran (Rp)	Realisasi (Rp)	Lebih/kurang (Rp)	%	Realisasi (Rp)		
Belanja Modal Komputer Unit	4.621.957.300,00	4.454.524.334,00	(167.432.966,00)	96,37	3.727.425.570,00	727.098.764,00	19,51
Belanja Modal Peralatan Komputer	1.318.344.800,00	1.200.358.690,00	(117.986.110,00)	91,05	5.114.594.550,00	(3.914.235.860,00)	(76,53)
Jumlah	**5.940.302.100,00**	**5.654.883.024,00**	**(285.419.076,00)**	**95,19**	**8.842.020.120,00**	**(3.187.137.096,00)**	**(36,05)**

Realisasi Belanja Modal Komputer tahun 2025 sebesar Rp5.654.883.024,00 realisasi tahun 2025 menurun sebesar Rp3.187.137.096,00 atau 36,05% dari realisasi Belanja Modal Komputer tahun 2024 sebesar Rp8.842.020.120,00.

A.2.2.2.10. Belanja Modal Alat Produksi Pengolahan dan Pemurnian

Tabel 5. 95. Rincian Belanja Modal Alat Produksi Pengolahan dan Pemurnian TA 2025

Uraian	2025				2024	Meningkat/ Menurun	%
	Anggaran (Rp)	Realisasi (Rp)	Lebih/kurang (Rp)	%	Realisasi (Rp)		
Belanja Modal Sumur	0,00	0,00	0,00	0,00	779.076.000,00	(779.076.000,00)	(100,00)
Jumlah	**0,00**	**0,00**	**0,00**	**0,00**	**779.076.000,00**	**(779.076.000,00)**	**(100,00)**

Realisasi Belanja Modal Alat Produksi Pengolahan dan Pemurnian tahun 2025 sebesar Rp0,00 realisasi tahun 2025menurun sebesar Rp779.076.000,00 dari realisasi Belanja Modal Alat Produksi Pengolahan dan Pemurnian tahun 2024 sebesar Rp779.076.000,00.

A.2.2.2.11. Belanja Modal Alat Keselamatan Kerja

Tabel 5. 96. Rincian Belanja Modal Alat Keselamatan Kerja TA 2025

Uraian	2025				2024	Meningkat/ Menurun	%
	Anggaran (Rp)	Realisasi (Rp)	Lebih/kurang (Rp)	%	Realisasi (Rp)		
Belanja Modal Alat Pelindung	9.932.000,00	9.932.000,00	0,00	100,00	16.410.500,00	(6.478.500,00)	(39,48)
Belanja Modal Alat SAR	14.400.000,00	14.200.000,00	(200.000,00)	98,61	7.500.000,00	6.700.000,00	89,33
Jumlah	**24.332.000,00**	**24.132.000,00**	**(200.000,00)**	**99,17**	**23.910.500,00**	**221.500,00**	**0,93**

Realisasi Belanja Modal Alat Keselamatan Kerja tahun 2025 sebesar Rp24.132.000,00 realisasi tahun 2025 meningkat sebesar Rp221.500,00 atau 0,93% dari realisasi Belanja Modal Alat Keselamatan Kerja tahun 2024 sebesar Rp23.910.500,00.

A.2.2.2.12. Belanja Modal Alat Peraga

Tabel 5. 97. Rincian Belanja Modal Alat Peraga TA 2025

Uraian	2025				2024	Meningkat/ Menurun	%
	Anggaran (Rp)	Realisasi (Rp)	Lebih/kurang (Rp)	%	Realisasi (Rp)		
Belanja Modal Alat Peraga Pelatihan dan Percontohan	50.000.000,00	47.780.000,00	(2.220.000,00)	95,56	0,00	47.780.000,00	0,00
Jumlah	**50.000.000,00**	**47.780.000,00**	**(2.220.000,00)**	**95,56**	**0,00**	**47.780.000,00**	**0,00**

Realisasi Belanja Modal Alat Peraga tahun 2025 sebesar Rp47.780.000,00 realisasi tahun 2025 meningkat sebesar Rp47.780.000,00 atau 0,00% dari realisasi Belanja Modal Alat Peraga tahun 2024 sebesar Rp0,00.

A.2.2.2.13. Belanja Modal Rambu-Rambu

Tabel 5. 98. Rincian Belanja Modal Rambu-Rambu TA 2025

Uraian	2025				2024	Meningkat/ Menurun	%
	Anggaran (Rp)	Realisasi (Rp)	Lebih/kurang (Rp)	%	Realisasi (Rp)		
Belanja Modal Rambu-Rambu Lalu Lintas Darat	18.780.000,00	18.780.000,00	0,00	100,00	103.800.000,00	(85.020.000,00)	(81,91)
Jumlah	**18.780.000,00**	**18.780.000,00**	**0,00**	**100,00**	**103.800.000,00**	**(85.020.000,00)**	**(81,91)**

Realisasi Belanja Modal Rambu-Rambu tahun 2025 sebesar Rp18.780.000,00 realisasi tahun 2025 menurun sebesar Rp85.020.000,00 atau 81,91% dari realisasi Belanja Modal Rambu-Rambu tahun 2024 sebesar Rp103.800.000,00.

A.2.2.2.14. Belanja Modal Peralatan Olahraga

Tabel 5. 99. Rincian Belanja Modal Peralatan Olahraga TA 2025

Uraian	2025				2024	Meningkat/ Menurun	%
	Anggaran (Rp)	Realisasi (Rp)	Lebih/kurang (Rp)	%	Realisasi (Rp)		
Belanja Modal Peralatan Olahraga	690.000,00	690.000,00	0,00	100,00	0,00	690.000,00	0,00
Jumlah	**690.000,00**	**690.000,00**	**0,00**	**100,00**	**0,00**	**690.000,00**	**0,00**

Realisasi Belanja Modal Peralatan Olahraga tahun 2025 sebesar Rp690.000,00 realisasi tahun 2025 meningkat sebesar Rp690.000,00 atau 0,00% dari realisasi Belanja Modal Peralatan Olahraga tahun 2024 sebesar Rp0,00.

A.2.2.2.15. Belanja Modal Peralatan dan Mesin BOS

Tabel 5. 100. Rincian Belanja Modal Peralatan dan Mesin BOS TA 2025

Uraian	2025				2024	Meningkat/ Menurun	%
	Anggaran (Rp)	Realisasi (Rp)	Lebih/kurang (Rp)	%	Realisasi (Rp)		
Belanja Modal Peralatan dan Mesin BOS	0,00	0,00	0,00	0,00	9.177.838.448,00	(9.177.838.448,00)	(100,00)
Jumlah	**0,00**	**0,00**	**0,00**	**0,00**	**9.177.838.448,00**	**(9.177.838.448,00)**	**(100,00)**

Realisasi Belanja Modal Peralatan dan Mesin BOS tahun 2025 sebesar Rp0,00 realisasi tahun 2025 menurun sebesar Rp9.177.838.448,00 atau 100,00% dari realisasi Belanja Modal Peralatan dan Mesin BOS tahun 2024 sebesar Rp9.177.838.448,00.

A.2.2.2.16. Belanja Modal Peralatan dan Mesin BOSP

Tabel 5. 101. Rincian Belanja Modal Peralatan dan Mesin BOSP TA 2025

Uraian	2025				2024	Meningkat/ Menurun	%
	Anggaran (Rp)	Realisasi (Rp)	Lebih/kurang (Rp)	%	Realisasi (Rp)		
Belanja Modal Peralatan dan Mesin BOSP-BOS	8.365.731.100,00	8.365.731.100,00	0,00	100,00	0,00	8.365.731.100,00	0,00
Belanja Modal Peralatan dan Mesin BOSP-BOP PAUD	51.810.000,00	51.810.000,00	0,00	100,00	0,00	51.810.000,00	0,00
Jumlah	**8.417.541.100,00**	**8.417.541.100,00**	**0,00**	**100,00**	**0,00**	**8.417.541.100,00**	**0,00**

Realisasi Belanja Modal Peralatan dan Mesin BOSP tahun 2025 sebesar Rp8.417.541.100,00 realisasi tahun 2025 meningkat sebesar Rp8.417.541.100,00 dari realisasi Belanja Modal Peralatan dan Mesin BOSP tahun 2024 sebesar Rp0,00.

A.2.2.2.17. Belanja Modal Peralatan dan Mesin BLUD

Tabel 5. 102. Rincian Belanja Modal Peralatan dan Mesin BLUD TA 2025

Uraian	2025				2024	Meningkat/ Menurun	%
	Anggaran (Rp)	Realisasi (Rp)	Lebih/kurang (Rp)	%	Realisasi (Rp)		
Belanja Modal Peralatan dan Mesin BLUD	13.997.462.897,00	11.374.219.670,00	(2.623.243.227,00)	81,25	7.914.782.260,00	3.459.437.410,00	43,71
Jumlah	**13.997.462.897,00**	**11.374.219.670,00**	**(2.623.243.227,00)**	**81,25**	**7.914.782.260,00**	**3.459.437.410,00**	**43,71**

Realisasi Belanja Modal Peralatan dan Mesin BLUD tahun 2025 sebesar Rp11.374.219.670,00 realisasi tahun 2025 meningkat sebesar Rp3.459.437.410,00 dari realisasi Belanja Modal Peralatan dan Mesin BLUD tahun 2024 sebesar Rp7.914.782.260,00.

A.2.2.3. Belanja Modal Bangunan dan Gedung

Anggaran dan realisasi Belanja Modal Bangunan dan Gedung tahun 2025 mengalami penurunan signifikan dibandingkan anggaran dan realisasi Belanja TA 2024. Realisasi Belanja Modal Bangunan dan Gedung TA 2025:

Tabel 5. 103. Belanja Modal Bangunan dan Gedung TA 2025

Uraian	2025				2024	Meningkat/ Menurun	%
	Anggaran (Rp)	Realisasi (Rp)	Lebih/kurang (Rp)	%	Realisasi (Rp)		
Belanja Bangunan dan Gedung	**27.931.837.000,00**	**26.104.344.565,00**	**(1.827.492.435,00)**	**93,45**	**40.255.091.301,00**	**(14.150.746.736,00)**	**(35,15)**

Jumlah Belanja Modal Bangunan dan Gedung tahun 2025 sebesar Rp26.104.344.565,00 merupakan realisasi Belanja Modal Bangunan dan Gedung dari 1 Januari sampai dengan 31 Desember 2025. Rincian Belanja Modal Bangunan dan Gedung TA 2025, sebagai berikut:

Tabel 5. 104. Rincian Belanja Bangunan dan Gedung TA 2025

Uraian	2025				2024	Meningkat/ Menurun	%
	Anggaran (Rp)	Realisasi (Rp)	Lebih/kurang (Rp)	%	Realisasi (Rp)		
Belanja Modal Bangunan Gedung	27.463.337.000,00	25.687.060.803,00	(1.776.276.197,00)	93,53	39.681.636.385,00	(13.994.575.582,00)	(35,27)
Belanja Modal Tugu Titik Kontrol/Pasti	468.500.000,00	417.283.762,00	(51.216.238,00)	89,06	414.813.916,00	2.469.846,00	0,60
Belanja Modal Gedung dan Bangunan BLUD	0,00	0,00	0,00	0,00	158.641.000,00	(158.641.000,00)	(100,00)
Jumlah	**27.931.837.000,00**	**26.104.344.565,00**	**(1.827.492.435,00)**	**93,45**	**40.255.091.301,00**	**(14.150.746.736,00)**	**(35,15)**

A.2.2.3.1. Belanja Bangunan Gedung

Tabel 5. 105. Rincian Belanja Bangunan Gedung TA 2025

Uraian	2025				2024	Meningkat/ Menurun	%
	Anggaran (Rp)	Realisasi (Rp)	Lebih/kurang (Rp)	%	Realisasi (Rp)		
Belanja Bangunan Gedung	**27.463.337.000,00**	**25.687.060.803,00**	**(1.776.276.197,00)**	**93,53**	**39.681.636.385,00**	**(13.994.575.582,00)**	**(35,27)**
Terdiri dari:							
Belanja Modal Bangunan Gedung Tempat Kerja	27.463.337.000,00	25.687.060.803,00	(1.776.276.197,00)	93,53	39.036.636.385,00	(13.349.575.582,00)	(34,20)
Belanja Modal Bangunan Gedung Tempat Tinggal	0,00	0,00	0,00	0,00	645.000.000,00	(645.000.000,00)	(100,00)

Realisasi Belanja Modal Bangunan dan Gedung tahun 2025 sebesar Rp25.687.060.803,00 dari anggaran sebesar Rp27.463.337.000,00. Realisasi tahun 2024 menurun sebesar Rp13.994.575.582,00 atau 35,27% dari realisasi Belanja Modal Bangunan dan Gedung tahun 2024 sebesar Rp39.681.636.385,00.

A.2.2.3.2. Belanja Modal Tugu Titik Kontrol/Pasti

Tabel 5. 106. Rincian Belanja Modal Tugu Titik Kontrol/Pasti TA 2025

Uraian	2025				2024	Meningkat/ Menurun	%
	Anggaran (Rp)	Realisasi (Rp)	Lebih/kurang (Rp)	%	Realisasi (Rp)		
Belanja Modal Tugu Titik Kontrol/Pasti	**468.500.000,00**	**417.283.762,00**	**(51.216.238,00)**	**89,06**	**414.813.916,00**	**2.469.846,00**	**0,60**
Terdiri dari:							
Belanja Modal Tugu/Tanda Batas	468.500.000,00	417.283.762,00	(51.216.238,00)	89,06	414.813.916,00	2.469.846,00	0,60

Realisasi Belanja Modal Tugu Titik Kontrol/Pasti tahun 2025 sebesar Rp417.283.762,00 dari anggaran sebesar Rp468.500.000,00. Realisasi tahun 2025 meningkat sebesar Rp2.469.846,00 dari realisasi Belanja Modal Tugu Titik Kontrol/Pasti tahun 2024 sebesar Rp414.813.916,00.

A.2.2.3.3. Belanja Modal Gedung dan Bangunan BLUD

Tabel 5. 107. Rincian Belanja Modal Gedung dan Bangunan BLUD TA 2025

Uraian	2025				2024	Meningkat/ Menurun	%
	Anggaran (Rp)	Realisasi (Rp)	Lebih/kurang (Rp)	%	Realisasi (Rp)		
Belanja Modal Gedung dan Bangunan BLUD	**0,00**	**0,00**	**0,00**	**0,00**	**158.641.000,00**	**(158.641.000,00)**	**(100,00)**
Terdiri dari:							
Belanja Modal Gedung dan Bangunan BLUD	0,00	0,00	0,00	0,00	158.641.000,00	(158.641.000,00)	(100,00)

Realisasi Belanja Modal Gedung dan Bangunan BLUD tahun 2025 sebesar Rp0,00 dari anggaran sebesar Rp0,00. Realisasi tahun 2025 menurun sebesar Rp158.641.000,00 dari realisasi Belanja Modal Gedung dan Bangunan BLUD tahun 2024 sebesar Rp158.641.000,00.

A.2.2.4. Belanja Modal Jalan, Jaringan dan Irigasi

Tabel 5. 108. Belanja Modal Jalan, Jaringan dan Irigasi TA 2025

Uraian	2025				2024	Meningkat/ Menurun	%
	Anggaran (Rp)	Realisasi (Rp)	Lebih/kurang (Rp)	%	Realisasi (Rp)		
Belanja Modal Jalan, Jaringan dan Irigasi	**114.144.862.335,00**	**107.112.501.180,00**	**(7.032.361.155,00)**	**93,83**	**204.332.803.067,00**	**(97.220.301.887,00)**	**(47,58)**

Jumlah Belanja Modal Jalan, Jaringan dan Irigasi TA 2025 sebesar Rp107.112.501.180,00 merupakan realisasi Belanja Modal Jalan, Jaringan dan Irigasi dari 1 Januari sampai dengan 31 Desember 2025. Rincian Modal Jalan, Jaringan dan Irigasi TA 2025, sebagai berikut:

Tabel 5. 109. Rincian Belanja Modal Jalan, Jaringan dan Irigasi TA 2025

Uraian	2025				2024	Meningkat/ Menurun	%
	Anggaran (Rp)	Realisasi (Rp)	Lebih/kurang (Rp)	%	Realisasi (Rp)		
Belanja Modal Jalan, Jaringan dan Irigasi	**114.144.862.335,00**	**107.112.501.180,00**	**(7.032.361.155,00)**	**93,83**	**204.332.803.067,00**	**(97.220.301.887,00)**	**(47,58)**
Terdiri dari:							
Belanja Modal Jalan dan Jembatan	106.269.870.335,00	99.595.052.487,00	(6.674.817.848,00)	93,71	196.367.419.490,00	(96.772.367.003,00)	(49,28)
Belanja Modal Bangunan Air	2.707.000.000,00	2.571.686.069,00	(135.313.931,00)	95,00	3.164.503.607,00	(592.817.538,00)	(18,73)
Belanja Modal Instalasi	4.498.000.000,00	4.457.887.339,00	(40.112.661,00)	99,10	3.820.658.000,00	637.229.339,00	16,68
Belanja Modal Jaringan	199.992.000,00	194.867.098,00	(5.124.902,00)	97,43	923.223.470,00	(728.356.372,00)	(78,89)
Belanja Modal Jalan, Jaringan, dan Irigasi BLUD	470.000.000,00	293.008.187,00	(176.991.813,00)	62,34	56.998.500,00	236.009.687,00	414,06

Realisasi Belanja Modal Jalan, Jaringan dan Irigasi per 31 Desember 2025 sebesar Rp107.112.501.180,00 menurun sebesar Rp97.220.301.887,00 atau 47,58% dari realisasi per 31 Desember 2024.

A.2.2.4.1. Belanja Modal Jalan dan Jembatan

Tabel 5. 110. Rincian Belanja Modal Jalan dan Jembatan TA 2025

Uraian	2025				2024	Meningkat/ Menurun	%
	Anggaran (Rp)	Realisasi (Rp)	Lebih/kurang (Rp)	%	Realisasi (Rp)		
Belanja Modal Jalan dan Jembatan	**106.269.870.335,00**	**99.595.052.487,00**	**(6.674.817.848,00)**	**93,71**	**196.367.419.490,00**	**(96.772.367.003,00)**	**(49,28)**
Terdiri dari:							
Belanja Modal Jalan	103.879.870.335,00	97.369.424.849,00	(6.510.445.486,00)	93,73	189.958.799.774,00	(92.589.374.925,00)	(48,74)
Belanja Modal Jembatan	2.390.000.000,00	2.225.627.638,00	(164.372.362,00)	93,12	6.408.619.716,00	(4.182.992.078,00)	(65,27)

Realisasi Belanja Modal Jalan dan Jembatan per 31 Desember 2025 sebesar Rp99.595.052.487,00 menurun sebesar Rp96.772.367.003,00 atau 49,28% dari realisasi per 31 Desember 2024.

A.2.2.4.2. Belanja Modal Bangunan Air

Tabel 5. 111. Rincian Belanja Modal Bangunan Air TA 2025

Uraian	2025				2024	Meningkat/ Menurun	%
	Anggaran (Rp)	Realisasi (Rp)	Lebih/kurang (Rp)	%	Realisasi (Rp)		
Belanja Modal Bangunan Air	**2.707.000.000,00**	**2.571.686.069,00**	**(135.313.931,00)**	**95,00**	**3.164.503.607,00**	**(592.817.538,00)**	**(18,73)**
Terdiri dari:							
Belanja Modal Bangunan Air Irigasi	90.000.000,00	90.000.000,00	0,00	100,00	0,00	90.000.000,00	0,00
Belanja Modal Bangunan Air Bersih/Air Baku	400.000.000,00	400.000.000,00	0,00	100,00	200.000.000,00	200.000.000,00	100,00
Belanja Modal Bangunan Air Kotor	2.217.000.000,00	2.081.686.069,00	(135.313.931,00)	93,89	2.964.503.607,00	(882.817.538,00)	(29,78)

Realisasi Belanja Modal Bangunan Air per 31 Desember 2025 sebesar Rp2.571.686.069,00 menurun sebesar Rp592.817.538,00 atau 18,73% dari realisasi per 31 Desember 2024.

A.2.2.4.3. Belanja Modal Instalasi

Tabel 5. 112. Rincian Belanja Modal Instalasi TA 2025

Uraian	2025				2024	Meningkat/ Menurun	%
	Anggaran (Rp)	Realisasi (Rp)	Lebih/kurang (Rp)	%	Realisasi (Rp)		
Belanja Modal Instalasi	**4.498.000.000,00**	**4.457.887.339,00**	**(40.112.661,00)**	**99,10**	**3.820.658.000,00**	**637.229.339,00**	**16,68**
Terdiri dari:							
Belanja Modal Instalasi Air Bersih/Air Baku	300.000.000,00	300.000.000,00	0,00	100,00	0,00	300.000.000,00	0,00
Belanja Modal instalasi Air Kotor	3.168.000.000,00	3.147.485.800,00	(20.514.200,00)	99,35	3.740.658.000,00	(593.172.200,00)	(15,86)
Belanja Modal Instalasi Pengolahan Sampah	1.030.000.000,00	1.010.401.539,00	(19.598.461,00)	98,09	80.000.000,00	930.401.539,00	1.163,00

Realisasi Belanja Modal Instalasi per 31 Desember 2025 sebesar Rp4.457.887.339,00 meningkat sebesar Rp637.229.339,00 dari realisasi per 31 Desember 2024.

A.2.2.4.4. Belanja Modal Jaringan

Tabel 5. 113. Rincian Belanja Modal Jaringan TA 2025

Uraian	2025				2024	Meningkat/ Menurun	%
	Anggaran (Rp)	Realisasi (Rp)	Lebih/kurang (Rp)	%	Realisasi (Rp)		
Belanja Modal Jaringan	**199.992.000,00**	**194.867.098,00**	**(5.124.902,00)**	**97,43**	**923.223.470,00**	**(728.356.372,00)**	**(78,89)**
Terdiri dari:							
Belanja Modal Jaringan Air Minum	0,00	0,00	0,00	0,00	750.000.000,00	(750.000.000,00)	(100,00)
Belanja Modal Jaringan Listrik	199.992.000,00	194.867.098,00	(5.124.902,00)	97,43	173.223.470,00	21.643.628,00	12,49

Realisasi Belanja Modal Jaringan per 31 Desember 2025 sebesar Rp194.867.098,00 menurun sebesar Rp728.356.372,00 atau 78,89% dari realisasi per 31 Desember 2024.

A.2.2.4.5. Belanja Modal Jalan, Jaringan, dan Irigasi BLUD

Tabel 5. 114. Rincian Belanja Modal Jalan, Jaringan, dan Irigasi BLUD TA 2025

Uraian	2025				2024	Meningkat/ Menurun	%
	Anggaran (Rp)	Realisasi (Rp)	Lebih/kurang (Rp)	%	Realisasi (Rp)		
Belanja Modal Jalan, Jaringan, dan Irigasi BLUD	**470.000.000,00**	**293.008.187,00**	**(176.991.813,00)**	**62,34**	**56.998.500,00**	**236.009.687,00**	**414,06**

Uraian	2025				2024	Meningkat/ Menurun	%
	Anggaran (Rp)	Realisasi (Rp)	Lebih/kurang (Rp)	%	Realisasi (Rp)		
Terdiri dari:							
Belanja Modal Jalan, Jaringan, dan Irigasi BLUD	470.000.000,00	293.008.187,00	(176.991.813,00)	62,34	56.998.500,00	236.009.687,00	414,06

Realisasi Belanja Modal Jalan, Jaringan, dan Irigasi BLUD per 31 Desember 2025 sebesar Rp293.008.187,00 meningkat sebesar Rp236.009.687,00 dari realisasi per 31 Desember 2024.

A.2.2.5. Belanja Modal Aset Tetap Lainnya

Tabel 5. 115. Belanja Modal Aset Tetap Lainnya TA 2025

Uraian	2025				2024	Meningkat/ Menurun	%
	Anggaran (Rp)	Realisasi (Rp)	Lebih/kurang (Rp)	%	Realisasi (Rp)		
Belanja Modal Aset Tetap Lainnya	**8.855.629.950,00**	**8.681.698.200,00**	**(173.931.750,00)**	**98,03**	**9.281.970.095,00**	**(600.271.895,00)**	**(6,47)**

Jumlah Belanja Modal Aset Tetap Lainnya tahun 2025 sebesar Rp8.681.698.200,00 merupakan realisasi Belanja Modal Aset Tetap Lainnya dari 1 Januari sampai dengan 31 Desember 2025. Rincian Belanja Modal Aset Tetap Lainnya TA 2025, sebagai berikut:

Tabel 5. 116. Rincian Belanja Modal Aset Tetap Lainnya TA 2025

Uraian	2025				2024	Meningkat/ Menurun	%
	Anggaran (Rp)	Realisasi (Rp)	Lebih/kurang (Rp)	%	Realisasi (Rp)		
Belanja Modal Aset Tetap Lainnya	**8.855.629.950,00**	**8.681.698.200,00**	**(173.931.750,00)**	**98,03**	**9.281.970.095,00**	**(600.271.895,00)**	**(6,47)**
Terdiri dari:							
Belanja Modal Bahan Perpustakaan	536.800.000,00	531.573.250,00	(5.226.750,00)	99,02	703.264.000,00	(171.690.750,00)	(24,41)
Belanja Modal Barang Bercorak Kesenian/ Kebudayaan/ Olahraga	100.000.000,00	98.295.000,00	(1.705.000,00)	98,29	23.800.000,00	74.495.000,00	313,00
Belanja Modal Aset Tetap Dalam Renovasi	0,00	0,00	0,00	0,00	1.961.073.030,00	(1.961.073.030,00)	(100,00)
Belanja Modal Aset Tetap Lainnya BOS	0,00	0,00	0,00	0,00	6.418.582.400,00	(6.418.582.400,00)	(100,00)
Belanja Modal Aset Tetap Lainnya BOSP	8.051.829.950,00	8.051.829.950,00	0,00	100,00	0,00	8.051.829.950,00	0,00
Belanja Modal Aset Tetap Lainnya BLUD	167.000.000,00	0,00	(167.000.000,00)	0,00	175.250.665,00	(175.250.665,00)	(100,00)

A.2.2.5.1. Belanja Modal Bahan Perpustakaan

Tabel 5. 117. Rincian Belanja Modal Bahan Perpustakaan TA 2025

Uraian	2025				2024	Meningkat/ Menurun	%
	Anggaran (Rp)	Realisasi (Rp)	Lebih/kurang (Rp)	%	Realisasi (Rp)		
Belanja Modal Bahan Perpustakaan	**536.800.000,00**	**531.573.250,00**	**(5.226.750,00)**	**99,02**	**703.264.000,00**	**(171.690.750,00)**	**(24,41)**
Terdiri dari:							
Belanja Modal Bahan Perpustakaan Tercetak	526.000.000,00	520.773.250,00	(5.226.750,00)	99,00	692.464.000,00	(171.690.750,00)	(24,79)
Belanja Modal Bahan Perpustakaan Terekam dan Bentuk Mikro	10.800.000,00	10.800.000,00	0,00	100,00	10.800.000,00	0,00	0,00

Realisasi Belanja Modal Bahan Perpustakaan per 31 Desember 2025 sebesar Rp531.573.250,00 menurun Rp171.690.750,00 atau 24,41% dari realisasi per 31 Desember 2024.

A.2.2.5.2.Belanja Modal Barang Bercorak Kesenian/Kebudayaan/Olahraga

Tabel 5. 118. Rincian Belanja Modal Barang Bercorak Kesenian/Kebudayaan/Olahraga TA 2025

Uraian	2025				2024	Meningkat/ Menurun	%
	Anggaran (Rp)	Realisasi (Rp)	Lebih/kurang (Rp)	%	Realisasi (Rp)		
Belanja Modal Barang Bercorak Kesenian/Kebudayaan/Olahraga	**100.000.000,00**	**98.295.000,00**	**(1.705.000,00)**	**98,29**	**23.800.000,00**	**74.495.000,00**	**313,00**
Terdiri dari:							
Belanja Modal Alat Bercorak Kesenian	100.000.000,00	98.295.000,00	(1.705.000,00)	98,29	23.800.000,00	74.495.000,00	313,00

Realisasi Belanja Modal Barang Bercorak Kesenian per 31 Desember 2025 sebesar Rp98.295.000,00 meningkat Rp74.495.000,00 atau 313,00% dari realisasi per 31 Desember 2024.

A.2.2.5.3. Belanja Modal Aset Tetap Dalam Renovasi

Tabel 5. 119. Rincian Belanja Modal Aset Tetap Dalam Renovasi TA 2025

Uraian	2025				2024	Meningkat/ Menurun	%
	Anggaran (Rp)	Realisasi (Rp)	Lebih/kurang (Rp)	%	Realisasi (Rp)		
Belanja Modal Aset Tetap Dalam Renovasi	**0,00**	**0,00**	**0,00**	**0,00**	**1.961.073.030,00**	**(1.961.073.030,00)**	**(100,00)**
Terdiri dari:							
Belanja Modal Aset Tetap Dalam Renovasi	0,00	0,00	0,00	0,00	1.961.073.030,00	(1.961.073.030,00)	(100,00)

Realisasi Belanja Modal Aset Tetap Dalam Renovasi per 31 Desember 2025 sebesar Rp0,00 menurunRp1.961.073.030,00 atau 100,00% dari realisasi per 31 Desember 2024.

A.2.2.5.4. Belanja Modal Aset Tetap Lainnya BOS

Tabel 5. 120. Rincian Belanja Modal Aset Tetap Lainnya BOS TA 2025

Uraian	2025				2024	Meningkat/ Menurun	%
	Anggaran (Rp)	Realisasi (Rp)	Lebih/kurang (Rp)	%	Realisasi (Rp)		
Belanja Modal Aset Tetap Lainnya BOS	**0,00**	**0,00**	**0,00**	**0,00**	**6.418.582.400,00**	**(6.418.582.400,00)**	**(100,00)**
Terdiri dari:							
Belanja Modal Aset Tetap Lainnya BOS	0,00	0,00	0,00	0,00	6.418.582.400,00	(6.418.582.400,00)	(100,00)

Realisasi Belanja Modal Aset Tetap Lainnya BOS per 31 Desember 2025 nihil.

A.2.2.5.5. Belanja Modal Aset Tetap Lainnya BOSP

Tabel 5. 121. Rincian Belanja Modal Aset Tetap Lainnya BOSP TA 2025

Uraian	2025				2024	Meningkat/ Menurun	%
	Anggaran (Rp)	Realisasi (Rp)	Lebih/kurang (Rp)	%	Realisasi (Rp)		
Belanja Modal Aset Tetap Lainnya BOSP	**8.051.829.950,00**	**8.051.829.950,00**	**0,00**	**100,00**	**0,00**	**8.051.829.950,00**	**0,00**
Terdiri dari:							
Belanja Modal Aset Tetap Lainnya BOSP-BOS	8.051.829.950,00	8.051.829.950,00	0,00	100,00	0,00	8.051.829.950,00	0,00

Realisasi Belanja Modal Aset Tetap Lainnya BOSP per 31 Desember 2025 sebesar Rp8.051.829.950,00.

A.2.2.5.6. Belanja Modal Aset Tetap Lainnya BLUD

Tabel 5. 122. Rincian Belanja Modal Aset Tetap Lainnya BLUD TA 2025

Uraian	2025				2024	Meningkat/ Menurun	%
	Anggaran (Rp)	Realisasi (Rp)	Lebih/kurang (Rp)	%	Realisasi (Rp)		
Belanja Modal Aset Tetap Lainnya BLUD	**167.000.000,00**	**0,00**	**(167.000.000,00)**	**0,00**	**175.250.665,00**	**(175.250.665,00)**	**(100,00)**
Terdiri dari:							
Belanja Modal Aset Tetap Lainnya BLUD	167.000.000,00	0,00	(167.000.000,00)	0,00	175.250.665,00	(175.250.665,00)	(100,00)

Realisasi Belanja Modal Aset Tetap Lainnya BLUD per 31 Desember 2025 nihil.

A.2.2.6. Belanja Modal Aset Lainnya

Tabel 5. 123. Belanja Aset Lainnya TA 2025

Uraian	2025				2024	Meningkat/ Menurun	%
	Anggaran (Rp)	Realisasi (Rp)	Lebih/kurang (Rp)	%	Realisasi (Rp)		
Belanja Modal Aset Lainnya	**336.275.000,00**	**283.337.459,00**	**(52.937.541,00)**	**84,25**	**79.838.649,00**	**203.498.810,00**	**254,89**

Jumlah Belanja Aset Lainnya tahun 2025 sebesar Rp283.337.459,00 merupakan realisasi Belanja Aset Lainnya dari 1 Januari sampai dengan 31 Desember 2025. Belanja Aset Lainnya TA 2025, sebagai berikut:

Tabel 5. 124. Rincian Belanja Aset Lainnya TA 2025

Uraian	2025				2024	Meningkat/ Menurun	%
	Anggaran (Rp)	Realisasi (Rp)	Lebih/kurang (Rp)	%	Realisasi (Rp)		
Belanja Aset Lainnya	**336.275.000,00**	**283.337.459,00**	**(52.937.541,00)**	**84,25**	**79.838.649,00**	**203.498.810,00**	**254,89**
Terdiri dari:							
Belanja Modal Aset Lainnya-Aset Tidak Berwujud	336.275.000,00	283.337.459,00	(52.937.541,00)	84,25	79.838.649,00	203.498.810,00	254,89

A.2.3. BELANJA TAK TERDUGA

Realisasi Belanja Tak Terduga per 31 Desember 2025 sebesar Rp1.480.450.000,00 dari anggaran sebesar Rp7.752.533.000,00 atau terserap sebesar 19,09%. Realisasi Belanja Tak Terduga per 31 Desember 2025 menurun sebesar Rp706.716.092,00 atau 32,31% dari realisasi tahun 2024 sebesar Rp2.187.166.092,00**.**

Pos anggaran Belanja Tak Terduga tahun 2025 sebesar Rp336.275.000,00 difokuskan pada kegiatan tanggap darurat lainnya. Pemerintah Daerah mengambil langkah strategis dengan menyalurkan anggaran Belanja Tak Terduga tersebut ke Badan Penanggulangan Bencana Daerah untuk belanja penanganan siaga darurat bantuan sosial korban bencana alam.

Berikut Realisasi Belanja Tak Terduga tahun 2025:

Tabel 5. 125. Belanja Tak Terduga TA 2025

Uraian	2025				2024	Meningkat/ Menurun	%
	Anggaran (Rp)	Realisasi (Rp)	Lebih/kurang (Rp)	%	Realisasi (Rp)		
Belanja Tak Terduga	**7.752.533.000,00**	**1.480.450.000,00**	**(6.272.083.000,00)**	**19,09**	**2.187.166.092,00**	**(706.716.092,00)**	**(32,31)**

Realisasi Belanja Tak Terduga tahun 2025 merupakan realisasi Belanja Tak Terduga untuk penanganan korban bencana alam, dan Belanja Tak Terduga untuk pengembalian Pembayaran DPTKA.

Tabel 5. 126. Rincian Belanja Tak Terduga TA 2025

No	Tanggal	No Bukti SP2D	Uraian	Realisasi (Rp)	OPD
1	28 Februari 2025	33.13/04.0/000014/LS/5.02.0.00.0.00.05.0000/P2/2/2025	Pencairan dana tidak terduga bantuan sosial untuk korban bencana alam pada bulan Desember tahun 2024 s/d Januari tahun 2025	413.400.000,00	Badan Keuangan Daerah
2	14 Mei 2025	33.13/04.0/000049/LS/5.02.0.00.0.00.05.0000/P4/5/2025	Pencairan Bantuan Sosial untuk Korban Bencana Alam Bulan Februari s/d Maret Tahun 2025	348.750.000,00	Badan Keuangan Daerah
3	24 Juli 2025	33.13/04.0/000074/LS/5.02.0.00.0.00.05.0000/P5/7/2025	Pengembalian Retribusi Pemakaian GOR RM Said	1.000.000,00	Badan Keuangan Daerah
4	08 Agustus 2025	33.13/04.0/000083/LS/5.02.0.00.0.00.05.0000/P5/8/2025	Pencairan Bantuan Sosial Untuk Korban Bencana Alam Bulan April s/d Mei Tahun 2025	214.500.000,00	Badan Keuangan Daerah
5	28 Oktober 2025	33.13/04.0/000123/LS/5.02.0.00.0.00.05.0000/PPR1/10/2025	Pencairan Belanja Bantuan Sosial untuk Korban Bencana Alam Bulan Juni s/d September Tahun 2025	116.500.000,00	Badan Keuangan Daerah
6	17 Desember 2025	33.13/04.0/000180/LS/5.02.0.00.0.00.05.0000/PPR2/12/2025	Pencairan Belanja Bantuan Sosial untuk Korban Bencana Alam Bulan September s/d November Tahun 2025 yang bersumber dari Belanja Tidak Terduga (BTT) APBD Kabupaten Karanganyar Anggaran Tahun 2025	386.300.000,00	Badan Keuangan Daerah
Jumlah				**1.480.450.000,00**	

Realisasi Belanja Tak Terduga tahun 2025 sebesar Rp1.480.450.000,00 merupakan realisasi Belanja Tak Terduga untuk penanganan korban bencana alam, dan Belanja Tak Terduga untuk pengembalian Pembayaran DPTKA. Terdapat pengembalian belanja sebesar Rp7.200.000,00 pada 24 Desember 2025 dari OPD Pelaksana Badan Penanggulangan Bencana Daerah (BPBD).

A.2.4. BELANJA TRANSFER

Tabel 5. 127. Belanja Transfer TA 2025

Uraian	2025				2024	Meningkat/ Menurun	%
	Anggaran (Rp)	Realisasi (Rp)	Lebih/kurang (Rp)	%	Realisasi (Rp)		
BELANJA TRANSFER	**349.787.027.000,00**	**339.734.680.130,00**	**(10.052.346.870,00)**	**97,12**	**380.105.827.600,00**	**(40.371.147.470,00)**	**(10,62)**

Realisasi Belanja Transfer tahun 2025 sebesar Rp339.734.680.130,00 atau 97,12% dari anggarannya sebesar Rp349.787.027.000,00. Realisasi Belanja Transfer tersebut merupakan realisasi Belanja Transfer dari tanggal 1 Januari sampai dengan tanggal 31 Desember 2025, dibandingkan realisasi Belanja Transfer tahun 2024 sebesar Rp380.105.827.600,00 realisasi Belanja Transfer tahun 2025 menurun sebesar Rp40.371.147.470,00 atau 10,62% dari realisasi Belanja Transfer tahun 2024. Realisasi Belanja Transfer Pemerintah Kabupaten Karanganyar tahun 2025 dan 2024 adalah sebagai berikut:

Tabel 5. 128. Realisasi Belanja Transfer TA 2025

Uraian	2025				2024	Meningkat/ Menurun	%
	Anggaran (Rp)	Realisasi (Rp)	Lebih/kurang (Rp)	%	Realisasi (Rp)		
Belanja Bagi Hasil	22.369.105.600,00	22.369.105.600,00	0,00	100,00	22.785.826.900,00	(416.721.300,00)	(1,83)
Belanja Bantuan Keuangan	327.417.921.400,00	317.365.574.530,00	(10.052.346.870,00)	96,92	357.320.000.700,00	(39.954.426.170,00)	(11,18)
Jumlah	**349.787.027.000,00**	**339.734.680.130,00**	**(10.052.346.870,00)**	**97,12**	**380.105.827.600,00**	**(40.371.147.470,00)**	**(10,62)**

Realisasi Belanja Transfer tahun 2025 sebesar Rp339.734.680.130,00 merupakan realisasi Belanja Bagi Hasil dan Belanja Bantuan Keuangan tahun 2025.

A.2.4.1. Belanja Bagi Hasil

Tabel 5. 129. Rincian Belanja Bagi Hasil TA 2025

Uraian	2025				2024	Meningkat/ Menurun	%
	Anggaran (Rp)	Realisasi (Rp)	Lebih/kurang (Rp)	%	Realisasi (Rp)		
Belanja Bagi Hasil	**22.369.105.600,00**	**22.369.105.600,00**	**0,00**	**100,00**	**22.785.826.900,00**	**(416.721.300,00)**	**(1,83)**

Uraian	2025				2024	Meningkat/ Menurun	%
	Anggaran (Rp)	Realisasi (Rp)	Lebih/kurang (Rp)	%	Realisasi (Rp)		
Terdiri dari :							
Belanja Bagi Hasil Pajak Daerah Kepada Pemerintahan Kabupaten/ Kota dan Desa	21.271.000.000,00	21.271.000.000,00	0,00	100,00	21.770.093.000,00	(499.093.000,00)	(2,29)
Belanja Bagi Hasil Retribusi Daerah Kabupaten/ Kota Kepada Pemerintah Desa	1.098.105.600,00	1.098.105.600,00	0,00	100,00	1.015.733.900,00	82.371.700,00	8,11

Realisasi Belanja Bagi Hasil tahun 2025 sebesar Rp22.369.105.600,00, realisasi Belanja Bagi Hasil tahun 2025 mengalami penurunan sebesar Rp416.721.300,00 atau 1,83% dari realisasi Belanja Bagi Hasil Pajak tahun 2024.

Rincian Belanja Bagi Hasil Pajak Daerah dan Belanja Bagi Hasil Retribusi Daerah terlampir pada **Lampiran 6-LRA dan Lampiran 7-LRA.**

A.2.4.2. Belanja Bantuan Keuangan

Tabel 5. 130. Belanja Bantuan Keuangan TA 2025

Uraian	2025				2024	Meningkat/ Menurun	%
	Anggaran (Rp)	Realisasi (Rp)	Lebih/kurang (Rp)	%	Realisasi (Rp)		
Belanja Bantuan Keuangan	**327.417.921.400,00**	**317.365.574.530,00**	**(10.052.346.870,00)**	**96,92**	**357.320.000.700,00**	**(39.954.426.170,00)**	**(11,18)**

Belanja Bantuan Keuangan tahun 2025 yang terdiri dari:

Tabel 5. 131. Rincian Belanja Bantuan Keuangan TA 2025

Uraian	2025				2024	Meningkat/ Menurun	%
	Anggaran (Rp)	Realisasi (Rp)	Lebih/kurang (Rp)	%	Realisasi (Rp)		
Belanja Bantuan Keuangan	**327.417.921.400,00**	**317.365.574.530,00**	**(10.052.346.870,00)**	**96,92**	**357.320.000.700,00**	**(39.954.426.170,00)**	**(11,18)**
Terdiri dari :							
Belanja Bantuan Keuangan Khusus Daerah Provinsi ke Kabupaten/ Kota	922.000.000,00	922.000.000,00	0,00	100,00	0,00	922.000.000,00	0,00
Belanja Bantuan Keuangan Khusus Provinsi ke Desa	0,00	0,00	0,00	0,00	867.000.000,00	(867.000.000,00)	(100,00)
Belanja Bantuan Keuangan Khusus Kabupaten/ Kota ke Desa	43.595.000.000,00	43.150.000.000,00	(445.000.000,00)	98,97	74.084.000.000,00	(30.934.000.000,00)	(41,76)
Belanja Bantuan Keuangan Khusus Kabupaten/ Kota kepada Desa yang bersumber dari Dana Desa	178.732.306.000,00	169.124.959.130,00	(9.607.346.870,00)	94,62	181.573.854.000,00	(12.448.894.870,00)	(6,86)
Belanja Bantuan Keuangan Khusus Kabupaten/ Kota kepada Desa yang bersumber dari Alokasi Dana Desa	104.168.615.400,00	104.168.615.400,00	0,00	100,00	100.795.146.700,00	3.373.468.700,00	3,35

A.2.4.2.1. Rincian Belanja Bantuan Keuangan Khusus Daerah Provinsi ke Kabupaten/ Kota TA 2025

Tabel 5. 132. Rincian Belanja Bantuan Keuangan Khusus Daerah Provinsi ke Kabupaten/ Kota TA 2025

Uraian	2025				2024	Meningkat/ Menurun	%
	Anggaran (Rp)	Realisasi (Rp)	Lebih/kurang (Rp)	%	Realisasi (Rp)		
Belanja Bantuan Keuangan Khusus Daerah Provinsi ke Kabupaten/ Kota	**922.000.000,00**	**922.000.000,00**	**0,00**	**100,00**	**0,00**	**922.000.000,00**	**0,00**
Terdiri dari :							
Pencairan Dana Bantuan Keuangan TMMD Sengkuyung I Tahun 2025	249.000.000,00	249.000.000,00	0,00	100,00	0,00	249.000.000,00	100,00
Pencairan Dana Bantuan Keuangan TMMD Sengkuyung II Tahun 2025	249.000.000,00	249.000.000,00	0,00	100,00	0,00	249.000.000,00	100,00
Pencairan Dana Bantuan Keuangan TMMD Sengkuyung III Tahun 2025	249.000.000,00	249.000.000,00	0,00	100,00	0,00	249.000.000,00	100,00
Pencairan Dana Bantuan Keuangan TMMD Reguler ke-126 Tahun 2025	175.000.000,00	175.000.000,00	0,00	100,00	0,00	175.000.000,00	100,00

Belanja Bantuan Keuangan Khusus Provinsi ke Desa tahun 2025 diwujudkan dalam kegiatan Tentara Nasional Indonesia Manunggal Membangun Desa (TMMD) Sengkuyung I, Sengkuyung II dan Sengkuyung III yang ditetapkan dengan Surat Keputusan Bupati Karanganyar Nomor 400.10/ 45 Tahun 2025 tentang Penetapan Lokasi dan Alokasi Dana Kegiatan Tentara Nasional Indonesia Manunggal Membangun Desa (TMMD) Sengkuyung I, Sengkuyung II dan Sengkuyung III.

Sedangkan Kegiatan Tentara Nasional Indonesia Manunggal Membangun Desa (TMMD) Reguler ke-126 ditetapkan dengan Surat Keputusan Bupati Karanganyar Nomor 400.10/555 Tahun 2025 tentang Penetapan Alokasi Dana. Lokasi TMMD Reguler ke-126.

Lokasi TMMD Sengkuyung I di Desa Karang Kecamatan Karangpandan. Lokasi TMMD Sengkuyung II di Desa Girimulyo Kecamatan Ngargoyoso. Lokasi TMMD Sengkuyung III di Desa Kebak Kecamatan Jumantono. Lokasi TMMD Reguler ke-126 di Desa Bandardawung Kecamatan Tawangmangu.

Kegiatan TMMD di TA. 2025 dianggarkan di Belanja Bantuan Keuangan Khusus Daerah Provinsi ke Kabupaten/ Kota yang berdasarkan pemetaan rekening di SIPD RI merupakan rekening untuk kegiatan yang menjadi kewenangan provinsi. Rekening yang seharusnya untuk kegiatan TMMD yang menjadi kewenangan kabupaten/ kota adalah Belanja Bantuan Khusus Provinsi ke Desa dan telah disesuaikan untuk penganggaran tahun 2026.

A.2.4.2.2. Rincian Belanja Bantuan Keuangan Khusus Kabupaten/ Kota kepada Desa

Tabel 5. 133. Belanja Bantuan Keuangan Khusus Kabupaten/ Kota kepada Desa TA 2025

Uraian	2025				2024	Meningkat/ Menurun	%
	Anggaran (Rp)	Realisasi (Rp)	Lebih/kurang (Rp)	%	Realisasi (Rp)		
Belanja Bantuan Keuangan Khusus Kabupaten/ Kota kepada Desa	**43.595.000.000,00**	**43.150.000.000,00**	**(445.000.000,00)**	**98,97**	**74.084.000.000,00**	**(30.934.000.000,00)**	**(41,76)**

Tabel 5. 134. Rincian Belanja Bantuan Keuangan Khusus Kabupaten/Kota kepada Desa TA 2025

No	Tanggal	No Bukti SP2D	Uraian	Nilai SP2D
1	21/04/2025	33.13/04.0/000040/LS/ 5.02.0.00.0.00.05.0000/P4/4/2025	Pencairan Dana Bantuan Keuangan TMMD Sengkuyung I Tahun 2025	249.000.000,00
2	16/05/2025	33.13/04.0/000050/LS/ 5.02.0.00.0.00.05.0000/P4/5/2025	Pencairan Dana Bantuan Keuangan TMMD Sengkuyung II Tahun 2025	249.000.000,00
3	07/07/2025	33.13/04.0/000063/LS/ 5.02.0.00.0.00.05.0000/P5/7/2025	Pencairan Bantuan Keuangan Desa Tahun 2025 Tahap I Periode 1 (Satu)	6.335.000.000,00
4	15/07/2025	33.13/04.0/000070/LS/ 5.02.0.00.0.00.05.0000/P5/7/2025	Pencairan bantuan Keuangan Desa Tahun 2025 Tahap I Periode 2 (Dua)	8.707.000.000,00
5	22/07/2025	33.13/04.0/000072/LS/ 5.02.0.00.0.00.05.0000/P5/7/2025	Pencairan Bantuan Keuangan Desa Tahun 2025 Tahap I Periode 3 (Tiga)	4.244.000.000,00

No	Tanggal	No Bukti SP2D	Uraian	Nilai SP2D
6	05/08/2025	33.13/04.0/000079/LS/ 5.02.0.00.0.00.05.0000/P5/8/2025	Pencairan Bantuan Keuangan Desa Tahun 2025 Tahap I Perode 4 (Empat)	3.360.000.000,00
7	26/08/2025	33.13/04.0/000086/LS/ 5.02.0.00.0.00.05.0000/P5/8/2025	Pencairan Bantuan Keuangan Desa Tahun 2025 Tahap I Periode 5 (Lima)	1.790.000.000,00
8	23/09/2025	33.13/04.0/000106/LS/ 5.02.0.00.0.00.05.0000/P5/9/2025	Pencairan Bantuan Keuangan Desa Tahun 2025 Tahap I Periode 6 (enam)	1.207.000.000,00
9	21/10/2025	33.13/04.0/000117/LS/ 5.02.0.00.0.00.05.0000/PPR1/10/2025	Bantuan Keuangan Kepada Desa untuk Pembangunan Sarana dan Prasarana Desa Tahun 2025 Tahap 1 Periode 7 (tujuh)	1.300.000.000,00
10	13/11/2025	33.13/04.0/000140/LS/ 5.02.0.00.0.00.05.0000/PPR1/11/2025	Belanja Bantuan Keuangan Kepada Desa untuk Pembangunan Sarana dan Prasarana Desa Tahun 2025 Tahap 1 Periode 8(delapan)	740.000.000,00
11	10/12/2025	33.13/04.0/000163/LS/ 5.02.0.00.0.00.05.0000/PPR2/12/2025	Kegiatan Bantuan Keuangan Kabupaten untuk pembangunan sarana dan prasarana desa Kabupaten Karanganyar tahun 2025 tahap I Periode 9 (sembilan)	200.000.000,00
12	11/12/2025	33.13/04.0/000171/LS/ 5.02.0.00.0.00.05.0000/PPR2/12/2025	Pencairan Bantuan Keuangan Desa untuk membangun Pembangunan Sarana dan Prasarana Desa Tahun 2025 Tahap II Periode I	7.240.000.000,00
13	16/12/2025	33.13/04.0/000178/LS/ 5.02.0.00.0.00.05.0000/PPR2/12/2025	Pencairan Bantuan Keuangan Desa untuk membangun Pembangunan Sarana dan Prasarana Desa Tahun 2025 Tahap II Periode I	5.894.000.000,00
14	22/12/2025	33.13/04.0/000196/LS/ 5.02.0.00.0.00.05.0000/PPR2/12/2025	Pencairan Bantuan Keuangan Desa Tahun 2025 Tahap II Periode 3 (Tiga)	1.535.000.000,00
15	30/12/2025	33.13/04.0/000206/LS/ 5.02.0.00.0.00.05.0000/PPR2/12/2025	Pencairan Bantuan Keuangan Desa Tahun 2025 Tahap I Periode 10 (sepuluh)	100.000.000,00
Jumlah				**43.150.000.000,00**

Belanja Bantuan Keuangan Khusus Kabupaten/ Kota kepada Desa tahun 2025 yang digunakan untuk pembangunan sarana dan prasarana desa terealisasi sebesar Rp43.150.000.000,00 dari anggaran sebesar Rp43.595.000.000,00 berdasarkan Peraturan Bupati Karanganyar Nomor 400.10.2.4/56 Tahun 2025 tentang Perubahan Atas Keputusan Bupati Nomor 400.10.2.4/303 Tahun 2025 tentang Penetapan Lokasi dan Alokasi Bantuan Keuangan kepada Desa untuk Pembangunan Sarana dan Prasarana Desa.

A.2.4.2.3. Belanja Bantuan Keuangan Khusus Kabupaten/ Kota kepada Desa yang Bersumber dari Dana Desa TA 2025

Tabel 5. 135. Belanja Bantuan Keuangan Khusus Kabupaten/Kota kepada Desa yang Bersumber dari Dana Desa TA 2025

Uraian	2025				2024	Meningkat/ Menurun	%
	Anggaran (Rp)	Realisasi (Rp)	Lebih/kurang (Rp)	%	Realisasi (Rp)		
Belanja Bantuan Keuangan Khusus Kabupaten/ Kota kepada Desa yang Bersumber dari Dana Desa	**178.732.306.000,00**	**169.124.959.130,00**	**(9.607.346.870,00)**	**94,62**	**181.573.854.000,00**	**(12.448.894.870,00)**	**(6,86)**

Realisasi Belanja Bantuan Keuangan Khusus Kabupaten/ Kota kepada Desa yang Bersumber dari Dana Desa tahun 2025 sebesar Rp169.124.959.130,00. Dasar hukum Belanja Bantuan Keuangan Dana Desa Tahun Anggaran 2025 adalah Peraturan Menteri Keuangan Republik Indonesia Nomor 108 Tahun 2024 Tentang Pengalokasian Dana Desa Setiap Desa, Penggunaan, dan Penyaluran Dana Desa Tahun Anggaran 2025.

Belanja Bantuan Keuangan Khusus Kabupaten/ Kota kepada Desa tahun 2025 yang tidak bisa terealisasi sepenuhnya dengan rincian sebagai berikut:

Tabel 5. 136. Realisasi Penyaluran Dana Desa Ke Rekening Kas Desa (RKD) Tahun 2025 Kabupaten Karanganyar

NO.	KECAMATAN	DESA	PAGU DANA DESA (Rp)	TOTAL SALUR (RP)	TOTAL TIDAK SALUR (Rp)
1	Jatiyoso	Jatisawit	976.046.000,00	610.626.800,00	365.419.200,00
2	Jatiyoso	Petung	1.254.800.000,00	882.242.000,00	372.558.000,00
3	Jatiyoso	Karangsari	1.140.007.000,00	883.544.800,00	256.462.200,00

NO.	KECAMATAN	DESA	PAGU DANA DESA (Rp)	TOTAL SALUR (RP)	TOTAL TIDAK SALUR (Rp)
4	Jatiyoso	Wukirsawit	1.209.967.000,00	802.552.600,00	407.414.400,00
5	Jumapolo	Ploso	873.375.000,00	686.106.000,00	187.269.000,00
6	Jumapolo	Jumantoro	1.068.830.000,00	997.359.200,00	71.470.800,00
7	Jumantono	Genengan	975.038.000,00	608.810.000,00	366.228.000,00
8	Matesih	Ngadiluwih	1.184.374.000,00	826.859.260,00	357.514.740,00
9	Matesih	Matesih	1.477.954.000,00	1.220.783.600,00	257.170.400,00
10	Matesih	Gantiwarno	848.993.000,00	599.783.000,00	249.210.000,00
11	Tawangmangu	Gondosuli	946.364.000,00	717.387.800,00	228.976.200,00
12	Tawangmangu	Bandardawung	1.210.466.000,00	955.899.200,00	254.566.800,00
13	Tawangmangu	Nglebak	1.382.209.000,00	1.153.673.000,00	228.536.000,00
14	Karangpandan	Bangsri	975.983.000,00	735.533.300,00	240.449.700,00
15	Karangpandan	Ngemplak	1.008.971.000,00	675.092.780,00	333.878.220,00
16	Karangpandan	Gerdu	932.771.000,00	614.701.400,00	318.069.600,00
17	Karangpandan	Karang	934.574.000,00	887.774.000,00	46.800.000,00
18	Tasikmadu	Papahan	1.341.271.000,00	1.269.462.600,00	71.808.400,00
19	Tasikmadu	Pandeyan	1.127.797.000,00	862.898.200,00	264.898.800,00
20	Jaten	Jaten	1.737.747.000,00	1.513.300.400,00	224.446.600,00
21	Colomadu	Bolon	1.141.753.000,00	672.643.540,00	469.109.460,00
22	Colomadu	Paulan	864.503.000,00	623.868.320,00	240.634.680,00
23	Colomadu	Gajahan	762.252.000,00	675.479.400,00	86.772.600,00
24	Colomadu	Gedongan	1.353.169.000,00	1.104.022.000,00	249.147.000,00
25	Colomadu	Tohudan	1.094.332.000,00	676.010.800,00	418.321.200,00
26	Mojogedang	Ngadirejo	1.230.655.000,00	756.535.000,00	474.120.000,00
27	Mojogedang	Mojogedang	1.021.817.000,00	802.963.800,00	218.853.200,00
28	Mojogedang	Pojok	1.120.195.000,00	1.058.275.000,00	61.920.000,00
29	Mojogedang	Kaliboto	1.153.672.000,00	966.933.400,00	186.738.600,00
30	Mojogedang	Gebyog	1.214.224.000,00	938.307.550,00	275.916.450,00
31	Mojogedang	Gentungan	1.523.854.000,00	1.272.166.000,00	251.688.000,00
32	Kerjo	Ganten	799.797.000,00	571.975.980,00	227.821.020,00
33	Kerjo	Karangrejo	1.146.031.000,00	884.268.400,00	261.762.600,00
34	Kerjo	Kwadungan	918.164.000,00	675.922.400,00	242.241.600,00
35	Kerjo	Botok	814.173.000,00	588.888.000,00	225.285.000,00
36	Jenawi	Gumeng	821.022.000,00	482.902.800,00	338.119.200,00
37	Jenawi	Lempong	1.007.342.000,00	731.592.800,00	275.749.200,00
Jumlah			**40.594.492.000,00**	**30.987.145.130,00**	**9.607.346.870,00**

A.2.4.2.4. Belanja Bantuan Keuangan Khusus Kabupaten/ Kota kepada Desa yang bersumber dari Alokasi Dana Desa TA 2025

Tabel 5. 137. Belanja Bantuan Keuangan Khusus Kabupaten/ Kota kepada Desa yang Bersumber dari Alokasi Dana Desa TA 2025

Uraian	2025				2024	Meningkat/ Menurun	%
	Anggaran (Rp)	Realisasi (Rp)	Lebih/kurang (Rp)	%	Realisasi (Rp)		
Belanja Bantuan Keuangan Khusus Kabupaten/ Kota kepada Desa yang bersumber dari Alokasi Dana Desa TA 2025	104.168.615.400,00	104.168.615.400,00	0,00	100,00	100.795.146.700,00	3.373.468.700,00	3,35

Tabel 5. 138. Rincian Pencairan Belanja Bantuan Keuangan Khusus Kabupaten/Kota kepada Desa yang bersumber dari Alokasi Dana Desa TA 2025

No	Tanggal	No Bukti SP2D	Uraian	Realisasi (Rp)
1	24/01/2025	33.13/04.0/000006/LS/ 5.02.0.00.0.00.05.0000/M/2/2025	Pencairan Alokasi Dana Desa (ADD) Tahap I Bulan Januari 2025	7.094.611.000,00
2	19/02/2025	33.13/04.0/000011/LS/ 5.02.0.00.0.00.05.0000/P1/2/2025	Pencairan Alokasi Dana Desa (ADD) Tahap Ii Bulan Februari 2025	7.094.611.000,00
3	13/03/2025	33.13/04.0/000018/LS/ 5.02.0.00.0.00.05.0000/P3/3/2025	Pencairan Alokasi Dana Desa (ADD) Untuk Biaya Operasional RT dan RW, serta Insentif Ketua RT dan RW Tahun 2025	19.032.500.000,00
4	13/03/2025	33.13/04.0/000017/LS/ 5.02.0.00.0.00.05.0000/P3/3/2025	Pencairan Alokasi Dana Desa (ADD) Tahap III Bulan Maret Tahun 2025	7.094.611.000,00
5	15/04/2025	33.13/04.0/000037/LS/ 5.02.0.00.0.00.05.0000/P4/4/2025	Pencairan Alokasi Dana Desa (ADD) Tahap IV Bulan April Tahun 2025	7.094.611.000,00
6	09/05/2025	33.13/04.0/000047/LS/ 5.02.0.00.0.00.05.0000/P4/5/2025	Pencairan Alokasi Dana Desa (ADD) Tahap V Bulan Mei Tahun 2025	7.094.611.000,00
7	12/06/2025	33.13/04.0/000058/LS/ 5.02.0.00.0.00.05.0000/P5/6/2025	Pencairan Alokasi Dana Desa(ADD) TAHAP VI Bulan Juni Tahun 2025	7.094.611.000,00
8	09/07/2025	33.13/04.0/000064/LS/ 5.02.0.00.0.00.05.0000/P5/7/2025	Pencairan Alokasi Dana Desa (ADD) Tahap VII Bulab Juli Tahun 2025	7.094.611.000,00
9	08/08/2025	33.13/04.0/000082/LS/ 5.02.0.00.0.00.05.0000/P5/8/2025	Pencairan Alokasi Dana Desa (ADD) Tahap VIII Bulan Agustus Tahun 2025	7.094.611.000,00
10	10/09/2025	33.13/04.0/000101/LS/ 5.02.0.00.0.00.05.0000/P5/9/2025	Pencairan Alokasi Dana Desa (ADD) Tahap IX Bulan September Tahun 2025	7.094.611.000,00
11	13/10/2025	33.13/04.0/000115/LS/ 5.02.0.00.0.00.05.0000/PR/10/2025	Pencairan Alokasi Dana Desa (ADD) Tahap X Bulan Oktober Tahun 2025	7.041.639.333,00
12	11/11/2025	33.13/04.0/000131/LS/ 5.02.0.00.0.00.05.0000/PPR1/11/2025	Pembayaran Iuran JKN Perangkat Desa Bulan Oktober dan November 2025	105.918.963,00
13	11/11/2025	33.13/04.0/000132/LS/ 5.02.0.00.0.00.05.0000/PPR1/11/2025	Pencairan Alokasi Dana Desa (ADD) Tahap XI Bulan November Tahun 2025	7.041.663.704,00
14	11/12/2025	33.13/04.0/000168/LS/ 5.02.0.00.0.00.05.0000/PPR2/12/2025	Pencairan Alokasi Dana Desa (ADD) Tahap XII Bulan Desember Tahun 2025	7.042.471.475,00
15	12/12/2025	33.13/04.0/000176/LS/ 5.02.0.00.0.00.05.0000/PPR2/12/2025	Pembayaran Iuran JKN Perangkat Desa Bulan Desember 2025	52.922.925,00
Jumlah				**104.168.615.400,00**

Realisasi Alokasi Dana Desa (ADD) Tahun Anggaran 2025 sebesar Rp104.168.615.400,00. Dasar hukum pengelolaan dan pelaksanaan Alokasi Dana Desa (ADD) TA 2025 adalah Peraturan Bupati Karanganyar Nomor 400.10.2.4/36 Tahun 2025 tentang Penetapan Besaran Alokasi Dana Desa Tahun 2025.Realisasi Alokasi Dana Desa (ADD) Tahap X Bulan Oktober Tahun 2025 sebesar Rp7.041.639.333,00 merupakan nilai netto setelah dikurangi pengembalian belanja sebesar Rp52.971.667,00 yang disetorkan pada tanggal 19 November 2025.

A.3. PEMBIAYAAN

Tabel 5. 139. Pembiayaan TA 2025

Uraian	2025				2024	Meningkat/ Menurun	%
	Anggaran (Rp)	Realisasi (Rp)	Lebih/kurang (Rp)	%	Realisasi (Rp)		
Penerimaan Pembiayaan	146.984.901.576,00	146.984.901.576,00	0,00	100,00	129.863.981.715,00	17.120.919.861,00	13,18
Pengeluaran Pembiayaan	23.000.000.000,00	18.000.000.000,00	(5.000.000.000,00)	78,26	22.000.000.000,00	(4.000.000.000,00)	(18,18)
Pembiayaan Netto	**123.984.901.576,00**	**128.984.901.576,00**	**5.000.000.000,00**	**104,03**	**107.863.981.715,00**	**21.120.919.861,00**	**19,58**

Realisasi Pembiayaan Netto tahun 2025 sebesar Rp128.984.901.576,00 atau 104,03% dari anggarannya sebesar Rp123.984.901.576,00. Realisasi Belanja tersebut merupakan realisasi Belanja dari tanggal 1 Januari sampai dengan tanggal 31 Desember 2025, dibandingkan realisasi Pembiayaan Netto tahun 2024 sebesar Rp107.863.981.715,00 realisasi Pembiayaan Netto tahun 2025 meningkat sebesar Rp21.120.919.861,00 atau19,58 % dari realisasi Pembiayaan Netto tahun 2024.

A.3.1. Penerimaan Pembiayaan

Tabel 5. 140. Penerimaan Pembiayaan TA 2025

Uraian	2025				2024	Meningkat/ Menurun	%
	Anggaran (Rp)	Realisasi (Rp)	Lebih/kurang (Rp)	%	Realisasi (Rp)		
PENERIMAAN PEMBIAYAAN	**146.984.901.576,00**	**146.984.901.576,00**	**0,00**	**100,00**	**129.863.981.715,00**	**17.120.919.861,00**	**13,18**
Terdiri dari:							
Sisa Lebih Perhitungan Anggaran (SiLPA) Tahun Sebelumnya	146.984.901.576,00	146.984.901.576,00	0,00	100,00	129.863.981.715,00	17.120.919.861,00	13,18

Jumlah Penerimaan Pembiayaan tahun 2025 sebesar Rp146.984.901.576,00 merupakan saldo Penggunaan SiLPA dan Penerimaan Kembali Piutang.

A.3.1.1. Sisa Lebih Perhitungan Anggaran (SiLPA)

Realisasi Sisa Lebih Perhitungan Anggaran Tahun Sebelumnya (SiLPA) Tahun sebelumnya terdiri dari:

a)	Pelampauan target pendapatan	Rp	10.445.802.175,00
b)	Penghematan Belanja	Rp	136.526.099.401,00
c)	Sisa Lebih Pembiayaan Netto	Rp	13.000.000,00
	Jumlah	**Rp**	**146.984.901.576,00**

A.3.2. Pengeluaran Pembiayaan

Tabel 5. 141. Pengeluaran Pembiayaan TA 2025

Uraian	2025				2024	Meningkat/ Menurun	%
	Anggaran (Rp)	Realisasi (Rp)	Lebih/kurang (Rp)	%	Realisasi (Rp)		
Pengeluaran Pembiayaan	**23.000.000.000,00**	**18.000.000.000,00**	**(5.000.000.000,00)**	**78,26**	**22.000.000.000,00**	**(4.000.000.000,00)**	**(18,18)**
Terdiri dari :							
Pembentukan Dana Cadangan	10.000.000.000,00	10.000.000.000,00	0,00	100	0,00	10.000.000.000,00	0,00
Penyertaan Modal (Investasi) Pemerintah Daerah	13.000.000.000,00	8.000.000.000,00	(5.000.000.000,00)	61,53	22.000.000.000,00	(14.000.000.000,00)	(63,64)

A.3.2.1. Pembentukan Dana Cadangan

Realisasi Pembentukan Dana Cadangan periode 1 Januari sampai dengan 31 Desember 2025 sebesar Rp10.000.000.000,00 merupakan pemindahbukuan Dana Cadangan Tahun Anggaran 2025 Ke Rekening Bank Khusus Dana Cadangan Pilkada Bank Jawa Tengah Cabang Karanganyar Nomor rekening 1.019.01067.4 dengan nomor SP2D 33.13/04.0/000003/ Pembiayaan/5.02.0.00.0.00.05.0000/ M/12/2025 pada tanggal 30 Desember 2025.

A.3.2.2. Penyertaan Modal (Investasi) Pemerintah Daerah

Realisasi Penyertaan Modal (Investasi) Pemerintah Daerah periode 1 Januari sampai dengan 31 Desember 2025 sebesar Rp8.000.000.000,00 merupakan Penyertaan Modal Daerah pada Bank Badan Usaha Milik Daerah (BUMD) dengan rincian sebagai berikut:

Tabel 5. 142. Penyertaan Modal (Investasi) Pemerintah Daerah

NO	BUMD	SP2D	NOMINAL (Rp)
1	PUDAM Tirta Lawu	33.13/04.0/000001/Pembiayaan/ 5.02.0.00.0.00.05.0000/M/2/2025	5.000.000.000,00
2	Perusda Aneka Usaha	33.13/04.0/000002/Pembiayaan/ 5.02.0.00.0.00.05.0000/M/10/2025	3.000.000.000,00
Jumlah			**8.000.000.000,00**

Adapun dasar pengeluaran daerah untuk Penyertaan Modal Daerah tahun 2025 adalah sebagai berikut:

1. Dasar pengeluaran daerah untuk Penyertaan Modal Daerah tahun 2025 kepada PUDAM Kabupaten Karanganyar sebesar Rp5.000.000.000,00 adalah Peraturan Daerah Kabupaten Karanganyar Nomor 16 Tahun 2023 Tentang Perubahan Kedua atas Peraturan Daerah Kabupaten Karanganyar Nomor 13 Tahun 2007 Tentang Perusahaan Daerah Air Minum Kabupaten Karanganyar dan Surat Keputusan Bupati Karanganyar Nomor 500/69 Tahun 2025 Tentang Penambahan Modal disetor pada PUDAM Kabupaten Karanganyar. Total modal yang telah disetor Pemerintah Kabupaten Karanganyar pada PUDAM Kabupaten Karanganyar menjadi sebesar Rp78.450.500.000,00 dari modal dasar sebesar Rp150.000.000.000,00. Kekurangan modal yang belum dipenuhi oleh Pemerintah Kabupaten Karanganyar sebesar Rp71.549.500.000,00.
2. Dasar pengeluaran daerah untuk Penyertaan Modal Daerah tahun 2025 kepada Perusda Aneka Usaha Kabupaten Karanganyar berdasarkan sebesar Rp3.000.000.000,00 adalah Peraturan Daerah Kabupaten Karanganyar Nomor 75 Tahun 2020 Tentang Perubahan kedua Atas Peraturan Daerah Kabupaten Karanganyar Nomor 117 Tahun 2019 Tentang Pedoman Operasional Perusda Aneka Usaha dan Surat Keputusan Bupati Karanganyar Nomor 500/557 Tahun 2025 Tentang Penambahan Modal disetor pada Perusda Aneka Usaha Kabupaten Karanganyar. Total modal yang telah disetor Pemerintah Kabupaten Karanganyar pada Perusda Aneka Usaha Kabupaten Karanganyar menjadi sebesar Rp45.860.848.869,00 dari modal dasar sebesar Rp75.000.000.000,00. Kekurangan modal yang belum dipenuhi oleh Pemerintah Kabupaten Karanganyar sebesar Rp29.139.151.131,00.

A.4. SISA LEBIH PEMBIAYAAN ANGGARAN (SILPA)

SILPA per 31 Desember 2025 pada Laporan Realisasi Anggaran tercatat sebesar Rp214.230.885.008,00 yang berasal dari :

1.	Pelampauan target Pendapatan	Rp	75.543.097.902,00
2.	Efisiensi Belanja	Rp	133.687.787.106,00
3.	Sisa lebih Pembiayaan Netto	Rp	5.000.000.000,00
	Jumlah	**Rp**	**214.230.885.008,00**

Penjelasan atas SILPA LRA sebesar Rp214.230.885.008,00 terbagi menjadi 2 (dua) kategori yaitu SILPA mengikat dan SILPA bebas/ tidak mengikat dengan penjelasan sebagai berikut:

a. Perhitungan SILPA mengikat sebesar Rp55.501.342.893,00 terdiri :

1.	Kas di BLUD	Rp 9.131.988.216,00
2.	Kas di BOSP	Rp 5.000,00
3.	Kas di BOK Puskesmas	Rp 505.582.568,00
4.	Jasa Giro Dana Cadangan	Rp 273.963,00
5.	Sisa Dana DBHCT	Rp 1.005.229.156,00
6.	DAU tambahan untuk pendanaan THR dan gaji 13 Guru dan ASN	Rp 37.971.093.337,00
7.	Kegiatan melampaui TA. 2025 dan pembayaran dialokasikan di APBDP TA 2026 (6 kegiatan) terdiri dari:	Rp 737.538.873,00
	a. Rehabilitasi Jaringan Irigasi D.I. Sikuwung	Rp 328.071.996,00
	b. Konsultan Pengawas Rehabilitasi Rehabilitasi Jaringan Irigasi D.I. Sikuwung	Rp 34.693.766,00
	c. Pelebaran Jalan Pojok-Mojoroto (Ruas 80)	Rp 249.166.985,00
	d. Belanja Jasa Konsultasi Berorientasi Layanan-Jasa Konsultasi Manajemen Kegiatan Pelebaran Jalan Pojok-Mojoroto (Ruas 80)	Rp 3.936.480,00
	e. Renovasi Kantor dan Saran Prasarana Kantor Makodim 0727 Karanganyar	Rp 117.013.000,00

f. Jasa Konsultasi Konsultan Pengawas Renovasi Kantor dan Saran Prasarana Kantor Makodim 0727 Karanganyar — Rp 4.656.646,00

8. Kurang bayar pekerjaan konstruksi yang sudah selesai dantelah PHO terdiri dari: — Rp 1.572.981.564,00
   a. Rekonstruksi Jalan Sudimoro-Ngargoyoso (Ruas 114) — Rp 1.275.256.150,00
   b. Rehabilitasi Jalan Kalisoro-Kemantren (Ruas 128) Kab. Karanganyar — Rp 26.143.614,00
   c. Rehabilitasi Jalan Kerjo-Seloromo (Ruas 100) Kab. Karanganyar — Rp 189.851.800,00
   d. Pembangunan Gedung DISPERINDAGNAKER tahap 3 TA 2025 — Rp 81.730.000,00
9. Sisa DAK Non Fisik — Rp 4.576.650.216,00

Tabel 5. 143. Sisa DAK Non Fisik Tahun 2025

NO	KEGIATAN	OPD	PAGU	SISA TH 2024	PENDAPATAN SALUR	REALISASI	SISA KAS
1	BOK	DINKES	12.797.528.000,00	160.016.334,00	12.637.511.666,00	11.251.770.045,00	1.545.757.955,00
2	BOK BPOM	DINKES	357.182.000,00	0,00	357.182.000,00	350.980.000,00	6.202.000,00
3	BOKB	DP3A2KB	9.287.620.000,00	236.111.455,00	9.051.508.545,00	9.124.376.026,00	163.243.974,00
4	TPG	DIKBUD	200.532.634.000,00	2.537.144.544,00	187.362.074.127,00	187.362.074.127,00	2.537.144.544,00
5	TAMSIL	DIKBUD	495.000.000,00	173.750.310,00	468.217.500,00	468.217.500,00	173.750.310,00
6	BPP PERPUSDA	DISARPUS	1.000.000.000,00	0,00	1.000.000.000,00	990.395.417,00	9.604.583,00
7	BOPPP	DISPERTAN	433.200.000,00	0,00	433.200.000,00	403.180.000,00	30.020.000,00
8	PPPA	DP3A2KB	400.660.000,00	0,00	400.660.000,00	289.733.150,00	110.926.850,00
9	KPP	DISPERTAN PP	0,00	5.289.250,00	Sisa DAK Non Fisik TA. 2024 diperhitungkan sebagai pengurang DAU TA.2025		
10	PK2SIKM	Disdagnakerkop UKM	0,00	7.605.800,00			
11	PK2UMK	Diskuktrans ESDM	0,00	5.866.700,00			
12	FPM	DPMPTSP	0,00	29.822.000,00			
13	WISATA	DISPARPORA	0,00	25.391.000,00			
Jumlah			**225.303.824.000,00**	**3.180.997.393,00**	**211.710.353.838,00**	**210.240.726.265,00**	**4.576.650.216,00**

b. Perhitungan SILPA tidak mengikat sebesar Rp158.729.542.115,00.

B. PENJELASAN POS-POS PERUBAHAN SALDO ANGGARAN LEBIH

Dalam pelaksanaan Anggaran Pendapatan dan Belanja Daerah (APBD) dapat terjadi keadaan yang menyebabkan adanya Sisa Lebih Pembiayaan Anggaran (SILPA) dan Sisa Kurang Pembiayaan Anggaran (SIKPA). Saldo Anggaran Lebih (SAL) merupakan akumulasi SILPA atau SIKPA tahun anggaran lalu dan tahun anggaran yang bersangkutan setelah ditutup ditambah/dikurangi dengan koreksi pembukuan. Adapun rincian perhitungan perubahan SAL tahun 2025 adalah sebagai berikut:

B.1. Sisa Anggaran Lebih Awal

	2025	2024
Sisa Anggaran Lebih Awal	**146.984.901.576,00**	**129.863.981.715,00**

Saldo Anggaran Lebih (SAL) Awal tahun 2025 sebesar Rp146.984.901.576,00 ditetapkan berdasarkan Peraturan Daerah Nomor 4 Tahun 2025 tentang Pertanggungjawaban Pelaksanaan APBD TA 2024.

B.2. Penggunaan Saldo Anggaran Lebih

	2025	2024
Penggunaan Saldo Anggaran Lebih	**146.984.901.576,00**	**129.863.981.715,00**

Penggunaan Saldo Anggaran Lebih sebagai Penerimaan Pembiayaan tahun berjalan per 31 Desember 2025 sebesar Rp146.984.901.576,00 terinci sebagai berikut :

1.	Pelampauan Pendapatan	Rp	10.445.802.175,00
2.	Efisiensi Belanja	Rp	136.451.099.401,00
3.	Efisiensi Transfer	Rp	75.000.000,00
4.	Sisa lebih Pembiayaan Netto	Rp	13.000.000,00
	Jumlah	Rp	**146.984.901.576,00**

B.3. Sisa Lebih/Kurang Pembiayaan Anggaran (SiLPA/SiKPA)

	2025	2024
Sisa Lebih/Kurang Pembiayaan Anggaran (SiLPA/SiKPA)	**214.230.885.008,00**	**146.984.901.576,00**

Selisih antara Pendapatan dikurangi Belanja dan Transfer (surplus anggaran) tahun 2025 sebesar Rp85.245.983.432,00 realisasi Pembiayaan Netto sebesar Rp128.984.901.576,00 maka Sisa Lebih Pembiayaan Anggaran (SILPA) tahun 2025 sebesar Rp214.230.885.008,00 yang berasal dari kelebihan penerimaan Pendapatan, sisa anggaran Belanja, Transfer dan Pembiayaan Netto, sebagaimana diuraikan sebagai berikut:

1. Dari target Pendapatan sebesar Rp2.253.724.445.264,00 terealisasi sebesar Rp2.329.267.543.166,00 sehingga target Pendapatan yang terlampaui sebesar Rp75.543.097.902,00 terdapat pada:
   a. Pendapatan Asli Daerah (PAD) Rp 34.208.383.568,00
   b. Pendapatan Transfer Rp 41.334.714.334,00
2. Dari anggaran Belanja sebesar Rp2.377.709.346.840,00 terealisasi sebesar Rp2.244.021.559.734,00 sehingga terdapat sisa anggaran sebesar Rp133.687.787.106,00. Sisa Belanja tersebut terdiri atas rincian sebagai berikut:
   a. Sisa anggaran Belanja Operasi sebesar Rp103.589.088.978,00 yang
      1) Sisa anggaran Belanja Pegawai sebesar Rp 67.798.438.787,00
      2) Sisa anggaran Belanja Barang dan Jasa sebesar Rp 35.019.568.636,00
      3) Sisa anggaran Belanja Hibah sebesar Rp 689.255.827,00
      4) Sisa anggaran Belanja Bantuan Sosial Rp 81.825.728,00
   b. Sisa anggaran Belanja Modal sebesar Rp 13.774.268.258,00
   c. Sisa anggaran Belanja Tidak Terduga sebesar Rp 6.272.083.000,00
   d. Sisa anggaran Belanja Transfer Rp 10.052.346.870,00
3. Selisih lebih Pembiayaan Netto tahun 2025 sebesar Rp 5.000.000.000,00 yang berasal dari perhitungan selisih sisa lebih Penerimaan Pembiayaan dan sisa lebih Pengeluaran Pembiayaan.

Tabel 5. 144. Selisih Lebih Pembiayaan Netto TA 2025

Uraian	Anggaran	Realisasi	Selisih lebih /(Kurang)
Penerimaan Pembiayaan	146.984.901.576,00	146.984.901.576,00	0,00
Pengeluaran Pembiayaan	23.000.000.000,00	18.000.000.000,00	(5.000.000.000,00)
Pembiayaan Netto	**123.984.901.576,00**	**128.984.901.576,00**	**5.000.000.000,00**

B.4. Koreksi Kesalahan Pembukuan Tahun Sebelumnya

	2025	2024
Koreksi Kesalahan Pembukuan Tahun Sebelumnya	**0,00**	**0,00**

Koreksi Kesalahan Pembukuan Tahun Sebelumnya pada tahun 2025 nihil.

B.5. Saldo Anggaran Lebih Akhir

	2025	2024
Saldo Anggaran Lebih Akhir	**214.230.885.008,00**	**146.984.901.576,00**

Saldo Anggaran Lebih (SAL) merupakan selisih lebih antara realisasi penerimaan dan pengeluaran selama 1 (satu) periode pelaporan atau selisih antara realisasi Pendapatan LRA dan Penerimaan Pembiayaan dengan Belanja dan Pengeluaran Pembiayaan selama 1 (satu) periode pelaporan. Berdasarkan perhitungan dalam LRA, maka SAL tahun 2025 adalah Rp214.230.885.008,00 dengan rincian sebagai berikut:

Kas di Kasda-LRA	Rp	204.581.497.991,00
Kas di BLUD	Rp	9.131.988.216,00
Kas di BOSP	Rp	5.000,00
Kas di Bendahara BOK Puskesmas	Rp	505.582.568,00
Kas di Bendahara Penerimaan	Rp	11.811.233,00
Jumlah	**Rp**	**214.230.885.008,00**

C. PENJELASANPOS-POS NERACA

C.1. ASET

	2025	2024
ASET	**6.388.586.031.804,13**	**6.149.389.872.222,37**

Jumlah Aset per 31 Desember 2025 sebesar Rp6.388.586.031.804,13 antara lain berupa posisi Aset Lancar, Investasi Jangka Panjang, Aset Tetap, Dana Cadangan, Aset Lainnya, dan Properti Investasi, dari tanggal 1 Januari sampai dengan 31 Desember 2025, dengan rincian berikut ini:

C.1.1. ASET LANCAR

	2025	2024
ASET LANCAR	**328.276.500.352,88**	**251.486.975.202,13**

Jumlah keseluruhan Aset Lancar per 31 Desember 2025 sebesar Rp328.276.500.352,88 dengan rincian sebagai berikut :

		2025	2024
C.1.1.1.	**Kas dan Setara Kas**	**214.230.885.008,00**	**146.984.901.576,00**

Jumlah tersebut merupakan saldo Kas dan Setara Kas Pemerintah Kabupaten Karanganyar per 31 Desember 2025 dengan rincian sebagai berikut:

		2025	2024
C.1.1.1.1.	**Kas di Kas Daerah**	**204.581.497.991,00**	**138.386.383.333,00**

Jumlah tersebut merupakan saldo Kas Pemerintah Kabupaten Karanganyar per 31 Desember 2025 dengan rincian sebagai berikut:

Tabel 5. 145. Saldo Kas di Kas Daerah

Uraian	2025 (Rp)	2024 (Rp)
Giro BPD Jateng Cabang Karanganyar Rekening Kas Umum Daerah Kabupaten Karanganyar Nomor : 1-01900240-6	204.581.497.991,00	138.386.383.333,00
Jumlah	**204.581.497.991,00**	**138.386.383.333,00**

Saldo Kas di Kas Daerah per 31 Desember 2025 sebesar Rp204.581.497.991,00 termasuk didalamnya Jasa Giro hasil pengelolaan Dana Cadangan TA. 2025 sebesar Rp273.963,00, yang telah dicatat sebagai Pendapatan Lain-lain PAD yang Sah-LRA, namun belum ditambahkan dalam rekening khusus Dana Cadangan Nomor 1.019.01067. Pencatatan hasil pengelolaan Dana Cadangan TA. 2025 masih menjadi bagian dari Rekening Kas Umum Daerah Kabupaten Karanganyar Nomor : 1-01900240-6 dan akan dipindahkan ke rekening khusus Dana Cadangan di TA. 2026.

		2025	2024
C.1.1.1.2.	**Kas di Bendahara Penerimaan**	**11.811.233,00**	**89.517.292,00**

Saldo Kas di Bendahara Penerimaan per 31 Desember 2025 sebesar Rp11.811.233,00 merupakan saldo Kas di Bendahara Penerimaan pada OPD Dinas Pariwisata, Pemuda dan Olahraga dari Pendapatan Lain-Lain PAD yang sah - Hasil Kerjasama Daerah dengan rincian:

Tabel 5. 146. Rincian Saldo Kas di Bendahara Penerimaan

No	Objek Pendapatan	Nominal	Tanggal Setor ke RKUD
a.	Grojogan Sewu	3.538.000,00	20 Januari 2026
b.	Candi Cetho	2.181.000,00	9 Januari 2026
c.	Candi Sukuh	441.015,00	9 Januari 2026
d.	Air Terjun Jumog	2.142.500,00	5 Januari 2026
e.	Bagi Hasil Perhutani dan Pemda (Pringgondani, Kelurahan Blumbang)	2.438,00	2 Januari 2026
f.	PKS Perhutani	1.369.000,00	2 Januari 2026
g.	Museum Dayu	473.280,00	2 Januari 2026
h.	Pablengan	1.664.000,00	2 Januari 2026
	Jumlah	**11.811.233,00**	

		2025	2024
C.1.1.1.3.	**Kas di Badan Layanan Umum Daerah**	**9.131.988.216,00**	**7.562.391.871,00**

Saldo Kas di BLUD per 31 Desember 2025 sebesar Rp9.131.988.216,00 dengan rincian sebagai berikut:

Tabel 5. 147. Saldo Kas BLUD

No	Uraian	2025	2024
		(Rp)	(Rp)
1	RSUD	455.786.633,00	791.860.776,00
2	Puskesmas Karanganyar	760.627.220,00	520.778.683,00
3	Puskesmas Tasikmadu	137.682.872,00	171.620.250,00
4	Puskesmas Jaten I	518.265.287,00	324.706.603,00
5	Puskesmas Jaten II	115.490.232,00	122.657.573,00
6	Puskesmas Kebakkramat I	326.912.846,00	176.262.909,00
7	Puskesmas Kebakkramat II	56.565.748,00	88.427.711,00
8	Puskesmas Mojogedang I	335.672.617,00	80.835.681,00
9	Puskesmas Mojogedang II	203.360.867,00	226.530.353,00
10	Puskesmas Karangpandan	613.585.600,00	330.573.166,00
11	Puskesmas Matesih	715.715.950,00	516.812.895,00
12	Puskesmas Tawangmangu	355.939.312,00	380.268.415,00
13	Puskesmas Ngargoyoso	708.959.995,00	357.118.681,00
14	Puskesmas Jenawi	513.857.474,00	510.800.238,00
15	Puskesmas Kerjo	810.617.192,00	933.348.816,00
16	Puskesmas Colomadu I	142.578.799,00	108.505.872,00

No	Uraian	2025	2024
		(Rp)	(Rp)
17	Puskesmas Colomadu II	365.202.012,00	314.942.169,00
18	Puskesmas Gondangrejo	220.622.309,00	131.521.649,00
19	Puskesmas Jumapolo	379.237.476,00	244.774.999,00
20	Puskesmas Jatipuro	429.509.607,00	548.539.977,00
21	Puskesmas Jatiyoso	363.579.140,00	269.298.729,00
22	Puskesmas Jumantono	602.219.028,00	412.205.726,00
Jumlah		**9.131.988.216,00**	**7.562.391.871,00**

		2025	2024
C.1.1.1.4.	**Kas Dana BOK Puskesmas**	**505.582.568,00**	**946.564.084,00**

Posisi Kas Dana BOK Puskesmas per 31 Desember 2025 sebesar Rp505.582.568,00 terinci sebagai berikut:

Tabel 5. 148. Saldo Kas Dana BOK Puskesmas

No	Uraian	2025 (Rp)	2024 (Rp)
1	Puskesmas Karanganyar	23.777.136,00	24.824.067,00
2	Puskesmas Tasikmadu	22.467.092,00	68.681.910,00
3	Puskesmas Jaten I	14.927.637,00	15.305.477,00
4	Puskesmas Jaten II	35.255.769,00	16.240.837,00
5	Puskesmas Kebakkramat I	23.946.045,00	36.097.037,00
6	Puskesmas Kebakkramat II	30.267.818,00	30.644.887,00
7	Puskesmas Mojogedang I	15.735.063,00	34.441.638,00
8	Puskesmas Mojogedang II	64.190.054,00	98.301.629,00
9	Puskesmas Karangpandan	24.284.460,00	18.447.940,00
10	Puskesmas Matesih	23.857.686,00	53.124.903,00
11	Puskesmas Tawangmangu	18.926.800,00	16.976.724,00
12	Puskesmas Ngargoyoso	14.628.888,00	48.298.764,00
13	Puskesmas Jenawi	25.816.774,00	155.916.091,00
14	Puskesmas Kerjo	29.709.285,00	31.446.053,00
15	Puskesmas Colomadu I	2.989.357,00	604.400,00
16	Puskesmas Colomadu II	14.788.602,00	12.757.733,00
17	Puskesmas Gondangrejo	13.050.968,00	27.417.526,00
18	Puskesmas Jumapolo	57.499.198,00	71.495.823,00
19	Puskesmas Jatipuro	16.360.334,00	100.279.756,00
20	Puskesmas Jatiyoso	15.657.464,00	3.261.696,00
21	Puskesmas Jumantono	17.446.138,00	81.999.193,00
Jumlah		**505.582.568,00**	**946.564.084,00**

Rincian Saldo Kas per 31 Desember 2025 dapat dilihat dalam **Lampiran 1-Neraca**.

		2025	2024
C.1.1.1.5.	**Kas Dana BOS**	**0,00**	**44.996,00**

Saldo Kas Dana BOS tahun 2025 nihil.

		2025	2024
C.1.1.1.6.	**Kas Dana BOSP**	**5.000,00**	**0,00**

Saldo Kas Dana BOSP tahun 2025 sebesar Rp5.000,00 dengan rincian:

Tabel 5. 149. Saldo Kas Dana BOS

Uraian	Saldo Awal	Pendapatan BOS Reguler	Belanja	Saldo Kas
1	2	3	4	5(2+3-4)
BOSP SD	44.996,00	55.580.189.193,00	55.580.229.189,00	5.000,00
BOSP SMP	0,00	36.562.850.000,00	36.562.850.000,00	0,00
BOSP PAUD	0,00	15.732.466.426,00	15.732.466.426,00	0,00
BOSP Kesetaraan	0,00	7.547.339.517,00	7.547.339.517,00	0,00
Jumlah	**44.996,00**	**115.422.845.136,00**	**115.422.885.132,00**	**5.000,00**

Rincian Saldo Kas Dana BOSP untuk SD dan SMP negeri per sekolah per 31 Desember 2025 dapat dilihat dalam **Lampiran 2-Neraca.**

		2025	2024
C.1.1.2.	**Piutang Pajak Daerah**	**68.442.980.707,00**	**65.483.866.146,00**

Jumlah tersebut merupakan Pajak Daerah per 31 Desember 2025 dan 31 Desember 2024 dengan rincian sebagai berikut:

Tabel 5. 150. Rincian Piutang Pajak Tahun 2025

No	Uraian Piutang Pajak	Saldo Awal	Mutasi			Saldo Akhir
			Penambahan	Pengurangan		
				Pembayaran	Penghapusan	
1	PBJT Jasa Perhotelan	365.976.738,00	12.040.225.634,00	12.135.139.313,00	0,00	271.063.059,00
2	PBJT Jasa Makanan dan/atau Minuman	1.287.806.451,00	17.495.675.784,00	16.841.309.124,00	52.650.000,00	1.889.523.111,00
3	PBJT Jasa Kesenian dan Hiburan	1.393.637.043,00	2.396.460.874,00	2.506.007.035,00	611.882.926,00	672.207.956,00
4	Pajak Reklame	282.060.023,00	4.590.725.364,00	4.427.214.025,00	0,00	445.571.362,00
5	PBJT-Tenaga Listrik Pajak Penerangan Jalan	7.014.409.603,00	83.760.966.786,00	83.266.957.462,00	0,00	7.508.418.927,00
6	PBJT- Jasa Parkir	284.074.950,00	965.807.108,00	857.730.030,00	0,00	392.152.028,00
7	Pajak Air Tanah	422.171.188,00	2.889.344.102,00	2.857.340.440,00	0,00	454.174.850,00
8	Pajak Mineral Bukan Logam dan Batuan	178.068.950,00	4.642.950,00	4.642.950,00	0,00	178.068.950,00
9	Pajak PBB-P2	53.245.230.852,00	33.807.343.192,00	30.586.276.780,00	0,00	56.466.297.264,00
10	BPHTB	1.010.430.348,00	82.918.338.971,00	82.922.338.971,00	840.927.148,00	165.503.200,00
JUMLAH		**65.483.866.146,00**	**240.869.530.765,00**	**236.404.956.130,00**	**1.505.460.074,00**	**68.442.980.707,00**

Saldo Piutang Pajak Daerah sebesar Rp68.442.980.707,00 berdasarkan umur Piutang terdiri dari :

Kategori lancar (0-1 tahun)	:	Rp	17.250.094.604,00
Kategori tidak lancar(1-2 tahun)	:	Rp	6.834.245.455,00
Kategori diragukan (2-5 tahun)	:	Rp	14.511.255.308,00
Kategori macet (> 5 tahun)	:	Rp	29.847.385.340,00

Berikut rincian Piutang Pajak Daerah per rincian objek:

1. **Piutang PBJT-Jasa Perhotelan**

   Saldo Piutang PBJT-Jasa Perhotelan per 31 Desember 2025 sebesar Rp271.063.059,00 yang terinci sebagai berikut:

Tabel 5. 151. Rincian Piutang PBJT-Jasa Perhotelan Tahun 2025

No	Uraian Piutang	Tahun Ketetapan	Saldo Awal	Mutasi		Saldo Akhir	Kategori Piutang
				Penambahan	Pengurangan		
1	Pajak Hotel	Jumlah tahun : 2013	607.500,00	0,00	0,00	607.500,00	Macet
		Jumlah tahun : 2014	172.500,00	0,00	0,00	172.500,00	Macet
		Jumlah tahun : 2015	22.500,00	0,00	0,00	22.500,00	Macet
		Jumlah tahun : 2016	755.500,00	0,00	0,00	755.500,00	Macet

No	Uraian Piutang	Tahun Ketetapan	Saldo Awal	Mutasi		Saldo Akhir	Kategori Piutang
				Penambahan	Pengurangan		
		Jumlah tahun : 2017	1.769.000,00	0,00	0,00	1.769.000,00	Macet
		Jumlah tahun : 2018	4.715.000,00	0,00	0,00	4.715.000,00	Macet
		Jumlah tahun : 2019	2.864.000,00	0,00	0,00	2.864.000,00	Macet
		Jumlah tahun : 2020	3.123.500,00	0,00	0,00	3.123.500,00	Macet
		Jumlah tahun : 2021	4.461.020,00	0,00	0,00	4.461.020,00	Diragukan
		Jumlah tahun : 2022	2.493.500,00	0,00	0,00	2.493.500,00	Diragukan
		Jumlah tahun : 2023	5.876.236,00	0,00	170.000,00	5.706.236,00	Diragukan
		Jumlah tahun : 2024	274.495.087,00	0,00	269.619.327,00	4.875.760,00	Kurang lancar
		Jumlah tahun : 2025	0,00	10.864.932.460,00	10.709.908.718,00	155.023.742,00	Lancar
	Jumlah Piutang Pajak Hotel		**301.355.343,00**	**10.864.932.460,00**	**10.979.698.045,00**	**186.589.758,00**	
2	Pajak Losmen	Jumlah tahun : 2013	225.000,00	0,00	0,00	225.000,00	Macet
		Jumlah tahun : 2014	283.500,00	0,00	0,00	283.500,00	Macet
		Jumlah tahun : 2015	628.500,00	0,00	0,00	628.500,00	Macet
		Jumlah tahun : 2016	851.000,00	0,00	0,00	851.000,00	Macet
		Jumlah tahun : 2017	939.000,00	0,00	0,00	939.000,00	Macet
		Jumlah tahun : 2018	2.919.000,00	0,00	0,00	2.919.000,00	Macet
		Jumlah tahun : 2019	865.500,00	0,00	0,00	865.500,00	Macet
		Jumlah tahun : 2020	922.000,00	0,00	0,00	922.000,00	Macet
		Jumlah tahun : 2021	2.307.500,00	0,00	0,00	2.307.500,00	Diragukan
		Jumlah tahun : 2022	5.661.500,00	0,00	40.500,00	5.621.000,00	Diragukan
		Jumlah tahun : 2023	4.265.500,00	0,00	162.000,00	4.103.500,00	Diragukan
		Jumlah tahun : 2024	9.819.000,00	0,00	7.406.500,00	2.412.500,00	Kurang lancar
		Jumlah tahun : 2025	0,00	119.589.803,00	104.417.503,00	15.172.300,00	Lancar
	Jumlah Piutang Pajak Losmen		**29.687.000,00**	**119.589.803,00**	**112.026.503,00**	**37.250.300,00**	
3	Pajak Wisma Pariwisata	Jumlah tahun : 2013	270.000,00	0,00	0,00	270.000,00	Macet
		Jumlah tahun : 2014	247.500,00	0,00	0,00	247.500,00	Macet
		Jumlah tahun : 2015	100.000,00	0,00	0,00	100.000,00	Macet
		Jumlah tahun : 2016	330.000,00	0,00	0,00	330.000,00	Macet
		Jumlah tahun : 2017	418.500,00	0,00	0,00	418.500,00	Macet
		Jumlah tahun : 2018	994.500,00	0,00	0,00	994.500,00	Macet
		Jumlah tahun : 2019	319.500,00	0,00	0,00	319.500,00	Macet
		Jumlah tahun : 2020	773.500,00	0,00	0,00	773.500,00	Macet
		Jumlah tahun : 2021	596.500,00	0,00	0,00	596.500,00	Diragukan
		Jumlah tahun : 2022	1.014.000,00	0,00	0,00	1.014.000,00	Diragukan
		Jumlah tahun : 2023	1.633.500,00	0,00	0,00	1.633.500,00	Diragukan
		Jumlah tahun : 2024	3.577.000,00	0,00	1.431.500,00	2.145.500,00	Kurang lancar
		Jumlah tahun : 2025	0,00	40.661.000,00	35.973.000,00	4.688.000,00	Lancar
	Jumlah Piutang Pajak Wisma Pariwisata		**10.274.500,00**	**40.661.000,00**	**37.404.500,00**	**13.531.000,00**	
4	Pajak Rumah Penginapan/ *Guest house*/Bungalo/ Resort/ Cottage	Jumlah tahun : 2024	24.659.895,00	0,00	7.392.395,00	17.267.500,00	Kurang lancar
		Jumlah tahun : 2025	0,00	1.015.042.371,00	998.617.870,00	16.424.501,00	Lancar
	Jumlah Piutang Pajak Rumah Penginapan/ *Guest house*/ Bungalo/ Resort/ *Cottage*		**24.659.895,00**	**1.015.042.371,00**	**1.006.010.265,00**	**33.692.001,00**	
	Jumlah Total PBJT-Jasa Perhotelan		**365.976.738,00**	**12.040.225.634,00**	**12.135.139.313,00**	**271.063.059,00**	

2. Piutang PBJT-Jasa Makanan dan/atau Minuman

Saldo Piutang PBJT-Jasa Makanan dan/atau Minuman per 31 Desember 2025 sebesar Rp1.889.523.111,00.

Tabel 5. 152. Rincian Piutang PBJT-Jasa Makanan dan/atau Minuman Tahun 2025

No	Uraian Piutang	Tahun Ketetapan	Saldo Awal	Mutasi			Saldo Akhir	Kategori Piutang
				Penambahan	Pengurangan			
					Pembayaran	Stimulus		
1	Pajak Restoran	Jumlah Tahun : 2013	3.175.000,00	0,00	0,00	0,00	3.175.000,00	Macet
		Jumlah Tahun : 2014	5.435.000,00	0,00	0,00	0,00	5.435.000,00	Macet
		Jumlah Tahun : 2015	7.250.000,00	0,00	0,00	0,00	7.250.000,00	Macet
		Jumlah Tahun : 2016	1.940.000,00	0,00	0,00	0,00	1.940.000,00	Macet
		Jumlah Tahun : 2017	2.980.000,00	0,00	0,00	0,00	2.980.000,00	Macet
		Jumlah Tahun : 2018	13.405.000,00	0,00	0,00	0,00	13.405.000,00	Macet
		Jumlah Tahun : 2019	27.042.400,00	0,00	0,00	0,00	27.042.400,00	Macet
		Jumlah Tahun : 2020	50.577.400,00	0,00	0,00	0,00	50.577.400,00	Macet
		Jumlah Tahun : 2021	77.735.017,00	0,00	434.000,00	0,00	77.301.017,00	Diragukan
		Jumlah Tahun : 2022	82.122.934,00	0,00	20.000,00	35.100.000,00	47.002.934,00	Diragukan
		Jumlah Tahun : 2023	178.702.807,00	0,00	5.947.450,00	17.550.000,00	155.205.357,00	Diragukan
		Jumlah Tahun : 2024	670.874.001,00	0,00	342.524.474,00	0,00	328.349.527,00	Kurang lancar
		Jumlah Tahun : 2025	0,00	13.656.548.024,00	12.630.882.849,00	0,00	1.025.665.175,00	Lancar
	Jumlah Piutang PBJT Restoran		**1.121.239.559,00**	**13.656.548.024,00**	**12.979.808.773,00**	**52.650.000,00**	**1.745.328.810,00**	
2	Pajak Penyedia Jasa Boga atau Katering	Jumlah Tahun : 2013	98.000,00	0,00	0,00	0,00	98.000,00	Macet
		Jumlah Tahun : 2014	37.500,00	0,00	0,00	0,00	37.500,00	Macet
		Jumlah Tahun : 2015	971.000,00	0,00	0,00	0,00	971.000,00	Macet
		Jumlah Tahun : 2016	4.350.200,00	0,00	0,00	0,00	4.350.200,00	Macet
		Jumlah Tahun : 2017	12.703.732,00	0,00	1.186.450,00	0,00	11.517.282,00	Macet
		Jumlah Tahun : 2018	35.177.500,00	0,00	400.000,00	0,00	34.777.500,00	Macet
		Jumlah Tahun : 2019	4.178.690,00	0,00	0,00	0,00	4.178.690,00	Macet
		Jumlah Tahun : 2020	11.476.650,00	0,00	63.000,00	0,00	11.413.650,00	Macet
		Jumlah Tahun : 2021	19.264.007,00	0,00	708.250,00	0,00	18.555.757,00	Diragukan
		Jumlah Tahun : 2022	7.702.650,00	0,00	2.632.000,00	0,00	5.070.650,00	Diragukan
		Jumlah Tahun : 2023	7.739.150,00	0,00	1.093.500,00	0,00	6.645.650,00	Diragukan
		Jumlah Tahun : 2024	62.867.813,00	0,00	36.402.110,00	0,00	26.465.703,00	Kurang lancar
		Jumlah Tahun : 2025	0,00	3.839.127.760,00	3.819.015.041,00	0,00	20.112.719,00	Lancar
	Jumlah Piutang PBJT Penyedia Jasa Boga Atau Katering		**166.566.892,00**	**3.839.127.760,00**	**3.861.500.351,00**	**0,00**	**144.194.301,00**	
Jumlah Total Piutang PBJT-Jasa Makanan dan/atau Minuman			**1.287.806.451,00**	**17.495.675.784,00**	**16.841.309.124,00**	**52.650.000,00**	**1.889.523.111,00**	

Di tahun 2025, terdapat pengurangan ketetapan Surat Ketetapan Pajak Daerah Kurang Bayar (SKPDKB) PBJT Makanan dan/atau Minuman tahun 2022 dan 2023 atas WP Rumah Makan Mbak Ning Barat sebesar 50% dari SKPDKB yang harus dibayar yaitu Rp105.300.00,00 menjadi Rp52.650.000,00. Pengurangan ketetapan pajak ini tertuang

dalam Keputusan Kepala Badan Keuangan Daerah Kabupaten Karanganyar Nomor 970/194.20/PNGR/2025 tentang Pengurangan Ketetapan Surat Ketetapan Pajak Daerah Kurang Bayar (SKPDKB) PBJT Makanan dan/atau Minuman.

3. Piutang PBJT- Jasa Kesenian dan Hiburan

Saldo Piutang PBJT-Jasa Kesenian dan Hiburan per 31 Desember 2025 sebesar Rp672.207.956,00 yang terinci sebagai berikut:

Tabel 5. 153. Rincian Piutang PBJT-Jasa Kesenian dan Hiburan Tahun 2025

No	Uraian Piutang	Tahun Ketetapan	Saldo Awal	Mutasi			Saldo Akhir	Kategori Piutang
				Penambahan Piutang	Pengurangan			
					Pembayaran	Penghapusan		
1	PBJT Tontonan Film/Bentuk Tontonan Audio Visual Lainnya	Jumlah Tahun: 2025	0,00	121.267.459,00	121.267.459,00	0,00	0,00	-
	Jumlah PBJT Tontonan Film/Bentuk Tontonan Audio Visual Lainnya		**0,00**	**121.267.459,00**	**121.267.459,00**	**0,00**	**0,00**	
2	PBJT Pergelaran Kesenian, Musik, Tari, dan/atau Busana	Jumlah Tahun: 2018	15.000.000,00	0,00	0,00	0,00	15.000.000,00	Macet
		Jumlah Tahun: 2022	1.072.500,00	0,00	0,00	0,00	1.072.500,00	Diragukan
		Jumlah Tahun: 2023	15.000.000,00	0,00	0,00	0,00	15.000.000,00	Diragukan
		Jumlah Tahun: 2024	12.000.000,00	0,00	0,00	0,00	12.000.000,00	Kurang lancar
		Jumlah Tahun: 2025	0,00	139.617.000,00	139.617.000,00	0,00	0,00	Lancar
	PBJT Pergelaran Kesenian, Musik, Tari, dan/atau Busana		**43.072.500,00**	**139.617.000,00**	**139.617.000,00**	**0,00**	**43.072.500,00**	
3	PBJT Pacuan Kuda dan Perlombaan Kendaraan Bermotor	Jumlah Tahun: 2025	0,00	7.047.875,00	7.047.875,00	0,00	0,00	-
	Jumlah PBJT Pacuan Kuda dan Perlombaan Kendaraan Bermotor		**0,00**	**7.047.875,00**	**7.047.875,00**	**0,00**	**0,00**	
4	**PBJT Permainan Ketangkasan**	Jumlah Tahun: 2022	5.500.000,00	0,00	0,00	0,00	5.500.000,00	Diragukan
		Jumlah Tahun: 2023	3.000.000,00	0,00	0,00	0,00	3.000.000,00	Diragukan
		Jumlah Tahun: 2024	26.492.000,00	0,00	7.226.500,00	0,00	19.265.500,00	Kurang lancar
		Jumlah Tahun: 2025	0,00	397.742.072,00	393.812.072,00	0,00	3.930.000,00	Lancar
	Jumlah PBJT Permainan Ketangkasan		**34.992.000,00**	**397.742.072,00**	**401.038.572,00**	**0,00**	**31.695.500,00**	
5	PBJT Olahraga Permainan dengan Menggunakan Tempat/Ruang dan/atau Peralatan	Jumlah Tahun: 2014	840.000,00	0,00	0,00	0,00	840.000,00	Macet
		Jumlah Tahun: 2015	120.000,00	0,00	0,00	0,00	120.000,00	Macet
	Jumlah PBJT Olahraga Permainan dengan Menggunakan Tempat/Ruang dan/atau Peralatan		**960.000,00**	**0,00**	**0,00**	**0,00**	**960.000,00**	
6	PBJT Rekreasi Wahana Air, Wahana Ekologi, Wahana Pendidikan, Wahana Permainan, Pemancingan	Jumlah Tahun: 2018	6.800.000,00	0,00	0,00	0,00	6.800.000,00	Macet
		Jumlah Tahun: 2020	14.200.000,00	0,00	0,00	0,00	14.200.000,00	Macet
		Jumlah Tahun: 2021	850.000,00	0,00	0,00	0,00	850.000,00	Diragukan
		Jumlah Tahun: 2024	12.662.910,00	0,00	12.662.910,00	0,00	0,00	Kurang lancar
		Jumlah Tahun: 2025	0,00	966.388.105,00	960.281.285,00	0,00	6.106.820,00	Lancar
	Jumlah PBJT Rekreasi Wahana Air, Wahana Ekologi, Wahana Pendidikan, Wahana Permainan, Pemancingan		**34.512.910,00**	**966.388.105,00**	**972.944.195,00**	**0,00**	**27.956.820,00**	
7	PBJT Panti Pijat dan Pijat Refleksi	Jumlah Tahun: 2014	30.000,00	0,00	0,00	0,00	30.000,00	Macet
		Jumlah Tahun: 2015	70.000,00	0,00	0,00	0,00	70.000,00	Macet
		Jumlah Tahun: 2016	175.000,00	0,00	0,00	0,00	175.000,00	Macet
		Jumlah Tahun: 2017	105.000,00	0,00	0,00	0,00	105.000,00	Macet
		Jumlah Tahun: 2019	35.000,00	0,00	0,00	0,00	35.000,00	Macet
		Jumlah Tahun: 2020	275.000,00	0,00	0,00	0,00	275.000,00	Macet

No	Uraian Piutang	Tahun Ketetapan	Saldo Awal	Mutasi			Saldo Akhir	Kategori Piutang
				Penambahan Piutang	Pengurangan			
					Pembayaran	Penghapusan		
		Jumlah Tahun: 2021	199.995,00	0,00	0,00	0,00	199.995,00	Diragukan
		Jumlah Tahun: 2022	294.770,00	0,00	0,00	0,00	294.770,00	Diragukan
		Jumlah Tahun: 2023	729.960,00	0,00	0,00	0,00	729.960,00	Diragukan
		Jumlah Tahun: 2024	1.995.000,00	0,00	275.000,00	0,00	1.720.000,00	Kurang Lancar
		Jumlah Tahun: 2025	0,00	24.233.351,00	23.303.301,00	0,00	930.050,00	Lancar
	Jumlah PBJT Panti Pijat dan Pijat Refleksi		**3.909.725,00**	**24.233.351,00**	**23.578.301,00**	**0,00**	**4.564.775,00**	
8	PBJT Diskotik, Karaoke, Kelab Malam, Bar, dan Mandi Uap/Spa	Jumlah Tahun: 2016	2.000.000,00	0,00	0,00	0,00	2.000.000,00	Macet
		Jumlah Tahun: 2020	100.000,00	0,00	0,00	0,00	100.000,00	Macet
		Jumlah Tahun: 2023	2.100.000,00	0,00	0,00	0,00	2.100.000,00	Diragukan
		Jumlah Tahun: 2024	1.271.989.908,00	4.652.947,00	159.119.006,00	611.882.926,00	505.640.923,00	Kurang Lancar
		Jumlah Tahun: 2025	0,00	735.512.065,00	681.394.627,00	0,00	54.117.438,00	Lancar
	Jumlah PBJT Diskotik, Karaoke, Kelab Malam,Bar dan Mandi Uap/Spa		**1.276.189.908,00**	**740.165.012,00**	**840.513.633,00**	**611.882.926,00**	**563.958.361,00**	
	Jumlah Total Piutang		**1.393.637.043,00**	**2.396.460.874,00**	**2.506.007.035,00**	**611.882.926,00**	**672.207.956,00**	

Berdasarkan Keputusan Bupati Karanganyar Nomor 900.1.13.1/511 Tahun 2025 tentang Keringanan atas Surat Ketetapan Pajak Kurang Bayar tahun 2023 Pajak Barang dan Jasa tertentu Kesenian dan Hiburan 11-12 Amazon Karaoke, Wajib pajak 11-12 Amazon Karaoke diberikan keringanan atas Surat Ketetapan Pajak Daerah (SKPDKB) Tahun 2023 sebesar 50% dari pokok, menjadi sebesar Rp611.882.926,00.

4. Piutang Pajak Reklame

Saldo Piutang Pajak Reklame per 31 Desember 2025 sebesar Rp445.571.362,00. Saldo Piutang Pajak Reklame per 31 Desember 2025 dengan rincian sebagai berikut:

Tabel 5. 154. Rincian Piutang Pajak Reklame Tahun 2025

No.	Uraian Piutang	Tahun Ketetapan	Saldo Awal	Mutasi		Saldo Akhir	Kategori Piutang
				Penambahan	Pengurangan		
1	Reklame Papan/ Billboard/ Videotron/ Megatron	Jumlah tahun : 2023	15.248.250,00	0,00	0,00	15.248.250,00	Diragukan
		Jumlah tahun : 2024	252.126.473,00	0,00	241.859.723,00	10.266.750,00	Kurang Lancar
		Jumlah tahun : 2025	0,00	4.175.713.813,00	3.774.595.251,00	401.118.562,00	Lancar
	Jumlah Piutang Reklame Papan/ Billboard/ Videotron/ Megatron		**267.374.723,00**	**4.175.713.813,00**	**4.016.454.974,00**	**426.633.562,00**	
2	Pajak Reklame Kain	Jumlah tahun : 2023	1.134.000,00	0,00	0,00	1.134.000,00	Diragukan
		Jumlah tahun : 2024	13.551.300,00	0,00	0,00	13.551.300,00	Kurang Lancar
		Jumlah tahun : 2025	0,00	322.082.275,00	317.829.775,00	4.252.500,00	Lancar
	Jumlah Piutang Pajak Reklame Kain		**14.685.300,00**	**322.082.275,00**	**317.829.775,00**	**18.937.800,00**	
3	Pajak Reklame Berjalan	Jumlah tahun : 2025	0,00	92.929.276,00	92.929.276,00	0,00	-
	Jumlah Piutang Pajak Reklame Berjalan		**0,00**	**92.929.276,00**	**92.929.276,00**	**0,00**	
Jumlah Total Piutang Reklame			**282.060.023,00**	**4.590.725.364,00**	**4.427.214.025,00**	**445.571.362,00**	

5. Piutang PBJT-Tenaga Listrik

Saldo Piutang PBJT-Tenaga Listrik sebesar Rp7.508.418.927,00 merupakan hasil pemungutan PPJ PLN Bulan Desember 2025. Saldo Piutang PBJT-Tenaga Listrik tahun 2025 mengalami kenaikan sebesar Rp494.009.324,00 dibanding Piutang PBJT-Tenaga Listrik tahun 2024 sebesar Rp7.014.409.603,00. Saldo Piutang PBJT-Tenaga Listrik sebesar Rp7.508.418.927,00 termasuk kategori Piutang lancar.

6. Piutang PBJT-Jasa Parkir

Saldo Piutang PBJT-Jasa Parkir per 31 Desember 2025 sebesar Rp392.152.028,00 dengan rincian sebagai berikut:

Tabel 5. 155. Rincian Piutang PBJT-Jasa Parkir Tahun 2025

No	Uraian Piutang	Tahun Ketetapan	Saldo Awal	Mutasi		Saldo Akhir	Kategori Piutang
				Penambahan	Pengurangan		
1	PBJT Penyediaan atau Penyelenggaraan Tempat Parkir	Jumlah tahun : 2013	40.000,00	0,00	0,00	40.000,00	Macet
		Jumlah tahun : 2014	200.000,00	0,00	0,00	200.000,00	Macet
		Jumlah tahun : 2015	300.000,00	0,00	0,00	300.000,00	Macet
		Jumlah tahun : 2016	310.000,00	0,00	0,00	310.000,00	Macet
		Jumlah tahun : 2017	1.490.000,00	0,00	0,00	1.490.000,00	Macet
		Jumlah tahun : 2018	5.495.000,00	0,00	0,00	5.495.000,00	Macet
		Jumlah tahun : 2019	4.419.800,00	0,00	0,00	4.419.800,00	Macet
		Jumlah tahun : 2020	30.540.000,00	0,00	0,00	30.540.000,00	Macet
		Jumlah tahun : 2021	58.270.400,00	0,00	0,00	58.270.400,00	Diragukan
		Jumlah tahun : 2022	59.439.800,00	0,00	0,00	59.439.800,00	Diragukan
		Jumlah tahun : 2023	26.479.000,00	0,00	600.000,00	25.879.000,00	Diragukan
		Jumlah tahun : 2024	97.090.950,00	0,00	37.963.350,00	59.127.600,00	Kurang Lancar
		Jumlah tahun : 2025	0,00	965.807.108,00	819.166.680,00	146.640.428,00	Lancar
	Jumlah Piutang PBJT Penyediaan Atau Penyelenggaraan Tempat Parkir		**284.074.950,00**	**965.807.108,00**	**857.730.030,00**	**392.152.028,00**	
JUMLAH TOTAL PBJT-JASA PARKIR			**284.074.950,00**	**965.807.108,00**	**857.730.030,00**	**392.152.028,00**	

7. Piutang Pajak Air Tanah

Saldo Piutang Pajak Air Tanah per 31 Desember 2025 sebesar Rp454.174.850,00 dengan terinci sebagai berikut:

Tabel 5. 156. Rincian Piutang Pajak Air Tanah Tahun 2025

No	Uraian Piutang	Tahun Ketetapan	Saldo Awal	Mutasi		Saldo Akhir	Kategori Piutang
				Penambahan	Pengurangan		
1	Pajak Air Tanah	Jumlah tahun : 2013	163.900,00	0,00	0,00	163.900,00	Macet
		Jumlah tahun : 2014	100.200,00	0,00	0,00	100.200,00	Macet
		Jumlah tahun : 2015	1.839.900,00	0,00	0,00	1.839.900,00	Macet
		Jumlah tahun : 2016	4.000.500,00	0,00	0,00	4.000.500,00	Macet
		Jumlah tahun : 2017	8.861.000,00	0,00	0,00	8.861.000,00	Macet
		Jumlah tahun : 2018	25.827.800,00	0,00	0,00	25.827.800,00	Macet
		Jumlah tahun : 2019	26.674.600,00	0,00	0,00	26.674.600,00	Macet
		Jumlah tahun : 2020	14.293.400,00	0,00	178.400,00	14.115.000,00	Macet
		Jumlah tahun : 2021	25.375.394,00	0,00	0,00	25.375.394,00	Diragukan
		Jumlah tahun : 2022	117.178.344,00	0,00	279.600,00	116.898.744,00	Diragukan
		Jumlah tahun : 2023	88.783.626,00	0,00	3.472.840,00	85.310.786,00	Diragukan
		Jumlah tahun : 2024	109.072.524,00	0,00	67.268.414,00	41.804.110,00	Kurang Lancar
		Jumlah tahun : 2025	0,00	2.889.344.102,00	2.786.141.186,00	103.202.916,00	Lancar
Jumlah Piutang Pajak Air Tanah			**422.171.188,00**	**2.889.344.102,00**	**2.857.340.440,00**	**454.174.850,00**	
Jumlah Total Piutang Pajak Air Tanah			**422.171.188,00**	**2.889.344.102,00**	**2.857.340.440,00**	**454.174.850,00**	

8. Piutang Pajak Mineral Bukan Logam dan Batuan

Saldo Piutang Pajak Mineral Bukan Logam dan Batuan per 31 Desember 2025 sebesar Rp178.068.950,00, dengan rincian sebagai berikut:

Tabel 5. 157. Rincian Piutang Pajak Mineral Bukan Logam dan Batuan Tahun 2025

No	Uraian Piutang	Tahun Ketetapan	Saldo Awal	Mutasi		Saldo Akhir	Kategori Piutang
				Penambahan	Pengurangan		
1	Pajak Pasir dan Kerikil	Jumlah tahun : 2013	875.850,00	0,00	0,00	875.850,00	Macet

No	Uraian Piutang	Tahun Ketetapan	Saldo Awal	Mutasi		Saldo Akhir	Kategori Piutang
				Penambahan	Pengurangan		
		Jumlah tahun : 2018	76.987.500,00	0,00	0,00	76.987.500,00	Macet
		Jumlah tahun : 2019	27.325.000,00	0,00	0,00	27.325.000,00	Macet
		Jumlah tahun : 2025	0,00	0,00	0,00	0,00	-
	JUMLAH PIUTANG PAJAK PASIR DAN KERIKIL		**105.188.350,00**	**0,00**	**0,00**	**105.188.350,00**	
2	Pajak Mineral Bukan Logam dan Batuan Lainnya	Jumlah tahun : 2013	1.023.600,00	0,00	0,00	1.023.600,00	Macet
		Jumlah tahun : 2016	69.400.000,00	0,00	0,00	69.400.000,00	Macet
		Jumlah tahun : 2021	1.482.000,00	0,00	0,00	1.482.000,00	Diragukan
		Jumlah tahun : 2023	975.000,00	0,00	0,00	975.000,00	Diragukan
		Jumlah tahun : 2025	0,00	4.642.950,00	4.642.950,00	0,00	-
	Jumlah Piutang Pajak Mineral Bukan Logam dan Batuan Lainnya		**72.880.600,00**	**4.642.950,00**	**4.642.950,00**	**72.880.600,00**	
Jumlah Total Piutang Pajak Mineral Bukan Logam dan Batuan			**178.068.950,00**	**4.642.950,00**	**4.642.950,00**	**178.068.950,00**	

9. Piutang PBB-P2

Saldo Piutang PBB-P2 per 31 Desember 2025 adalah Rp56.466.297.264,00 dengan rincian sebagai berikut:

Tabel 5. 158. Rincian Piutang PBB-P2 Tahun 2025

Uraian Piutang	Tahun	Saldo Awal	MUTASI		Saldo Akhir	Kategori Piutang
			Penambahan Piutang	Pengurangan Piutang		
Piutang PBB-P2	< 2013	5.794.199.394,00	0,00	20.818.697,00	5.773.380.697,00	Macet
	Total 2013	3.158.124.934,00	0,00	147.726.255,00	3.010.398.679,00	Macet
	Total 2014	2.822.541.530,00	0,00	130.640.083,00	2.691.901.447,00	Macet
	Total 2015	2.686.338.552,00	0,00	120.914.477,00	2.565.424.075,00	Macet
	Total 2016	2.636.250.861,00	0,00	123.462.108,00	2.512.788.753,00	Macet
	Total 2017	2.806.506.583,00	0,00	128.799.187,00	2.677.707.396,00	Macet
	Total 2018	3.165.461.569,00	0,00	154.662.996,00	3.010.798.573,00	Macet
	Total 2019	3.538.625.572,00	0,00	187.681.932,00	3.350.943.640,00	Macet
	Total 2020	3.864.762.959,00	0,00	221.865.751,00	3.642.897.208,00	Macet
	Total 2021	4.424.832.938,00	0,00	350.845.679,00	4.073.987.259,00	Diragukan
	Total 2022	5.041.311.476,00	0,00	434.441.963,00	4.606.869.513,00	Diragukan
	Total 2023	5.529.780.176,00	0,00	582.092.610,00	4.947.687.566,00	Diragukan
	Total 2024	7.776.494.308,00	0,00	1.960.616.239,00	5.815.878.069,00	Kurang Lancar
	Total 2025	0,00	33.807.343.192,00	26.021.708.803,00	7.785.634.389,00	Lancar
Jumlah Piutang PBB-P2		**53.245.230.852,00**	**33.807.343.192,00**	**30.586.276.780,00**	**56.466.297.264,00**	

10. Piutang Pajak BPHTB

Saldo Piutang Pajak BPHTB per 31 Desember 2025 sebesar Rp165.503.200,00 dengan rincian sebagai berikut:

Tabel 5. 159. Rincian Piutang Pajak BPHTB Tahun 2025

No.	Uraian Piutang	Tahun Ketetapan	Saldo Awal	Mutasi			Saldo Akhir	Kategori Piutang
				Penambahan	Pengurangan			
					Pembayaran	Penghapusan		
1	BPHTB-Pemindahan Hak	Jumlah tahun : 2002	8.936.461,00	0,00	0,00	8.936.461,00	0,00	-
		Jumlah tahun : 2003	30.916.218,00	0,00	0,00	30.916.218,00	0,00	-
		Jumlah tahun : 2004	79.007.846,00	0,00	0,00	79.007.846,00	0,00	-
		Jumlah tahun : 2005	1.043.100,00	0,00	0,00	1.043.100,00	0,00	-
		Jumlah tahun : 2006	67.586.521,00	0,00	0,00	67.586.521,00	0,00	-
		Jumlah tahun : 2007	62.831.402,00	0,00	0,00	62.831.402,00	0,00	-
		Jumlah tahun : 2013	466.794.800,00	0,00	0,00	466.794.800,00	0,00	-
		Jumlah tahun : 2017	32.512.500,00	0,00	0,00	32.512.500,00	0,00	-

No.	Uraian Piutang	Tahun Ketetapan	Saldo Awal	Mutasi			Saldo Akhir	Kategori Piutang
				Penambahan	Pengurangan			
					Pembayaran	Penghapusan		
		Jumlah tahun : 2018	85.100.000,00	0,00	0,00	85.100.000,00	0,00	-
		Jumlah tahun : 2019	6.198.300,00	0,00	0,00	6.198.300,00	0,00	-
		Jumlah tahun : 2020	67.140.100,00	0,00	0,00	0,00	67.140.100,00	Macet
		Jumlah tahun : 2021	55.777.750,00	0,00	0,00	0,00	55.777.750,00	Diragukan
		Jumlah tahun : 2022	12.500.000,00	0,00	0,00	0,00	12.500.000,00	Diragukan
		Jumlah tahun : 2023	8.500.000,00	0,00	4.000.000,00	0,00	4.500.000,00	Diragukan
		Jumlah tahun : 2024	25.585.350,00	0,00	0,00	0,00	25.585.350,00	Kurang Lancar
		Jumlah tahun : 2025	0,00	82.918.338.971,00	82.918.338.971,00	0,00	0,00	Lancar
Jumlah Piutang BPHTB Pemindahan Hak			**1.010.430.348,00**	**82.918.338.971,00**	**82.922.338.971,00**	**840.927.148,00**	**165.503.200,00**	
Jumlah Total Piutang BPHTB			**1.010.430.348,00**	**82.918.338.971,00**	**82.922.338.971,00**	**840.927.148,00**	**165.503.200,00**	

Penghapusan Piutang BPHTB berdasarkan Keputusan Bupati Karanganyar Nomor 900/698 Tahun 2025 tentang Penghapusan Piutang Daerah Pajak Bea Perolehan Hak Atas Tanah dan/atau Bangunan Tahun 2002 sampai dengan 2007, 2013, 2017, 2018, 2019 pada Badan Keuangan Daerah yang Telah Dilakukan Penagihan Secara Optimal. Penghapusan Piutang BPHTB hanya penghapusbukuan bukan merupakan penghapus tagihan piutang.

Lampiran Rekapitulasi Piutang Pajak Daerah, umur dan Penyisihan Piutang tahun 2025 ada pada **Lampiran 3-Neraca.**

		2025	2024
C.1.1.3.	**Piutang Retribusi Daerah**	**14.154.566.923,00**	**17.242.489.293,00**

Jumlah tersebut merupakan Retribusi Daerah yang sampai dengan tanggal 31 Desember 2025 belum diterima pembayarannya. Piutang Retribusi TA. 2025 terinci sebagai berikut:

Tabel 5. 160. Rincian Piutang Retribusi TA2025

No	Uraian Rincian Piutang	Saldo Awal	Mutasi		Saldo Akhir
			Penambahan	Pengurangan	
1	Piutang Retribusi Pelayanan Kesehatan	17.015.991.393,00	85.579.599.582,00	88.824.080.752,00	13.771.510.223,00
2	Piutang Retribusi Pelayanan Persampahan/ Kebersihan	7.615.600,00	9.379.000,00	3.690.100,00	13.304.500,00
3	Piutang Retribusi Pelayanan Pasar	63.207.900,00	78.783.600,00	30.548.700,00	111.442.800,00
4	Piutang Retribusi Pemakaian Kekayaan Daerah	123.824.400,00	347.754.000,00	338.239.000,00	133.339.400,00
5	Piutang Retribusi Rekreasi dan Olahraga	31.850.000,00	114.075.000,00	107.605.000,00	38.320.000,00
6	Retribusi Penjualan Produksi Usaha Daerah	0,00	210.750.000,00	124.100.000,00	86.650.000,00
JUMLAH		**17.242.489.293,00**	**86.340.341.182,00**	**89.428.263.552,00**	**14.154.566.923,00**

Saldo Piutang Retribusi sebesar Rp14.154.566.923,00 berdasarkan umur Piutang terdiri dari :

Kategori lancar (0 -1 bulan)	:	Rp	13.462.932.378,00
Kategori tidak lancar (>1 - 3 bulan)	:	Rp	0,00
Kategori diragukan (3 bulan -1 tahun)	:	Rp	116.060.000,00
Kategori macet (> 1 tahun)	:	Rp	575.574.545,00

1. Piutang Retribusi Jasa Pelayanan Kesehatan

Saldo Piutang Retribusi Jasa Pelayanan Kesehatan per 31 Desember 2025 sebesar Rp13.771.510.223,00 yang terdiri dari Piutang Retribusi Jasa Pelayanan Kesehatan Puskesmas sebesar Rp121.438.000,00 dan Piutang Retribusi Jasa Pelayanan Kesehatan RSUD sebesar Rp13.650.072.223,00. Berdasarkan umur Piutang Retribusi Jasa Pelayanan Kesehatan masuk kategori Piutang lancar sebesar Rp13.234.466.778,00 dan

macet sebesarRp415.605.445,00. Rincian Piutang Retribusi Jasa Pelayanan Kesehatan sebagai berikut:

Tabel 5. 161. Rincian Piutang Retribusi Jasa Pelayanan Kesehatan TA 2025

Uraian Rincian Piutang		Saldo Awal	Mutasi		Saldo Akhir	Kategori Piutang
			Penambahan	Pengurangan		
Piutang Retribusi Pelayanan Kesehatan		**17.015.991.393,00**	**85.579.599.582,00**	**88.824.080.752,00**	**13.771.510.223,00**	
Terdiri dari :						
1	Puskesmas Karanganyar	0,00	2.770.000,00	0,00	2.770.000,00	Lancar
2	Puskesmas Tasikmadu	1.680.000,00	0,00	1.680.000,00	0,00	Lancar
3	Puskesmas Jaten I	5.020.000,00	7.690.000,00	5.020.000,00	7.690.000,00	Lancar
4	Puskesmas Jaten II	10.800.000,00	0,00	10.800.000,00	0,00	Lancar
5	Puskesmas Kebakkramat I	5.030.000,00	0,00	5.030.000,00	0,00	Lancar
6	Puskesmas Kebakkramat II	0,00	17.685.000,00	0,00	17.685.000,00	Lancar
7	Puskesmas Mojogedang I	0,00	0,00	0,00	0,00	Lancar
8	Puskesmas Mojogedang II	4.240.000,00	0,00	4.240.000,00	0,00	Lancar
9	Puskesmas Karangpandan	2.180.000,00	4.930.000,00	2.180.000,00	4.930.000,00	Lancar
10	Puskesmas Matesih	45.130.000,00	39.990.000,00	45.130.000,00	39.990.000,00	Lancar
11	Puskesmas Tawangmangu	22.645.000,00	0,00	22.645.000,00	0,00	Lancar
12	Puskesmas Ngargoyoso	42.444.000,00	3.384.000,00	42.444.000,00	3.384.000,00	Lancar
13	Puskesmas Jenawi	62.820.000,00	0,00	62.820.000,00	0,00	Lancar
14	Puskesmas Kerjo	2.213.000,00	2.369.000,00	2.213.000,00	2.369.000,00	Lancar
15	Puskesmas Colomadu I	900.000,00	900.000,00	900.000,00	900.000,00	Lancar
16	Puskesmas Colomadu II	2.460.000,00	6.380.000,00	2.460.000,00	6.380.000,00	Lancar
17	Puskesmas Gondangrejo	15.770.000,00	23.150.000,00	15.770.000,00	23.150.000,00	Lancar
18	Puskesmas Jumapolo	1.180.000,00	2.820.000,00	1.180.000,00	2.820.000,00	Lancar
19	Puskesmas Jatipuro	45.620.000,00	1.090.000,00	45.620.000,00	1.090.000,00	Lancar
20	Puskesmas Jatiyoso	0,00	7.390.000,00	0,00	7.390.000,00	Lancar
21	Puskesmas Jumantono	1.480.000,00	890.000,00	1.480.000,00	890.000,00	Lancar
Jumlah Piutang Retribusi Pelayanan Kesehatan di Puskesmas		**271.612.000,00**	**121.438.000,00**	**271.612.000,00**	**121.438.000,00**	
1	Piutang BPJS (RSUD BLUD)	15.893.079.948,00	84.979.714.939,00	87.638.952.859,00	13.233.842.028,00	Lancar
2	Piutang Kemenkes (RSUD BLUD)	435.694.000,00	0,00	435.694.000,00	0,00	
3	BLUD RSUD	415.605.445,00	478.446.643,00	477.821.893,00	416.230.195,00	Lancar dan Macet
Jumlah Piutang Retribusi Pelayanan Kesehatan di Rumah Sakit Umum Daerah		**16.744.379.393,00**	**85.458.161.582,00**	**88.552.468.752,00**	**13.650.072.223,00**	

Untuk Piutang Retribusi Pelayanan Kesehatan di Rumah Sakit Umum Daerah khususnya BLUD RSUD (Piutang sewa dll) terdapat 2 (dua) kategori berdasarkan umur Piutang, yaitu macet sebesar Rp415.605.445,00 dan kategori lancar sebesar Rp624.750,00.

2. Piutang Retribusi Kebersihan/Persampahan

Saldo Piutang Retribusi Kebersihan/Persampahan pada Dinas Perdagangan, Perindustrian, dan Tenaga Kerja per 31 Desember 2025 sebesar Rp13.304.500,00 merupakan saldo Piutang di Pasar Nglano dan Pasar Matesih yang menggunakan aplikasi E-retribusi. Umur Piutang Retribusi Kebersihan/ Persampahan kategori lancar sebesar Rp9.379.000,00 dan kategori macet sebesar Rp3.925.500,00.

Tabel 5. 162. Rincian Piutang Retribusi Kebersihan/Persampahan

No	Uraian Rincian Piutang	Saldo Awal	Mutasi		Saldo Akhir
			Penambahan	Pengurangan	
1	Pasar Nglano	3.264.100,00	4.380.500,00	1.239.400,00	6.405.200,00
2	Pasar Matesih	4.351.500,00	4.998.500,00	2.450.700,00	6.899.300,00
Jumlah		**7.615.600,00**	**9.379.000,00**	**3.690.100,00**	**13.304.500,00**

3. Piutang Retribusi Pasar

Saldo Piutang Retribusi Pasar pada Dinas Perdagangan, Perindustrian, dan Tenaga Kerja sampai dengan 31 Desember 2025 sebesar Rp111.442.800,00 merupakan saldo Piutang di Pasar Nglano dan Pasar Matesih yang menggunakan aplikasi E-retribusi.Umur Piutang Retribusi Pasar kategori lancar sebesar Rp78.783.600,00 dan kategori macet sebesar Rp32.659.200,00.

Tabel 5. 163. Rincian Piutang Retribusi Pasar

No	Uraian Rincian Piutang	Saldo Awal	Mutasi		Saldo Akhir
			Penambahan	Pengurangan	
1	Pasar Nglano	26.655.300,00	36.796.200,00	9.989.700,00	53.461.800,00
2	Pasar Matesih	36.552.600,00	41.987.400,00	20.559.000,00	57.981.000,00
Jumlah		**63.207.900,00**	**78.783.600,00**	**30.548.700,00**	**111.442.800,00**

4. Piutang Retribusi Pemakaian Kekayaan Daerah

Saldo Piutang Retribusi Pemakaian Kekayaan Daerah per 31 Desember 2025 sebesar Rp133.339.400,00. Untuk umur Piutang Retribusi Pemakaian Kekayaan Daerah di kategori lancar sebesar Rp 9.515.000,00 pada Dinas Pariwisata dan Olahraga, diragukan sebesar Rp 440.000,00 pada Dinas Pertanian Pangan dan Perikanan, dan di posisi macet sebesar Rp123.384.400,00 pada Badan Keuangan Daerah, Dinas pariwisata dan Olahraga, Sekretariat Daerah dan Dinas Pertanian Pangan dan Perikanan. Piutang Retribusi Pemakaian Kekayaan Daerah terinci sebagai berikut:

Tabel 5. 164. Rincian Piutang Retribusi Pemakaian Kekayaan Daerah Tahun 2025

No	Uraian Rincian Piutang	Opd	Saldo Awal	Mutasi		Saldo Akhir	Kategori Piutang
				Penambahan	Pengurangan		
1	Piutang Retribusi Penyewaan Tanah dan Bangunan	Badan Keuangan Daerah	3.104.400,00	0,00	0,00	3.104.400,00	Macet
2	Piutang Retribusi Penyewaan Tanah dan Bangunan	Dinas Pariwisata dan Olahraga	106.425.000,00	347.754.000,00	338.239.000,00	115.940.000,00	Lancar dan Macet
3	Piutang Retribusi Penyewaan Tanah dan Bangunan	Sekretariat Daerah	3.750.000,00	0,00	0,00	3.750.000,00	Macet
4	Piutang Retribusi Penyewaan Bangunan	Dispertan PP	10.545.000,00	0,00	0,00	10.545.000,00	Macet dan diragukan
JUMLAH			**123.824.400,00**	**347.754.000,00**	**338.239.000,00**	**133.339.400,00**	

5. Piutang Retribusi Rekreasi dan Olahraga

Piutang Retribusi Rekreasi dan Olahraga tahun 2025 pada Dinas Pariwisata, Pemuda, dan Olahraga sebesar Rp38.320.000,00 terdiri dari:

a.	GOR RM. Said (tahun 2024)	Rp	3.450.000,00
b.	GOR RM. Said (tahun 2025)	Rp	16.870.000,00
c.	Stadion 45 (tahun 2024)	Rp	4.650.000,00
d.	Stadion 45 (tahun 2025)	Rp	4.000.000,00
e.	GOR Nyi Ageng Karang (tahun 2025)	Rp	9.350.000,00
	Jumlah	**Rp**	**38.320.000,00**

Berdasarkan umur Piutang, Piutang Retribusi Rekreasi dan Olahraga kategori lancar sebesar Rp9.350.000,00 dan diragukan sebesar Rp28.970.000,00

6. Piutang Retribusi Penjualan Produksi Usaha Daerah

Saldo Piutang Retribusi Penjualan Produksi Usaha Daerah tahun 2025 pada Dinas Pertanian, Pangan Perikanan sebesar Rp86.650.000,00 dan termasuk dalam Piutang kategori diragukan. Piutang Retribusi Penjualan Produksi Usaha Daerah terinci sebagai berikut:

Tabel 5. 165. Rincian Piutang Penjualan Produksi Usaha Daerah Tahun 2025

No	Uraian Rincian Piutang	Saldo Awal	Mutasi		Saldo Akhir
			Penambahan	Pengurangan	
1	Perjanjian Kerjasama Pemanfaatan dan Pengelolaan Aset Pemerintah Kab. Karanganyar pada lahan di Karangpandan (utara Makutoromo) Sertifikat Hak pakai No. 41 Luas 36.095 m²	0,00	73.000.000,00	59.000.000,00	14.000.000,00
2	Perjanjian Kerjasama Pemanfaatan dan Pengelolaan Aset Pemerintah Kab. Karanganyar pada lahan di Tawangmangu (Watusambang) Sertifikat Hak pakai No. 8 Luas 3.454 m²	0,00	4.150.000,00	0,00	4.150.000,00
3	Perjanjian Kerjasama Pemanfaatan dan Pengelolaan Aset Pemerintah Kab. Karanganyar pada lahan di Tawangmangu (Watusambang) Sertifikat Hak pakai No. 10 Luas 1.238 m²	0,00	1.500.000,00	0,00	1.500.000,00
4	Perjanjian Kerjasama Pemanfaatan dan Pengelolaan Aset Pemerintah Kab. Karanganyar pada lahan di Tawangmangu (Watusambang) Sertifikat Hak pakai No. 11 Luas 6.078 m²	0,00	7.300.000,00	0,00	7.300.000,00
5	Perjanjian Kerjasama Pemanfaatan dan Pengelolaan Aset Pemerintah Kab. Karanganyar pada lahan di Tawangmangu (Watusambang) Sertifikat Hak pakai No. 13 Luas 33.581 m²	0,00	40.300.000,00	0,00	40.300.000,00
6	Perjanjian Kerjasama Pemanfaatan dan Pengelolaan Aset Pemerintah Kab. Karanganyar pada lahan di Jenawi Sertifikat Hak pakai No. 1 Luas 9.505 m²	0,00	11.600.000,00	11.600.000,00	0,00
7	Perjanjian Kerjasama Pemanfaatan dan Pengelolaan Aset Pemerintah Kab. Karanganyar pada lahan di Jumantono Sertifikat Hak pakai No. 2 Luas 32.668 m²	0,00	30.900.000,00	18.500.000,00	12.400.000,00
8	Perjanjian Kerjasama Pemanfaatan dan Pengelolaan Aset Pemerintah Kab. Karanganyar pada lahan di Jumapolo (selatan-barat Balai Benih Padi) Sertifikat Hak pakai No. 34 Luas 41.504 m²	0,00	30.000.000,00	30.000.000,00	0,00
9	Perjanjian Kerjasama Pemanfaatan dan Pengelolaan Aset Pemerintah Kab. Karanganyar pada lahan di Kebakkramat (selatan Balai Penyuluh Pertanian) Sertifikat Hak pakai No. 39 Luas 4.019 m²	0,00	12.000.000,00	5.000.000,00	7.000.000,00
JUMLAH		**0,00**	**210.750.000,00**	**124.100.000,00**	**86.650.000,00**

Lampiran Rekapitulasi Piutang, Umur Piutang dan Penyisihan Piutang Retribusi ada pada **Lampiran 4-Neraca**.

		2025	2024
C.1.1.4.	**Piutang Lain-Lain PAD Yang Sah**	**7.211.853.997,99**	**7.207.791.075,99**

Saldo Piutang Lain-Lain PAD yang Sah per 31 Desember 2025 sebesar Rp7.211.853.997,99 dengan rincian sebagai berikut:

Tabel 5. 166. Rincian Piutang Lain-Lain PAD Yang Sah TA 2025

No	Uraian Rincian Piutang	Saldo Awal	Mutasi		SALDO AKHIR
			Penambahan	Pengurangan	
1	Piutang Hasil Pemanfaatan BMD yang Tidak Dipisahkan	528.358.000,00	3.559.481.020,00	3.516.451.320,00	571.387.700,00
2	Piutang Hasil Kerjasama Daerah	14.358.778,00	0,00	14.358.778,00	0,00
3	Piutang Hasil Pengelolaan Dana Bergulir	3.619.124.333,00	0,00	98.000.000,00	3.521.124.333,00
4	Piutang Pendapatan Denda atas Keterlambatan Pelaksanaan Pekerjaan	3.045.949.964,99	0,00	0,00	3.045.949.964,99
5	Piutang Pendapatan dari Pengembalian Kelebihan Pembayaran Belanja Modal	0,00	73.392.000,00	0,00	73.392.000,00
JUMLAH		**7.207.791.075,99**	**3.632.873.020,00**	**3.628.810.098,00**	**7.211.853.997,99**

Dari saldo piutang sebesar Rp7.211.853.997,99 terbagimenjadi 2 kategori:

1. Saldo Piutang Lain-Lain PAD yang Sah sebesar Rp7.138.461.997,99 berdasarkan umur Piutang terdiri dari :

Kategori lancar	:	Rp	49.929.700,00
Kategori tidak lancar	:	Rp	0,00
Kategori diragukan	:	Rp	0,00
Kategori macet	:	Rp	7.088.532.297,99

2. Untuk Piutang Pendapatan dari Pengembalian Kelebihan Pembayaran Belanja Modal sebesar Rp73.392.000,00 tidak ada penyisihan piutang.

Berikut rincian Piutang Lain-Lain PAD yang Sah TA. 2025:

1. Saldo Piutang Hasil Pemanfaatan BMD yang Tidak Dapat Dipisahkan per 31 Desember 2025 sebesar Rp571.387.700,00 dengan rincian sebagai berikut:

Tabel 5. 167. Rincian Piutang Lain-Lain PAD Yang Sah - Piutang Hasil Pemanfaatan BMD Yang Tidak Dipisahkan TA 2025 per OPD

No	Uraian Rincian Piutang Hasil Pemanfaatan Bmd Yang Tidak Dipisahkan	Opd	Saldo Awal	Mutasi		Saldo Akhir	Kategori Piutang
				Penambahan	Pengurangan		
1	Hasil Sewa BMD	BKD	1.000.000,00	3.456.981.020,00	3.408.051.320,00	49.929.700,00	Lancar
	Sub total		**1.000.000,00**	**3.456.981.020,00**	**3.408.051.320,00**	**49.929.700,00**	
2	Piutang Hasil Kerja Sama Pemanfaatan BMD	BKD	62.000.000,00	0,00	0,00	62.000.000,00	Macet
		DISPERTAN PP	463.358.000,00	0,00	3.900.000,00	459.458.000,00	Macet
	Sub total		**525.358.000,00**	**0,00**	**3.900.000,00**	**521.458.000,00**	
3	Piutang Hasil dari Bangun Guna Serah	BKD	2.000.000,00	102.500.000,00	104.500.000,00	0,00	-
	Sub total		**2.000.000,00**	**102.500.000,00**	**104.500.000,00**	**0,00**	
	Jumlah		**528.358.000,00**	**3.559.481.020,00**	**3.516.451.320,00**	**571.387.700,00**	

2. Piutang Hasil Pengelolaan Dana Bergulir merupakan reklasifikasi dari Piutang Lainnya dengan saldo per 31 Desember sebesar Rp3.521.124.333,00, masuk dalam kategori Piutang macet dengan rincian sebagai berikut:

Tabel 5. 168. Rincian Piutang Hasil Pengelolaan Dana Bergulir

NO.	URAIAN RINCIAN PIUTANG	SALDO AWAL	MUTASI		SALDO AKHIR	KATEGORI PIUTANG
			PENAMBAHAN	PENGURANGAN		
1	Piutang LUEP	1.155.850.000,00	0,00	0,00	1.155.850.000,00	Macet
2	Piutang Sekretariat DPRD	146.069.000,00	0,00	0,00	146.069.000,00	Macet
3	Piutang Cukai	517.685.333,00	0,00	22.400.000,00	495.285.333,00	Macet
4	Piutang Pasar	182.520.000,00	0,00	0,00	182.520.000,00	Macet
5	Piutang Tunda Jual	141.400.000,00	0,00	0,00	141.400.000,00	Macet
6	Piutang UMKM	992.250.000,00	0,00	20.500.000,00	971.750.000,00	Macet
7	Piutang Koperasi	483.350.000,00	0,00	55.100.000,00	428.250.000,00	Macet
JUMLAH		**3.619.124.333,00**	**0,00**	**98.000.000,00**	**3.521.124.333,00**	

a) Piutang Kepada Kelompok Masyarakat Penerima Dana LUEP Provinsi sebesar Rp1.155.850.000,00 masih sama dengan posisi saldo awal Piutang Kepada Kelompok Masyarakat Penerima Dana LUEP Provinsi tahun 2017.
b) Piutang Sekretariat DPRD sebesar Rp146.069.000,00 dengan perincian Rp24.500.000,00 merupakan bantuan fraksi dan Rp121.569.000,00 merupakan PPh 21 yang dibayarkan oleh Pemerintah Kabupaten Karanganyar, yang sampai dengan saat ini belum terselesaikan.
c) Piutang Kepada Kelompok Masyarakat eks. Bagi Hasil Cukai pada Bagian Perekonomian Sekretariat Daerah sebesar Rp495.285.333,00 merupakan reklasifikasi dari Dana Bergulir/Investasi Non Permanen menjadi Piutang, karena tidak memenuhi kriteria Dana Bergulir.
d) Piutang Pemberdayaan Pasar pada Dinas Perdagangan, Perindustrian dan Tenaga Kerja sebesar Rp182.520.000,00 merupakan reklasifikasi dari Dana Bergulir/ Investasi Non Permanen menjadi Piutang, karena tidak memenuhi kriteria Dana Bergulir dimana atas penerimaan tagihan seluruhnya disetorkan ke Kas Daerah. Tidak ada pengguliran kembali serta dalam kategori macet.
e) Piutang Tunda Jual sebesar Rp141.400.000,00 merupakan hasil penelusuran Piutang pada eks. Kantor Ketahanan Pangan yang tidak memenuhi kriteria Dana Bergulir dan dalam kategori Piutang macet.
f) Piutang UMKM pada Dinas Koperasi, Usaha Kecil, Transmigrasi, Energi dan Sumber Daya Mineral sebesar Rp971.750.000,00 merupakan reklasifikasi dari Dana Bergulir/Investasi Non Permanen yang menjadi Piutang dan dihentikan

pergulirannya sejak 6 Oktober 2014 berdasarkan Peraturan Bupati Karanganyar Nomor 52 Tahun 2014 tentang Penghentian Penyaluran Dana Pinjaman Bergulir untuk Usaha Kecil dan Penyaluran Dana Penyertaan Modal kepada Koperasi.

g) Piutang Koperasi pada Dinas Koperasi, Usaha Kecil, Transmigrasi, Energi dan Sumber Daya Mineral sebesar Rp428.250.000,00 merupakan reklasifikasi dari Dana Bergulir/Investasi Non Permanen yang menjadi Piutang dan dihentikan pergulirannya sejak 6 Oktober 2014 berdasarkan Peraturan Bupati Karanganyar Nomor 52 Tahun 2014 tentang Penghentian Penyaluran Dana Pinjaman Bergulir untuk Usaha Kecil dan Penyaluran Dana Penyertaan Modal kepada Koperasi.

Lampiran Rekapitulasi Piutang, Umur Piutang dan Penyisihan Piutang Lain-Lain PAD yang Sah TA. 2025 ada pada **Lampiran 4.I-Neraca**.

3. Saldo Piutang Pendapatan Denda atas Keterlambatan Pelaksanaan Pekerjaan per 31 Desember 2025 sebesar Rp3.045.949.964,99 masuk dalam kategori Piutang macet, dengan rincian sebagai berikut:

Tabel 5. 169. Rincian Piutang Lain-Lain PAD Yang Sah – Piutang Pendapatan Denda atas Keterlambatan Pelaksanaan Pekerjaan TA 2025

NO.	URAIAN RINCIAN PIUTANG	SALDO AWAL	MUTASI		SALDO AKHIR	KATEGORI PIUTANG
			PENAMBAHAN	PENGURANGAN		
1	Denda Keterlambatan Pembangunan Masjid Agung	3.045.949.964,99	0,00	0,00	3.045.949.964,99	Macet
Jumlah		**3.045.949.964,99**	**0,00**	**0,00**	**3.045.949.964,99**	

4. Saldo Piutang Pendapatan dari Pengembalian per 31 Desember 2025 sebesar Rp73.392.000,00 dengan rincian sebagai berikut:
   a) Pengembalian Kelebihan Pembayaran Belanja Modal Bangunan Gedung Tempat Tinggal-Rumah Negara Golongan I (OPD DPU PR) Rp 17.951.000,00
   b) Pengembalian Kelebihan Pembayaran Belanja Modal Bangunan Gedung Tempat Kerja-Bangunan Kesehatan (OPD DPU PR) Rp 45.420.000,00
   c) Pengembalian Kelebihan Pembayaran Belanja Modal Bangunan Gedung Tempat Kerja-Bangunan Gedung Kantor (OPD Disdagperinaker) Rp 10.021.000,00

		2025	2024
C.1.1.5.	**Piutang Transfer Pemerintah Pusat**	**19.749.334.000,00**	**3.379.942.000,00**

Saldo Piutang Transfer Pemerintah Pusat merupakan kurang bayar atas Dana Bagi Hasil Pemerintah Pusat per 31 Desember 2025 sebesar Rp19.749.334.000,00.

Dasar pencatatan Piutang Transfer Pemerintah Pusat adalah:

1. PMK Nomor 120 Tahun 2025 tentang Penetapan Kurang Bayar dan Lebih Bayar DBH pada Tahun 2025;
2. KMK Nomor 29/MK/PK/2025 tentang Penyaluran Kurang Bayar Dana Bagi Hasil pada Tahun 2025.

Rincian Piutang Transfer-Pemerintah Pusat sebagai berikut:

Tabel 5. 170. Rincian Piutang Transfer-Pemerintah Pusat Tahun 2025

No	Uraian	Saldo Awal	Mutasi		Saldo Akhir
			Penambahan	Pengeluaran	
1	Piutang Dana Bagi Hasil Pajak Bumi dan Bangunan	108.741.000,00	521.890.000,00	46.813.000,00	583.818.000,00
2	Piutang Dana Bagi Hasil Cukai Hasil Tembakau	1.590.304.000,00	5.765.220.000,00	684.635.000,00	6.670.889.000,00

No	Uraian	Saldo Awal	Mutasi		Saldo Akhir
			Penambahan	Pengeluaran	
3	Piutang Dana Bagi Hasil Pajak Penghasilan	1.482.387.000,00	11.270.503.000,00	638.177.000,00	12.114.713.000,00
4	Piutang Dana Bagi Hasil Sumber Daya Alam Minyak Bumi dan Gas Bumi	126.520.000,00	99.646.000,00	54.468.000,00	171.698.000,00
5	Piutang Dana Bagi Hasil Sumber Daya Alam Mineral dan Batubara	920.000,00	273.000,00	396.000,00	797.000,00
6	Piutang Dana Bagi Hasil Sumber Daya Alam Panas Bumi	11.704.000,00	996.000,00	5.038.000,00	7.662.000,00
7	Piutang Dana Bagi Hasil SDA Kehutanan	59.366.000,00	165.948.000,00	25.557.000,00	199.757.000,00
Jumlah		**3.379.942.000,00**	**17.824.476.000,00**	**1.455.084.000,00**	**19.749.334.000,00**

1. Piutang Dana Bagi Hasil Pajak Bumi dan Bangunan (PBB) sebesar Rp583.818.000,00 terdiri dari:
   a. PBB Bagian Daerah Migas : Rp 226.474.000,00
   b. PBB Bagian Daerah Non Migas : Rp 30.224.000,00
   c. PBB Panas Bumi : Rp 14.631.000,00
   d. PBB Bagian Daerah Sektor Lainnya : Rp 251.060.000,00
   e. PBB Bagian Daerah Perhutanan : Rp 50.026.000,00
   f. PBB Bagian Daerah Perkebunan : Rp 11.403.000,00
2. Piutang Dana Bagi Hasil Cukai Hasil Tembakau sebesar Rp6.670.889.000,00 merupakan Kurang Bayar (KB) Dana Bagi Hasil sampai dengan TA. 2024.
3. Piutang Dana Bagi Hasil Pajak Penghasilan sebesar Rp12.114.713.000,00 terdiri dari Piutang Dana Bagi Hasil PPh Pasal 21 sebesar Rp10.329.322.000,00 dan Piutang Dana Bagi Hasil PPh Pasal 25/29 sebesar Rp1.785.391.000,00.
4. Piutang Dana Bagi Hasil Sumber Daya Alam Minyak Bumi dan Gas Bumi sebesar Rp171.698.000,00 merupakan Piutang Dana Bagi Hasil Minyak Bumi sebesar Rp165.912.000,00 dan Piutang Dana Bagi Hasil Gas Bumi sebesar Rp5.786.000,00.
5. Piutang Dana Bagi Hasil Sumber Daya Alam Mineral dan Batubara sebesar Rp797.000,00 merupakan Piutang Dana Bagi Hasil Minerba *Landrent*.
6. Piutang Dana Bagi Hasil Sumber Daya Alam Panas Bumi sebesar Rp7.662.000,00 terdiri dari Piutang Dana Bagi Hasil Sumber Daya Alam Panas Bumi-Iuran Tetap sebesar Rp7.467.000,00 dan Piutang Dana Bagi Hasil Sumber Daya Alam Panas Bumi-Setoran Bagian Pemerintah sebesar Rp195.000,00.
7. Piutang Dana Bagi Hasil SDA Kehutanan sebesar Rp199.757.000,00 merupakan Piutang Dana Bagi Hasil SDA Kehutanan-PSDH.

C.1.1.6.	**Piutang Transfer Antar**	**2025**	**2024**
		14.200.613.071,00	**12.265.068.549,00**

Piutang Transfer Antar Daerah per 31 Desember 2025 tercatat sebesar Rp14.200.613.071,00, berdasarkan:

1. Berita Acara Rekonsiliasi Dana Transfer Kabupaten/Kota TA. 2025 Nomor 29/BA-RKN/KAB/KOTA/I/2026 tanggal 12 Januari 2026;
2. Surat Plt. Badan Pengelola Pendapatan Daerah Provinsi Jawa Tengah Nomor B/900.1.14.3/2/2026 tanggal 15 Januari 2026.

Terinci sebagai berikut:

Tabel 5. 171. Rincian Piutang Transfer Antar Daerah Tahun 2025

No.	Uraian	Saldo Awal	Penambahan	Pengurangan	Saldo Akhir
1	Bagi Hasil Pajak Kendaraan Bermotor	5.074.427.977,00	3.948.383.825,00	5.074.427.977,00	3.948.383.825,00
2	Bagi Hasil Pajak Bea Balik Nama Kendaraan Bermotor	2.004.124.695,00	374.333.735,00	2.004.124.695,00	374.333.735,00
3	Bagi Hasil Pajak Bahan Bakar Kendaraan Bermotor	5.168.309.291,00	9.832.818.806,00	5.168.309.291,00	9.832.818.806,00
4	Bagi Hasil Pajak Air Permukaan	18.206.586,00	45.076.705,00	18.206.586,00	45.076.705,00
	Jumlah	**12.265.068.549,00**	**14.200.613.071,00**	**12.265.068.549,00**	**14.200.613.071,00**

Lampiran Rekapitulasi Transfer Antar Daerah tahun 2025 terlampir dalam **Lampiran 4.II-Neraca**

		2025	2024
C.1.1.7.	**Penyisihan Piutang**	**(45.662.389.165,92**	**(43.164.973.621,20)**

Penyisihan Piutang per 31 Desember 2025 sesuai dengan Peraturan Bupati Karanganyar Nomor 71 Tahun 2023 tentang Perubahan Ketiga Atas Peraturan Bupati Karanganyar Nomor 92 Tahun 2022 tentang Kebijakan Akuntansi Pemerintah Daerah sebesar Rp45.662.389.165,92 dengan rincian sebagai berikut:

Tabel 5. 172. Perhitungan Akumulasi Penyisihan Piutang Tahun 2025

URAIAN	2025	2024
1. Penyisihan Piutang Pajak Daerah	**(37.872.688.012,54)**	**(35.578.909.882,08)**
terdiri dari:		
Penyisihan Piutang Pajak Hiburan-Diskotik, Karaoke, Klub Malam, dan Sejenisnya	0,00	(6.118.829,26)
Penyisihan Piutang Pajak Reklame	(12.599.785,31)	(2.966.613,87)
Penyisihan Piutang Pajak Air Tanah	(200.071.787,58)	(155.315.194,22)
Penyisihan Piutang Pajak Mineral Bukan Logam dan Batuan	(176.840.450,00)	(176.450.450,00)
Penyisihan Piutang PBBP2	(36.671.028.615,85)	(33.865.363.170,64)
Penyisihan Piutang BPHTB-Pemindahan Hak	(106.087.510,00)	(909.613.999,75)
Penyisihan Piutang PBJT-Makanan dan/atau Minuman	(396.259.183,96)	(265.771.034,72)
Penyisihan Piutang PBJT-Tenaga Listrik-Konsumsi Tenaga Listrik yang Dihasilkan Sendiri	(37.542.094,64)	(35.072.048,02)
Penyisihan Piutang PBJT-Jasa Perhotelan	(42.711.546,72)	(33.714.288,51)
Penyisihan Piutang PBJT-Jasa Parkir-Penyediaan atau Penyelenggaraan Tempat Parkir	(121.235.362,14)	(89.513.254,75)
Penyisihan Piutang PBJT-Jasa Kesenian dan Hiburan	(108.311.676,34)	(39.010.998,34)
2. Penyisihan Piutang Retribusi	**(700.919.206,89)**	**(547.193.897,24)**
terdiri dari:		
Penyisihan Piutang Retribusi Jasa Umum-Pelayanan Kesehatan-Pelayanan Kesehatan	(482.384.968,89)	(431.855.904,74)
Penyisihan Piutang Retribusi Jasa Umum-Pelayanan Persampahan/ Kebersihan	(3.972.395,00)	(38.078,00)
Penyisihan Piutang Retribusi Jasa Umum-Pelayanan Pasar-Kios	(33.053.118,00)	(316.039,50)
Penyisihan Piutang Retribusi Jasa Usaha-Pemakaian Kekayaan Daerah-Penyewaan Bangunan	(123.651.975,00)	(114.824.625,00)
Penyisihan Piutang Retribusi Jasa Usaha-Tempat Rekreasi dan Olahraga-Pelayanan Tempat Rekreasi dan Olahraga	(14.531.750,00)	(159.250,00)
Penyisihan Piutang Retribusi Jasa Usaha-Penjualan Produksi Usaha Daerah-Penjualan Produksi Hasil Usaha Daerah berupa Bibit atau Benih Tanaman	(43.325.000,00)	0,00
3.Penyisihan Piutang Lain-lain PAD yang Sah	**(7.088.781.946,49)**	**(7.038.869.841,88)**
terdiri dari:		
Penyisihan Piutang Hasil Pemanfaatan BMD yang Tidak Dipisahkan	(521.707.648,50)	(373.723.750,00)
Penyisihan Piutang Hasil Kerja Sama Daerah	0,00	(71.793,89)
Penyisihan Piutang Hasil Pengelolaan Dana Bergulir	(3.521.124.333,00)	(3.619.124.333,00)
Penyisihan Piutang Pendapatan Denda atas Keterlambatan Pelaksanaan Pekerjaan	(3.045.949.964,99)	(3.045.949.964,99)
JUMLAH (1+2+3)	**(45.662.389.165,92)**	**(43.164.973.621,20)**

Rincian saldo Penyisihan Piutang TA. 2025 terlampir dalam **Lampiran 3-Neraca, Lampiran 4-Neraca, dan Lampiran 4.I-Neraca,**

		2025	2024
C.1.1.8.	**Beban Dibayar Dimuka**	**483.729.263,68**	**613.139.587,01**

Beban Dibayar Dimuka adalah pengeluaran biaya tahun 2025 atau sebelumnya yang belum menjadi beban pada periode TA 2025 dan masih memiliki manfaat bagi Pemerintah Kabupaten Karanganyar. Beban Dibayar Dimuka tahun 2025 sebesar Rp483.729.263,68 terdiri dari:

1. Beban Dibayar Dimuka pada Dinas Kesehatan (RSUD), merupakan Asuransi Tanggung Gugat Dokter PT Asuransi Umum Bumi Putera Muda 1967 Periode 1 Agustus 2025 s/d 31 Juli 2026, Nomor Polis 1038091725070001 di RSUD Kabupaten Karanganyar nilai tanggungan sebesar Rp208.120.000,00 dengan Beban Dibayar Dimuka Rp121.403.333,33.
2. Beban Dibayar Dimuka Atas Kendaraan Bermotor tahun 2025 sebesar Rp362.325.930,35.

Beban Dibayar Dimuka tahun 2025 sebesar RpRp483.729.263,68, terinci sebagai berikut:

Tabel 5. 173. Rincian Beban Dibayar Dimuka Tahun 2025

No.	Uraian	OPD		Nominal (Rp)
1	**Asuransi Tanggung Gugat Dokter**	RSUD		121.403.333,33
Sub Total (A)				**121.403.333,33**
2	**Pajak Kendaraan Bermotor**	1	DISDIKBUD	11.713.850,00
		2	Dinas Kesehatan	43.554.333,35
		3	DPUPR	22.189.471,97
		4	Satuan Polisi Pamong Praja	10.794.416,67
		5	BPBD	13.020.041,67
		6	Dinas Sosial	11.190.625,00
		7	DP3AP2KB	15.462.125,00
		8	Dinas Lingkungan Hidup	29.297.458,33
		9	DISDUKCAPIL	7.709.333,33
		10	DISPERMADES	4.399.291,67
		11	DISHUB	2.483.708,33
		12	DISKOMINFO	6.797.666,67
		13	DISKUKTRANS ESDM	3.963.083,33
		14	DPMPTSP	6.886.416,67
		15	DISARPUS	2.613.875,00
		16	DISPARPORA	4.062.166,67
		17	Dinas Pertanian, Pangan dan Perikanan	11.339.666,67
		18	DISDAGPERINAKER	10.623.291,67
		19	Sekretariat Daerah	40.342.541,67
		20	Sekretariat DPRD	40.423.666,67
		21	BAPERLITBANG	5.897.875,00
		22	Badan Keuangan Daerah	11.898.708,33
		23	BKPSDM	4.875.066,67
		24	Inspektorat	9.574.125,00
		25	Kecamatan Jatipuro	1.016.458,33
		26	Kecamatan Jatiyoso	883.875,00
		27	Kecamatan Jumantono	607.000,00
		28	Kecamatan Jumapolo	1.212.375,00
		29	Kecamatan Matesih	710.291,67
		30	Kecamatan Tawangmangu	1.383.041,67
		31	Kecamatan Ngargoyoso	671.333,33
		32	Kecamatan Karangpandan	1.018.875,00
		33	Kecamatan Karanganyar	2.583.125,00
		34	Kecamatan Tasikmadu	658.625,00
		35	Kecamatan Jaten	695.708,33
		36	Kecamatan Colomadu	849.625,00
		37	Kecamatan Gondangrejo	1.772.916,67
		38	Kecamatan Mojogedang	667.041,67
		39	Kecamatan Kebakkramat	432.291,67
		40	Kecamatan Kerjo	967.666,67

No.	Uraian	OPD		Nominal (Rp)
		41	Kecamatan Jenawi	1.408.708,33
		42	BADAN KESBANGPOL	5.248.416,67
		43	RSUD	8.425.750,00
Sub Total (B)				**362.325.930,35**
			JUMLAH (A+B)	**483.729.263,68**

C.1.1.9. Persediaan

2025	2024
35.464.926.548,13	**41.474.750.596,33**

Saldo Persediaan per 31 Desember 2025 sebesar Rp35.464.926.548,13 menurun sebesar Rp6.009.824.048,20 dibandingkan Persediaan tahun 2024 sebesar Rp41.474.750.596,33. Saldo Persediaan per 31 Desember 2025 dengan rincian sebagai berikut:

Tabel 5. 174. Persediaan Per 31 Desember 2025 Per Jenis Persediaan

JENIS PERSEDIAAN	PERSEDIAAN 31 DESEMBER 2024	PENAMBAHAN	PENGURANGAN	PERSEDIAAN 31 DESEMBER 2025
Barang Pakai Habis	**41.474.750.596,33**	**139.130.315.249,77**	**145.140.139.297,97**	**35.464.926.548,13**
Bahan	**943.141.697,64**	**19.330.678.376,00**	**18.883.496.014,77**	**1.390.324.058,87**
Bahan Bangunan Dan Konstruksi	388.728.772,00	1.405.013.756,00	1.413.213.986,00	380.528.542,00
Bahan Kimia	11.849.180,00	221.304.902,00	212.706.322,71	20.447.759,29
Bahan Bakar Dan Pelumas	70.000,00	5.740.240.899,00	5.739.768.899,00	542.000,00
Bahan Baku	260.000,00	4.314.083.400,00	4.313.928.400,00	415.000,00
Bahan/Bibit Tanaman	23.287.000,00	261.758.034,00	275.479.034,00	9.566.000,00
Isi Tabung Pemadam Kebakaran	2.103.000,00	110.222.671,00	109.491.171,00	2.834.500,00
Isi Tabung Gas	1.442.000,00	289.388.949,00	288.737.149,00	2.093.800,00
Bahan/Bibit Ternak/Bibit Ikan	0,00	82.957.500,00	82.957.500,00	0,00
Bahan Lainnya	515.401.745,64	6.905.708.265,00	6.447.213.553,06	973.896.457,58
Suku Cadang	**3.037.500,00**	**520.679.238,00**	**522.816.738,00**	**900.000,00**
Suku Cadang Alat Angkutan	2.247.500,00	480.322.388,00	481.669.888,00	900.000,00
Suku Cadang Alat Besar	320.000,00	0,00	320.000,00	0,00
Suku Cadang Alat Kedokteran	0,00	650.000,00	650.000,00	0,00
Suku Cadang Alat Studio Dan Komunikasi	0,00	7.465.000,00	7.465.000,00	0,00
Suku Cadang Alat Bengkel	0,00	55.000,00	55.000,00	0,00
Suku Cadang Lainnya	470.000,00	32.186.850,00	32.656.850,00	0,00
Alat/Bahan Untuk Kegiatan Kantor	**2.500.516.758,54**	**49.007.837.626,00**	**48.699.638.237,47**	**2.808.716.147,07**
Alat Tulis Kantor	412.167.831,00	8.583.271.610,00	8.436.196.220,67	559.243.220,33
Kertas Dan Cover	302.938.318,00	6.071.942.375,00	5.987.409.350,07	387.471.342,93
Bahan Cetak	721.424.594,47	17.068.665.915,00	16.887.475.621,47	902.614.888,00
Benda Pos	8.174.000,00	169.982.500,00	151.730.500,00	26.426.000,00
Bahan Komputer	349.258.701,00	4.046.395.903,00	4.184.911.627,00	210.742.977,00
Perabot Kantor	413.509.758,74	5.906.910.545,00	5.844.219.283,75	476.201.019,99
Alat Listrik	201.793.738,33	2.894.977.250,00	2.914.175.239,51	182.595.748,82
Perlengkapan Dinas	9.785.700,00	844.067.197,00	835.027.697,00	18.825.200,00
Perlengkapan Pendukung Olahraga	25.157.412,00	1.323.684.876,00	1.325.482.288,00	23.360.000,00
Suvenir/Cendera Mata	1.160.000,00	1.307.610.000,00	1.299.800.000,00	8.970.000,00
Alat/Bahan Untuk Kegiatan Kantor Lainnya	55.146.705,00	790.329.455,00	833.210.410,00	12.265.750,00
Obat-Obatan	**18.617.458.746,90**	**57.243.147.695,77**	**52.199.983.140,48**	**23.660.623.302,19**
Obat	10.924.957.865,58	38.648.811.511,72	38.087.872.213,67	11.485.897.163,63
Obat-Obatan Lainnya	7.692.500.881,32	18.594.336.184,05	14.112.110.926,81	12.174.726.138,56
Persediaan Untuk Dijual/ Diserahkan	**16.795.246.347,00**	**9.941.123.292,00**	**19.318.915.634,00**	**7.417.454.005,00**
Persediaan Untuk Dijual/Diserahkan Kepada Masyarakat	16.028.305.070,00	7.955.065.704,00	18.235.522.046,00	5.747.848.728,00
Persediaan Untuk Dijual/Diserahkan Lainnya	766.941.277,00	1.986.057.588,00	1.083.393.588,00	1.669.605.277,00

JENIS PERSEDIAAN	PERSEDIAAN 31 DESEMBER 2024	PENAMBAHAN	PENGURANGAN	PERSEDIAAN 31 DESEMBER 2025
Natura Dan Pakan	**2.615.349.546,25**	**3.086.849.022,00**	**5.515.289.533,25**	**186.909.035,00**
Natura	2.615.349.546,25	3.018.314.022,00	5.446.754.533,25	186.909.035,00
Pakan	0,00	68.535.000,00	68.535.000,00	0,00
TOTAL	**41.474.750.596,33**	**139.130.315.249,77**	**145.140.139.297,97**	**35.464.926.548,13**

Saldo Persediaan per 31 Desember 2025 sebesar Rp35.464.926.548,13 merupakan Saldo Persediaan yang berasal dari Belanja APBD, BLUD, BOS Reguler, Hibah, penambahan dari kesalahan perhitungan fisik dan Belanja Modal. Dengan rincian sebagai berikut:

Tabel 5. 175. Persediaan Per 31 Desember 2025 Per OPD dan Per Sumber Dana

OPD	APBD 2	BOS Reguler	SELAIN BELANJA PERSEDIAAN	HIBAH	BLUD	LAIN-LAIN	TOTAL
Kecamatan Colomadu	413.450,00	0,00	0,00	0,00	0,00	0,00	413.450,00
Kecamatan Gondangrejo	6.049.300,00	0,00	0,00	0,00	0,00	0,00	6.049.300,00
Kecamatan Jaten	595.250,00	0,00	0,00	0,00	0,00	0,00	595.250,00
Kecamatan Jatipuro	4.041.800,00	0,00	0,00	0,00	0,00	0,00	4.041.800,00
Kecamatan Jatiyoso	2.943.376,00	0,00	0,00	0,00	0,00	0,00	2.943.376,00
Kecamatan Jenawi	379.200,00	0,00	0,00	0,00	0,00	0,00	379.200,00
Kecamatan Jumantono	790.852,00	0,00	0,00	0,00	0,00	0,00	790.852,00
Kecamatan Jumapolo	0,00	0,00	0,00	0,00	0,00	0,00	0,00
Kecamatan Karanganyar	9.363.640,00	0,00	0,00	0,00	0,00	0,00	9.363.640,00
Kecamatan Karangpandan	351.750,00	0,00	0,00	0,00	0,00	0,00	351.750,00
Kecamatan Kebakkramat	652.100,00	0,00	0,00	0,00	0,00	0,00	652.100,00
Kecamatan Kerjo	220.050,00	0,00	0,00	0,00	0,00	0,00	220.050,00
Kecamatan Matesih	145.475,00	0,00	0,00	0,00	0,00	0,00	145.475,00
Kecamatan Mojogedang	168.350,00	0,00	0,00	0,00	0,00	0,00	168.350,00
Kecamatan Ngargoyoso	171.700,00	0,00	0,00	0,00	0,00	0,00	171.700,00
Kecamatan Tasikmadu	458.400,00	0,00	0,00	0,00	0,00	0,00	458.400,00
Kecamatan Tawangmangu	1.136.600,00	0,00	0,00	0,00	0,00	0,00	1.136.600,00
Badan Kepegawaian dan Pengembangan Sumber Daya Manusia	1.276.400,00	0,00	0,00	0,00	0,00	0,00	1.276.400,00
Badan Kesatuan Bangsa dan Politik	6.441.900,00	0,00	0,00	0,00	0,00	0,00	6.441.900,00
Badan Keuangan Daerah	214.063.675,00	0,00	0,00	0,00	0,00	0,00	214.063.675,00
Badan Penanggulangan Bencana Daerah	474.117.677,00	0,00	0,00	0,00	0,00	0,00	474.117.677,00
Badan Perencanaan, Penelitian dan Pengembangan	1.324.125,00	0,00	0,00	0,00	0,00	0,00	1.324.125,00
Dinas Kearsipan dan Perpustakaan	1.957.350,00	0,00	0,00	0,00	0,00	0,00	1.957.350,00
Dinas Kependudukan dan Pencatatan Sipil	249.591.740,00	0,00	0,00	0,00	0,00	0,00	249.591.740,00
Dinas Komunikasi dan Informatika	1.934.200,00	0,00	0,00	0,00	0,00	0,00	1.934.200,00
Dinas Koperasi, Usaha Kecil, Transmigrasi, Energi dan Sumber Daya Mineral	1.519.650,00	0,00	0,00	0,00	0,00	0,00	1.519.650,00
Dinas Lingkungan Hidup	210.341.681,20	0,00	0,00	0,00	0,00	0,00	210.341.681,20
Dinas Pariwisata, Pemuda dan Olahraga	9.020.505,00	0,00	0,00	0,00	0,00	0,00	9.020.505,00
Dinas Pemberdayaan Masyarakat dan Desa	1.173.200,00	0,00	0,00	0,00	0,00	0,00	1.173.200,00
Dinas Pemberdayaan Perempuan, Perlindungan Anak,	2.681.500,00	0,00	0,00	0,00	0,00	0,00	2.681.500,00

OPD	APBD 2	BOS Reguler	SELAIN BELANJA PERSEDIAAN	HIBAH	BLUD	LAIN-LAIN	TOTAL
Pengendalian Penduduk dan KB							
Dinas Penanaman Modal dan Pelayanan Terpadu Satu Pintu	5.569.750,00	0,00	0,00	0,00	0,00	0,00	5.569.750,00
Dinas Perdagangan, Perindustrian, dan Tenaga Kerja	576.532.217,00	0,00	0,00	0,00	0,00	0,00	576.532.217,00
Dinas Pertanian, Pangan dan Perikanan	254.308.040,29	0,00	0,00	0,00	0,00	0,00	254.308.040,29
Dinas Sosial	10.469.666,00	0,00	0,00	0,00	0,00	0,00	10.469.666,00
Inspektorat Daerah	2.026.200,00	0,00	0,00	0,00	0,00	0,00	2.026.200,00
Satuan Polisi Pamong Praja	1.089.342,00	0,00	0,00	0,00	0,00	0,00	1.089.342,00
Sekretariat Daerah	39.527.850,00	0,00	0,00	0,00	0,00	0,00	39.527.850,00
Sekretariat DPRD	620.500,00	0,00	0,00	0,00	0,00	0,00	620.500,00
Dinas Perhubungan	261.379.575,00	0,00	3.591.000,00	0,00	0,00	0,00	264.970.575,00
Dinas Pekerjaan Umum dan Perumahan Rakyat	6.230.848.000,00	0,00	479.132.900,00	0,00	0,00	116.570.000,00	6.826.550.900,00
Dinas Pendidikan Dan Kebudayaan	35.844.950,00	199.725.794,00	0,00	0,00	0,00	0,00	235.570.744,00
Dinas Kesehatan	12.943.074.446,14	0,00	0,00	4.856.993.413,26	8.244.298.008,24	0,00	26.044.365.867,64
TOTAL	**21.564.615.432,63**	**199.725.794,00**	**482.723.900,00**	**4.856.993.413,26**	**8.244.298.008,24**	**116.570.000,00**	**35.464.926.548,13**

Saldo Persediaan per 31 Desember 2025 BOS Reguler, BLUD, Hibah Provinsi. Hibah Pusat, penambahan dari kesalahan perhitungan fisik dan Belanja Modal dengan rincian sebagai berikut:

1. Saldo Persediaan per 31 Desember 2025 dari penerimaan Belanja Bos Reguler senilai Rp199.725.794,00 terdapat pada OPD Dinas Pendidikan dan Kebudayaan dengan rincian per jenis Persediaan sebagai berikut:
   a. Isi Tabung Pemadam Kebakaran Rp. 1.099.500,00
   b. Bahan Lainnya Rp. 160.650,00
   c. Alat Tulis Kantor Rp. 61.476.337,00
   d. Kertas Dan Cover Rp. 54.571.382,00
   e. Bahan Cetak Rp. 21.912.400,00
   f. Bahan Komputer Rp. 16.486.200,00
   g. Perabot Kantor Rp. 27.724.025,00
   h. Alat Listrik Rp. 7.790.400,00
   i. Perlengkapan Pendukung Olahraga Rp. 3.750.000,00
   j. Alat/Bahan Untuk Kegiatan Kantor Lainnya Rp. 89.000,00
   k. Obat Rp. 4.665.900,00
2. Saldo Persediaan per 31 Desember 2025 dari selain Belanja Barang Persediaan senilai Rp482.723.900,00 terdapat pada OPD Dinas Pekerjaan Umum dan Perumahan Rakyat, dan Dinas Perhubungan dengan rincian per jenis Persediaan sebagai berikut:
   a. Dinas Pekerjaan Umum dan Perumahan Rakyat senilai Rp479.132.900,00 Saldo Persediaan berupa Persediaan Untuk Dijual/Diserahkan Kepada Masyarakat per 31 Desember 2025 dari Belanja Modal
   b. Dinas Perhubungan senilai Rp3.591.000,00 Saldo Persediaan berupa Obat-Obatan Lainnya per 31 Desember 2025 dari Belanja Modal.
3. Saldo Persediaan per 31 Desember 2025 dari Belanja Hibah senilai Rp4.856.993.413,26 terdapat pada OPD Dinas Kesehatan Daerah dengan rincian per jenis Persediaan sebagai berikut:
   a. Obat Rp. 4.397.340.416,48
   b. Obat-Obatan Lainnya Rp. 459.652.996,78

4. Saldo Persediaan per 31 Desember 2025 dari Belanja BLUD senilai Rp8.244.298.008,24 terdapat pada OPD Dinas Kesehatan dengan rincian per jenis Persediaan sebagai berikut:

a.	Bahan Bangunan Dan Konstruksi	Rp.	1.021.850,00
b.	Bahan Kimia	Rp.	10.356.860,00
c.	Bahan Bakar Dan Pelumas	Rp.	472.000,00
d.	Isi Tabung Pemadam Kebakaran	Rp.	1.735.000,00
e.	Isi Tabung Gas	Rp.	2.093.800,00
f.	Bahan Lainnya	Rp.	961.434.067,58
g.	Alat Tulis Kantor	Rp.	360.964.104,13
h.	Kertas Dan Cover	Rp.	211.599.354,93
i.	Bahan Cetak	Rp.	146.806.975,00
j.	Benda Pos	Rp.	5.040.000,00
k.	Bahan Komputer	Rp.	167.210.627,00
l.	Perabot Kantor	Rp.	379.605.153,99
m.	Alat Listrik	Rp.	137.614.028,82
n.	Perlengkapan Dinas	Rp.	5.173.600,00
o.	Alat/Bahan Untuk Kegiatan Kantor Lainnya	Rp.	2.450.000,00
p.	Obat	Rp.	3.352.242.936,94
q.	Obat-Obatan Lainnya	Rp.	2.498.002.649,85
r.	Natura	Rp.	475.000,00

5. Saldo Persediaan per 31 Desember 2025 dari yang belum tercatat sebelumnya per 31 Desember 2024 dikarenakan barang Persediaan tersebut tersimpan di luar gudang senilai Rp116.570.000,00 pada Dinas Pekerjaan Umum dan Perumahan Rakyat dengan rincian per jenis Persediaan sebagai berikut:

a.	Benda Pos	Rp.	19.570.000,00
b.	Persediaan Untuk Dijual/Diserahkan Lainnya	Rp.	97.000.000,00

Tabel 5. 176. Belanja Modal yang Menjadi Barang Persediaan

OPD	Berupa	Nominal	Keterangan
Badan Penanggulangan Bencana Daerah	Papan Penunjuk Arah (120x70)cm	3.780.000,00	Barang Habis Pakai
Dinas Kesehatan	Buku Pengetahuan Umum	140.000,00	Barang Habis Pakai
Dinas Kesehatan	Akrilik Papan Nama Ukuran 20 X 30 cm	3.995.000,00	Barang Habis Pakai
Dinas Kesehatan	Akrilik Papan Nama Ukuran A4	1.470.000,00	Barang Habis Pakai
Dinas Kesehatan	Akrilik Papan Nama Ukuran 16 X 21 Cm	924.000,00	Barang Habis Pakai
Dinas Kesehatan	Food Mode	975.000,00	Barang Habis Pakai
Dinas Kesehatan	Food Mode	1.840.380,00	Barang Habis Pakai
Dinas Lingkungan Hidup	Botol BOD 300 Ml	4.875.000,00	Barang Habis Pakai
Dinas Pariwisata, Pemuda dan Olahraga	Senter LED	812.000,00	Barang Habis Pakai
Dinas Pariwisata, Pemuda dan Olahraga	Baju Pelindung / APD / Hazmat	2.000.000,00	Barang Habis Pakai
Dinas Pariwisata, Pemuda dan Olahraga	*Handschoon* panjang	2.916.000,00	Barang Habis Pakai
Dinas Pekerjaan Umum dan Perumahan Rakyat	Kegiatan Pengaspalan Jalan Kebak Jetis RT.03 RW.09 Desa Nangsri Kecamatan Kebakkramat	5.947.200,00	Diserahkan Ke Pemerintah Desa Nangsri
Dinas Pekerjaan Umum dan Perumahan Rakyat	Kegiatan Betonisasi Jalan Puter Distrik Brenggalan (Desa Tohkuning) - Ngringin (Desa Bangsri) Kecamatan Karangpandan	5.935.700,00	Diserahkan Ke Pemerintah Desa Bangsri
Dinas Pekerjaan Umum dan Perumahan Rakyat	Kegiatan Peningkatan Jalan Menuju SMP Bhayangkara	4.055.000,00	Diserahkan Ke SMP Bhayangkara
Dinas Pekerjaan Umum dan Perumahan Rakyat	Kegiatan Pemeliharaan Jalan Dukuh Gempol - Suruhkalang	3.993.500,00	Diserahkan Ke Pemerintah Desa Suruhkalang
Dinas Pekerjaan Umum dan Perumahan Rakyat	Kegiatan Pemeliharaan Jalan Depan SD 2 Alastuwo, Kebakkramat	1.945.000,00	Diserahkan Ke Pemerintah Desa Alastuwo
Dinas Pekerjaan Umum dan Perumahan Rakyat	Kegiatan Pembangunan Jalan Menuju Kebon 9-11 Cetho	397.796.500,00	Diserahkan Ke Pemerintah Desa Gumeng
Dinas Pekerjaan Umum dan Perumahan Rakyat	Pembangunan Saluran Drainase Dusun Gelang Desa Puntukrejo Kecamatan Ngargoyoso	59.460.000,00	Diserahkan Ke Pemerintah Desa Puntukrejo

OPD	Berupa	Nominal	Keterangan
Dinas Perhubungan	Piring Makan Keramik	130.000,00	Barang Habis pakai
Dinas Perhubungan	Senter LED	600.000,00	Barang Habis pakai
Dinas Perhubungan	Masker Surgical EarloopJkn	5.016.000,00	Barang Habis pakai
Kecamatan Kebakkramat	Bendera Ukuran 180 x 240	960.000,00	Barang Habis pakai
Kecamatan Kebakkramat	Bendera Ukuran 180 x 270	346.000,00	Barang Habis pakai
Dinas Pendidikan dan Kebudayaan	Peralatan Laboratorium Ilmu Pengetahuan Alam (IPA) SMP	219.780.000,00	Persediaan Untuk Dijual/Diserahkan Lainnya
Kelurahan Kalisoro	Ban Luar Tubleless Roda 2 (dua) Ring/Diameter 18	312.000,00	Barang Habis Pakai
Total		**730.004.280,00**	

6. Data Persediaan dalam kondisi rusak dan usang TA. 2025 sebesar Rp917.496.511,92 terdapat di OPD:
   a. Dinas Kesehatan senilai Rp846.383.311,92 berupa obat kedaluwarsa per 31 Desember 2025 dengan daftar sebagai berikut:

Tabel 5. 177. Rincian Obat Kedaluwarsa

No.	Unit Pengelola	Telah Dimusnahkan	Belum Dimusnahkan	Total
1	Dinas Kesehatan	574.928.731,00	11.352.624,00	586.281.355,00
2	RSUD Karanganyar	0,00	84.506.760,74	84.506.760,74
3	Puskesmas Colomadu II	8.616.460,00	0,00	8.616.460,00
4	Puskesmas Jaten II	115.922.843,00	679.330,00	116.602.173,00
5	Puskesmas Jatipuro	13.650,00	0,00	13.650,00
6	Puskesmas Jatiyoso	4.915.428,00	0,00	4.915.428,00
7	Puskesmas Jumantono	754.431,00	585.569,00	1.340.000,00
8	Puskesmas Jumapolo	1.702.097,00	46.980,00	1.749.077,00
9	Puskesmas Karangpandan	2.589.638,00	0,00	2.589.638,00
10	Puskesmas Kebakkramat II	350.200,00	0,00	350.200,00
11	Puskesmas Mojogedang I	25.715.380,24	0,00	25.715.380,24
12	Puskesmas Gondangrejo	336.288,00	0,00	336.288,00
13	Puskesmas Jenawi	1.525.820,00	0,00	1.525.820,00
14	Puskesmas Matesih	146.000,00	0,00	146.000,00
15	Puskesmas Mojogedang II	6.840,00	0,00	6.840,00
16	Puskesmas Ngargoyoso	7.769.462,32	54.996,62	7.824.458,94
17	Puskesmas Tasikmadu	3.170.600,00	0,00	3.170.600,00
18	Puskesmas Tawangmangu	703.212,00	0,00	703.212,00
TOTAL		**749.167.080,56**	**97.226.260,36**	**846.393.340,92**

   b. Persediaan kondisi rusak dan usang pada Sekretariat Daerah sebesar Rp71.113.200,00 berupa:
      1. Cetak Amplop Surat Kop Bupati Rp. 14.250.000,00
      2. Cetak Amplop Surat Kop Bupati Garuda Emas Rp. 3.416.200,00
      3. Cetak Amplop Surat Kop Dinas Besar Rp. 24.570.000,00
      4. Cetak Amplop Surat Kop Dinas Sedang Rp. 2.250.000,00
      5. Cetak Amplop Surat Kop Sekretariat Daerah Kecil Rp. 6.450.000,00
      6. Cetak Blangko Disposisi Surat 1/2 Folio HVS 70 Gram Rp. 2.500.000,00
      7. Cetak Blangko Disposisi Surat 1/2 Folio HVS 70 Gram Rp. 625.000,00
      8. Cetak blangko kartu kendali surat keluar Rp. 7.140.000,00
      9. Cetak Blangko Kartu Kendali Surat Masuk Rp. 9.240.000,00
      10. Cetak Blangko Kertas Kop SK/ Kop Surat Garuda Emas Rp. 672.000,00

7. Data Persediaan Untuk Dijual/Diserahkan yang telah selesai pengerjaannya sebelum Tahun Anggaran 2025 namun belum bisa diserahkan sebagai berikut:
   a. Pembangunan Jalan Menuju Masjid Almadani Desa Pandeyan senilai Rp199.323.000,00 yang dilaksanakan pada Tahun Anggaran 2024 belum bisa diserahkan dikarenakan tanah yang digunakan dalam pembangunan tersebut sebagian masih berstatus HM/Milik Perorangan dan proses serah terimanya akan diupayakan di tahun 2026.
   b. Pembangunan Lingkungan RT. 11 RW. 20 Josroyo Indah Desa Jaten senilai Rp. 193.606.000,00 yang dilaksanakan pada Tahun Anggaran 2024 belum diserahkan dan proses serah terimanya akan diupayakan di tahun 2026.
   c. Penataan jalan dan halaman rumah Dinas Kejaksaan Negeri Karanganyar senilai Rp.147.000.000,00 yang dilaksanakan pada Tahun Anggaran 2021 Belum diserahkan dan proses serah terimanya akan diupayakan di tahun 2026.

C.1.2. INVESTASI JANGKA PANJANG

INVESTASI JANGKA PANJANG	2025	2024
	336.955.461.858,93	**327.997.170.158,17**

Jumlah tersebut merupakan saldo Investasi Jangka Panjang berupa Investasi Non Permanen dan Investasi Permanen Pemerintah Kabupaten Karanganyar per 31 Desember 2025 dan Per 31 Desember 2024 yang terinci sebagai berikut:

Tabel 5. 178. Saldo Investasi Permanen Tahun 2025

URAIAN		2025	2024	Kenaikan (Penurunan)
a.	Investasi Non Permanen	0,00	0,00	0,00
b.	Investasi Permanen	336.955.461.858,93	327.997.170.158,17	8.958.291.700,76
Jumlah Investasi Jangka Panjang		**336.955.461.858,93**	**327.997.170.158,17**	**8.958.291.700,76**

Pengukuran Investasi Permanen menggunakan Metode Ekuitas dan Metode Biaya dengan penjelasan sebagai berikut:

1. Metode Penilaian Investasi menggunakan Metode Ekuitas.
   Metode Ekuitas digunakan jika kepemilikan 20% (dua puluh persen) sampai 50% (lima puluh persen) ,atau kepemilikan kurang dari 20% (dua puluh persen) tetapi memiliki pengaruh yang signifikan atau jika kepemilikan lebih dari 50% (lima puluh persen). Dengan menggunakan metode Ekuitas, Pemerintah Daerah mencatat Investasi awal sebesar Biaya Perolehan dan ditambah atau dikurangi sebesar bagian lava atau rugi Pemerintah setelah tanggal perolehan Untuk kepemilikan daerah atas BUMD sebesar 100% maka pengakuan saldo Investasi sebesar total saldo Ekuitas Akhir masing-masing BUMD. Sedangkan untuk kepemilikan daerah kurang dari 100% maka saldo Ekuitas Akhir BUMD dikalikan dengan besarnya persentase kepemilikan daerah. Perhitungan saldo Investasi BUMD di Kabupaten Karanganyar yang menggunakan metode ekuitas adalah:
   a) PUDAM Tirta Lawu, kepemilikan sebesar 100%
   b) PT.BPR Bank Daerah Karanganyar (Perseroda), kepemilikan sebesar 100%
   c) PUD. BPR Bank Karanganyar, kepemilikan sebesar 100%
   d) PT. BPR BKK Tasikmadu (Perseroda), kepemilikan sebesar 46,91%
   e) PUD Aneka Usaha, kepemilikan sebesar 100%
2. Metode Penilaian Investasi menggunakan Metode Biaya.
   Metode Biaya digunakan jika kepemilikan kurang dari 20% (dua puluh persen). Dengan menggunakan Metode Biaya, Investasi dicatat sebesar biaya perolehan atau dinilai sebesar setoran modal ke masing-masing BUMD. Penghasilan atas Investasi tersebut diakui sebesar bagian hasil yang diterima dan tidak mempengaruhi besarnya Investasi pada Badan Usaha/Badan Hukum yang terkait.
   Perhitungan saldo Investasi Pemerintah Kabupaten Karanganyar yang menggunakan Metode Biaya adalah:

a) PD. BKK Jateng, kepemilikan sebesar 2,80%
b) PT. BPD Jateng Cabang Karanganyar, kepemilikan sebesar 1,21%
c) PT. PRPP Jawa Tengah, kepemilikan sebesar 0,39%

Berdasarkan hasil Audit Kantor Akuntan Publik atas Laporan Keuangan BUMD Tahun Anggaran 2025, terdapat 5 (lima) laporan yang pengakuan nilai investasinya menggunakan metode ekuitas seluruh laporan telah selesai dilakukan Audit oleh Kantor Akuntan Publik (KAP) dengan rincian sebagai berikut:

Tabel 5. 179. Hasil Audit Kantor Akuntan Publik atas Laporan Keuangan BUMD

No.	BUMD	STATUS LK	KAP	NOMOR LAI	TANGGAL LAPORAN	OPINI
1	PUDAM Tirta Lawu	*Audited*	Soeroso Dono Sapoetro	00003/2.0626/AU.8/05/0280-3/1/I/2026	20 Januari 2026	WTP
2	PT. BPR Bank Daerah Karanganyar (Perseroda)	*Audited*	Agus Wahjono	00007/2.1128/AU.8/07/1351-2/1/II/2026	13 Februari 2026	WTP
3	PUD. BPR Bank Karanganyar	*Audited*	Agus Wahjono	00026/2.1128/AU.8/07/1351-2/1/II/2026	13 Februari 2026	WTP
4	PT. BPR BKK Tasikmadu(Perseroda)	*Audited*	Darsono Budi Cahyo Santoso	00012/2.0282/AU.8/07/0182-2/1/II/2026	12 Februari 2026	WTP
5	PUD. Aneka Usaha	*Audited*	Naufal Widita Jati	00022/3.0495/AU.8/05/1640-2/1/II/2026	26 Februari 2026	WTP

Berikut perhitungan saldo akhir Penyertaan Modal Pemerintah Kabupaten Karanganyar per 31 Desember 2025 sebagai berikut:

Tabel 5. 180. Perhitungan Saldo Akhir Investasi Permanen

No.	Nama Badan/Lembaga	Saldo Awal Penyertaan (1 Januari 2024)	Mutasi		Saldo Akhir Penyertaan (31 Des 2025)
			Penambahan	Pengurangan	
1	PUDAM Tirta Lawu	114.809.462.695,74	8.422.423.359,47	5.265.439.024,68	117.966.447.030,53
2	PT.BPR Bank Daerah Karanganyar (Perseroda)	68.990.812.641,00	6.084.307.704,00	4.668.394.275,00	70.406.726.070,00
3	PUD. BPR Bank Karanganyar	28.071.294.885,00	1.525.340.732,00	371.664.346,00	29.224.971.271,00
4	PT. BPR BKK Tasikmadu (Perseroda)	16.095.915.924,43	3.150.144.333,31	2.120.207.311,34	17.125.852.946,40
5	PUD. Aneka Usaha	44.259.684.012,00	3.845.873.180,00	1.644.092.651,00	46.461.464.541,00
6	PD. BKK Jawa Tengah	9.610.000.000,00	0,00	0,00	9.610.000.000,00
7	PT. BPD Jawa Tengah	46.000.000.000,00	0,00	0,00	46.000.000.000,00
8	PT. PRPP Jawa Tengah	160.000.000,00	0,00	0,00	160.000.000,00
JUMLAH		**327.997.170.158,17**	**23.028.089.308,78**	**14.069.797.608,02**	**336.955.461.858,93**

Perhitungan mutasi saldo Investasi Permanen Pemerintah Kabupaten Karanganyar sesuai dengan metode penilaian investasi untuk masing–masing BUMD.

Rincian mutasi penambahan dan pengurangan saldo Investasi Permanen dapat diuraikan sebagai berikut:

1. PUDAM Tirta Lawu

Saldo awal Penyertaan Modal per 1 Januari 2025 sebesar Rp114.809.462.695,74.

Mutasi penambahan Ekuitas pada PUDAM Tirta Lawu sebesar Rp8.422.423.359,47 terdiri dari:

a.	Penyertaan Modal ke PUDAM Tirta Lawu	Rp	5.000.000.000,00
b.	Laba bersih Tahun 2025	Rp	3.306.199.359,47
c.	Reklas pembagian laba 2024 ke CSR di tahun 2025	Rp	116.224.000,00
	Jumlah	**Rp**	**8.422.423.359,47**

Mutasi pengurangan Ekuitas pada PUDAM Tirta Lawu sebesar Rp5.265.439.024,68 terdiri dari:

a.	Dividen	Rp	3.283.481.474,00
b.	Pembagian dana cadangan kesejahteraan	Rp	532.990.300,00
c.	Pembagian cadangan tantiem	Rp	240.085.825,00
d.	Penggunaan cadangan CSR	Rp	292.807.000,00
e.	Pembagian jasa produksi	Rp	514.107.456,00

f.	Penghapusan modal hibah dari Pemerintah Pusat	Rp	401.966.969,68
	Jumlah	**Rp**	**5.265.439.024,68**

Saldo akhir Penyertaan Modal per 31 Desember 2025 sebesar Rp117.966.447.030,53.

2. PT BPR BANK DAERAH KARANGANYAR (Perseroda)

Saldo awal Penyertaan Modal per 1 Januari 2025 sebesar Rp68.990.812.641,00.

Mutasi penambahan Ekuitas pada PT. BPR Bank Daerah Karanganyar (Perseroda) sebesar Rp6.084.307.704,00 terdiri dari:

a.	Laba bersih Tahun 2025	Rp	6.084.307.704,00
	Jumlah	**Rp**	**6.084.307.704,00**

Mutasi pengurangan Ekuitas pada PT BPR Bank Daerah Karanganyar (Perseroda) Rp4.668.394.275,00 terdiri dari:

a.	Dividen	Rp	3.209.521.063,00
b.	Pembagian jasa produksi	Rp	466.839.427,36
c.	Penggunaan dana CSR	Rp	175.064.785,26
d.	Pembagian tantiem	Rp	233.419.714,68
e.	Pembagian kesejahteraan karyawan	Rp	583.549.284,70
	Jumlah	**Rp**	**4.668.394.275,00**

Saldo akhir Penyertaan Modal per 31 Desember 2025 sebesar Rp70.406.726.070,00.

3. PUD BPR BANK KARANGANYAR

Saldo awal Penyertaan Modal per 1 Januari 2025 sebesar Rp28.071.294.885,00.

Mutasi penambahan Ekuitas pada PUD BPR Bank Karanganyar Rp1.525.340.732,00 terdiri dari:

a.	Laba bersih tahun 2025	Rp	1.525.340.732,00
	Jumlah	**Rp**	**1.525.340.732,00**

Mutasi pengurangan Ekuitas pada PUD BPR Bank Karanganyar Rp371.664.346,00 terdiri dari:

a.	Dividen	Rp	151.989.530,00
b.	Pembagian jasa produksi	Rp	22.107.568,00
c.	Pembentukan dana kesejahteraan	Rp	27.634.460,00
d.	Pembentukan dana CSR	Rp	8.290.337,00
e.	Pembagian tantiem	Rp	11.053.784,00
f.	Koreksi laba tahun 2024	Rp	150.588.667,00
	Jumlah	**Rp**	**371.664.346,00**

Saldo akhir Penyertaan Modal per 31 Desember 2025 sebesar Rp29.224.971.271,00.

4. PT BPR BKK TASIKMADU (Perseroda)

Saldo awal Penyertaan Modal per 1 Januari 2025 sebesar Rp16.095.915.924,43.

Mutasi penambahan investasi pada PT. BPR BKK Tasikmadu (Perseroda) Rp3.150.144.333,31 terdiri dari:

a.	Laba bersih tahun 2025	Rp	6.715.293.825,00
	Jumlah	**Rp**	**6.715.293.825,00**

Penambahan Investasi
(46,91 % x Rp6.715.293.825,00) : Rp 3.150.144.333,31

Mutasi pengurangan investasi pada PT. BPR Tasikmadu sebesar Rp2.120.207.311,34 terdiri dari:

a.	Dividen	Rp	1.457.642.526,00
b.	Pembagian jasa produksi	Rp	1.649.674.733,00
c.	Pembentukan dana kesejahteraan	Rp	564.966.774,00
d.	Pembentukan dana CSR	Rp	169.490.032,00
e.	Pembagian tantiem	Rp	451.973.420,00
f.	Koreksi laba tahun 2024	Rp	225.986.711,00
	Jumlah	**Rp**	**4.519.734.196,00**

Pengurangan Investasi
(46,91 % x Rp 4.519.734.196,00) : Rp 2.120.207.311,34

Saldo akhir Penyertaan Modal per 31 Desember 2025 sebesar Rp17.125.852.946,40.

5. PUD ANEKA USAHA

Saldo awal Penyertaan Modal per 1 Januari 2025 sebesar Rp44.259.684.012,00.

Mutasi penambahan Ekuitas pada PUD. Aneka Usaha sebesar Rp3.845.873.180,00 terdiri dari:

a.	Penyertaan Modal dari Pemda	Rp	3.000.000.000,00
b.	Laba bersih tahun 2025	Rp	845.873.180,00
	Jumlah	**Rp**	**3.845.873.180,00**

Mutasi pengurangan Ekuitas pada PUD. Aneka Usaha sebesar Rp1.644.092.651,00 terdiri dari:

a.	Dividen	Rp	851.953.722,00
b.	Penggunaan cadangan umum	Rp	164.000.000,00
c.	Penggunaan cadangan tujuan	Rp	202.153.069,00
d.	Penggunaan jasa produksi	Rp	170.390.744,00
e.	Penggunaan dana kesejahteraan	Rp	170.390.744,00
f.	Penggunaan TSP	Rp	85.195.372,00
g.	Koreksi	Rp	9.000,00
	Jumlah	**Rp**	**1.644.092.651,00**

Saldo akhir Penyertaan Modal per 31 Desember 2025 sebesar Rp46.461.464.541,00.

Berdasarkan Laporan Keuangan BUMD (*audited*) telah ditetapkan laba tahun 2025 dari setiap BUMD dan berikut perhitungan bagian laba Pemerintah Daerah yang akan disetor di tahun 2026.

Tabel 5. 181. Perhitungan Laba Pemerintah Daerah (Dividen) atas Penyertaan Modal pada BUMD TA 2025

No	BUMD	Laba 2025 (Rp)	Persentase Kepemilikan	% Bag Pemda atas laba	Bagian Pemda (setor di tahun 2026)
1	2	3	4	5	6 (3*4*5)
1	PUDAM Tirta Lawu	3.306.199.359,47	100%	55%	1.818.409.647,71
2	PT. BPR BANK DAERAH KARANGANYAR (Perseroda)	6.084.307.704,00	100%	55%	3.346.369.237,20
3	PUD. BPR BANK KARANGANYAR	1.525.340.732,00	100%	55%	838.937.402,60
4	PT. BPR BKK TASIKMADU (Perseroda)*	6.715.293.825,00	46,91%	55%	1.732.579.383,32
5	PUD. ANEKA USAHA	845.873.180,00	100%	50%	422.936.590,00
	Jumlah	**18.477.014.800,47**			**8.159.232.260,83**

Rincian Investasi Permanen dalam **Lampiran 7-Neraca.**

C.1.3. ASET TETAP

	Tahun 2025	Tahun 2024
ASET TETAP	**5.630.871.809.979,82**	**5.487.486.336.345,57**

Jumlah tersebut merupakan saldo Aset Tetap per 31 Desember 2025 dan per 31 Desember 2024 yang terdiri dari: Tanah; Peralatan dan Mesin; Gedung dan

Bangunan; Jalan, Jaringan dan Irigasi; Aset Tetap Lainnya; Konstruksi Dalam Pengerjaan dan Akumulasi Penyusutan.

Saldo Aset Tetap per 31 Desember 2025 bertambah sebesar Rp143.385.473.634,25 dibandingkan dengan saldo Aset Tetap per 31 Desember 2024 dengan uraian sebagai berikut:

- **Saldo 31/12/2024**	**Rp**	**5.487.486.336.345,57**
1. Penambahan	Rp	175.947.957.736,30
2. Pengurangan	Rp	32.562.484.102,05
- **Saldo 31/12/2025**	**Rp**	**5.630.871.809.979,82**

Adapun rekapitulasi mutasi Aset Tetap tahun 2025 sebagaimana tabel berikut:

Tabel 5. 182. Rincian Rekapitulasi Mutasi Aset Tetap

Uraian	Saldo Awal per 31/12/2024	Penambahan	Pengurangan	Bertambah/ (Berkurang)	Saldo Akhir per 31/12/2025
ASET TETAP	**5.487.486.336.345,57**	**175.947.957.736,30**	**32.562.484.102,05**	**143.385.473.634,25**	**5.630.871.809.979,82**
Tanah	3.081.216.372.028,00	105.235.988.500,00	0,00	105.235.988.500,00	3.186.452.360.528,00
Peralatan Dan Mesin	814.626.327.876,02	80.880.375.413,00	6.015.415.009,00	74.864.960.404,00	889.491.288.280,02
Gedung Dan Bangunan	1.438.711.861.709,00	49.696.740.036,00	8.958.150.859,92	40.738.589.176,08	1.479.450.450.885,08
Jalan, Jaringan Dan Irigasi	1.567.956.904.482,00	135.651.202.535,00	6.323.330.519,00	129.327.872.016,00	1.697.284.776.498,00
Aset Tetap Lainnya	315.086.823.838,05	11.860.150.083,00	81.233.000,00	11.778.917.083,00	326.865.740.921,05
Konstruksi Dalam Pengerjaan	20.060.799.306,00	1.857.782.700,00	16.563.149.811,00	(14.705.367.111,00)	5.355.432.195,00
Akumulasi Penyusutan	(1.750.172.752.893,50)	(209.234.281.530,70)	(5.378.795.096,87)	(203.855.486.433,83)	(1.954.028.239.327,33)

Rekapitulasi Mutasi, Penambahan dan Pengurangan Aset Tetap TA 2025 disajikan secara berurutan dalam Lampiran 9-Neraca, Lampiran 9/I-Neraca dan Lampiran 9/II-Neraca.

Mutasi secara rinci Aset Tanah, Aset Peralatan dan Mesin, Aset Gedung dan Bangunan, Aset Jalan, Jaringan dan Irigasi, Aset Tetap Lainnya, Aset Konstruksi Dalam Pengerjaan dan Akumulasi Penyusutan tahun 2025 sebagai berikut:

C.1.3.1. TANAH

	Tahun 2025	Tahun 2024
Tanah	**3.186.452.360.528,00**	**3.081.216.372.028,00**

Jumlah tersebut merupakan saldo Aset Tetap Tanah per 31 Desember 2025 dan saldo Aset Tetap Tanah per 31 Desember 2024.

Saldo Aset Tetap Tanah per 31 Desember 2025 meningkat sebesar Rp105.235.988.500,00 dibandingkan dengan saldo Aset Tetap Tanah per 31 Desember 2024 dengan uraian sebagai berikut:

- **Saldo 31/12/2024**	**Rp**	**3.081.216.372.028,00**
1. Penambahan	Rp	105.235.988.500,00
2. Pengurangan	Rp	0,00
- **Saldo 31/12/2025**	**Rp**	**3.186.452.360.528,00**

Adapun rekapitulasi mutasi Aset Tetap Tanah tahun 2025 sebagaimana tabel berikut:

Tabel 5. 183. Mutasi Aset Tetap Tanah

Kelompok Aset	Saldo Awal per 31/12/2024	Penambahan	Pengurangan	Bertambah/ (Berkurang)	Saldo Akhir per 31/12/2025
Tanah	3.081.216.372.028,00	105.235.988.500,00	0,00	105.235.988.500,00	3.186.452.360.528,00

Daftar mutasi Aset Tetap Tanah tahun 2025 per OPD sebagaimana **Lampiran 9/III-Neraca.**

1. Penambahan Aset Tetap Tanah

   Penambahan Aset Tetap Tanah tahun 2025 sebagaimana tabel berikut:

Tabel 5. 184. Penambahan Aset Tetap Tanah

Uraian	Koreksi Nilai	Belum Tercatat	Belanja Modal	Hibah	Jumlah
Tanah	722.030.000,00	29.421.825.000,00	2.175.000.000,00	72.917.133.500,00	105.235.988.500,00

Daftar Penambahan Aset Tetap Tanah per OPD sebagaimana **Lampiran 9/IV-Neraca**.

Pada penambahan Aset Tetap Tanah sebagaimana tabel diatas, ada beberapa catatan yang perlu disampaikan sebagai berikut:

a. Penambahan Aset Tetap Tanah dari kolom Koreksi Nilai sebesar Rp722.030.000,00 adalah tanah yang dialihkan pencatatannya dari Kecamatan Karanganyar ke Dinas Lingkungan Hidup dalam rangka mendukung tugas dan fungsi Dinas Lingkungan Hidup dengan peruntukan tanah sebagai Taman Keanekaragaman Hayati (KEHATI).

b. Penambahan Aset Tetap Tanah dari kolom Belum Tercatat sebesar Rp29.421.825.000,00 adalah tanah yang dicatat berdasarkan Nota Dinas Hasil Rapat Tim Pengelolaan Barang Milik Daerah Nomor 028/30.9/II/2025 tanggal 17 Februari 2025 dengan rincian sebagai berikut:
   1) Tanah pada Kecamatan Karanganyar yang berada di Munggur, Kelurahan Bejen, Kecamatan Karanganyar dengan peruntukan sebagai tanah pemakaman umum Kecamatan Karanganyar sebesar Rp22.617.744.000,00.
   2) Tanah pada Badan Keuangan Daerah (Pengelola) yang berada di Cangakan, Karanganyar (Barat Bank Daerah Karanganyar sisi sebelah utara) sebesar Rp6.804.081.000,00.

c. Penambahan Aset Tanah dari kolom Belanja Modal sebesar Rp2.175.000.000,00 adalah berasal dari realisasi Belanja Modal tahun 2025.

d. Penambahan Aset Tanah dari kolom Hibah berupa tanah sebesar Rp72.917.133.500,00, dengan rincian:
   1) Sebesar Rp71.002.220.500,00 pada Dinas Pekerjaan Umum dan Perumahan Rakyat berdasarkan surat Kepala Dinas Pekerjaan Umum dan Perumahan Rakyat Nomor 000.2/28.6/II/2025 tanggal 24 Februari 2025 berupa tanah Prasarana Sarana Utilitas (PSU) Perumahan.
   2) Sebesar Rp1.914.913.000,00 pada Dinas Pariwisata, Pemuda dan Olahraga berdasarkan Berita Acara Serah Terima dari Pengadilan Negeri Karanganyar kepada Pemerintah Kabupaten Karanganyar Nomor 109/SEK.PN.W12-U31/PL1.2.4/V/2025 tanggal 28 Mei 2025.

2. Terkait Aset Tanah selain mutasi tersebut di atas ada beberapa catatan sebagai berikut:
   a. Jumlah Aset Tanah milik pemda di tahun 2025 adalah sejumlah 5.349 register, dengan rincian Aset Tanah milik pemda bersertifikat sejumlah 2.332 register dan yang belum bersertifikat sejumlah 3.017 register;
   b. Terdapat Aset tanah SMAN, SMKN, dan Tanah Terminal Tipe B yang sudah diserahterimakan ke Pemerintah Provinsi Jawa tengah (berdasarkan Berita Acara Serah Terima Nomor 900/3.816.1.1 dan Nomor 130.01/0019611 tentang Tambahan Penyerahan Personil, Pendanaan, Sarana dan Prasarana Serta Dokumen (P3D) Berupa Tanah/Lahan dan Bangunan dari Pemerintah Kabupaten Karanganyar kepada Pemerintah Provinsi Jawa Tengah telah ditandatangani oleh Gubernur Jawa Tengah dan Bupati Karanganyar), namun masih tercatat di Inventaris Barang Pemerintah Kabupaten Karanganyar. Data tanah tersebut sebagaimana tabel berikut:

Tabel 5. 185. Daftar Tambahan Penyerahan Personil, Pendanaan, Sarana dan Prasarana Serta Dokumen (P3D) Berupa Tanah/Lahan dan Bangunan SMA/SMK

Nama UPB	Luas (m2)	Letak/Alamat	Nomor Sertifikat	Penggunaan	Nilai Perolehan
A. SMAN					
SMAN 1 Karanganyar	6.671	Donomulyo, Tegalgede, Karanganyar	BL 683093/HP 49	Bangunan SMAN 1 Karanganyar	312.750.000,00
SMAN 1 Karanganyar	5.226	Donomulyo, Tegalgede, Karanganyar	BL 683094/HP 50	Bangunan SMAN 1 Karanganyar	274.250.000,00
SMAN 2 Karanganyar	8.950	Jalan Ronggowarsito, Bejen, Karanganyar	AF 807166/HP 26	Bangunan SMAN 2 Karanganyar	53.700.000,00
SMAN Kebakkramat	17.914	Nangsri, Kebakkramat	BF 978340/HP 12	Gedung SMAN Kebakkramat	30.000.000,00
SMAN Kebakkramat	6.869	Nangsri, Kebakkramat	BF 978341/HP 11	Gedung SMAN Kebakkramat	10.000.000,00

Nama UPB	Luas (m2)	Letak/Alamat	Nomor Sertifikat	Penggunaan	Nilai Perolehan
SMAN Karangpandan	16.734	Karangpandan, Karangpandan	BJ 278737/HP 43	Gedung SMAN Karangpandan	1.070.976.000,00
SMAN Gondangrejo	8.001	Tuban, Gondangrejo	BR 467291/HP 70	Gedung SMAN Gondangrejo	800.000.000,00
SMAN Jumapolo	29.992	Jalan Jurug 1, Jumapolo, Jumapolo, Karanganyar	BJ 279240/HP 35	Gedung SMAN Jumapolo	28.000.000,00
SMAN Kerjo	21.200	Kerjo RT 02 RW 02, Sumberejo, Kerjo, Karanganyar	8416/HP/1991/HP 6	Tanah Sekolah SMAN Kerjo	48.000.000,00
SMAN Mojogedang	10.030	Jalan Grompol-Jambangan, Kedungjeruk, Mojogedang, Karanganyar	HM 448, 387, 830, 388, 904, 620, 829	Kantor dan Sekolah SMAN Mojogedang	27.285.000,00
Jumlah					**2.654.961.000,00**
B. SMKN					
SMKN 1 Karanganyar	7.559	Jalan Munginsidi No 1, Karanganyar	BJ 279233/HP 45	Gedung Sekolah SMKN 1 Karanganyar	15.000.000,00
SMKN 1 Karanganyar	1.821	Jalan Munginsidi No 1, Karanganyar	BJ 390814/HP 46	Bangunan Sekolah SMKN 1 Karanganyar	560.336.250,00
SMKN 2 Karanganyar	27.720	Jalan Yos Sudarso, Jengglong, Bejen, Karanganyar	BF 978348/HP 52	Bangunan SMKN 2 Karanganyar	450.000.000,00
SMAN Jatipuro	9.140	Jalan Jatipuro-Karanganyar Km 1 Jatipuro, Karanganyar	BJ 279223/HP 6	Gedung Sekolah SMKN Jatipuro	15.472.500,00
SMKN Jumantono	7.255	Blorong, Jumantono	BJ 279237/HP 5	Gedung SMKN Jumantono	230.000.000,00
SMKN Jumantono	11.048	Blorong, Jumantono	BJ 279226/HP 8	Gedung SMKN Jumantono	253.414.500,00
SMKN Matesih	8.745	Matesih, Karanganyar	BF 978347/HP 19	SMKN Matesih	30.000.000,00
SMKN Ngargoyoso	3980	Sebelah timur Kantor Kecamatan Ngargoyoso, Girimulyo, Ngargoyoso	7216272/HP 2	Bangunan gedung SMK Ngargoyoso	34.200.000,00
SMKN Jenawi	7.900	Menjing,Jenawi, Karanganyar	9034582/HP 1	Kebun bibit Dispertan dan SMKN Jenawi	79.000.000,00
Jumlah					**1.667.423.250,00**

Tabel 5. 186. Daftar Tambahan Penyerahan Personil, Pendanaan, Sarana dan Prasarana Serta Dokumen (P3D) Berupa Tanah/Lahan dan Bangunan OPD

No	Nama SKPD	Luas (m2)	Letak/Alamat	Nomor Sertifikat	Penggunaan	Nilai Perolehan
1	Dinas Perhubungan	5.603	Tawangmangu	AG 609477/HP 16	Terminal Tawangmangu	67.200.000,00
2	Dinas Perdagangan, Tenaga Kerja, Koperasi dan UKM	4.338,3	Kec. Karanganyar	5705327/HP 2	Pasar Tegalgede dan Terminal Tegalgede	261.407.880,00
Jumlah						**328.607.880,00**

c. Situs cagar budaya, struktur cagar budaya dan bangunan cagar budaya di Kabupaten Karanganyar ditetapkan dengan Keputusan Bupati Karanganyar sebagai berikut:

Tabel 5. 187. Daftar Situs Cagar Budaya, Struktur Cagar Budaya dan Bangunan Cagar Budaya di Kabupaten Karanganyar ditetapkan dengan Keputusan Bupati Karanganyar

NO	Uraian	No dan Tanggal Keputusan Bupati
1	Bangunan Eks Pabrik Gula Colomadu, Desa Malangjiwan Kecamatan Colomadu sebagai Situs Cagar Budaya	Nomor 432/949Tahun 2021 Tanggal 9 Juli 2021
2	Gapura Papahan di perempatan Desa Papahan Kecamatan Tasikmadu sebagai Struktur Cagar Budaya	Nomor 432/946Tahun 2021 Tanggal 9 Juli 2021
3	Joglo WadukTirtomarto di Dukuh Pojok Kelurahan Delingan sebagai Bangunan Cagar Budaya	Nomor 432/947 Tahun 2021 Tanggal 9 Juli 2021
4	Kawasan Sapta Tirta Pablengan di Desa Pablengan sebagai situs Cagar Budaya	Nomor 432/985 Tahun 2021 Tanggal 14 Juli 2021
5	Komplek Makam dan Mushola Jabal Kanil di Dusun Dawung Kecamatan Tawangmangu sebagai bangunan cagar budaya dan struktur cagar budaya	Nomor 432/976 Tahun 2021 Tanggal 14 Juli 2021
6	Komplek Masjid dan Makam Patih Mangkunegaran di Dusun Temu Ireng Kelurahan Popongan sebagai bangunan cagar budaya dan struktur cagar budaya	Nomor 432/977 Tahun 2021 Tanggal 14 Juli 2021
7	Masjid Darul Mutaqim di Dukuh Pulosari Desa Kaliboto kecamatan Mojogedang sebagai Bangunan Cagar Budaya	Nomor 432/978 Tahun 2021 Tanggal 14 Juli 2021
8	Monumen Perjuangan Gerilya Surakarta di Halaman SD Kwadungan I Desa Kwadungan sebagai Struktur Cagar Budaya	Nomor 432/984 Tahun 2021 Tanggal 14 Juli 2021
9	Pendopo Kawedanan Karangpandan di Desa Karangpandan sebagai Bangunan Cagar Budaya	Nomor 432/982 Tahun 2021 Tanggal 14 Juli 2021
10	Prasasti Waduk Tirto Marto di Dukuh Pojok Kelurahan Delingan sebagai Benda Cagar Budaya	Nomor 432/983 Tahun 2021 Tanggal 14 Juli 2021

NO	Uraian	No dan Tanggal Keputusan Bupati
11	Tugu Gayamdompo atau Tugu Ngipik di Kelurahan Gayamdompo Kecamatan Karanganyar sebagai Struktur Cagar Budaya	Nomor 432/948 Tahun 2021 Tanggal 14 Juli 2021
12	Arca Nandi, Lingga, Umpak dan Lingga Prisma Desa Ngadirejo Kecamatan Mojogedang sebagai Situs Cagar Budaya	Nomor 432/392 Tahun 2022 Tanggal 12 April 2022
13	Batu Dakon Karanglo Desa Karanglo Kecamatan Tawangmangu sebagai Benda Cagar Budaya	Nomor 432/400 Tahun 2022 Tanggal 12 April 2022
14	Batu Lumpang Ploso Desa Ploso Kecamatan Jumapolo sebagai Benda Cagar Budaya	Nomor 432/399 Tahun 2022 Tanggal 12 April 2022
15	Batu Wayang Ploso Desa Ploso Kecamatan Jumapolo sebagai Benda Cagar Budaya	Nomor 432/389 Tahun 2022 Tanggal 12 April 2022
16	Jembatan Narum diantara Desa Malanggaten dan Desa Kaliwuluh Kecamatan Kebakkramat sebagai Struktur Cagar Budaya	Nomor 432/382 Tahun 2022 Tanggal 5 April 2022
17	Kompleks Makam Kyai Haji Yahya dan Masjid Al yahya Dusun Sambirejo Desa Tuban Kecamatan Gondangrejo sebagai Bangunan Cagar Budaya dan Struktur Cagar Budaya	Nomor 432/388 Tahun 2022 Tanggal 12 April 2022
18	Makam Derpoyudo Desa Kwadungan Kecamatan Kerjo sebagai Struktur Cagar Budaya	Nomor 432/398 Tahun 2022 Tanggal 12 April 2022
19	Makam Nyi Ageng Karang Kelurahan Karanganyar Kecamatan Karanganyar sebagai Struktur Cagar Budaya	Nomor 732/630 Tahun 2022 Tanggal 19 Juli 2022
20	Makam Rangga Panambang di Astana Randu Songo Desa Gaum Kecamatan Tasikmadu sebagai Struktur Cagar Budaya	Nomor 432/396 Tahun 2022 Tanggal 12 April 2022
21	Menara Kostin di Desa Tawangsari Kecamatan Kerjo sebagai Struktur Cagar Budaya	Nomor 432/395 Tahun 2022 Tanggal 12 April 2022
22	Monumen Mangkunegara IV Desa Malangjiwan Kecamatan Colomadu sebagai Struktur Cagar Budaya	Nomor 432/394 Tahun 2022 Tanggal 12 April 2022
23	Lokasi Perjanjian Giyanti di Kelurahan Jantiharjo Kecamatan Karanganyar sebagai Situs Cagar Budaya	Nomor 432/391 Tahun 2022 Tanggal 12 April 2022
24	Prasasti Karanglo Desa Karanglo Kecamatan Tawangmangu sebagai Benda Cagar Budaya	Nomor 432/393 Tahun 2022 Tanggal 12 April 2022
25	Umpak Batu Gugur Desa Koripan Kecamatan Matesih sebagai Situs Cagar Budaya	Nomor 432/387 Tahun 2022 Tanggal 12 April 2022
26	Yoni, Antefik Kala, Antefik Flora, Kemuncak Candi, Kemuncak Pagar Langkan, Hiasan Pagar Langkan, Batu Penampil dan Batu Ukir Bertakik Desa Pulosai Kecamatan Kebakkramat sebagai Situs Cagar Budaya	Nomor 432/390 Tahun 2022 Tanggal 12 April 2022
27	Yoni Lalung Kelurahan Lalung Kecamatan Karanganyar sebagai benda cagar budaya	Nomor 432/386 Tahun 2022 Tanggal 12 April 2022
28	Yoni Macanan Desa Macanan Kecamatan Kebakkramat sebagai benda cagar budaya	Nomor 432/383 Tahun 2022 Tanggal 5 April 2022
29	Yoni Tunggultani Kelurahan Jantiharjo Kecamatan Karanganyar sebagai benda cagar budaya	Nomor 432/381 Tahun 2022 Tanggal 5 April 2022
30	Arca Punden Jetis Desa Suruh, Kecamatan Tasikmadu, sebagai benda cagar budaya	Nomor 432/60 Tahun 2023 Tanggal 3 Januari 2023
31	Arca Yoni Pasar Garongan Desa Malanggaten, Kecamatan Kebakkramat, sebagai benda cagar budaya	Nomor 432/56 Tahun 2023 Tanggal 3 Januari 2023
32	Yoni Tuwuhan Desa Suruh Kalang, Kecamatan Jaten, sebagai benda cagar budaya	Nomor 432/57 Tahun 2023 Tanggal 3 Januari 2023

d. Terdapat pemanfaatan Barang Milik Daerah sebagai berikut:

1) Daftar Bangun Guna Serah dan Bangun Serah Guna sebagaimana tabel berikut:

Tabel 5. 188. Daftar Bangun Guna Serah/Bangun Serah Guna dan Kerja Sama Pemanfaatan

No	Mitra	Penggunaan	Luas m2	Pola Pemanfaatan	Nilai Kontribusi	Jangka Waktu	
						Dari	Sampai
1	PT. Kimia Farma	Apotek Kimia Farma	1.175	BGS	100.000.000,00	21/11/2018	21/11/2033
2	PT. Bank Pembangunan Daerah Jawa Tengah Cabang Karanganyar	Kantor Kas Bank Jateng (Komplek Kantor Sekretariat Daerah)	60	BGS	3.500.000,00	08/04/2016	08/04/2028
3	PT. Palur Hoki Land	Pembangunan dan Pengelolaan Ruko dan Plasa Palur Kabupaten Karanganyar	9.225	BGS	70.000.000,00	18/04/2008	30/12/2027
4	Yayasan Anak Didik Kreatif dan Shalih (YADIKS)	Kelompok Bermain Ar-Rohmah, TK Ar-Rohmah, dan Tempat Penitipan Anak	915	BGS	500.000,00	07/03/2016	07/03/2036
5	PT. Bank Pembangunan Daerah Jawa Tengah Cabang Karanganyar	ATM Bank Jateng di MPP	3	BGS	2.000.000,00	20/11/2017	20/11/2037
6	PT. Bank Pembangunan Daerah Jawa Tengah Cabang Karanganyar	ATM Bank Jateng di Dinas Kesehatan	4	BGS	1.000.000,00	22/05/2018	22/05/2028
7	PUD Aneka Usaha	Gedung Kebudayaan dan Gedung Teater Bhinneka Tunggal Ika	10.000	KSP	120.000.000,00	30/05/2024	29/05/2029

2) Daftar Sewa Barang Milik Daerah sebagaimana tabel berikut:

Tabel 5. 189. Daftar Sewa

No	Alamat lokasi	Mitra Pemanfaatan	Penggunaan	Luas M²	Nilai Sewa	Masa Sewa	
1	Jalan K.H. Wachid Hasyim Nomor 2, Karanganyar Gedung BKD	Parmini	Kantin	64	6.393.600,00	09 Desember 2025	09 Desember 2027
2	Bibis RT 03 RW 11, Jungke, Karanganyar Lapangan Olahraga (Jungke)	Drs.Suhardi	Kios	54	2.697.300,00	09 Desember 2025	09 Desember 2027
3	Bibis RT 03 RW 11, Jungke, Karanganyar Lapangan Olahraga (Jungke)	Tino Sumarso	Kios	105	5.244.750,00	9 Desember 2025	9 Desember 2027
4	Bibis RT 03 RW 11, Jungke, Karanganyar Lapangan Olahraga (Jungke)	Giyatno	Penjahit	15	749.250,00	9 Desember 2025	9 Desember 2027
5	Bibis RT 03 RW 11, Jungke, Karanganyar Lapangan Olahraga (Jungke)	Bambang Susilo	Kios	36	1.798.200,00	9 Desember 2025	9 Desember 2027
6	Bibis RT 03 RW 11, Jungke, Karanganyar Lapangan Olahraga (Jungke)	Suyatno	Tempat Tinggal	30	1.498.500,00	9 Desember 2025	9 Desember 2027
7	Bibis RT 03 RW 11, Jungke, Karanganyar Lapangan Olahraga (Jungke)	Anita Sapchoirul	Kios	10	499.500,00	9 Desember 2025	9 Desember 2027
8	Bibis RT 03 RW 11, Jungke, Karanganyar Lapangan Olahraga (Jungke)	Ariyadi	Kios	10	499.500,00	9 Desember 2025	9 Desember 2027
9	Bibis RT 03 RW 11, Jungke, Karanganyar Lapangan Olahraga (Jungke)	Wido Rustanto	Kios	12	599.400,00	9 Desember 2025	9 Desember 2027
10	Timur Bibis, Bibis, Jungke, Karanganyar SMK Bhakti Karya	Ngadirin	Kantor Sekretariat	200	3.330.000,00	9 Desember 2025	9 Desember 2027
11	Timur Bibis, Bibis, Jungke, Karanganyar SMK Bhakti Karya	Surono	Tempat Tinggal	150	2.497.500,00	9 Desember 2025	9 Desember 2027
12	Selatan SMK Veteran Karya Dharma, Bibis, Jungke, Karanganyar	Sutopo	Bank Sampah	100	1.165.500,00	9 Desember 2025	9 Desember 2027
13	Selatan Mandungan, Mandungan, Jungke, Karanganyar	Drs. Mulyadi	Peternakan Sapi	11.000	44.510.000,00	9 Desember 2025	9 Desember 2027
14	13520 m2 / Timur Bibis, Bibis, Jungke, Karanganyar BT 958509 / SMK Bhakti Karya	SMK Bhakti KaryaKaranganyar	Gedung SMK Bhakti Karya Karanganyar 5 Tahun	13.520	38.628.000,00	9 Desember 2025	9 Desember 2027
15	Timur Dukuh Melikan, Popongan, Karanganyar Tanah sawah yang dilelangkan	Abdullah Slamet	PeternakanSapi	3.500	14.160.825,00	9 Desember 2025	9 Desember 2027
16	Mekarsari RT 02/RW 01, Popongan, Karanganyar (selatan Kantor Kelurahan Popongan)	Tri Wahyuningsih	Kios Kelontong	114	7.592.400,00	9 Desember 2025	9 Desember 2027
17	Mekarsari RT 02/RW 01, Popongan, Karanganyar (selatan Kantor Kelurahan Popongan)	Sularto	Kios Kelontong	38	2.530.800,00	9 Desember 2025	9 Desember 2027
18	Mekarsari RT 02/RW 01, Popongan, Karanganyar (selatan Kantor Kelurahan Popongan)	Musyarifah Nurul Qomariyah, A.Md OT	Kios Buah	38	2.530.800,00	9 Desember 2025	9 Desember 2027
19	Mekarsari RT 02/RW 01, Popongan, Karanganyar (selatan Kantor Kelurahan Popongan)	Musyarifah Nurul Qomariyah, A.Md OT	Kios Kelontong	38	2.530.800,00	9 Desember 2025	9 Desember 2027
20	Mekarsari RT 02/RW 01, Popongan, Karanganyar (selatan Kantor Kelurahan Popongan)	Ahmad Samsul Arifin	Kios Potong Rambut	38	2.530.800,00	9 Desember 2025	9 Desember 2027
21	Mekarsari RT 02/RW 01, Popongan, Karanganyar (selatan Kantor Kelurahan Popongan)	Tantin HP	Kelontong	38	2.530.800,00	9 Desember 2025	9 Desember 2027
22	Mekarsari RT 02/RW 01, Popongan, Karanganyar (selatan Kantor Kelurahan Popongan)	Tantin HP	Kelontong	38	2.530.800,00	9 Desember 2025	9 Desember 2027
23	Mekarsari RT 02/RW 01, Popongan, Karanganyar (selatan Kantor Kelurahan Popongan)	Tantin HP	Kelontong	38	2.530.800,00	9 Desember 2025	9 Desember 2027

No	Alamat lokasi	Mitra Pemanfaatan	Penggunaan	Luas M²	Nilai Sewa	Masa Sewa	
24	Mekarsari RT 02/RW 01, Popongan, Karanganyar (selatan Kantor Kelurahan Popongan)	Siti Munawaroh	Warung Makan	114	7.592.400,00	9 Desember 2025	9 Desember 2027
25	Mekarsari RT 02/RW 01, Popongan, Karanganyar (selatan Kantor Kelurahan Popongan)	Darwanti	Warung Makan	30	1.998.000,00	9 Desember 2025	9 Desember 2027
26	Eks. Rumah makan Bu Medi	Bambang Ndaru Wijanarko	Warung Makan	212	7.059.600,00	9 Desember 2025	9 Desember 2027
27	Kafe Herbal 1 Lumbung Sari RT 01/14, Cangakan	Fajrian Hanif Kuncoro	Kuliner		9.697.200,00	9 Desember 2025	9 Desember 2027
28	Kafe Herbal 2 Lumbung Sari RT 01/14, Cangakan	Fajrian Hanif Kuncoro	Kuliner		9.697.200,00	9 Desember 2025	9 Desember 2027
29	Kafe Herbal 3 Lumbung Sari RT 01/14, Cangakan	Puji Astuti	Kuliner		9.697.200,00	9 Desember 2025	9 Desember 2027
30	Kafe Herbal 4 Lumbung Sari RT 01/14, Cangakan	dr. Farida Nurhayati	Kuliner		9.697.200,00	9 Desember 2025	9 Desember 2027
31	Kafe Herbal 5 Lumbung Sari RT 01/14, Cangakan	dr. Farida Nurhayati	Kuliner		9.697.200,00	9 Desember 2025	9 Desember 2027
32	Kafe Herbal 6 Lumbung Sari RT 01/14, Cangakan	dr. Farida Nurhayati	Kuliner		9.697.200,00	9 Desember 2025	9 Desember 2027
33	Kafe Herbal 7 Lumbung Sari RT 01/14, Cangakan	Arie Diana siswandari	Persatuan Dharma Wanita		9.697.200,00	9 Desember 2025	9 Desember 2027
34	Kafe Herbal 8 Lumbung Sari RT 01/14, Cangakan	Sumartoyo, S.E	*Lee Mart*		9.697.200,00	9 Desember 2025	9 Desember 2027
35	Kantin Setda - Jalan Lawu No. 385 B, Cangakan, Karanganyar	DARYANTI	Warung Makan	42	7.500.000,00	24 Juni 2025	24 Juni 2027
36	Barat BRI Karanganyar, Kauman RT 04/12, Cangakan	DIAN HADI	SPPG	600	5.994.000,00	24 Juni 2025	24 Juni 2027
37	Barat BRI Karanganyar, Kauman RT 04/12, Cangakan	RUSYANTO	Kuliner Angkringan	154	4.944.000,00	24 Juni 2025	24 Juni 2027
38	Barat BRI Karanganyar, Kauman RT 04/12, Cangakan	RUSYANTO	Kios Kuliner dan Lain-lain (*Message dan Therapy and Fashion*)	35	4.494.000,00	24 Juni 2025	24 Juni 2027
39	Barat BRI Karanganyar, Kauman RT 04/12, Cangakan	SUTRISNO	Jual Pasir	200	10.700.000,00	24 Juni 2025	24 Juni 2027
40	Dusun Kelipan RT 04 RW 07 Gayamdompo	ENNY DWI WAHYUNINGSIH	Toko Kelontong	38	936.000,00	24 Juni 2025	24 Juni 2027
41	Dusun Kelipan RT 04 RW 07 Gayamdompo	SRI WIJIASTUTI	Toko Kelontong	36	900.000,00	24 Juni 2025	24 Juni 2027
42	Dusun Kelipan RT 04 RW 07 Gayamdompo	SUPANDI	Warung Mie Ayam dan Bakso	30	1.310.000,00	24 Juni 2025	24 Juni 2027
43	Dusun Kelipan RT 04 RW 07 Gayamdompo	MURYANTI	Toko Konter	30	750.000,00	24 Juni 2025	24 Juni 2027
44	Dusun Kelipan RT 04 RW 07 Gayamdompo	MURNI	Warung Makan	30	750.000,00	24 Juni 2025	24 Juni 2027
45	Dusun Kelipan RT 04 RW 07 Gayamdompo	ROSIMAN	Kios Potong Rambut	24	600.000,00	24 Juni 2025	24 Juni 2027
46	Dusun Kelipan RT 04 RW 07 Gayamdompo	JUARI SUDARTO PUTRO	Kuliner Nasi Goreng	53	750.000,00	24 Juni 2025	24 Juni 2027
47	Cangakan, Karanganyar Kantor DPC PPP	IMRON SUPOMO, S.H.	Kantor Sekretariat Dewan Pimpinan Cabang Partai Persatuan Pembangunan Kabupaten Karanganyar	468	1.500.000,00	25 Juli 2022	25 Juli 2027
48	Jalan KH. Wachid Hasyim No. 2, Karanganyar	SIGIT NURBIYANTO	Kantor Kas Bank Jateng Cabang Karanganyar	60	8.000.000,00	01 September 2022	31 Agustus 2027
49	Cangakan, Karanganyar	BAGUS SELO	Kantor Sekretariat Dewan Pimpinan Cabang Partai Demokrasi Indonesia Perjuangan Kabupaten Karanganyar	940	1.500.000,00	01 November 2022	31 Oktober 2027

No	Alamat lokasi	Mitra Pemanfaatan	Penggunaan	Luas M²	Nilai Sewa	Masa Sewa	
50	Jalan Raya Jumapolo, Jumapolo RT 04/RW 01, Jumapolo, Karanganyar	Perusahaan Daerah Air Minum (PUDAM) Tirta Lawu Karanganyar	Kantor Perusahaan Daerah Air Minum Tirta Lawu Kabupaten Karanganyar Unit Jumapolo	27.470	9.000.000,00	14 Desember 2021	14 Desember 2026
51	Cangakan, Karanganyar	Drs. TJUK SUSILO, M.P.A.	Kantor Sekretariat Dewan Pendidikan Kabupaten Karanganyar	468	1.000.000,00	26 Juli 2022	26 Juli 2027
52	Jalan Lawu No. 168 Tegalgede Karanganyar	PMI Kabupaten Karanganyar	PMI Kabupaten Karanganyar	680	10.000.000,00	02 Januari 2024	01 Januari 2029
53	Jalan Acidatama, Kemiri, Kebakkramat (Kompleks Perkantoran Kebakkramat)	Eko Fitriyanto,S.E.,M.M	Kantor Kas Kebakkramat	150	7.500.000,00	14 Juni 2022	14 Juni 2027
54	Selatan Gerdu, Gerdu RW 10, Tegalgede, Karanganyar	PWRI IV	Kantor Persatuan Wredatama Republik Indonesia Kecamatan Karanganyar IV	175	292.000,00	16 April 2021	16 April 2026
55	Mekarsari RT 02/RW 01 (Selatan Kantor Kelurahan Popongan)	PWRI V	Kantor Persatuan Wredatama Republik Indonesia Kecamatan Karanganyar V	1.650	225.000,00	16 April 2021	16 April 2026
56	Jalan Raya Tp Joko Songo, Matesih	PWRI KEC.MATESIH	Kantor Persatuan Wredatama Republik Indonesia Kecamatan Matesih	361	421.000,00	16 April 2021	16 April 2026
57	Jalan KH. Mas Mansyur, Utara Kunden, Padangan, Jungke, Karanganyar	Eddy Bangun Julianus Sihombing	Menara Telekomunikasi	101	38.700.000,00	27 Mei 2024	26 Mei 2029
58	Jalan LU Adi Sucipto No 180, Colomadu	Haryono,S.E	Kantor Kas Colomadu PT. BPR Bank Daerah Karanganyar	30	8.000.000,00	08 April 2021	08 April 2026
59	Barat Beningsari (Guo)	TONY HATMOKO	Sanggar Budaya	3.200	2.000.000,00	30 Maret 2023	29 Maret 2028
60	Lingkungan Serut, Kelurahan Popongan, Kecamatan Karanganyar	KONI PERPANI	Lapangan Panahan	2.500	8.000.000,00	02 Mei 2023	01 Mei 2028
61	Selatan Manggung, Manggung RT 01-02/09, Cangakan	MURDATMO	Lahan Parkir	900	3.600.000,00	01 Maret 2023	29 Februari 2028
62	Komplek Perkantoran Jatipuro, Dusun Sangen RT. 03/02, Desa Jatipuro, Kecamatan Jatipuro	Eko Fitriyanto,S.E.,M.M	Kantor Kas Jatipuro PT BKK Jateng (Perseroda)		6.000.000,00	04 Agustus 2021	04 Agustus 2026
63	Jalan Raya Jumapolo, Jumapolo RT 04/RW 01, Jumapolo, Karanganyar	DIDIK DARMADI, S.E., M.M.	Kantor Cabang PT BPR BKK Tasikmadu (Perseroda) di Kecamatan Jumapolo	200	3.500.000,00	01 Desember 2021	01 Desember 2026
64	Jalan LU Adi Sucipto No.180, Malangjiwan, Colomadu	SIGIT NURBIYANTO	ATM Bank Jateng Colomadu	30	3.000.000,00	01 November 2023	31 Oktober 2028
65	Jalan Kakum No. 19, Kakum, Jumantono	SIGIT NURBIYANTO	ATM Bank Jateng Jumantono	30	3.000.000,00	01 November 2023	31 Oktober 2028
66	Jalan Jumapolo, Jumapolo Kantor Kecamatan Jumapolo dan Rumah Dinas Camat	Sigit Nurbiyanto	ATM Bank Jateng Jumapolo	30	3.000.000,00	01 November 2023	31 Oktober 2028
67	Jl. Tanjung Anom 1, Mojogedang	Sigit Nurbiyanto	ATM Bank Jateng Mojogedang	30	3.000.000,00	01 November 2023	31 Oktober 2028
68	Jl.Solo Sragen Kebakkramat	Partini	Warung Mie Ayam dan Bakso	12	3.500.000,00	11 April 2025	11 April 2026

No	Alamat lokasi	Mitra Pemanfaatan	Penggunaan	Luas M²	Nilai Sewa	Masa Sewa	
69	Jl.Solo Sragen Kebakkramat	Bambang Ahmadi	Kios Bengkel sepeda	12	3.500.000,00	11 April 2025	11 April 2026
70	Jl.Solo Sragen Kebakkramat	Harmoko	Kios Vapor	12	3.000.000,00	01 September 2025	01 September 2026
71	Jl.Solo Sragen Kebakkramat	Joko sutopo	Kios pakan burung	12	3.500.000,00	11 April 2025	11 April 2026
72	Tegalasri RT 07/08 Bejen Karanganyar	DIAN HADI	SPPG	1.551	4.648.440,00	15 Oktober 2025	14 Oktober 2027
73	Jalan K.H. Samanhudi, Cangakan, Karanganyar AH 390854/HP 55 / Gudang PDAM	PDAM TIRTA LAWU	Workshop/Gudang Perusahaan Daerah Air Minum Tirta Lawu Karanganyar	1.940	65.000.000,00	04 Agustus 2021	04 Agustus 2026

3) Sewa Tanah Pertanian yang berasal dari eks tanah kas desa yang status desanya menjadi kelurahan.

   Pada tahun 2025, Pemerintah Kabupaten Karanganyar menyewakan Tanah Pertanian yang berasal dari eks tanah kas desa yang status desanya menjadi kelurahan sejumlah 360 bidang tanah dengan nilai sewa total sebesar Rp3.039.258.600,-

   Rincian pemanfaatan tanah tersebut di atas sebagaimana **Lampiran Neraca 9/V-Neraca.**

e. Terdapat Barang Milik Daerah yang dipinjam pakaikan kepada pihak ketiga, yaitu tanah dan bangunan sebagaimana **Lampiran Neraca 9/VI-Neraca.**

f. Terdapat bangunan Pasar Sibedil saat ini berdiri di tanah milik Pemerintah Daerah Kabupaten Karanganyar Hak Pakai Nomor 8, yang beralamat di Desa Dagen, Kecamatan Jaten, Kabupaten Karanganyar. Saat ini status bangunan Pasar Sibedil belum tercatat di dalam KIB C Dinas Perdagangan, Perindustrian dan Tenaga Kerja Kabupaten Karanganyar.

   Pada tahun 2024 sesuai dengan *timeline* penyelesaian status bangunan ruko pasar sibedil, maka Tim Aset pada Dinas Perdagangan, Perindustrian dan Tenaga Kerja Kabupaten Karanganyar melakukan langkah penelusuran data pada Pasar Sibedil antara lain penelusuran nama pemilik, alamat, jenis dagangan, luas bangunan dan harga perolehan bangunan.

   Adapun langkah-langkah yang akan ditempuh Dinas Perdagangan, Perindustrian dan Tenaga Kerja Kabupaten Karanganyar sebagai upaya mengatasi permasalahan kepemilikan bangunan Pasar Sibedil adalah sebagai berikut:

   1) Mulai mengidentifikasi semua bangunan Sibedil dengan mencatat semua informasi yang diperlukan seperti mendata ulang nama kepemilikan bangunan baik ruko, kios dan los Pasar Sibedil;
   2) Membuat dokumen foto per bangunan baik ruko, kios dan los yang ada;
   3) Membuat daftar informasi harga pembayaran dari masing-masing pedagang saat pembangunan awal ataupun saat pergantian kepemilikan bangunan yang ada di Pasar Sibedil;
   4) Setelah semua informasi diatas lengkap maka akan segera mengumpulkan semua pedagang Pasar Sibedil untuk diberikan sosialisasi terkait kepemilikan bangunan Pasar Sibedil bersama Tim dari Bagian Hukum Setda Karanganyar, BKD Kabupaten Karanganyar dan Inspektorat Kabupaten Karanganyar;
   5) Selanjutnya Dinas Perdagangan, Perindustrian dan Tenaga Kerja Kabupaten Karanganyar akan segera berkoordinasi dengan pihak terkait untuk pembentukan SK Tim Penaksir Bangunan Sibedil;
   6) Dari hasil Berita Acara Penaksiran Bangunan Sibedil maka akan diperoleh masa manfaat dari harga perolehan masing-masing bangunan sehingga jika masih ada sisa masa manfaat dari bangunan Sibedil maka akan dituangkan dalam BA Pemanfaatan Bangunan kepada pedagang yang bersangkutan. Sebaliknya jika

masa manfaat telah habis maka pedagang hanya berhak menempati bangunan melalui perjanjian ruko atau kios bangunan milik Pemerintah Daerah.

7) Dari *timeline* yang telah ditentukan maka saat ini Tim Aset pada pada Dinas Perdagangan, Perindustrian dan Tenaga Kerja Kabupaten Karanganyar telah mendapat informasi sebagaimana tabel berikut:

Tabel 5. 190. Tabel Daftar Kepemilikan Bangunan

NAMA	ALAMAT	LUAS	USAHA
Paiman.	Perum Graha Pesona, Blok H I Rt. 04/19,Jaten, Karanganyar.	81 m²	Mini Market.
PD. BPR. Bank Karanganyar/BKD.	Jl. Lawu Timur No. 315,Tegalgede, Karanganyar.	81 m²	Perbankan.
PD. BPR. Bank Karanganyar/BKD.	Jl. Lawu Timur No. 315,Tegalgede, Karanganyar.	81 m²	Perbankan.
Soesatijo Jusup.	Jl. Slamet Riyadi, No. 39 B, Purwosari,Laweyan, Surakarta.	81 m²	Koperasi.
Dra.End Sri Handayani, MM.	Tegalasri Rt. 01/07, Bejen,Karanganyar.	81 m²	Koperasi.
Barriq Jabbar B.P	Jl. Bunga Rampai 135/17, Rt 06/09,Malaka Jaya, Duren Sawit, Jaktim	81 m²	Plastik
Suhanda	Dagen, Rt.02/09 Dagen,Jaten, Karanganyar.	81 m²	Komputer.
RUKO : Aa			
Wongso Nugroho.	Jl. Yos Sudarso 211, Gajahan,Pasar Kliwon, Surakarta.	29,25 m²	Alat Spd Motor.
Drh.Sunarto.	Jl. Letjen S. Parman 13, Kestalan,Banjarsari, Surakarta.	29,25 m²	Toko Bangunan.
Ang Lie Siang	Jl. Re. Martadinata 130 Rt 06/04, Sudiroprajan, Jebres, Surakarta.	29,25 m²	Toko Kelontong
Wahyu Nugroho.	Betikan, Rt.01/06 Wironagan,Gatak, Sukoharjo.	29,25 m²	Mesin Jahit.
KIOS : B			
Prihanto/ An. PUDAM KRA	Mojo Wetan Rt 03/03, Sragen Kulon, Sragen.	14,40 m²	PUDAM.
Prihanto/ An. PUDAM KRA	Mojo Wetan Rt 03/03, Sragen Kulon, Sragen.	14,40 m²	PUDAM.
Drh.Sunarto.	Jl. Letjen S. Parman 13, Kestalan,Banjarsari, Surakarta.	14,40 m²	Toko Bangunan
Drh.Sunarto.	Jl. Letjen S. Parman 13, Kestalan,Banjarsari, Surakarta.	14,40 m²	Toko Bangunan
Drh.Sunarto.	Jl. Letjen S. Parman 13, Kestalan,Banjarsari, Surakarta.	14,40 m²	Toko Bangunan
Paiman.	Perum Graha Pesona, Blok H I Rt. 04/19,Jaten, Karanganyar.	14,40 m²	Counter HP.
Paiman.	Perum Graha Pesona, Blok H I Rt. 04/19,Jaten, Karanganyar.	14,40 m²	Counter HP.
Paiman.	Perum Graha Pesona, Blok H I Rt. 04/19,Jaten, Karanganyar.	14,40 m²	Pulsa Elektrik
Paiman.	Perum Graha Pesona, Blok H I Rt. 04/19,Jaten, Karanganyar.	14,40 m²	Pulsa Elektrik
Tanti Nandang Margowati.	Jl. Parang Baris No. 11 Rt. 03/03 Sondakan,Serengan, Surakarta.	14,40 m²	Toko Kelontong.
Tanti Nandang Margowati.	Jl. Parang Baris No. 11 Rt. 03/03 Sondakan, Serengan, Surakarta.	14,40 m²	Toko Kelontong.
Ahmad Majuri.	Jl. Maling Mati Rt 02/03, Bajomulyo, Juwono, Pati.	14,40 m²	Koperasi.
Ahmad Majuri.	Jl. Maling Mati Rt 02/03, Bajomulyo, Juwono, Pati.	14,40 m²	Koperasi.
Ahmad Majuri.	Jl. Maling Mati Rt 02/03, Bajomulyo, Juwono, Pati.	14,40 m²	Koperasi.
Ahmad Majuri.	Jl. Maling Mati Rt 02/03, Bajomulyo, Juwono, Pati.	14,40 m²	Koperasi.
Ahmad Majuri.	Jl. Maling Mati Rt 02/03, Bajomulyo, Juwono, Pati.	14,40 m²	Koperasi.
Ahmad Majuri.	Jl. Maling Mati Rt 02/03, Bajomulyo, Juwono, Pati.	14,40 m²	Koperasi.
Ahmad Majuri.	Jl. Maling Mati Rt 02/03, Bajomulyo, Juwono, Pati.	7,2m²	Koperasi.
Ahmad Majuri.	Jl. Maling Mati Rt 02/03, Bajomulyo, Juwono, Pati.	3,6m²	Koperasi.
KIOS : C			
Sri Umiyati, M.Pd.	Dagen Rt. 03/09 Dagen,Jaten, Karanganyar.	14,625m²	Toko Kelontong.
Agus Setiyanto	Pengkok Rt 18, Pengkok, Kedawung, Sragen.	14,625m²	Salon

8) Selain data tersebut, Tim Aset pada Dinas Perdagangan, Perindustrian dan Tenaga Kerja Kabupaten Karanganyar juga melakukan identifikasi bangunan dengan membuat foto per bangunan sesuai pemilik.

9) Pendataan dan pendokumentasian telah selesai dilaksanakan oleh Dinas Perdagangan, Perindustrian dan Tenaga Kerja Kabupaten Karanganyar dan telah ada kesepakatan dengan pedagang Pasar Sibedil selaku pemilik bangunan dengan Pemerintah Kabupaten Karanganyar. Untuk selanjutnya akan

dilaksanakan proses hibah bangunan dari pedagang Pasar Sibedil ke Pemerintah Kabupaten Karanganyar sesuai peraturan perundang-undangan yang berlaku.

C.1.3.2. PERALATAN DAN MESIN

	2025	2024
Peralatan dan Mesin	**889.491.288.280,02**	**814.626.327.876,02**

Jumlah tersebut merupakan saldo Aset Tetap Peralatan dan Mesin per 31 Desember 2025 dan saldo Aset Tetap Peralatan dan Mesin per 31 Desember 2024.

Saldo Aset Tetap Peralatan dan Mesin per 31 Desember 2025 bertambah sebesar Rp74.864.960.404,00 dibandingkan dengan saldo Aset Tetap Peralatan Dan Mesin per 31 Desember 2024 dengan uraian sebagai berikut:

- **Saldo 31/12/2024**	**Rp**	**814.626.327.876,02**
1. Penambahan	Rp	80.880.375.413,00
2. Pengurangan	Rp	6.015.415.009,00
- **Saldo 31/12/2025**	**Rp**	**889.491.288.280,02**

Adapun rekapitulasi mutasi Aset Peralatan dan Mesin tahun 2025 sebagaimana tabel berikut:

Tabel 5. 191. Rincian Rekapitulasi Mutasi Aset Peralatan Dan Mesin

Uraian	Saldo Awal per 31/12/2024	Penambahan	Pengurangan	Bertambah/ (Berkurang)	Saldo Akhir per 31/12/2025
Peralatan dan Mesin	814.626.327.876,02	80.880.375.413,00	6.015.415.009,00	74.864.960.404,00	889.491.288.280,02

Daftar mutasi Aset Peralatan dan Mesin tahun 2025 per OPD sebagaimana **Lampiran Neraca 9/VII-Neraca.**

Penjelasan daftar mutasi penambahan dan pengurangan Aset Tetap Peralatan dan Mesin diuraikan sebagai berikut:

1. Penambahan Aset Tetap Peralatan dan Mesin

   Penambahan Aset Tetap Peralatan dan Mesin Tahun 2025 sebagaimana tabel berikut:

Tabel 5. 192. Penambahan Aset Peralatan dan Mesin

Uraian	Belum Tercatat	Belanja Modal	Non Belanja Modal	Hibah	Reklasifikasi	Jumlah
Peralatan Dan Mesin	33.300.000,00	55.653.076.435,00	375.162.700,00	24.058.933.580,00	759.902.698,00	80.880.375.413,00

Daftar penambahan Aset Tetap Peralatan dan Mesin per OPD sebagaimana **Lampiran Neraca 9/VIII-Neraca.**

Pada penambahan Aset Tetap Peralatan dan Mesin sebagaimana tabel diatas, ada beberapa catatan yang perlu disampaikan sebagai berikut:

a. Penambahan dari kolom Belum Tercatat sebesar Rp33.300.000,00 adalah berupa genset berdasarkan Berita Acara Penilaian Harga Nomor 000.2.4/29.1/ Pengelolaan.H/II/2025 tanggal 14 Februari 2025 dan Nota Dinas Hasil Rapat Tim Pengelolaan Barang Milik Daerah Nomor 028/30.9/II/2025 tanggal 17 Februari 2025 dicatat pada Badan Keuangan Daerah (Pengelola).

b. Penambahan pada kolom Belanja Modal sebesar Rp55.653.076.435,00 adalah realisasi Belanja Modal tahun 2025.

c. Penambahan pada kolom Non Belanja Modal sebesar Rp375.162.700,00 merupakan perolehan Aset Tetap yang berasal dari anggaran selain Belanja Modal dengan rincian sebagai berikut:
   1) Sebesar Rp289.459.200,00 pada Dinas Pekerjaan Umum dan Perumahan Rakyat;
   2) Sebesar Rp4.791.300,00 pada Dinas Kesehatan;
   3) Sebesar Rp78.712.200,00 pada Inspektorat Daerah; dan
   4) Sebesar Rp2.200.000,00 pada Kecamatan Karanganyar.

d. Penambahan pada kolom Hibah sebesar Rp24.058.933.580,00 dengan rincian sebagai berikut:
   1) Sebesar Rp14.161.747.280,00 pada Dinas Pendidikan dan Kebudayaan, termasuk didalamnya berupa barang ekstrakomptabel sebesar Rp260.474.250,00. Dicatat berdasarkan surat Plt. Kepala Dinas Pendidikan dan Kebudayaan Nomor 900.1.12.1/2.2618.4 tanggal 31 Desember 2025 hibah dari Kementerian.
   2) Sebesar Rp302.117.000,00 pada Dinas Sosial, dicatat berdasarkan surat Kepala Dinas Sosial Nomor 000.1.7/891.17 tanggal 14 Oktober 2025 hibah dari CSR Bank Jateng
   3) Sebesar Rp9.558.926.160,00 pada Dinas Perdagangan, Perindustrian dan Tenaga Kerja, termasuk didalamnya berupa barang ekstrakomptabel sebesar Rp115.051.353,00. Dicatat berdasarkan Surat Kepala Dinas Perdagangan, Perindustrian dan Tenaga Kerja Nomor 000.2/2126.7.1/VI/2025 tanggal 23 Juni 2025 aset tersebut merupakan hibah dari Kementerian Ketenagakerjaan Republik Indonesia.
   4) Sebesar Rp32.262.000,00 pada Dinas Kearsipan dan Perpustakaan. Dicatat berdasarkan surat Kepala Dinas Kearsipan dan Perpustakaan Nomor 000.2.3.2/848/XII/2025
   5) Sebesar Rp1.081.140,00 pada Kecamatan Karanganyar (Kelurahan Gedong). Dicatat berdasarkan Berita Acara Serah Terima Nomor:4.2/PPM.07/.2025 tanggal 10 Juli 2025 hibah dari Perpustakaan Nasional Republik Indonesia.
   6) Sebesar Rp2.800.000,00 pada Kecamatan Kerjo berdasarkan surat keterangan Camat Kerjo Nomor 030/306/25.16/I/2024 tanggal 26 Januari 2024 berupa hibah dari Palang Merah Indonesia (PMI).

e. Penambahan pada kolom Reklasifikasi sebesar Rp759.902.698,00 adalah reklasifikasi dari jenis aset lain dengan rincian sebagai berikut:
   2) Dari Aset Gedung dan bangunan sebesar Rp518.748.600,00.
   3) Dari Aset Jalan Irigasi dan Jaringan sebesar Rp194.867.098,00.
   4) Dari Aset Tidak Berwujud sebesar Rp46.287.000.

2. Pengurangan Aset Peralatan dan Mesin

Pengurangan Aset Tetap Peralatan dan Mesin tahun 2025 sebagaimana tabel berikut:

Tabel 5. 193. Pengurangan Aset Tetap Peralatan dan Mesin Tahun 2025

Uraian	Bukan Aset Tetap	Barang Extrakompatibel	Penghapusan	Reklasifikasi	Jumlah
Peralatan Dan Mesin	900.257.726,00	1.225.246.653,00	3.739.691.100,00	150.219.530,00	6.015.415.009,00

Daftar Pengurangan Aset Tetap Peralatan dan Mesin per OPD sebagaimana **Lampiran Neraca 9/IX-Neraca.**

Khusus penjelasan pada kolom koreksi nilai dan pencatatan ganda diuraikan sebagai berikut:

Beberapa catatan yang perlu disampaikan:

a. Pengurangan pada kolom Bukan Aset Tetap sebesar Rp900.257.726,00 adalah pengurangan karena tidak memenuhi kriteria sebagai Aset Tetap diuraikan sebagai berikut:
   1) Sebesar Rp616.476.380,00 pada Dinas Kesehatan;
   2) Sebesar Rp219.780.000,00 pada Dinas Pendidikan dan Kebudayaan, berupa Peralatan laboratorium ilmu pengetahuan alam (IPA) tersebut telah diserahterimakan kepada 4 (empat) sekolah swasta penerima dengan BAST tanggal 12 Juni 2025;
   3) Sebesar Rp869.846,00 pada Dinas Kependudukan dan Pencatatan Sipil;
   4) Sebesar Rp2.700.000,00 pada Dinas Pemberdayaan Perempuan, Perlindungan Anak, Pengendalian Penduduk dan KB;

5) Sebesar Rp4.450.000,00 pada Badan Perencanaan, Penelitian dan Pengembangan;
6) Sebesar Rp4.875.000,00 pada Dinas Lingkungan Hidup;
7) Sebesar Rp10.728.000,00 pada Dinas Pariwisata, Pemuda dan Olahraga;
8) Sebesar Rp8.580.000,00 pada Badan Penanggulangan Bencana Daerah;
9) Sebesar Rp29.742.500,00 pada Dinas Perhubungan;
10) Sebesar Rp750.000,00 pada Dinas Komunikasi dan Informatika;
11) Sebesar Rp1.306.000,00 pada Kecamatan Kebakkramat.

Rincian pengurangan Bukan Aset Tetap sebagaimana **Lampiran Neraca 9/X-Neraca**

b. Pengurangan pada kolom Barang Ekstrakomptabel sebesar Rp1.225.246.653,00 dengan rincian:
1) Sebesar Rp560.000,00 pada Sekretariat DPRD;
2) Sebesar Rp1.075.000,00 pada Sekretariat Daerah
3) Sebesar Rp275.000,00 pada Dinas Pekerjaan Umum dan Perumahan Rakyat;
4) Sebesar Rp110.400.679,00 pada Dinas Kesehatan;
5) Sebesar Rp804.749.250,00 pada Dinas Pendidikan dan Kebudayaan;
6) Sebesar Rp115.851.353,00 pada Dinas Perdagangan, Perindustrian dan Tenaga Kerja;
7) Sebesar Rp84.904.340,00 pada Inspektorat Daerah;
8) Sebesar Rp7.820.000,00 pada Badan Perencanaan, Penelitian dan Pengembangan
9) Sebesar Rp48.025.000,00 pada Dinas Lingkungan Hidup;
10) Sebesar Rp1.945.500,00 pada Dinas Pariwisata, Pemuda dan Olahraga;
11) Sebesar Rp455.000,00 pada Dinas Perhubungan;
12) Sebesar Rp8.164.450,00 pada Dinas Komunikasi dan Informatika; dan
13) Sebesar Rp41.021.081,00 pada Kecamatan Karanganyar.

c. Pengurangan pada kolom Penghapusan sebesar Rp3.739.691.100,00 dengan rincian sebagai berikut:
1) Reklasifikasi ke Aset lainnya Aset Lain-Lain dalam rangka pemindahtanganan sejumlah Rp3.732.666.100,00 dengan rincian sebagai berikut:
   - Sebesar Rp954.000.000,00 pada Sekretariat DPRD dalam rangka pemindahtanganan (penjualan kendaraan perorangan dinas);
   - Sebesar Rp620.970.000,00 pada Sekretariat Daerah dalam rangka pemindahtanganan (hibah);
   - Sebesar Rp449.980.500,00 pada Dinas Pekerjaan Umum dan Perumahan Rakyat dalam rangka pemindahtanganan (penjualan);
   - Sebesar Rp250.000.000,00 pada Dinas Kesehatan dalam rangka pemindahtanganan (hibah);
   - Sebesar Rp1.212.224.600,00 pada Dinas Perdagangan, Perindustrian dan Tenaga Kerja, terdiri dari pemindahtanganan (penjualan);
   - Sebesar Rp245.491.000,00 pada Dinas Perhubungan dalam rangka pemindahtanganan (penjualan).
2) Penghapusan karena tercatat ganda sebesar Rp7.025.000,00 dengan rincian sebagai berikut:
   - Sebesar Rp2.250.000,00 pada Dinas Pendidikan dan Kebudayaan(SDN 01 Buntar Mojogedang) karena adanya koreksi pencatatan ganda berdasarkan Berita Acara Tim Pengelolaan Barang Milik Daerah Nomor 000.2.4/177.7/Pengelolaan.H/IX/2025 tanggal 26 September 2025;
   - Adanya koreksi pencatatan ganda alat angkutan sebesar Rp4.775.000,00 berdasarkan Berita Acara Tim Pengelolaan Barang Milik Daerah Nomor 000.2.4/177.10/ Pengelolaan.H/IX/2025 tanggal 26 September 2025.

d. Pengurangan pada kolom Reklasifikasi sebesar Rp150.219.530,00 adalah pengurangan karena direklasifikasi ke jenis aset lain dengan rincian sebagai berikut:
   1) Ke Aset Gedung dan Bangunan sebesar Rp101.213.030,00.
   2) Ke Aset Tetap Lainnya sebesar Rp13.650.000,00.
   3) Ke Aset Tidak Berwujud sebesar Rp35.356.500,00.

e. Terdapat aset peralatan dan mesin yang dipinjampakaikan sebagaimana **Lampiran Neraca 9/XI-Neraca.**

C.1.3.3. GEDUNG DAN BANGUNAN

Gedung Dan Bangunan	**Tahun 2025**	**Tahun 2024**
	1.479.450.450.885,08	**1.438.711.861.709,00**

Jumlah tersebut merupakan saldo Aset Tetap Gedung dan Bangunan per 31 Desember 2025 dan saldo Aset Tetap Gedung dan Bangunan per 31 Desember 2024.

Saldo Aset Tetap Gedung dan Bangunan per 31 Desember 2025 bertambah sebesar Rp40.738.589.176,08 dibandingkan dengan saldo per 31 Desember 2024 dengan uraian sebagai berikut:

- **Saldo 31/12/2024**	**Rp**	**1.438.711.861.709,00**
1. Penambahan	Rp	49.696.740.036,00
2. Pengurangan	Rp	8.958.150.859,92
- **Saldo 31/12/2025**	**Rp**	**1.479.450.450.885,08**

Adapun rekapitulasi mutasi Aset Tetap Gedung dan Bangunan tahun 2025 sebagaimana tabel berikut:

Tabel 5. 194. Mutasi Aset Gedung dan Bangunan

Uraian	Saldo Awal per 31/12/2024	Penambahan	Pengurangan	Bertambah/ (Berkurang)	Saldo Akhir per 31/12/2025
Gedung Dan Bangunan	1.438.711.861.709,00	49.696.740.036,00	8.958.150.859,92	40.738.589.176,08	1.479.450.450.885,08

Daftar mutasi Aset Tetap Gedung dan Bangunan tahun 2025 per OPD sebagaimana **Lampiran Neraca 9/XII-Neraca.**

Penjelasan rekapitulasi mutasi penambahan dan pengurangan Aset Gedung dan Bangunan tahun 2025 rinciannya sebagaimana berikut:

1. Penambahan Aset Tetap Gedung dan Bangunan
   Penambahan Aset Tetap Gedung dan Bangunan tahun 2025 sebagaimana tabel berikut:

Tabel 5. 195. Penambahan Aset Tetap Gedung dan Bangunan

Uraian	Koreksi Nilai	Belanja Modal	Non Belanja Modal	Hibah	Reklasifikasi	Jumlah
Gedung Dan Bangunan	5.021.483.120,00	26.104.344.565,00	549.976.700,00	17.420.123.221,00	600.812.430,00	49.696.740.036,00

Daftar Penambahan Aset Tetap Gedung dan Bangunan per OPD sebagaimana **Lampiran Neraca 9/XIII-Neraca.**

Pada penambahan Aset Tetap Gedung dan Bangunan sebagaimana tabel diatas, ada beberapa catatan yang perlu disampaikan sebagai berikut:

a. Penambahan pada kolom koreksi nilai sebesar Rp5.021.483.120,00 karena adanya reklasifikasi dari Konstruksi Dalam Pengerjaan ke Bangunan Gedung, dengan rincian :
   1) Sebesar Rp4.381.903.120,00 pada Inspektorat Daerah;
   2) Sebesar Rp549.580.000,00 pada Kecamatan Karanganyar;
   3) Sebesar Rp90.000.000,00 pada Kecamatan Tawangmangu.

b. Penambahan pada kolom Belanja Modal adalah realisasi Belanja Modal sebesar Rp26.104.344.565,00:

c. Penambahan pada kolom Non Belanja Modal sebesar Rp549.976.700,00 merupakan perolehan aset tetap yang berasal dari selain Belanja Modal (belanja barang/jasa), dengan rincian:
   1) Sebesar Rp202.374.000,00 pada Dinas Pekerjaan Umum dan Perumahan Rakyat;
   2) Sebesar Rp49.045.000,00 pada Dinas Kependudukan dan Pencatatan Sipil;
   3) Sebesar Rp20.000.000,00 pada Dinas Pertanian, Pangan dan Perikanan;
   4) Sebesar Rp130.651.900,00 pada Dinas Perdagangan, Perindustrian dan Tenaga Kerja. Jumlah tersebut terdiri dari Rp48.921.900,00 yang berasal dari belanja barang dan Jasa dan sebesar Rp81.730.000,00 berasal dari hutang Belanja Modal;
   5) Sebesar Rp34.487.800,00 pada Inspektorat Daerah;
   6) Sebesar Rp99.918.000,00 pada Kecamatan Karanganyar; dan
   7) Sebesar Rp13.500.000,00 pada Kecamatan Jaten.

d. Penambahan pada kolom Hibah sebesar Rp17.420.123.221,00 dengan rincian:
   1) Pada Dinas Kesehatan (Puskesmas Kebakkramat II) sebesar Rp985.161.000,00 berdasarkan surat Plh. Kepala Dinas Kesehatan Nomor 900/2610 tanggal 22 September 2025 hibah dari Kedutaan Besar Jepang di Indonesia.
   2) Pada Dinas Pendidikan dan Kebudayaan sebesar Rp16.112.822.974,00 berdasarkan surat Plt. Kepala Dinas Pendidikan dan Kebudayaan Nomor 900.1.12.1/2.2618.4 hibah dari Kementerian Pendidikan Dasar dan Menengah.
   3) Pada Dinas Pariwisata, Pemuda dan Olahraga sebesar Rp322.139.247,00 berdasarkan Berita Acara Serah Terima dari Pengadilan Negeri Karanganyar kepada Pemerintah Kabupaten Karanganyar Nomor 109/SEK.PN.W12-U31/PL1.2.4/V/2025 tanggal 28 Mei 2025.

e. Penambahan pada kolom reklasifikasi sebesar Rp600.812.430,00 adalah reklasifikasi ke jenis aset lain dengan rincian sebagai berikut:
   1) Dari Aset peralatan mesin sebesar Rp101.213.030,00
   2) Dari Aset Jalan Irigasi dan Jaringan sebesar Rp450.000.000,00
   3) Dari Aset Konstruksi dalam Pengerjaan sebesar Rp49.599.400,00

2. Pengurangan Aset Tetap Gedung dan Bangunan

Pengurangan Aset Tetap Gedung dan Bangunan tahun 2025 sebagaimana tabel berikut:

Tabel 5. 196. Pengurangan Aset Tetap Gedung dan Bangunan

Uraian	Koreksi Nilai	Bukan Aset Tetap	Penghapusan	Reklasifikasi	Jumlah
Gedung Dan Bangunan	66.052.965,92	17.500.000,00	5.588.299.972,00	3.286.297.922,00	8.958.150.859,92

Daftar Pengurangan Aset Tetap Gedung dan Bangunan per OPD sebagaimana **Lampiran Neraca 9/XIV-Neraca**.

a. Pengurangan pada kolom Koreksi Nilai sebesar Rp66.052.965,92 karena adanya adanya setoran ke RKUD pada tahun 2025 sebagai tindak lanjut atas temuan pemeriksaan, dengan rincian:
   1) Pengurangan Aset Gedung dan Bangunan , bangunan gedung sebesar Rp13.915.000,00 pada Dinas Kesehatan (Puskesmas Kebakkramat I, Puskesmas Matesih dan Puskesmas Gondangrejo);
   2) Pengurangan Aset Gedung dan Bangunan, bangunan gedung sebesar Rp18.028.965,92 pada Dinas Pendidikan dan Kebudayaan (SDN 03 Plesungan dan SDN 03 Karangsari);
   3) Pengurangan Aset Gedung dan Bangunan Sebesar Rp6.137.000,00 pada Kecamatan Karanganyar, dengan rincian:
      - Pada akun bangunan gedung sebesar Rp3.000.000,00.
      - Pada akun tugu titik kontrol/pasti sebesar Rp3.137.000,00.
   4) Pengurangan aset Gedung dan Bangunan sebesar Rp17.951.000,00 pada DPUPR (setor ke RKUD tahun 2026);

5) Pengurangan aset Gedung dan Bangunan sebesar Rp10.021.000,00 pada DISDAGPERINAKER (setor ke RKUD tahun 2026).

b. Pengurangan pada kolom Bukan Aset Tetap sebesar Rp17.500.000,00 pada Kecamatan Karanganyar karena tidak memenuhi kriteria aset tetap (direklasifikasi ke pemeliharaan). Rincian Bukan Aset Tetap sebagaimana **Lampiran Neraca 9/XV-Neraca**.

c. Pengurangan pada kolom Penghapusan sebesar Rp5.588.299.972,00 adalah reklasifikasi ke Aset Lainnya Aset Lain-lain dalam rangka pemindahtanganan (penjualan) berdasarkan Keputusan Sekretaris Daerah selaku Pengelola Barang Milik Daerah Nomor 900/149, 900/150 dan 900/151 Tahun 2025 dengan rincian:
   1) Sebesar Rp393.436.000,00 pada Sekretariat Daerah;
   2) Sebesar Rp161.891.800,00 pada Dinas Kesehatan (Puskesmas Kebakkramat I);
   3) Sebesar Rp4.710.832.925,00 pada 10 SDN jajaran Dinas Pendidikan dan Kebudayaan; dan
   4) Sebesar Rp322.139.247,00 pada Dinas Pariwisata, Pemuda dan Olahraga.

d. Pengurangan pada kolom reklasifikasi sebesar Rp3.286.297.922,00 adalah pengurangan karena direklasifikasi ke jenis Aset Lain dengan rincian sebagai berikut:
   1) Ke Aset Peralatan dan mesin Rp518.748.600,00.
   2) ke Aset Jalan Irigasi dan Jaringan Rp691.804.622,00.
   3) Ke Aset Konstruksi dalam pengerjaan Rp1.857.782.700,00.
   4) Ke Aset Lain-Lain Rp217.962.000,00 yang direklasifikasi ke Aset Lain-Lain karena belum ada setoran ke Kasda atas kelebihan pembayaran temuan pemeriksaan BPK RI Perwakilan Provinsi Jawa Tengah atas LKPD TA. 2025, dengan rincian :
      - Sebesar Rp50.480.000,00 pada Dinas Kesehatan.
      - Sebesar Rp167.482.000,00 pada Dinas Lingkungan Hidup.

C.1.3.4. JALAN, JARINGAN DAN IRIGASI

	Tahun 2025	Tahun 2024
Jalan, Jaringan dan Irigasi	**1.697.284.776.498,00**	**1.567.956.904.482,00**

Jumlah tersebut merupakan saldo Aset Tetap Jalan, Jaringan dan Irigasi per 31 Desember 2025 dan per 31 Desember 2024.

Saldo Aset Tetap Jalan, Jaringan dan Irigasi per 31 Desember 2025 bertambah sebesar Rp129.327.872.016,00 dibandingkan dengan saldo per 31 Desember 2024 dengan uraian sebagai berikut:

- **Saldo 31/12/2024**	**Rp**	**1.567.956.904.482,00**
1. Penambahan	Rp	135.651.202.535,00
2. Pengurangan	Rp	6.323.330.519,00
- **Saldo 31/12/2025**	**Rp**	**1.697.284.776.498,00**

Adapun rekapitulasi mutasi Aset Tetap Jalan, Jaringan dan Irigasi tahun 2025 sebagaimana tabel berikut:

Tabel 5. 197. Mutasi Aset Tetap Jalan, Jaringan dan Irigasi

Uraian	Saldo Awal per 31/12/2024	Penambahan	Pengurangan	Bertambah/ (Berkurang)	Saldo Akhir per 31/12/2025
Jalan, Jaringan Dan Irigasi	1.567.956.904.482,00	135.651.202.535,00	6.323.330.519,00	129.327.872.016,00	1.697.284.776.498,00

Daftar mutasi Aset Tetap Jalan, Jaringan dan Irigasi tahun 2025 per OPD sebagaimana **Lampiran Neraca 9/XVI-Neraca**

Penjelasan mutasi penambahan dan pengurangan Aset Tetap Jalan, Jaringan dan Irigasi tahun 2025 rinciannya sebagaimana berikut:

1. Penambahan Aset Tetap Jalan, Jaringan dan Irigasi
   Penambahan Aset Jalan, Jaringan dan Irigasi tahun 2025 sebagaimana tabel berikut:

Tabel 5. 198. Rincian Rekapitulasi Penambahan Aset Tetap Jalan, Jaringan dan Irigasi

Uraian	Koreksi Nilai	Belum Tercatat	Belanja Modal	Non Belanja Modal	Hibah	Reklasifikasi	Jumlah
Jalan, Jaringan Dan Irigasi	11.077.772.666,00	1.873.004.564,00	107.112.501.180,00	5.446.557.450,00	9.354.337.928,00	787.028.747,00	135.651.202.535,00

Daftar Penambahan Aset Jalan, Jaringan dan Irigasi per OPD sebagaimana **Lampiran Neraca 9/XVII-Neraca.**

Pada penambahan Aset Tetap Jalan, Jaringan dan Irigasi sebagaimana tabel diatas, ada beberapa catatan yang perlu disampaikan sebagai berikut:

a. Penambahan pada kolom Koreksi Nilai sebesar Rp11.077.772.666,00 pada Dinas Pekerjaan Umum dan Perumahan Rakyat karena adanya reklasifikasi dari saldo awal Konstruksi Dalam Pengerjaan (KDP).
b. Penambahan pada kolom Belum Tercatat sebesar Rp1.873.004.564,00 berasal dari hutang Belanja Modal pada Dinas Pekerjaan Umum dan Perumahan Rakyat, dimana pekerjaan sudah selesai dan sudah diserahterimakan untuk pertama (PHO), dengan rincian:
   1) Jalan Sudimoro-Ngargoyoso (Ruas114) sebesarRp1.475.371.150,00;
   2) Jalan Kalisoro-Kemantren (Ruas 128) sebesar Rp26.143.614,00;
   3) Jalan Kerjo-Seloromo (Ruas 100) sebesar Rp371.489.800,00.
c. Penambahan pada kolom Belanja Modal sebesar Rp107.112.501.180,00. adalah realisasi Belanja Modal tahun 2025.
d. Penambahan pada kolom Non Belanja Modal sebesar Rp5.446.557.450,00 pada Dinas Pekerjaan Umum dan Perumahan Rakyat adanya perolehan aset tetap dari selain Belanja Modal.
e. Penambahan pada kolom Hibah sebesar Rp9.354.337.928,00 dengan rincian:
   1) Pada Dinas Pekerjaan Umum dan Perumahan Rakyat sebesar Rp4.214.657.364,00. Dicatat berdasarkan surat Kepala Dinas Pekerjaan Umum dan Perumahan Rakyat Nomor 000.2/28.6/II/2025 tanggal 24 Februari 2025 berupa tanah Prasarana Sarana Utilitas (PSU) Perumahan, terdiri dari:
      - Jalan dan Jembatan sebesar Rp3.145.318.104,00
      - Bangunan Air sebesar Rp1.069.339.260,00
   2) Pada Dinas Pendidikan dan Kebudayaan sebesar Rp5.139.680.564,00 pada 3 (tiga) SMPN dan 27 (dua puluh tujuh) SDN berupa bangunan air (toilet) merupakan hibah dari Kementerian Pendidikan Dasar dan Menengah berdasarkan surat Plt. Kepala Dinas Pendidikan dan Kebudayaan Nomor 900.1.12.1/2.2618.4 hibah dari Kementerian Pendidikan Dasar dan Menengah.
f. Penambahan pada kolom reklasifikasi sebesar Rp787.028.747,00 adalah reklasifikasi ke jenis aset lain dengan rincian sebagai berikut:
   1) Dari Aset Gedung dan Bangunan sebesar Rp691.804.622,00
   2) Dari Aset Konstruksi Dalam Pengerjaan sebesar Rp95.224.125,00

2. Pengurangan Aset Tetap Jalan, Jaringan dan Irigasi

Pengurangan Aset Tetap Jalan, Jaringan dan Irigasi tahun 2025 sebagaimana tabel berikut:

Tabel 5. 199. Pengurangan Aset Tetap Jalan, Jaringan dan Irigasi 2025

Uraian	Koreksi Nilai	Bukan Aset Tetap	Barang Extrakompatibel	Penghapusan	Reklasifikasi	Jumlah
Jalan, Jaringan Dan Irigasi	2.544.286.000,00	1.992.914.100,00	8.828.321,00	50.000.000,00	1.727.302.098,00	6.323.330.519,00

Daftar Pengurangan Aset Tetap Jalan, Jaringan dan Irigasi per OPD sebagaimana **Lampiran Neraca 9/XVIII-Neraca.**

Pada pengurangan Aset Tetap Jalan, Jaringan dan Irigasi sebagaimana tabel diatas, ada beberapa catatan yang perlu disampaikan sebagai berikut:

a. pada kolom Koreksi Nilai sebesar Rp2.544.286.000,00 dengan rincian sebagai berikut:
   1) Sebesar Rp2.359.476.000,00 pada Dinas Pekerjaan Umum dan Perumahan Rakyat karena adanya setoran ke RKUD sebagai tindak lanjut atas temuan pemeriksaan.
   2) Sebesar Rp184.810.000,00 pada Kecamatan Karanganyar (Kelurahan Bejen, Kelurahan Bolong, Kelurahan Cangakan, Kelurahan Gedong, Kelurahan Jantiharjo, Kelurahan Jungke, Kelurahan Karanganyar, Kelurahan Lalung, Kelurahan Popongan, dan Kelurahan Tegalgede) karena adanya setoran ke RKUD tahun 2025 sebagai tindak lanjut atas temuan pemeriksaan.

b. Pengurangan pada kolom Bukan Aset Tetap sebesar Rp1.992.914.100,00 dengan rincian sebagai berikut:
   1) Karena tidak memenuhi kriteria Aset Tetap (direklasifikasi ke pemeliharaan), dengan rincian:
      - Sebesar Rp1.197.161.100,00 pada Dinas Pekerjaan Umum dan Perumahan Rakyat;
      - Sebesar Rp400.000.000,00 pada Kecamatan Karanganyar; dan
      - Sebesar Rp14.000.000,00 pada Kecamatan Tawangmangu;

      Rincian barang bukan Aset Tetap sebagaimana **Lampiran Neraca 9/XIX-Neraca.**
   2) Karena mencatat pengurangan utang atas Belanja Modal jalan karena potensi lebih bayar pekerjaan fisik jalan kabupaten pada Dinas Pekerjaan Umum dan Perumahan Rakyat sebesar Rp381.753.000,00.

c. Pengurangan pada kolom Barang Ekstrakomptabel sebesar Rp8.828.321,00 pada Dinas Dinas Pekerjaan Umum dan Perumahan Rakyat.

d. Pengurangan pada kolom Penghapusan sebesar Rp50.000.000,00 pada Kecamatan Tawangmangu (Kelurahan Kalisoro) berdasarkan berita acara Tim Pengelolaan Barang Milik Daerah Nomor. 000.2.4/177.8/ pengelolaan.H/IX/2025.

e. Pengurangan pada kolom Reklasifikasi sebesar Rp1.727.302.098,00 adalah pengurangan karena direklasifikasi ke jenis aset lain dengan rincian sebagai berikut:
   1) Ke Aset Peralatan dan Mesin Rp194.867.098,00.
   2) Ke Aset Gedung dan bangunan Rp450.000.000,00.
   3) Ke Aset Lain-Lain Rp1.082.435.000,00 karena belum ada setoran ke RKUD atas kelebihan pembayaran/kurang volume temuan pemeriksaan BPK RI Perwakilan Provinsi Jawa Tengah atas LKPD TA. 2025

C.1.3.5. ASET TETAP LAINNYA

	Tahun 2025	Tahun 2024
Aset Tetap Lainnya	**326.865.740.921,05**	**315.086.823.838,05**

Jumlah tersebut merupakan saldo Aset Tetap Lainnya per 31 Desember 2025 dan per 31 Desember 2024.

Saldo Aset Tetap Lainnya per 31 Desember 2025 bertambah sebesar Rp11.778.917.083,00 dibandingkan dengan saldo per 31 Desember 2024 dengan uraian sebagai berikut:

- **Saldo 31/12/2024**	**Rp**	**315.086.823.838,05**
1. Penambahan	Rp	11.860.150.083,00
2. Pengurangan	Rp	81.233.000,00
- **Saldo 31/12/2025**	**Rp**	**326.865.740.921,05**

Adapun rekapitulasi mutasi Aset Tetap Lainnya tahun 2025 sebagaimana tabel berikut:

Tabel 5. 200. Mutasi Aset Tetap Lainnya

Uraian	Saldo Awal per 31/12/2024	Penambahan	Pengurangan	Bertambah/ (Berkurang)	Saldo Akhir per 31/12/2025
Aset Tetap Lainnya	315.086.823.838,05	11.860.150.083,00	81.233.000,00	11.778.917.083,00	326.865.740.921,05

Daftar mutasi Aset Tetap Lainnya tahun 2025 per OPD sebagaimana **Lampiran Neraca 9/XX-Neraca.**

Penjelasan mutasi penambahan dan pengurangan Aset Tetap Lainnya Tahun 2025 rinciannya sebagaimana berikut:

1. Penambahan Aset Tetap Lainnya
   Penambahan Aset Tetap Lainnya Tahun 2025 sebagaimana tabel berikut:

Tabel 5. 201. Penambahan Aset Tetap Lainnya

Uraian	Belanja Modal	Non Belanja Modal	Hibah	Reklasifikasi	Jumlah
Aset Tetap Lainnya	8.681.698.200,00	3.147.753.004,00	17.048.879,00	13.650.000,00	11.860.150.083,00

Daftar Penambahan Aset Tetap Lainnya per OPD sebagaimana **Lampiran Neraca 9/XXI-Neraca.**

Pada penambahan Aset Tetap Lainnya sebagaimana tabel diatas, ada beberapa catatan yang perlu disampaikan sebagai berikut:

a. Penambahan pada kolom Belanja Modal adalah realisasi Belanja Modal sebesar Rp8.681.698.200,00.
b. Penambahan pada kolom Non Belanja Modal sebesar Rp3.147.753.004,00 merupakan perolehan Aset Tetap dari anggaran selain dari Belanja Modal dengan rincian:
   1) Dinas Pekerjaan Umum dan Perumahan Rakyat sebesar Rp3.100.439.004,00; dan
   2) Dinas Pendidikan dan Kebudayaan sebesar Rp47.314.000,00
c. Penambahan pada kolom Hibah sebesar Rp17.048.879,00 dengan rincian:
   1) Dinas Kearsipan dan Perpustakaan sebesar Rp13.387.099,00 berdasarkan surat Kepala Dinas Kearsipan dan Perpustakaan Nomor:000.2.3.2/848/XII/2025 tanggal 31 Desember 2025.
   2) Kecamatan Karanganyar (Kelurahan Gedong) sebesar Rp3.661.780,00 berdasarkan Berita Acara Serah Terima Nomor: 4.2/PPM.07/.2025 tanggal 10 Juli 2025 hibah dari Perpustakaan Nasional Republik Indonesia.
d. Penambahan pada kolom Reklasifikasi sebesar Rp13.650.000,00 adalah reklasifikasi dari Aset Peralatan dan Mesin.

2. Pengurangan Aset Tetap Lainnya
   Pengurangan Aset Tetap Lainnya Tahun 2025 sebagaimana tabel berikut:

Tabel 5. 202. Pengurangan Aset Tetap Lainnya

Uraian	Koreksi Nilai
Aset Tetap Lainnya	81.233.000,00

Pengurangan pada kolom Koreksi Nilai sebesar Rp81.233.000,00 pada Dinas Pekerjaan Umum dan Perumahan Rakyat karena adanya setoran ke RKUD sebagai tindak lanjut atas temuan pemeriksaan**.**

C.1.3.6. KONSTRUKSI DALAM PENGERJAAN

	Tahun 2025	Tahun 2024
Konstruksi Dalam Pengerjaa	**5.355.432.195,00**	**20.060.799.306,00**

Jumlah tersebut merupakan saldo Aset Tetap Konstruksi Dalam Pengerjaan per 31 Desember 2025 dan saldo Aset Tetap Konstruksi Dalam Pengerjaan per 31 Desember 2024.

Saldo Aset Tetap Konstruksi Dalam Pengerjaan per 31 Desember 2025 berkurang sebesar Rp14.705.367.111,00 dibandingkan dengan saldo per 31 Desember 2024 dengan uraian sebagai berikut:

- **Saldo 31/12/2024**	**Rp**	**20.060.799.306,00**
1. Penambahan	Rp	1.857.782.700,00
2. Pengurangan	Rp	16.563.149.811,00
- **Saldo 31/12/2025**	**Rp**	**5.355.432.195,00**

Adapun rekapitulasi mutasi Aset Konstruksi Dalam Pengerjaan tahun 2025 sebagaimana tabel berikut:

Tabel 5. 203. Mutasi Aset Konstruksi Dalam Pengerjaan

Kelompok Aset	Saldo Awal per 31/12/2024	Penambahan	Pengurangan	Bertambah/ (Berkurang)	Saldo Akhir per 31/12/2025
Konstruksi Dalam Pengerjaan	20.060.799.306,00	1.857.782.700,00	16.563.149.811,00	(14.705.367.111,00)	5.355.432.195,00

Daftar mutasi Aset Konstruksi Dalam Pengerjaan tahun anggaran 2025 per OPD sebagaimana **Lampiran Neraca 9/XXII-Neraca.**

Penjelasan mutasi penambahan dan pengurangan Aset Konstruksi Dalam Pengerjaan tahun 2025 rinciannya sebagaimana berikut:

1. Penambahan Konstruksi Dalam Pengerjaan

   Penambahan Konstruksi Dalam Pengerjaan tahun 2025 sebesar Rp1.857.782.700,00 sebagaimana tabel berikut:

Tabel 5. 204. Penambahan Konstruksi Dalam Pengerjaan

Uraian	Reklasifikasi
Konstruksi Dalam Pengerjaan	1.857.782.700,00

   Daftar penambahan Aset Konstruksi Dalam Pengerjaan per OPD sebagaimana **Lampiran Neraca 9/XXIII-Neraca**.

   Penambahan Konstruksi Dalam Pengerjaan pada kolom reklasifikasi antar KIB sebesar Rp1.857.782.700,00 karena adanya reklasifikasi ke Konstruksi Dalam Pengerjaan (KDP) bangunan belum selesai, dengan rincian:

   a. Sebesar Rp1.739.613.000,00 pada Dinas Pekerjaan Umum dan Perumahan Rakyat;
   b. Sebesar Rp99.169.700,00 pada Kecamatan Mojogedang;
   c. Sebesar Rp19.000.000,00 pada Kecamatan Tawangmangu.

2. Pengurangan Konstruksi Dalam Pengerjaan

   Pengurangan Konstruksi Dalam Pengerjaan tahun 2025 sebesar Rp16.517.729.811,00 sebagaimana tabel berikut:

Tabel 5. 205. Pengurangan Konstruksi Dalam Pengerjaan

Uraian	Koreksi Nilai	Penghapusan	Reklasifikasi	Jumlah
Konstruksi Dalam Pengerjaan	16.144.675.786,00	273.650.500,00	144.823.525,00	16.563.149.811,00

   Daftar pengurangan Konstruksi Dalam Pengerjaan per OPD sebagaimana **Lampiran Neraca 9/XXIV-Neraca.**

   a. Pengurangan pada kolom Koreksi Nilai sebesar Rp16.144.675.786,00karena adanya reklasifikasi dari terhadap saldo awal Konstruksi Dalam Pengerjaan (KDP), dengan rincian :
      1) Reklasifikasi ke Aset Tetap Gedung dan Bangunan sebesar Rp5.021.483.120,00 pada:
         - Sebesar Rp 4.381.903.120,00 pada Inspektorat Daerah
         - Sebesar Rp549.580.000,00 pada Kecamatan Karanganyar
         - Sebesar Rp90.000.000,00 pada Kecamatan Tawangmangu.
      2) Reklasifikasi ke Aset Tetap Jalan Irigasi dan Jaringan sebesar Rp11.077.772.666,00 pada Dinas Pekerjaan Umum dan Perumahan rakyat;

3) Reklasifikasi ke Piutang Lain-Lain PAD yang Sah sebesar Rp45.420.000,00 pada DPUPR karena adanya setoran ke RKUD tahun 2026 atas kelebihan pembayaran sebagai tindak lanjut atas temuan pemeriksaan BPK RI Perwakilan Provinsi Jawa Tengah atas LKPD TA. 2025.

b. Pengurangan pada kolom Penghapusan sebesar Rp273.650.500,00 berupa DED yang dihapus karena tidak dilanjutkan pembangunan gedungnya berdasarkan Berita Acara Tim Pengelolaan Barang Milik Daerah Nomor 000.2.4/177.9/Pengelolaan.H/IX/2025, dengan rincian:
   1) Sebesar Rp46.315.500,00 sejumlah 1 (satu) DED pada Sekretariat Daerah;
   2) Sebesar Rp177.560.000,00 sejumlah 3 (tiga) DED pada Dinas Pekerjaan Umum dan Perumahan Rakyat; dan
   3) Sebesar Rp49.775.000,00 sejumlah 1 (satu) DED pada Dinas Pertanian, Pangan dan Perikanan.

c. Pengurangan pada kolom Reklasifikasi sebesar Rp144.823.525,00 reklasifikasi ke aset lain dengan rincian sebagai berikut:
   1) ke Aset Tetap Gedung dan Bangunan Rp49.599.400,00
   2) ke Aset Tetap Jalan Irigasi dan Jaringan Rp95.224.125,00

3. Terdapat Konstruksi Dalam Pengerjaan yang dihentikan sementara sebagaimana tabel berikut:

Tabel 5. 206. Daftar Konstruksi Dalam Pengerjaan Yang Dihentikan Sementara

No	Nama Perangkat Daerah	Tahun	Realisasi	Keterangan
1	Dinas Pekerjaan Umum dan Perumahan Rakyat	28/12/2021	14.500.000,00	DED Pembangunan Stadion 45 Tahap II
2	Dinas Pemberdayaan Masyarakat dan Desa	31/12/2018	49.222.000,00	DED Kantor Dinas Pemberdayaan Masyarakat dan Desa
3	Dinas Lingkungan Hidup	31/12/2018	49.375.400,00	DED Kantor Dinas Lingkungan Hidup
4	Dinas Pariwisata, Pemuda dan Olahraga	29/09/2021	18.137.000,00	*Rest Area* Objek Candi Cetho
5	Badan Kesatuan Bangsa dan Politik	31/12/2018	48.639.000,00	DED Kantor Badan Kesatuan Bangsa dan Politik

Daftar Rincian Saldo Akhir Aset Konstruksi Dalam Pengerjaan per 31 Desember 2025 sebagaimana **Lampiran Neraca 9/XXV-Neraca**.

C.1.3.7. AKUMULASI PENYUSUTAN

Akumulasi Penyusutan Aset Tetap	**Tahun 2025**	**Tahun 2024**
	(1.954.028.239.327,33)	**(1.750.172.752.893,50)**

Jumlah tersebut merupakan Akumulasi Penyusutan Aset Tetap per 31 Desember 2025 dan per 31 Desember 2024.

Akumulasi penyusutan Aset Tetap per 31 Desember 2025 bertambah sebesar Rp203.855.486.433,83 dengan uraian sebagai berikut:

- **Saldo 31/12/2024**	**(Rp**	**1.750.172.752.893,50)**
1. Penambahan	(Rp	209.234.281.530,70)
2. Pengurangan	(Rp	5.378.795.096,87)
- **Saldo 31/12/2025**	**(Rp**	**1.954.028.239.327,33)**

Adapun rekapitulasi mutasi Akumulasi Penyusutan tahun anggaran 2025 sebagaimana tabel berikut:

Tabel 5. 207. Mutasi Akumulasi Penyusutan Aset Tetap TA 2025

Uraian	Saldo Per 31/12/2024	Penambahan	Pengurangan	Bertambah/ (Berkurang)	Saldo Per 31/12/2025
Akumulasi Penyusutan Aset Tetap Peralatan dan Mesin	(601.000.937.427,50)	(80.927.285.500,46)	(3.419.753.600,00)	(77.507.531.900,46)	(678.508.469.327,96)
Akumulasi Penyusutan Aset Tetap Gedung dan Bangunan	(330.150.179.080,00)	(27.710.724.696,87)	(1.851.734.437,87)	(25.858.990.259,00)	(356.009.169.339,00)

Uraian	Saldo Per 31/12/2024	Penambahan	Pengurangan	Bertambah/ (Berkurang)	Saldo Per 31/12/2025
Akumulasi Penyusutan Aset Tetap Jalan, Jaringan, dan Irigasi	(819.021.636.386,00)	(100.596.271.333,37)	(107.307.059,00)	(100.488.964.274,37)	(919.510.600.660,37)
Jumlah	**(1.750.172.752.893,50)**	**(209.234.281.530,70)**	**(5.378.795.096,87)**	**(203.855.486.433,83)**	**(1.954.028.239.327,33)**

Penjelasan mutasi penambahan dan pengurangan Akumulasi Penyusutan tahun 2025 rinciannya sebagaimana berikut:

1. Penambahan Akumulasi Penyusutan
   Penambahan Akumulasi Penyusutan tahun 2025 sebagaimana tabel berikut:

Tabel 5. 208. Penambahan Akumulasi Penyusutan

Uraian	Koreksi Nilai	Belum Tercatat	Hibah	Beban Penyusutan	Jumlah
Akumulasi Penyusutan Aset Tetap Peralatan dan Mesin	0,00	(33.300.000,00)	(5.985.864.050,51)	(74.908.121.449,95)	(80.927.285.500,46)
Akumulasi Penyusutan Aset Tetap Gedung dan Bangunan	0,00	0,00	(309.790.575,87)	(27.400.934.121,00)	(27.710.724.696,87)
Akumulasi Penyusutan Aset Tetap Jalan, Jaringan, dan Irigasi	(5.416.666,67)	(13.000.000,00)	(35.122.144,70)	(100.542.732.522,00)	(100.596.271.333,37)
Jumlah	**(5.416.666,67)**	**(46.300.000,00)**	**(6.330.776.771,08)**	**(202.851.788.092,95)**	**(209.234.281.530,70)**

2. Pengurangan Akumulasi Penyusutan
   Pengurangan Akumulasi Penyusutan tahun 2025 sebagaimana tabel berikut:

Tabel 5. 209. Pengurangan Akumulasi Penyusutan

Uraian	Koreksi Nilai	Penghapusan	Jumlah
Akumulasi Penyusutan Aset Tetap Peralatan dan Mesin	0,00	(3.419.753.600,00)	(3.419.753.600,00)
Akumulasi Penyusutan Aset Tetap Gedung dan Bangunan	0,00	(1.851.734.437,87)	(1.851.734.437,87)
Akumulasi Penyusutan Aset Tetap Jalan, Jaringan, dan Irigasi	(57.307.059,00)	(50.000.000,00)	(107.307.059,00)
Jumlah	(57.307.059,00)	(5.321.488.037,87)	(5.378.795.096,87)

3. Penyusutan berpedoman pada Peraturan Bupati Karanganyar Nomor 71 Tahun 2023 tentang Perubahan Ketiga atas Peraturan Bupati Karanganyar Nomor 92 Tahun 2022 tentang Kebijakan Akuntansi Pemerintah Daerah, yakni:
   a. Metode penyusutan yang dipergunakan adalah metode garis lurus *(straight line method*);
   b. Metode Penyusutan garis lurus dihitung dengan rumus sebagai berikut:
      $$\text{Penyusutan per Periode} = \frac{\text{Nilai yang dapat disusutkan}}{\text{Masa manfaat}}$$
   c. Penghitungan dan pencatatan penyusutan Aset Tetap dilakukan untuk setiap Aset Tetap;
   d. Periode penghitungan penyusutan Aset Tetap paling sedikit dilakukan per semester;
   e. Hasil penghitungan dan pencatatan penyusutan Aset Tetap menjadi bahan penyusunan Laporan Keuangan Pemerintah Daerah;
   f. Nilai penyusutan untuk masing-masing periode diakui sebagai Beban Penyusutan dan dicatat pada Akumulasi Penyusutan Aset Tetap sebagai pengurang nilai Aset Tetap;
   g. Penetapan tentang masa manfaat Aset Tetap berpedoman pada Peraturan Bupati Karanganyar Nomor 71 Tahun 2023 tentang Perubahan Ketiga atas Peraturan Bupati Karanganyar Nomor 92 Tahun 2022 tentang Kebijakan Akuntansi Pemerintah Daerah.

C.1.4. DANA CADANGAN

	Tahun 2025	Tahun 2024
Dana Cadangan	**10.000.000.000,00**	**0,00**

Dalam rangka persiapan pembiayaan penyelenggaraan pemilihan Bupati dan Wakil Bupati Karanganyar tahun 2029, Pemerintah Kabupaten Karanganyar membentuk dana cadangan

Berdasarkan Peraturan Daerah Nomor 10 Tahun 2024 tentang Pembentukan Dana Cadangan Pemilihan Bupati Dan Wakil BupatiTahun 2029. Dana cadangan pemilihan Bupati Dan Wakil Bupati Tahun 2029 sebesar Rp10.000.000.000,00 disimpan di Bank Jawa Tengah Cabang Karanganyar Nomor rekening 1.019.01067.4.

Sebagaimana disebutkan dalam Peraturan Pemerintah Nomor 71 Tahun 2010 tentang Standar Akuntansi Pemerintahan pada Pernyataan Standar Akuntansi Pemerintahan Nomor 2 Laporan Realisasi Anggaran paragraf 57 pembentukan Dana Cadangan menambah Dana Cadangan yang bersangkutan. Hasil-hasil yang diperoleh dari pengelolaan Dana Cadangan di Pemerintah Daerah merupakan penambah Dana Cadangan. Hasil tersebut dicatat sebagai Pendapatan-LRA dalam Pos Pendapatan Asli Daerah yang Sah Lainnya.

Untuk hasil pengelolaan Dana Cadangan TA 2025 yaitu Jasa Giro Dana Cadangan sebesar Rp273.963,00 belum menambah pokok Dana Cadangan yang bersangkutan karena masih tercatat di Rekening Kas Umum Daerah Kabupaten Karanganyar. Untuk TA 2026, Jasa Giro Dana Cadangan TA. 2025 sebesar Rp273.963,00 dan hasil pengelolaan di tahun 2026 akan dipindahkan ke rekening khusus Dana Cadangan nomor rekening 1.019.01067.4.

C.1.5. ASET LAINNYA

	Tahun 2025	Tahun 2024
Aset Lainnya	**33.136.328.874,50**	**32.132.382.194,50**

Jumlah tersebut merupakan saldo nilai buku Aset Lainnya per 31 Desember 2025 dan per 31 Desember 2024.

Saldo Aset Lainnya per 31 Desember 2025 berkurang sebesar Rp1.003.946.680,00 dibandingkan dengan saldo per 31 Desember 2024 dengan uraian sebagai berikut:

- **Saldo 31/12/2024**	**Rp**	**32.132.382.194,50**
1. Penambahan	Rp	5.721.181.380,13
2. Pengurangan	Rp	4.717.234.700,13
- **Saldo 31/12/2025**	**Rp**	**33.136.328.874,50**

Adapun rekapitulasi mutasi Aset Lainnya tahun 2025 sebagaimana tabel berikut:

Tabel 5. 210. Rekapitulasi mutasi Aset Lainnya

Kode Rekening	Uraian	Saldo Awal per 31/12/2024	Penambahan	Pengurangan	Bertambah/ (Berkurang)	Saldo Akhir per 31/12/2025
1.5	**ASET LAINNYA**	**32.132.382.194,50**	**5.721.181.380,13**	**4.717.234.700,13**	**1.003.946.680,00**	**33.136.328.874,50**
1.5.01	Tagihan Jangka Panjang	1.189.073.649,00	0,00	0,00	0,00	1.189.073.649,00
1.5.02	Kemitraan Dengan Pihak Ketiga	7.399.850.000,00	0,00	0,00	0,00	7.399.850.000,00
1.5.03	Aset Tidak Berwujud	6.718.320.877,00	376.718.959,00	56.835.000,00	319.883.959,00	7.038.204.836,00
1.5.04	Aset Lain-Lain	58.138.878.202,50	10.626.138.072,00	10.486.760.822,00	139.377.250,00	58.278.255.452,50
1.5.05	Akumulasi Amortisasi Aset Tidak Berwujud	(5.699.233.017,00)	(561.900.613,00)	0,00	(561.900.613,00)	(6.261.133.630,00)
1.5.06	Akumulasi Penyusutan Aset lainnya	(35.614.507.517,00)	(5.269.238.037,87)	(5.826.361.121,87)	557.123.084,00	(35.057.384.433,00)
1.5.08	Dana Transfer *Treasury Deposit Facility* (*TDF*)	0,00	549.463.000,00	0,00	549.463.000,00	549.463.000,00

Rekapitulasi Mutasi, Penambahan dan Pengurangan Aset Lainnya tahun 2025 tersaji secara berurutan dalam **Lampiran 10-Neraca, Lampiran 10/I-Neraca dan Lampiran 10/II-Neraca.**

Mutasi Aset Lainnya berupa Tagihan Jangka Panjang, Kemitraan dengan Pihak Ketiga, Aset Tidak Berwujud, Aset Lain-Lain, Akumulasi Amortisasi Aset Tidak Berwujud, Akumulasi Penyusutan Aset Lainnya danDana *Transfer Treasury Deposit Facility* (*TDF*) tersajikan sebagai berikut:

C.1.5.1. TAGIHAN JANGKA PANJANG

Tagihan Jangka Panjang	Tahun 2025	Tahun 2024
	1.189.073.649,00	**1.189.073.649,00**

Jumlah tersebut merupakan saldo Tagihan Jangka Panjang per 31 Desember 2025 dan per 31 Desember 2024.

Saldo Tagihan Jangka Panjang per 31 Desember 2025 tidak mengalami perubahan dengan uraian sebagai berikut:

- **Saldo 31/12/2024**	**Rp**	**1.189.073.649,00**
1. Penambahan	Rp	0,00
2. Pengurangan	Rp	0,00
- **Saldo 31/12/2025**	**Rp**	**1.189.073.649,00**

Saldo Tagihan Jangka Panjang per 31 Desember 2025 sebesar Rp1.189.073.649,00 dengan rincian sebagai berikut:

1. Tagihan Jangka Panjang- Tuntutan Ganti Kerugian Daerah terhadap Bendahara yang telah penetapan	Rp	1.159.717.769,00
2. Tagihan Jangka Panjang-Tuntutan Ganti Kerugian Daerah terhadap Pegawai Negeri Bukan Bendahara/ Pejabat Lain yang telah penetapan	Rp	29.355.880,00
Jumlah	**Rp**	**1.189.073.649,00**

Tabel 5. 211. Mutasi Tuntutan Ganti Kerugian Daerah

Uraian	Kerugian		Angsuran		Pelunasan		Penghapusan		Sisa	
	Jml	Nilai	Jml	Nilai	Jml	Nilai	Jml	Nilai	Jml	Nilai
(1)	(2)	(3)	(4)	(5)	(6)	(7)	(8)	(9)	(10)= (2)-(6)-(8)	(11)= (3)-(5)-(7)-(9)
Bendahara										
Sudah Penetapan	1	1.312.206.010,00	0	152.488.241,00	0	0,00	0	0,00	1	1.159.717.769,00
Jumlah (A)	1	1.312.206.010,00	0	152.488.241,00	0	0,00	0	0,00	1	1.159.717.769,00
PNS Bukan Bendahara/ Pejabat Lain										
Sudah Penetapan	112	7.478.385.637,95	0	0,00	107	7.449.029.757,95	0	0,00	5	29.355.880,00
Jumlah (B)	112	7.478.385.637,95	0	0,00	107	7.449.029.757,95	0	0,00	5	29.355.880,00
Jumlah (A+B)	113	8.790.591.647,95	0	152.488.241,00	107	7.449.029.757,95	0	0,00	6	1.189.073.649,00

Saldo Tuntutan Ganti Kerugian Daerah Terhadap Bendahara yang sudah penetapan merupakan tuntutan ganti rugi atas mantan Bendahara Khusus Penerimaan pada Dinas Pendapatan Daerah Per 31 Desember 2012 sebesar Rp1.159.717.769,00.Jumlah seluruh kerugian adalah sebesar Rp1.312.206.010,00 dan jumlah angsuran yang telah dilakukan adalah sebesar Rp152.488.241,00. Kasus ini telah mendapatkan Putusan Pengadilan Negeri Karanganyar No.73/Pid.B/2004 PN. Kray yang diucapkan pada tanggal 19 Januari 2005dan Putusan Pengadilan Tinggi Jateng No. 21/Pid/2004/PT.SMG tanggal 22 Maret 2005.

Saldo Tagihan Jangka Panjang-Tuntutan Ganti Rugi Terhadap Pegawai Negeri Bukan Bendahara/Pejabat Lain yang telah penetapan merupakan tuntutan ganti rugi atas 112 kasus senilai Rp7.478.385.637,95 telah ditetapkan pembebanannya. Dari jumlah kasus yang telah ditetapkan tersebut telah ditindaklanjuti dengan angsuran senilai Rp0,00 dan pelunasan senilai Rp7.449.029.757,95. Sehingga masih terdapat sisa kerugian sebanyak 5 (lima) kasus senilai Rp29.355.880,00.

C.1.5.2. KEMITRAAN DENGAN PIHAK KETIGA

Kemitraan Dengan Pihak Ketiga	Tahun 2025	Tahun 2024
	7.399.850.000,00	**7.399.850.000,00**

Jumlah tersebut merupakan saldo nilai perolehan Kemitraan dengan Pihak Ketiga per 31 Desember 2025 dan per 31 Desember 2024.

Saldo Kemitraan dengan Pihak Ketiga per 31 Desember 2025 tidak mengalami perubahan dengan uraian sebagai berikut:

- **Saldo 31/12/2024**	**Rp**	**7.399.850.000,00**
1. Penambahan	Rp	0,00
2. Pengurangan	Rp	0,00
- **Saldo 31/12/2025**	**Rp**	**7.399.850.000,00**

Penjelasan terhadap pencatatan Aset Lainnya-Kemitraan dengan Pihak Ketiga sebesar Rp7.399.850.000,00 adalah sebagai berikut:

1. Sebesar Rp6.457.500.000,00 pada Dinas Perdagangan, Perindustrian dan Tenaga Kerja merupakan Kemitraan dengan Pihak Ketiga, dengan uraian sebagai berikut:

   Pembangunan pusat perdagangan dan terminal angkutan penumpang umum di Palur Kabupaten Karanganyar dimulai sekitar tahun 1996 dengan ditandatanganinya Perjanjian Kerjasama antara Pemerintah Kabupaten Karanganyar dengan PT. Karya Utama Bara Nomor : $\frac{644.1/0132}{038/KUB/IV}$ $\frac{84/1996}{1996}$ tanggal 11 April 1996;

   Ruang lingkup perjanjian kerja sama yang ditandatangani pada tahun 1996 tersebut secara garis besar meliputi pembangunan Ruko/Plasa. Pasar Tradisional dan Terminal Angkutan Penumpang Umum yang dilaksanakan oleh PT. Karya Utama Bara (PT. KUB). Dalam rangka pelaksanaan pembangunan tersebut. Pemerintah Kabupaten Karanganyar menyediakan Tanah seluas ± 21.933 m² yang terdiri dari tanah milik Pemerintah Kabupaten Karanganyar seluas ± 9.225 m² *(*diketahui kemudian berdasarkan bukti Sertifikat HPL Nomor 2 yang diterbitkan pada tanggal 7 Oktober 1997*)* sehingga selebihnya yaitu seluas ± 12.708 m² diasumsikan merupakan Tanah Kas Desa Ngringo Kecamatan Jaten Kabupaten Karanganyar;

   Terhadap pemanfaatan tanah dengan status Hak Pengelolaan a.n. Pemerintah Kabupaten Karanganyar Nomor 2 seluas ± 9.225 m² untuk pembangunan ruko/plasapalur, PT. KUB diberikan Hak Guna Bangunan diatas Hak Pengelolaan Pemerintah Kabupaten Karanganyar yang kemudian teridentifikasi sebagai Sertifikat HGB (Induk) diatas HPL Nomor 02383 tanggal 31 Desember 1997 seluas ± 9.225 m²;

   Dalam perkembangannya PT. Karya Utama Bara telah menyelesaikan pembangunan Pasar Tradisional dan Terminal Palur yang berlokasi di Tanah Kas Desa Ngringo sedangkan untuk bangunan Ruko/Plasa yang direncanakan menempati Tanah milik Pemerintah Kabupaten Karanganyar (HPL Nomor 2 seluas ± 9.225 m²) belum dapat direalisasikan meskipun telah diberikan perpanjangan waktu penyelesaian pembangunan melalui 2 (dua) kali perubahan perjanjian kerjasama yaitu pada tahun 2002 dengan Perjanjian Kerjasama Nomor : $\frac{5112/5B/2002}{35/KUB/X/2002}$ tanggal 17 Oktober 2002 dan pada tahun 2005 dengan Perjanjian Kerjasama Nomor : $\frac{511.2/8/2005}{108/KUB/IV/2005}$ tanggal 18 April 2005; Selanjutnya bersamaan dengan penandatanganan Perjanjian Kerjasama Nomor: $\frac{5112/8/2005}{108/KUB/IV/2005}$, PT. Karya Utama Bara mengajukan permohonan persetujuan *Splitsing* (pemecahan) HGB (Induk) diatas HPL Nomor 02383 tanggal 31 Desember 1997 seluas ± 9.225 m² kepada Bupati Karanganyar dan kemudian diterbitkan Surat Izin Bupati Karanganyar Nomor :606/2525.2 tanggal 20 Mei 2005. Pengajuan permohonan *splitsing* tersebut ditujukan untuk kepentingan Pembeli Ruko dan Kios Plasa Palur*(*pada saat itu konsep bangunan pusat perbelanjaan masih direncanakan berbentuk ruko/kios);

   Berdasarkan Surat Izin *Splitsing* HGB tersebut PT. KUB melakukan pemecahan HGB (Induk) diatas HPL Nomor 02383 tersebut menjadi 35 bidang yang teridentifikasi dalam Sertifikat HGB *Splisting* Nomor 2866 s.d. 2900 tanggal 10 Oktober 2005.

Selanjutnya tanpa sepengetahuan Pemerintah Kabupaten Karanganyar. HGB *Splitsing* a.n. PT. KUB sejumlah 35 bidang tersebut *"*dialihkan*"* kepada PT. Palur Hokiland berdasarkan Akta Jual Beli dari Notaris Erny Ratmawati, S.H. tertanggal 10 April 2007 dimana kemudian PT. Palur Hokiland melanjutkan penyelesaian pembangunan ruko/kios palur dengan konsep bangunan baru dalam bentuk Mall/Plasa.

Dengan adanya fakta di lapangan bahwa penyelesaian pembangunan Plasa Palur dilanjutkan/dilaksanakan oleh PT. Palur Hokiland yang notabene tidak memiliki ikatan perjanjian kerjasama dengan Pemerintah Kabupaten Karanganyar.PT. KUB juga *"*mengalihkan*"* pihak kerjasama kepada PT. Palur Hokiland tanpa izin/persetujuan Pemerintah Kabupaten Karanganyar sehingga menyalahi kesepakatan dalam Perjanjian Kerjasama Nomor: tanggal 11 April 1996. Oleh karenanya pada awal pembangunan Plasa Palur oleh PT. Palur Hokiland, Pemerintah Kabupaten Karanganyar menghentikan pelaksanaan pembangunan PalurPlasa tersebut dan kemudian dilakukan serangkaian tahapan prosedur yang cukup panjang hingga kemudian disetujui pengalihan kerjasama sebatas untuk penyelesaian pembangunan Plasa Palur dari investor awal PT. KUB kepada PT. Palur Hokiland dengan pertimbangan utama bahwa agar aset Tanah HPL a.n. Pemerintah Kabupaten Karanganyar Nomor 2 seluas ± 9.225 m² tersebut dapat menambah nilai aset Pemerintah Daerah dengan memberikan kontribusi Pendapatan kepada daerah, menumbuhkan/menggerakkan perekonomian wilayah disekitarnya dengan *multiplier effect* yang ditimbulkan dengan berdirinya plasa, menambah nilai estetika kota karena lokasinya adalah pintu masuk utama wilayah Kabupaten Karanganyar karena kondisi sejak tahun 1996 s.d. 2008 (± 12 tahun) lokasi aset milik Pemerintah Kabupaten Karanganyar di kawasan palur tersebut hanya berupa bangunan struktur *(*puing-puing balok dan kolom*)* yang mangkrak dan kumuh. Setiap tahunnya kontribusi yang harus disetor oleh pihak PT. Hokiland Palur sebesar Rp100.000.000,00. Untuk tahun 2017, Pihak PT. Hokiland Palur telah memenuhi kewajibannya dengan menyetor Rp100.000.000,00 ke Kas Daerah pada tanggal 30 Desember 2017.

Pengalihan kerjasama tersebut telah disetujui oleh DPRD Kabupaten Karanganyar berdasarkan Surat Ketua DPRD Kabupaten Karanganyar Nomor :050/091 tanggal 16 Februari 2008 yang kemudian ditindaklanjuti dengan penandatanganan Perjanjian Kerjasama antara Pemerintah Kabupaten Karanganyar dengan PT. Palur Hokiland Nomor: $\frac{640/6/2008}{04/PHL/IV/2008}$ tanggal 18 April 2008 dimana aset yang disertakan oleh Pemerintah Kabupaten Karanganyar dalam perjanjian kerja sama tersebut adalah berupa Tanah seluas ± 9.225 m² sebagaimana tersebut dalam Sertifikat HPL Nomor 2 a.n. Pemerintah Kabupaten Karanganyar dengan nilai Rp6.457.500.000,00 (Vide Pasal 11 huruf a Perjanjian Kerjasama Nomor : $\frac{640/6/2008}{04/PHL/IV/2008}$ Hak guna Bangunan (HGB) berakhir pada tanggal 30 Desember 2027.

Berdasarkan uraian tersebut diatas. maka dapat disimpulkan beberapa hal yaitu:

a. Nilai Akun Aset Lainnya-Kemitraan dengan Pihak Ketiga sebesar Rp6.457.500.000,00 tersebut berasal dari perhitungan nilai Aset Tanah milik Pemerintah Kabupaten Karanganyar dengan status HPL Nomor 2 seluas ± 9.225 m² yang disertakan dalam Kerja sama Pembangunan Plasa Palur antara Pemerintah Kabupaten Karanganyar dengan PT. Palur Hokiland Karanganyar sebagaimana tertuang dalam Pasal 11 huruf a Perjanjian Kerjasama Nomor: $\frac{640/6/2008}{04/PHL/IV/2008}$ tanggal 18 April 2008 sehingga tidak termasuk di dalamnya kerjasama pembangunan pasar tradisional dan terminal angkutan penumpang umum di Palur yang dilaksanakan oleh PT. Karya Utama Bara berdasarkan Perjanjian Kerjasama Nomor: $\frac{6441/01382/1996}{038/KUB/IV/1996}$ tanggal 11 April 1996.
b. Adapun selisih luasan antara yang tercantum dalam HPL Nomor 2 a.n. Pemerintah Kabupaten Karanganyar seluas ± 9.225 m² dengan total luasan HGB *Splitsing* sejumlah 35 bidang seluas ± 8.490 m² adalah seluas ± 735 m². Berdasarkan hasil koordinasi dan penjelasan dari Kantor Pertanahan Kabupaten Karanganyar didapatkan keterangan bahwa selisih luasan ± 735 m² tersebut adalah tanah yang digunakan untuk saluran di sekeliling areal bangunan Plasa Palur.

c. Sebagaimana uraian pada poin b diatas berkaitan dengan luasan tanah yang dikerjasamakan Pemerintah Kabupaten Karanganyar dengan PT. Karya Utama Bara dimana pada awalnya meliputi pembangunan ruko, pasar dan terminal palur berdasarkan Perjanjian Kerjasama Nomor: 6441/01382/1996 / 038/KUB/IV/1996 tanggal 11 April 1996 yaitu seluas ± 21.933 m². Hingga saat catatan ini dibuat, belum dapat dijelaskan asal perolehannya sesuai kondisi pada tahun 1996 saat perjanjian kerjasama dimaksud dibuat/ditandatangani karena Sertifikat HPL Nomor 2 a.n. Pemerintah Kabupaten Karanganyar seluas ± 9.225 m² yang asumsinya adalah bagian dari luasan ± 21.933 m² tersebut baru diterbitkan pada tanggal 7 Oktober 1997. Dengan demikian, jika data luas Tanah dalam Sertifikat HPL Nomor 2 tersebut digunakan sebagai dasar perhitungan luasan *(*kondisi per tanggal 7 Oktober 1997*)* maka sisa Tanah seluas ± 12.708 m² tersebut diasumsikan merupakan Tanah Kas Desa Ngringo yang juga belum dapat diidentifikasikan darimana asalnya mengingat belum ditemukan bukti dukungnya.

Berdasarkan Perjanjian Sewa Tanah Kas Desa Ngringo antara Pemerintah Kabupaten Karanganyar *(*Dishubkominfo dan Disperindagkop dan UMKM*)* dengan Pemerintah Desa Ngringo *(*KadusPalur, Kadus Karangrejo, Kaur keuangan, dan Penjaga Kantor Desa Ngringo) yang terdiri dari 4 (empat) perjanjian. Tanah Kas Desa Ngringo yang digunakan untuk pasar tradisional dan terminal angkutan penumpang umum di Palur adalah sebagai berikut:

a. Bengkok Kadus Palur seluas ± 5.735m², penggunaan pada Terminal Palur.
b. Bengkok Kadus Karangrejo seluas ± 4.585m², penggunaan pada Pasar Palur.
c. Bengkok Kaur Keuangan seluas ± 4.580m², penggunaan pada Pasar Palur.
d. Bengkok Penjaga Kantor seluas ± 2.100m², penggunaan pada Pasar Palur.

Berdasarkan rincian di atas maka luasan Tanah Kas Desa Ngringo yang dipergunakan untuk pasar tradisional dan terminal Palur adalah seluas ± 17.000 m², sehingga terdapat selisih lebih luasan Tanah Kas Desa Ngringo seluas ± 4.292 m² dari Tanah Kas Desa Ngringo yang digunakan untuk pasar tradisional dan Terminal Palur berdasarkan perhitungan data perjanjian kerjasama tahun 1996 dan kondisi saat diterbitkannya Sertifikat HPL Nomor 2 a.n. Pemerintah Kabupaten Karanganyar (7 Oktober 1997) yaitu seluas ± 12.708 m² (21.933 m² - 9.225 m²).

Hasil penelusuran lebih lanjut yang dilakukan terhadap selisih lebih luasan Tanah Kas Desa Ngringo yang digunakan untuk pasar dan terminal Palur seluas ± 4.292 m² adalah karena adanya perluasan pasar dan terminal Palur. Adanya perluasan pasar dan terminal Palur ini diketahui dari Surat Gubernur KDH Tk. I Jawa Tengah Nomor 143/26180 tanggal 16 Desember 1997 Perihal Persetujuan Pengesahan Keputusan Desa Ngringo Kecamatan Jaten yang pada intinya menyebutkan bahwa Tanah Kas Desa Ngringo yang digunakan untuk perluasan pasar dan Terminal Palur adalah :

Tanah Kas Desa seluas ± 14.000 m² terdiri dari :

a. Persil C No. 335 Klas II luas ± 2.565 m².
b. Persil C No. 336 Klas II luas ± 11.435 m².
c. Tanah Kas Desa Persil C No. 335 Klas II luas ± 3000 m².

Sehingga total luasan Tanah Kas Desa Ngringo yang digunakan untuk pasar dan terminal Palur setelah perluasan adalah seluas ± 17.000 m².

Luasan ± 17.000 m² tersebut telah sesuai dengan total luasan Tanah yang tersebut dalam 4 (empat) Perjanjian Sewa Tanah Kas Desa Ngringo antara Pemerintah Kabupaten Karanganyar (Dishubkominfo dan Disperindagkop dan UMKM) dengan Pemerintah Desa Ngringo (Kadus Palur, Kadus Karangrejo, Kaur Keuangan dan Penjaga Kantor Desa Ngringo) dan jika dilihat dari asal persilnya yaitu Persil 335 dan 336. Maka total luasan seluas ± 17.000 m² tersebut juga telah sesuai dengan luasan dalam Sertifikat Hak Pakai Desa Ngringo Nomor 7 seluas ± 14.000 m² dan Sertifikat Hak Pakai Desa Ngringo Nomor 8 seluas ± 3.000 m².

Selanjutnya berkaitan dengan adanya perubahan luasan Tanah Kas Desa yang dipergunakan untuk pasar tradisional dan terminal angkutan penumpang umum di Palur serta adanya pengalihan kerja sama dalam pembangunan Plasa Palur dari PT. Karya Utama Bara kepada PT. Palur Hokiland maka Perjanjian Kerjasama Nomor : 6441/01382/1996 / 038/KUB/IV/1996 tanggal 11 April 1996 telah dibahas untuk mengatur dan menegaskan kembali kedudukan. Hak dan kewajiban masing-masing pihak (Pemerintah Kabupaten Karanganyar dan PT. Karya Utama Bara) berkaitan dengan pembangunan dan pengelolaan pasar tradisional dan terminal angkutan penumpang umum di Palur.

2. Sebesar Rp942.350.000,00 pada Badan Keuangan Daerah berupa Bangun Guna Serah (BGS) PT. Kimia Farma, dengan rincian sebagai berikut:
   a. Pemerintah Kabupaten Karanganyar melakukan Perjanjian Kerjasama Pemanfaatan dengan pola Bangun Guna Serah (BGS) atas sertifikat Hak Pakai Nomor 54 Kelurahan Karanganyar Kecamatan Karanganyar Kabupaten Karanganyar, dengan PT Kimia Farma Apotek dengan Perjanjian Kerjasama Nomor tanggal 21 November 2018. Jangka waktu perjanjian 333/KFA_UBSL/PR/XI/2018 / 415.4/21/PKS/XI/2018 adalah selama 15 (lima belas) tahun terhitung mulai tanggal 21 November 2018 sampai dengan 21 November 2033. Dengan kewajiban pihak PT Kimia Farma Apotek membiayai sendiri pembangunan gedung beserta sarana dan prasarananya dan menyerahkan objek perjanjian dan bangunan yang berdiri di atasnya kepada Pemerintah Kabupaten Karanganyar setelah berakhirnya masa perjanjian.
   b. Objek Perjanjian ini adalah pemanfaatan dan pengelolaan bersama sebagian aset Pemerintah Kabupaten Karanganyar atas sertifikat Hak Pakai Nomor 54 Kelurahan Karanganyar Kecamatan Karanganyar Kabupaten Karanganyar, seluas 1.175 m², yang akan dipergunakan untuk pembangunan gedung tempat atau sarana pengelolaan apotek, klinik, laboratorium dan layanan kesehatan lainnya dengan nama Apotek Kimia Farma.
   c. Nilai kontribusi atas penggunaan objek perjanjian ini disepakati sebesar 3% dari Pendapatan kotor perbulan setelah dikurangi pajak, dengan denda keterlambatan sebesar 2% dari nilai kontribusi yang belum dibayarkan. Penetapan kontribusi dapat ditinjau kembali setiap 3 tahun sekali.
   d. Pada tanggal 10 Januari 2023 dilakukan addendum atas perjanjian kerjasama dengan nomor :dengan 05/KFA_UBSL/SP/I/2022 / 028/6/Pengelolaan.PF/I/2022 perubahan nilai kontribusi menjadi sebesar Rp100.000.000,00 per tahun yang dibayarkan di awal tahun paling lambat tanggal 15 Januari tiap tahun dibayar dimuka. Penetapan kontribusi tahunan dapat ditinjau kembali setiap 3 (tiga) tahun.
3. Selain Kemitraan dengan Pihak Ketiga yang tercatat, terdapat sebagian dari Barang Milik Daerah yang dikerjasamakan dengan Mitra Pemanfaatan, dengan data sebagai berikut:
   a. Pemanfaatan sebagian tanah dengan idpemda: 50010010091000035 HP 85 Kelurahan Cangakan (Komplek Kantor Sekretariat Daerah) untuk Kantor Kas Bank Jateng seluas 60 M², menggunakan Pola Pemanfaatan Bangun Guna Serah sesuai Perjanjian nomor: 0754/HT.01.04/019/2016 dan Nomor: 032/9/PKS/IV/2016 untuk jangka waktu perjanjian dari tanggal 8 April 2016 sampai dengan 7 April 2028, dengan nilai kontribusi Rp3.500.000,00 pertahun.
   b. Pemanfaatan sebagian tanah dengan idpemda:05010010011001173 di Josroyo Indah Jaten, Desa Jaten, Kecamatan Jaten oleh Yayasan Anak Didik Kreatif dan Shalih (YADIKS) untuk pendirian Kelompok Bermain Ar-Rohmah, TK Ar-Rohmah, dan Tempat Penitipan Anak, seluas 915 M² dengan pola Bangun Guna Serah sesuai Perjanjian Nomor: 004/YADIKS/XI/2017 dan Nomor: 593.3/18/PKS/XI/2017 untuk jangka waktu perjanjian dari tanggal 20 November 2017 sampai dengan 19 November 2037, dengan nilai kontribusi Rp500.000,00 pertahun.
   c. Pemanfaatan sebagian tanah dengan idpemda: 50010010041000023 di lingkungan Kantor DPMPTSP (MPP) oleh PT. Bank Pembangunan Daerah Jawa Tengah Cabang

Karanganyar untuk pembangunan ATM Bank Jateng seluas 3M² menggunakan pola Bangun Guna Serah sesuai Perjanjian nomor: 415.4/381/II/2022 dan Nomor: 0128/HT.01.04/019/2022 untuk jangka waktu perjanjian dari tanggal 1 Februari 2022 sampai dengan 1 Februari 2029 dengan nilai kontribusi Rp2.000.000,00 pertahun.

d. Pemanfaatan sebagian tanah HP 39 Tegalgede dengan idpemda: 04010010011000032 di lingkungan Kantor Dinas Kesehatan oleh PT. Bank Pembangunan Daerah Jawa Tengah Cabang Karanganyar untuk ATM Bank Jateng seluas 4 M² dengan pola Bangun Guna Serah sesuai Perjanjian nomor: 1219/HT.01.02/V/2018 dan Nomor:031/4/PKS/V/2018 untuk jangka waktu perjanjian dari tanggal 22 Mei 2018 sampai dengan 22 Mei 2028 dengan nilai kontribusi sebesar Rp1.000.000,00 per tahun.

e. Pemanfaatan sebagian tanah dengan idpemda:50010010021000040 HP 105 Cangakan dan Bangunan Gedung Kebudayaan (Gedung Wanita) serta Gedung Teater Bhinneka Tunggal Ika oleh PUD Aneka Usaha dengan pola Kerja Sama Pemanfaatan sesuai Perjanjian nomor: 480/SKL.01/PUD-AU/V/2024 dan Nomor:028/93/ PENGELOLAAN.PF/ 2024 untuk jangka waktu perjanjian dari tanggal 30 Mei 2024 sampai dengan 29 Mei 2029 dengan nilai kontribusi sebesar Rp120.000.000,00 pertahun.

C.1.5.3. ASET TIDAK BERWUJUD

	Tahun 2025	Tahun 2024
Aset Tidak Berwujud	**7.038.204.836,00**	**6.718.320.877,00**

Jumlah tersebut merupakan saldo Nilai Perolehan Aset Tidak Berwujud per 31 Desember 2025 dan per 31 Desember 2024.

Saldo Aset Tidak Berwujud Lainnya per 31 Desember 2025 bertambah sebesar Rp319.883.959,00 dibandingkan dengan saldo per 31 Desember 2024 dengan uraian sebagai berikut:

- **Saldo 31/12/2024**	**Rp**	**6.718.320.877,00**
1. Penambahan	Rp	376.718.959,00
2. Pengurangan	Rp	56.835.000,00
- **Saldo 31/12/2025**	**Rp**	**7.038.204.836,00**

Rekapitulasi mutasi Aset Tidak Berwujud, sebagaimana tabel berikut:

Tabel 5. 212. Rekapitulasi Mutasi Aset Tidak Berwujud

Uraian	Saldo Awal per 31/12/2024	Penambahan	Pengurangan	Bertambah/ (Berkurang)	Saldo Akhir per 31/12/2025
Aset Tidak Berwujud	6.718.320.877,00	376.718.959,00	56.835.000,00	319.883.959,00	7.038.204.836,00

Daftar mutasi Aset Tidak Berwujud tahun 2025 per OPD sebagaimana **Lampiran Neraca 10/III-Neraca.**

Penjelasan mutasi penambahan dan pengurangan Aset Tidak Berwujud tahun 2025 rinciannya sebagaimana berikut:

1. Penambahan Aset Tidak Berwujud

   Penambahan Aset Tidak Berwujud Tahun 2025 sebagaimana tabel berikut:

Tabel 5. 213. Penambahan Aset Tidak Berwujud

Uraian	Belanja Modal	Hibah	Reklasifikasi Antar Akun	Jumlah
Aset Tidak Berwujud	283.337.459,00	58.025.000,00	35.356.500,00	376.718.959,00

Pada penambahan Aset Tidak Berwujud sebagaimana tabel diatas, ada beberapa catatan yang perlu disampaikan sebagai berikut:

a. Penambahan pada kolom Belanja Modal adalah realisasi Belanja Modal sebesar Rp283.337.459,00

b. Penambahan pada kolom Hibah sebesar Rp58.025.000,00 adalah pada Dinas Perdagangan Perindustrian dan Tenaga Kerja berasal dari Kementerian Ketenagakerjaan
c. Penambahan pada kolom Reklasifikasi berasal dari Aset Peralatan dan Mesin sebesar Rp35.356.500,00

Daftar Penambahan Aset Tidak Berwujud tahun 2025 per OPD sebagaimana **Lampiran Neraca 10/IV-Neraca.**

2. Pengurangan Aset Tidak Berwujud

Pengurangan Aset Tidak Berwujud tahun 2025 sebagaimana tabel berikut:

Tabel 5. 214. Pengurangan Aset Tidak Berwujud

Uraian	Bukan Aset Tetap	Reklasifikasi Antar Akun	Jumlah
Aset Tidak Berwujud	10.548.000,00	46.287.000,00	56.835.000,00

Pengurangan Aset Tidak Berwujud terdiri dari:

a. Bukan Aset Lainnya sebesar Rp10.548.000,00,00 yaitu aset yang tidak memenuhi kriteria Aset Lainnya sehingga dicatat sebagai pemeliharaan SIMRS pada Dinas Kesehatan.
b. Pengurangan reklasifikasi adalah reklasifikasi ke Aset Peralatan dan Mesin sebesar Rp46.287.000,00

Daftar Pengurangan Aset Tidak Berwujud tahun 2025 per OPD sebagaimana **Lampiran Neraca 10/V-Neraca.**

C.1.5.4. ASET LAIN-LAIN

	Tahun 2025	Tahun 2024
Aset Lain-Lain	**58.278.255.452,50**	**58.138.878.202,50**

Jumlah tersebut merupakan saldo nilai perolehan Aset Lain-Lain per 31 Desember 2025 dan per 31 Desember 2024.

Saldo Aset Lain-Lain per 31 Desember 2025 berkurang sebesar Rp139.377.250,00 dibandingkan dengan saldo per 31 Desember 2024 dengan uraian sebagai berikut:

- **Saldo 31/12/2024**	**Rp**	**58.138.878.202,50**
1. Penambahan	Rp	10.626.138.072,00
2. Pengurangan	Rp	10.486.760.822,00
- **Saldo 31/12/2025**	**Rp**	**58.278.255.452,50**

Rincian saldo nilai perolehan Aset Lain-Lain, Akumulasi Penyusutan dan nilai bukunya sebagaimana tabel berikut:

Tabel 5. 215. Rekapitulasi Mutasi Aset Lain-Lain

Uraian	Saldo Awal per 31/12/2024	Penambahan	Pengurangan	Bertambah/ (Berkurang)	Saldo Akhir per 31/12/2025
Aset Lain-Lain	58.138.878.202,50	10.626.138.072,00	10.486.760.822,00	139.377.250,00	58.278.255.452,50

Daftar mutasi Aset Lain-Lain tahun 2025 per OPD sebagaimana **Lampiran Neraca 10/VI-Neraca.**

Penjelasan mutasi penambahan dan pengurangan Aset Kondisi Rusak Berat/Hilang/Lainnya tahun 2025 rinciannya sebagaimana berikut:

1. Penambahan Aset Lain-lain

Penambahan Aset Lain-Lain tahun 2025 sebagaimana tabel berikut:

Tabel 5. 216. Rincian Rekapitulasi Penambahan Aset Lain-Lain

Reklasifikasi dari KIB	Nilai	Reklasifikasi	Jumlah
Aset Tetap Peralatan Dan Mesin	3.737.441.100,00	217.962.000,00	3.955.403.100,00
Aset Tetap Gedung Dan Bangunan	5.588.299.972,00	1.082.435.000,00	6.670.734.972,00
Jumlah	**9.325.741.072,00**	**1.300.397.000,00**	**10.626.138.072,00**

Daftar Penambahan Aset Lain-Lain tahun 2025 per OPD disajikan dalam nilai buku sebagaimana **Lampiran Neraca 10/VII-Neraca.**

a. Sebesar Rp9.325.741.072,00 adalah reklasifikasi dari Aset Tetap ke Aset Lain-Lain karena akan dipindahtangankan (penjualan/dihibahkan).
   Daftar Reklasifikasi Aset Tetap Ke Aset Lain-Lain dalam rangka pemindahtanganan tahun 2025 sebagaimana Lampiran Neraca 10/VIII-Neraca.
b. Sebesar Rp1.300.397.000,00 pada karena adanya temuan pemeriksaan atas kelebihan pembayaran sebagai tindak lanjut atas temuan pemeriksaan BPK RI Perwakilan Provinsi Jawa Tengah atas LKPD TA. 2025 direklasifikasi ke Aset Lain-Lain dengan rincian:
   1) Berasal Aset Tetap dari Bangunan dan Gedung sebesar Rp217.962.000,00 terdiri dari :
      - Sebesar Rp50.480.000,00 pada Dinas Kesehatan
      - Sebesar Rp167.482.000 pada Dinas Lingkungan Hidup
   2) Berasal dari Aset Tetap Jalan Jaringan dan Irigasi sebesar Rp1.082.435.000,00 pada Dinas Pekerjaan Umum dan Perumahan Rakyat

2. Pengurangan Aset Lain-Lain
   Pengurangan Aset Lain-Lain tahun 2025 karena adanya penghapusan dari daftar BMD sebagaimana tabel berikut:

Tabel 5. 217. Rincian Rekapitulasi Pengurangan Aset Lain-Lain

Uraian	Penghapusan	Reklasifikasi Antar Akun	Jumlah
Aset Lain-Lain	9.937.297.822,00	549.463.000,00	10.486.760.822,00

Daftar Pengurangan Aset Lain-Lain tahun 2025 per OPD dijelaskan pada **Lampiran Neraca 10/IX-Neraca.**

Adapun Daftar Pengurangan Aset Lain-Lain pada kolom penghapusan merupakan penghapusan dari daftar Barang Milik Daerah sebagaimana **Lampiran Neraca 10/X-Neraca.**

a. Penghapusan Aset Lain-Lain sebesar Rp9.937.297.822,00 merupakan penghapusan Barang Milik Daerah dari Daftar Barang Milik Daerah karena telah dipindahtangankan (penjualan/dihibahkan), dengan rincian:
   1) Sebesar Rp1.002.967.000,00 pada Sekretariat DPRD (penjualan Kendaraan Perorangan Dinas dan termasuk didalamnya sebesar Rp48.967.000,00 berupa penghapusan pencatatan DED karena tidak dilanjutkan pembangunannya);
   2) Sebesar Rp1.014.406.000,00 pada Sekretariat Daerah (penjualan dan termasuk didalamnya sebesar Rp620.970.000,00 dihibahkan kepada Pihak Lain);
   3) Sebesar Rp782.980.500,00 pada Dinas Pekerjaan Umum dan Perumahan Rakyat (Penjualan);
   4) Sebesar Rp427.891.800,00 pada Dinas Kesehatan (penjualan dan termasuk didalamnya sebesar Rp250.000.000,00 dihibahkan kepada pihak lain);
   5) Sebesar Rp4.710.832.925,00 pada Dinas Pendidikan dan Kebudayaan (penjualan);
   6) Sebesar Rp1.216.999.600,00 pada Dinas Perdagangan, Perindustrian dan Tenaga Kerja (penjualan dan termasuk didalamnya sebesar Rp4.775.000,00 merupakan koreksi pencatatan ganda berdasarkan Berita Acara Tim Pengelolaan Barang Milik Daerah 000.2.4/177.10/Pengelolaan.H/IX/2025 tanggal 26 September 2025);
   7) Sebesar Rp213.589.750,00 pada Dinas Lingkungan Hidup(penjualan);
   8) Sebesar Rp322.139.247,00 pada Dinas Pariwisata, Pemuda dan Olahraga (penjualan); dan
   9) Sebesar Rp245.491.000,00 pada Dinas Perhubungan (penjualan).

b. Reklasifikasi Antar Akun yaitu Dana Transfer *Treasury Deposit Facility* (*TDF*) sebesar Rp549.463.000,00 ke rekening Dana Transfer Treasury Deposit Facility (*TDF*) yang berdiri sendiri tidak menjadi bagian dari rekening Aset Lain-Lain namun masih berada di rekening Aset Lainnya.

C.1.5.5. AKUMULASI AMORTISASI ASET TIDAK BERWUJUD

	Tahun 2025	Tahun 2024
Akumulasi Amortisasi Aset Tidak Berwujud	**(6.261.133.630,00)**	**(5.699.233.017,00)**

Jumlah tersebut merupakan saldo Akumulasi Amortisasi Aset Tidak Berwujud per31 Desember 2025 dan per 31 Desember 2024.

Saldo Akumulasi Amortisasi Aset Tidak Berwujud per 31 Desember 2025 bertambah sebesar Rp561.900.613,00 dibandingkan dengan saldo per 31 Desember 2024 dengan uraian sebagai berikut:

- **Saldo 31/12/2024**	**(Rp**	**5.699.233.017,00)**
1. Penambahan	(Rp	561.900.613,00)
2. Pengurangan	Rp	0,00
- **Saldo 31/12/2025**	**(Rp**	**6.261.133.630,00)**

Rekapitulasi saldo Akumulasi Amortisasi Aset Tidak Berwujud sebagaimana tabel berikut:

Tabel 5. 218. Rekapitulasi Mutasi Akumulasi Amortisasi Aset Tidak Berwujud

Uraian	Saldo Awal per 31/12/2024	Penambahan	Pengurangan	Bertambah/ (Berkurang)	Saldo Akhir per 31/12/2025
Akumulasi Amortisasi Aset Tidak Berwujud	(5.699.233.017,00)	(561.900.613,00)	0,00	(561.900.613,00)	(6.261.133.630,00)

Daftar mutasi Akumulasi Amortisasi Aset Tidak Berwujud 2025 per OPD disajikan dalam nilai buku sebagaimana **Lampiran Neraca 10/XI-Neraca.**

Penjelasan mutasi penambahan dan pengurangan Akumulasi Amortisasi Aset Tidak Berwujud tahun 2025 rinciannya sebagaimana berikut:

1. Penambahan Akumulasi Amortisasi Aset Tidak Berwujud
   Penambahan Akumulasi Amortisasi Aset Tidak Berwujud tahun 2025 sebagaimana tabel berikut:

Tabel 5. 219. Penambahan Akumulasi Amortisasi Aset Tidak Berwujud

Uraian	Hibah	Beban Penyusutan	Jumlah
Akumulasi Amortisasi Aset Tidak Berwujud	(58.025.000,00)	(503.875.613,00)	(561.900.613,00)

   Daftar Penambahan Akumulasi Amortisasi Aset Tidak Berwujud tahun 2025 per OPD sebagaimana **Lampiran Neraca 10/XII-Neraca.**

2. Amortisasi berpedoman pada Peraturan Bupati Karanganyar Nomor 71 Tahun 2023 tentang Perubahan Ketiga atas Peraturan Bupati Karanganyar Nomor 92 Tahun 2022 tentang Kebijakan Akuntansi Pemerintah Daerah, yakni:
   a. Pengukuran jumlah Amortisasi dapat dilakukan dengan metode garis lurus;
   b. Masa manfaat Amortisasi Aset Tidak Berwujud ditetapkan 4 (empat) tahun.

C.1.5.6. AKUMULASI PENYUSUTAN ASET LAINYA

	Tahun 2025	Tahun 2024
Akumulasi Penyusutan Aset Lainnya	**(35.057.384.433,00)**	**(35.614.507.517,00)**

Jumlah tersebut merupakan saldo Akumulasi Penyusutan Aset Lain-Lain per 31 Desember 2025 dan per 31 Desember 2024.

Akumulasi Penyusutan Aset Lain-Lain per 31 Desember 2025 berkurang sebesar Rp557.123.084,00 dibandingkan dengan saldo per 31 Desember 2024 dengan uraian sebagai berikut:

- **Saldo 31/12/2024**	**(Rp**	**35.614.507.517,00)**
1. Penambahan	(Rp	5.269.238.037,87)
2. Pengurangan	(Rp	5.826.361.121,87)
- **Saldo 31/12/2025**	**(Rp**	**35.057.384.433,00)**

Rekapitulasi saldo Akumulasi Penyusutan Aset Lain-Lain sebagaimana tabel berikut:

Tabel 5. 220. Rekapitulasi Mutasi Saldo Akumulasi Penyusutan Aset Lain-Lain

Uraian	Saldo Awal per 31/12/2024	Penambahan	Pengurangan	Bertambah/ (Berkurang)	Saldo Akhir per 31/12/2025
Akumulasi Penyusutan Aset Lain-lain Peralatan Mesin	(31.279.941.438,00)	(3.417.503.600,00)	(3.964.093.350,00)	546.589.750,00	(30.733.351.688,00)
Akumulasi Penyusutan Aset Lain-lain Gedung dan Bangunan	(2.764.109.780,00)	(1.851.734.437,87)	(1.862.267.771,87)	10.533.334,00	(2.753.576.446,00)
Akumulasi Penyusutan Aset Lain-lain Jalan Irigasi dan Jaringan	(1.570.456.299,00)	0,00	0,00	0,00	(1.570.456.299,00)
Jumlah	**(35.614.507.517,00)**	**(5.269.238.037,87)**	**(5.826.361.121,87)**	**557.123.084,00**	**(35.057.384.433,00)**

Daftar mutasi Akumulasi Penyusutan Aset Lain-Lain tahun 2025 per OPD tersaji dalam nilai buku sebagaimana **Lampiran Neraca 10/XIII-Neraca.**

Penjelasan mutasi penambahan dan pengurangan Akumulasi Penyusutan Aset Lain-Lain tahun 2025 rinciannya sebagaimana berikut:

1. Penambahan Akumulasi Penyusutan Aset Lain-Lain tahun 2025 sebesar Rp5.269.238.037,87 karena adanya reklasifikasi dari Aset Tetap ke Aset Lain-Lain karena kondisi rusak berat dan/atau telah diusulkan penghapusan.

Tabel 5. 221. Rincian Penambahan Akumulasi Penyusutan Aset Lain-Lain

Uraian	Reklasifikasi
Akumulasi Penyusutan Aset Lain-lain Peralatan Mesin	(3.417.503.600,00)
Akumulasi Penyusutan Aset Lain-lain Gedung dan Bangunan	(1.851.734.437,87)
Akumulasi Penyusutan Aset Lain-lain Jalan Irigasi dan Jaringan	0,00
Jumlah	**(5.269.238.037,87)**

Daftar Penambahan Akumulasi Penyusutan Aset Lain-Lain tahun 2025 per OPD sebagaimana **Lampiran Neraca 10/XIV-Neraca.**

2. Pengurangan Akumulasi Penyusutan Aset Lain-Lain tahun 2025 sebesar Rp5.826.361.121,87 karena adanya penghapusan dari daftar BMD.

Tabel 5. 222. Rincian Pengurangan Akumulasi Penyusutan Aset Lain-Lain

Uraian	Reklasifikasi
Akumulasi Penyusutan Aset Lain-lain Peralatan Mesin	(3.964.093.350,00)
Akumulasi Penyusutan Aset Lain-lain Gedung dan Bangunan	(1.862.267.771,87)
Akumulasi Penyusutan Aset Lain-lain Jalan Irigasi dan Jaringan	0,00
Jumlah	**(5.826.361.121,87)**

Daftar Pengurangan Akumulasi Penyusutan Aset Lain-Lain tahun 2025 per OPD sebagaimana **Lampiran Neraca 10/XV-Neraca.**

C.1.5.7.DANA TRANSFER *TREASURY DEPOSIT FACILITY* (*TDF*)

Dana Transfer *Treasury Deposit Facility* (TDF)	**Tahun 2025**	**Tahun 2024**
	549.463.000,00	**0,00**

Jumlah tersebut merupakan saldo Dana Transfer *Treasury Deposit Facility* (*TDF*) per 31 Desember 2025 dan Dana Transfer *Treasury Deposit Facility* (*TDF*) per 31 Desember 2024.

Saldo Dana Transfer *Treasury Deposit Facility* (*TDF*) per 31 Desember 2025 bertambah dibandingkan dengan saldo per 31 Desember 2024 dengan uraian sebagai berikut :

- **Saldo 31/12/2024**	**Rp**	**0,00**
1. Penambahan	Rp	549.463.000,00
2. Pengurangan	Rp	0,00
- **Saldo 31/12/2025**	**Rp**	**549.463.000,00**

Rekapitulasi saldo Akumulasi Penyusutan Aset Lain-Lain sebagaimana tabel berikut:

Tabel 5. 223. Rekapitulasi Mutasi Saldo Dana Transfer Treasury Deposit Facility (*TDF*)

Uraian	Saldo Awal per 31/12/2024	Penambahan	Pengurangan	Bertambah/ (Berkurang)	Saldo Akhir per 31/12/2025
Dana Transfer Treasury Deposit Facility (*TDF*)	0,00	549.463.000,00	0,00	549.463.000,00	549.463.000,00)

Dana Transfer *Treasury Deposit Facility* (*TDF*) tercatat di Badan Keuangan Daerah.

Terdapat penambahan Dana Transfer *Treasury Deposit Facility* (*TDF*) berupa reklasifikasi dari Aset Lain-lain sebesar Rp549.463.000,00. Tidak ada pengurangan di tahun 2025 dan Saldo akhir per 31 Desember 2025 sebesar Rp549.463.000,00.

Daftar rincian Dana Transfer *Treasury Deposit Facility* (*TDF*) tahun 2025 yang tercatat pada Badan Keuangan Daerah, sebagai berikut:

1.	Dana Bagi Hasil PBB Biaya Pemungutan Kab/Kota *TDF* 2024	Rp	1.000,00
2.	Dana Bagi Hasil PBB Hasil PBB Untuk Kab/Kota *TDF* 2024	Rp	5.235.000,00
3.	Dana Bagi Hasil PBB Hasil PBB Untuk Kab/Kota *TDF* 2024	Rp	1.616.000,00
4.	Dana Bagi Hasil PBB Hasil PBB Untuk Kab/Kota *TDF* 2024	Rp	18.622.000,00
5.	Dana Bagi Hasil PBB Hasil PBB Untuk Kab/Kota *TDF* 2024	Rp	7.914.000,00
6.	Dana Bagi Hasil Pasal 25/29 Op *TDF* 2024	Rp	94.892.000,00
7.	Dana Bagi Hasil Pasal 21 *TDF* 2024	Rp	360.234.000,00
8.	Dana Bagi Hasil Minyak Bumi *TDF* 2024	Rp	35.725.000,00
9.	Dana Bagi Hasil Gas Bumi *TDF* 2024	Rp	3.119.000,00
10.	Dana Bagi Hasil Pertambangan Panas Bumi-Iuran Tetap *TDF* 2024	Rp	3.488.000,00
11.	Dana Bagi Hasil Pertambangan Panas Bumi-Setoran Bagian Pemerintahan *TDF* 2024	Rp	105.000,00
12.	Dana Bagi Hasil Pertambangan Umum-Iuran Tetap *TDF* 2024	Rp	283.000,00
13.	Dana Bagi Hasil Pertambangan Umum-*Royalty TDF* 2024	Rp	2.000,00
14.	Pengeluaran Non Anggaran Pokok *TDF*-DBH Ke-2	Rp	18.227.000 ,00
	Jumlah	Rp	**549.463.000,00**

C.1.6. PROPERTI INVESTASI

	Tahun 2025	Tahun 2024
Properti Investasi	**49.345.930.738,00**	**50.287.008.322,00**

Jumlah tersebut merupakan saldo nilai buku Properti Investasi per 31 Desember 2025 dan per 31 Desember 2024 yang berkurang menjadi Rp49.345.930.738,00 dibandingkan dengan saldo Properti Investasi tahun 2024 sebesar Rp50.287.008.322,00 dengan uraian sebagai berikut:

- **Saldo 31/12/2024**	**Rp**	**50.287.008.322,00**
1. Penambahan	Rp	219.047.584,00
2. Pengurangan	Rp	722.030.000,00
- **Saldo 31/12/2025**	**Rp**	**49.345.930.738,00**

Rincian Aset Properti Investasi sebagaimana tabel berikut:

Tabel 5. 224. Rekapitulasi Mutasi Properti Investasi

Uraian	Saldo Per 31/12/2024	Penambahan	Pengurangan	Bertambah/ (Berkurang)	Saldo Per 31/12/2025
PROPERTY INVESTASI	**50.287.008.322,00**	**(219.047.584,00)**	**722.030.000,00**	**(941.077.584,00)**	**49.345.930.738,00**
Properti Investasi Tanah	41.090.413.750,00	0,00	722.030.000,00	(722.030.000,00)	40.368.383.750,00
Properti Investasi Gedung dan Bangunan	10.952.379.200,00	0,00	0,00	0,00	10.952.379.200,00
Akumulasi Penyusutan	(1.755.784.628,00)	(219.047.584,00)	0,00	(219.047.584,00)	(1.974.832.212,00)

Mutasi secara rinci Properti Investasi Tanah, Properti Investasi Gedung dan Bangunan dan Akumulasi Penyusutan Properti Investasi Tahun 2025 sebagai berikut:

		2025	2024
C. 1.6.1.	**Properti Investasi Tanah**	**40.368.383.750,00**	**52.042.792.950,00**

Jumlah tersebut merupakan saldo nilai perolehan Properti Investasi per 31 Desember 2025dan per 31 Desember 2024.

Saldo Properti Investasi Tanah per 31 Desember 2025 berkurang sebesar Rp722.030.000,00 dibanding dengan saldo per 31 Desember 2024 dengan uraian sebagai sebagai berikut:

- **Saldo 31/12/2024**	**Rp**	**41.090.413.750,00**
1. Penambahan	Rp	0,00
2. Pengurangan	Rp	722.030.000,00
- **Saldo 31/12/2025**	**Rp**	**40.368.383.750,00**

Rekapitulasi saldo Properti Investasi Tanah sebagaimana tabel berikut:

Tabel 5. 225. Rekapitulasi Properti Investasi Tanah

Uraian	Saldo Per 31/12/2024	Penambahan	Pengurangan	Bertambah/ (Berkurang)	Saldo Per 31/12/2025
Properti Investasi Tanah	41.090.413.750,00	0,00	722.030.000,00	(722.030.000,00)	40.368.383.750,00

1. Pengurangan Properti Investasi

   Pengurangan Properti Investasi Tanah sebesar Rp722.030.000,00 dijelaskan sebagai berikut:

   a. Sebesar Rp722.030.000,00 dalam rangka reklasifikasi dari akun Properti Investasi Kecamatan Karanganyar ke akun tanah pada Dinas Lingkungan Hidup dalam rangka mendukung tugas dan fungsi Dinas Lingkungan Hidup.

2. Daftar Properti Investasi Tanah sebagaimana tabel berikut:

Tabel 5. 226. Rekapitulasi Properti Investasi Tanah

No	Nama OPD	Nama Aset	Luas	Penggunaan	Nilai
1	BKD	Tanah Bangunan Kantor Pemerintah	1.940,00	Gudang PUDAM, Cangakan	116.400.000,00
2	Disparpora	Tanah Bangunan Terminal Darat	7.243,00	Terminal Mbangun Makuthoromo, Karangpandan	120.000.000,00
3	BKD	Tanah Eks Bondo Desa	1 Bidang	Disewakan	99.264.000,00
4	Kec. Karanganyar	Tanah Eks Bondo Desa	240 Bidang	Disewakan	39.122.005.400,00
5	Kec. Tawangmangu	Tanah Eks Bondo Desa	17 Bidang	Disewakan	910.714.350,00
Jumlah					**40.368.383.750,00**

		2025	2024
C. 1.6.2.	**Properti Investasi Gedung dan Bangunan**	**10.952.379.200,00**	**10.952.379.200,00**

Jumlah tersebut merupakan saldo Properti Investasi Gedung dan Bangunan per 31 Desember 2025 dan per 31 Desember 2024.

Saldo Properti Investasi Gedung dan Bangunan per 31 Desember 2025 sama dengan saldo per 31 Desember 2024 dengan uraian sebagai berikut:

- **Saldo 31/12/2024**	**Rp**	**10.952.379.200,00**
1. Penambahan	Rp	0,00
2. Pengurangan	Rp	0,00
- **Saldo 31/12/2025**	**Rp**	**10.952.379.200,00**

Mutasi Properti Investasi Gedung dan Bangunan sebagaimana tabel berikut:

Tabel 5. 227. Rekapitulasi Mutasi Properti Investasi Gedung dan Bangunan

Uraian	Saldo Per 31/12/2024	Penambahan	Pengurangan	Bertambah/ (Berkurang)	Saldo Per 31/12/2025
Properti Investasi Gedung dan Bangunan	10.952.379.200,00	0,00	0,00	0,00	10.952.379.200,00

Tidak ada penambahan maupun pengurangan terhadap Properti Investasi Gedung dan Bangunan.

Daftar Properti Investasi Gedung dan Bangunan sebagaimana tabel berikut:

Tabel 5. 228. Rekapitulasi Mutasi Properti Investasi Gedung dan Bangunan

No	Nama OPD	Nama Aset	Luas	Penggunaan	Nilai Perolehan	Akumulasi Penyusutan	Nilai Buku
1	BKD	Bangunan Gedung Kantor Lain-lain	50,00	Kios Cafe Herbal, Kompleks Perkantoran Cangakan	742.500.500,00	120.037.581,00	622.462.919,00
2	Disparpora	Bangunan Gedung Terminal Lain-lain (dst)	2.816,00	Bangunan Gedung Terminal Mbangun Makuthoromo, Karangpandan	10.209.878.700,00	1.854.794.631,00	8.355.084.069,00
Jumlah					**10.952.379.200,00**	**1.974.832.212,00**	**8.977.546.988,00**

		2025	2024
C. 1.6.3.	**Akumulasi Penyusutan Properti Investasi**	**(1.974.832.212,00)**	**(1.755.784,628,00)**

Jumlah tersebut merupakan saldo Akumulasi Penyusutan Properti Investasi per 31 Desember 2025 dan per 31 Desember 2024.

Akumulasi Penyusutan Properti Investasi per 31 Desember 2025 tidak berubah dibanding dengan saldo per 31 Desember 2024 dengan uraian sebagai berikut:

- **Saldo 31/12/2024**	**(Rp**	**1.755.784.628,00)**
1. Penambahan	(Rp	219.047.584,00)
2. Pengurangan	Rp	0,00
- **Saldo 31/12/2025**	**(Rp**	**1.974.832.212,00)**

Mutasi Akumulasi Penyusutan Properti Investasi sebagaimana tabel berikut:

Tabel 5. 229. Rekapitulasi Mutasi Akumulasi Penyusutan Properti Investasi

Uraian	Saldo Per 31/12/2024	Penambahan	Pengurangan	Bertambah/ (Berkurang)	Saldo Per 31/12/2025
Akumulasi Penyusutan Properti Investasi	(1.755.784.628,00)	(219.047.584,00)	0,00	(219.047.584,00)	(1.974.832.212,00)

Penambahan akumulasi penyusutan Properti Investasi sebesar Rp219.047.584,00 adalah pada properti sebagai berikut:

1. Penambahan Penyusutan Properti Investasi-Gedung Bangunan, berupa kios Cafe Herbal, Kompleks Perkantoran Cangakan, tercatat pada BKD Kabupaten Karanganyar sebesar Rp14.850.010,00;
2. Penambahan Penyusutan Properti Investasi-Gedung Bangunan, berupa Bangunan Gedung Terminal Mbangun Makuthoromo tercatat pada Dinas Pariwisata, Pemuda dan Olahraga Rp204.197.574,00.

Nilai Perolehan Properti Investasi per 31 Desember 2024 setelah dikurangi Akumulasi Penyusutan sampai dengan Tahun 2024 menjadi nilai buku Properti Investasi per 31 Desember 2024 dengan uraian sebagaimana tabel berikut:

Tabel 5. 230. Daftar Properti Investasi

No	Nama OPD	Nama Aset	Luas	Penggunaan	Nilai Perolehan	Akumulasi Penyusutan	Nilai Buku
1	BKD	Tanah Bangunan Kantor Pemerintah	1.940	Gudang PUDAM, Cangakan	116.400.000,00	0,00	116.400.000,00
2	Disparpora	Tanah Bangunan Terminal Darat	7.243	Terminal Mbangun Makuthoromo, Karangpandan	120.000.000,00	0,00	120.000.000,00
3	BKD	Tanah Eks Bondo Desa	1 Bidang	Disewakan	99.264.000,00	0,00	99.264.000,00
4	BKD	Bangunan Gedung Kantor Lain-lain	50	Kios Cafe Herbal, Kompleks Perkantoran Cangakan	742.500.500,00	120.037.581,00	622.462.919,00
5	Disparpora	Bangunan Gedung Terminal Lain-lain (dst)	2.816	Bangunan Gedung Terminal Mbangun Makuthoromo, Karangpandan	10.209.878.700,00	1.854.794.631,00	8.355.084.069,00
6	Kecamatan Karanganyar	Tanah Eks Bondo Desa	240Bidang	Disewakan	39.122.005.400,00	0,00	39.122.005.400
7	Kecamatan Tawangmangu	Tanah Eks Bondo Desa	17 Bidang	Disewakan	910.714.350,00	0,00	910.714.350,00
				Jumlah	**51.320.762.950,00**	**1.974.832.212,00**	**49.345.930.738,00**

C.2. KEWAJIBAN

KEWAJIBAN	2025	2024
	14.992.088.261,58	**57.255.702.165,91**

Jumlah Kewajiban sebesar Rp14.992.088.261,58 merupakan Kewajiban dari 1 Januari sampai dengan 31 Desember 2025.

C.2.1. KEWAJIBAN JANGKA PENDEK

	2025	2024
	14.992.088.261,58	**57.255.702.165,91**

Jumlah tersebut merupakan saldo Kewajiban Jangka Pendek per 31 Desember 2025 yang berasal dari Pendapatan Diterima Dimuka, Utang Belanja dan Utang Jangka Pendek Lainnya, dengan rincian sebagai berikut:

C.2.1.1. Pendapatan Diterima Dimuka

	2025	2024
	4.157.735.296,58	**3.227.047.229,91**

Saldo Pendapatan Diterima Dimuka per 31 Desember 2025 sebesar Rp4.157.735.296,58. Rincian saldo Pendapatan Diterima Dimuka per 31 Desember 2025, sebagai berikut:

1. Pendapatan Diterima Dimuka Dinas Kesehatan RSUD (BLUD) sebesar Rp152.716.666,67 dengan rincian:

Tabel 5. 231. Rincian Pendapatan Diterima Dimuka Dinas Kesehatan RSUD (BLUD)

NO	URAIAN	PERIODE PERJANJIAN	NILAI PERJANJIAN (Rp)	PENDAPATAN DITERIMA DIMUKA (Rp)
1	Kantor Kas Bank Jateng RSUD	1 Juli 2025 - 30 Juni 2027	55.000.000,00	27.500.000,00
2	ATM Bank Jateng RSUD	1 November 2025 - 31 Oktober 2027	22.000.000,00	20.166.666,67
3	ATM BNI RSUD	31 Agustus 2024 - 30 Agustus 2026	26.400.000,00	8.800.000,00
4	Sewa Lahan Untuk Penempatan Base Transceiver Station (BTS) PT. Solusi Tunas Pratama, TBK	01 Januari 2026 - 31 Desember 2028	99.000.000,00	96.250.000,00
			JUMLAH	**152.716.666,67**

2. Dinas Perdagangan, Perindustrian, dan Tenaga Kerja

Saldo Pendapatan Diterima Dimuka tahun 2025 sebesar Rp201.153.670,00 berasal dari Retribusi Penggunaan Tenaga Kerja Asing (TKA), sewa ATM

PT. Bank Syariah Indonesia dan sewa ATM PT. Bank Mandiri (PERSERO) di Pasar Tawangmangu dengan rincian sebagai berikut:

Tabel 5. 232. Rincian Retribusi Penggunaan Tenaga Kerja Asing (TKA)

NO	NAMA WAJIB PAJAK	NAMA TKA	PERIODE PERJANJIAN	NILAI PERJANJIAN (Rp)	PENDAPATAN DITERIMA DIMUKA (Rp)
1	PT. Pelita Tomangmas	Toth Janos	23 Januari 2025 - 22 Januari 2026	19.494.432,00	1.624.536,00
2	PT. Jaya Asri Garmindo	Dinesh Tharanga K. K. G. P.	30 Januari 2025 - 29 Januari 2026	19.342.800,00	1.611.900,00
3	PT. SAS Kameyama Casting Indonesia	Yoshihiro Kameyama	27 Februari 2025 - 26 Februari 2026	19.566.084,00	3.261.014,00
4	PT. Berkah Mandiri Garmen	Rajiv Gandhi Annamalai	28 Februari 2025 - 27 Februari 2026	19.618.608,00	3.269.768,00
5	PT. Berkah Mandiri Garmen	Lashmikanthan Murugesan	06 Maret 2025 - 05 Maret 2026	19.546.980,00	3.257.830,00
6	PT. Griya Seni Ekalaya	Kathryn Anne Emerson	23 April 2025 - 22 April 2026	20.133.228,00	6.711.076,00
7	PT. TDCI *Plastic Internasional*	Pengfei Qi	06 Mei 2025 - 05 Mei 2026	19.606.680,00	6.535.560,00
8	PT. Adi Kencana Mahkota Buana	Arutselvan Kaliaperumal	06 Mei 2025 - 05 Mei 2026	19.606.680,00	6.535.560,00
9	PT. TDCI *Plastic Internasional*	Feihong Liu	23 Juni 2025 - 22 Juni 2026	19.580.400,00	9.790.200,00
10	PT. Natura Aromatik Nusantara	Leonardus Adrianus Kraaijbeek	25 Juni 2025 - 24 Juni 2026	19.545.780,00	9.772.890,00
11	PT. Jaya Asri Garmindo	Tak Lung Leung	14 Agustus 2025 - 13 Agustus 2027	38.773.968,00	30.696.058,00
12	PT. *Sanneng Asia Industry* Indonesia	Hsu Kung Hao	22 Agustus 2025 - 21 Agustus 2026	19.441.896,00	12.961.264,00
13	PT. *Inspire Way* Indonesia	Wu Yinghao	25 Agustus 2025 - 24 Agustus 2026	19.509.960,00	13.006.640,00
14	PT. TDCI *Plastic Internasional*	Boai Zhang	16 Oktober 2025 - 15 Oktober 2026	19.792.944,00	16.494.120,00
15	PT. *Inspire Way* Indonesia	Duan Shilin	04 November 2025 - 03 November 2026	19.896.816,00	16.580.680,00
16	PT. *Sanneng Asia Industry* Indonesia	Hsu Ching Ho	20 November 2025 - 19 November 2026	19.978.008,00	18.313.174,00
17	PT. Hiro Sejahtera Bersama	Kazuyo Terada	15 Desember 2025 - 14 Desember 2026	19.888.800,00	18.231.400,00
JUMLAH					**178.653.670,00**

Sewa ATM PT. Bank Syariah Indonesia (BSI) dan ATM PT. Bank Mandiri di Pasar Tawangmangu dengan rincian sebagai berikut:

Tabel 5. 233. Rincian Hasil Sewa BMD

NO	NAMA WAJIB RETRIBUSI	PERIODE PERJANJIAN	NILAI PERJANJIAN (Rp)	PENDAPATAN DITERIMA DIMUKA (Rp)
1	ATM PT. Bank Syariah Indonesia di Pasar Tawangmangu	01 Agustus 2025 - 31 Juli 2026	15.000.000,00	8.750.000,00
2	ATM PT. Bank Mandiri (Persero) di Pasar Tawangmangu	01 November 2023 - 31 November 2026	45.000.000,00	13.750.000,00
JUMLAH				**22.500.000,00**

3. Badan Keuangan Daerah

Saldo Pendapatan Diterima Dimuka BKD tahun 2025 sebesar Rp3.798.239.959,91 terdiri dari:

a. Pajak Reklame Papan/ Billboard/Videotron/ Megatron Rp 1.358.308.071,57
b. Pajak Reklame Kain Rp 3.770.527,55
c. Pajak Reklame Berjalan Rp 47.090.154,95
d. Hasil Sewa BMD Rp 2.338.904.539,17

e.	Hasil Kerja Sama Pemanfaatan BMD	Rp	50.000.000,00
f.	Hasil dari Bangun Guna Serah	Rp	166.666,67
		Rp	**3.798.239.959,91**

Saldo Pendapatan Diterima Dimuka dari Hasil Bangun Guna Serah tahun 2025 sebesar Rp166.666,67 dengan rincian sebagai berikut:

Tabel 5. 234. Rincian Pendapatan Diterima Dimuka Hasil dari Bangun Guna Serah

NO	URAIAN	PERIODE PERJANJIAN	NILAI PERJANJIAN (Rp)	PENDAPATAN DITERIMA DIMUKA (Rp)
1	ATM Bank Jateng Cabang MPP	1 Februari 2024 - 1 Februari 2029	2.000.000,00	166.666,67
JUMLAH				**166.666,67**

4. Sekretariat Daerah

Penambahan Pendapatan Diterima Dimuka tahun 2025 sebesar Rp5.625.000,00 yang merupakan pembayaran sewa kantin dengan nilai sewa Rp3.750.000,00 per tahun berdasar Perjanjian Sewa Barang Milik Daerah Berupa Bangunan Milik Pemerintah Kabupaten Karanganyar yang digunakan untuk Warung Makan yang terletak di lingkungan Sekretariat Daerah Kabupaten Karanganyar Nomor: 028/3.251.21 dengan jangka waktu sewa tanggal 24 Juni 2025 sampai 24 Juni 2027.

C.2.1.2. Utang Belanja

2025	2024
6.787.673.965,00	**50.170.875.936,00**

Utang Belanja per 31 Desember 2025 sebesar Rp6.787.673.965,00 merupakan pemakaian barang dan jasa dari Belanja Barang dan Jasa, Belanja Gaji dan Tunjangan Pegawai tahun 2025 atau sebelumnya, dan Utang Belanja Modal yang sampai dengan tanggal 31 Desember 2025 belum dibayar. Berikut ini perbandingan daftar Utang Belanja per OPD tahun 2025 dan 2024:

Tabel 5. 235. Daftar Utang Belanja

No	OPD		Tahun 2025	Tahun2024
1	DISDIKBUD		384.515.129,00	32.407.527.013,00
2	Dinas Kesehatan		47.010.595,00	50.218.446,00
	RSUD Kartini Karanganyar		3.448.120.405,00	7.620.648.626,00
	a.	Puskesmas Tasikmadu (BLUD)	9.683.527,00	8.730.721,00
	b.	Puskesmas Jaten I (BLUD)	23.633.017,00	56.624.107,00
	c.	Puskesmas Jaten II (BLUD)	23.829.729,00	15.836.929,00
	d.	Puskesmas Kebakkramat I (BLUD)	31.310.984,00	22.849.061,00
	e.	Puskesmas Kebakkramat II (BLUD)	6.206.011,00	14.628.236,00
	f.	Puskesmas Mojogedang I (BLUD)	122.168.030,00	22.335.013,00
	g.	Puskesmas Mojogedang II (BLUD)	5.943.057,00	78.878.627,00
	h.	Puskesmas Karangpandan (BLUD)	11.893.620,00	62.560.440,00
	i	Puskesmas Matesih (BLUD)	40.021.654,00	20.329.704,00
	j.	Puskesmas Tawangmangu (BLUD)	29.069.437,00	105.743.646,00
	k	Puskesmas Ngargoyoso (BLUD)	252.559.326,00	98.692.792,00
	l.	Puskesmas Jenawi (BLUD)	60.102.924,00	306.813.616,00
	m.	Puskesmas Kerjo (BLUD)	39.363.204,00	53.146.806,00
	n.	Puskesmas Colomadu I (BLUD)	13.151.723,00	12.946.055,00
	o.	Puskesmas Colomadu II (BLUD)	34.646.741,00	26.507.877,00
	p.	Puskesmas Gondangrejo (BLUD)	12.623.753,00	16.829.249,00
	q.	Puskesmas Jumapolo (BLUD)	6.016.030,00	23.163.039,00
	r.	Puskesmas Jatipuro (BLUD)	61.679.915,00	97.901.092,00
	s.	Puskesmas Jatiyoso (BLUD)	15.912.768,00	21.616.674,00
	t.	Puskesmas Jumantono (BLUD)	41.909.240,00	41.972.761,00
	u.	Puskesmas Karanganyar (BLUD)	16.268.789,00	11.336.830,00

No	OPD		Tahun 2025	Tahun2024
3	DPUPR		1.510.491.607,00	541.468.274,00
4	Satuan Polisi Pamong Praja		10.278.550,00	145.495.538,00
5	BPBD		2.297.330,00	67.763.337,00
6	Dinas Sosial		9.722.488,00	87.307.537,00
7	DP3AP2KB		9.004.310,00	108.549.149,00
8	Dinas Lingkungan Hidup		22.753.937,00	194.875.817,00
9	DISDUKCAPIL		17.223.177,00	115.755.591,00
10	DISPERMADES		210.933,00	143.503.316,00
11	DISHUB		23.444.964,00	161.425.363,00
12	DISKOMINFO		0,00	150.007.165,00
13	DISKUKTRANS ESDM		3.325.666,00	82.346.257,00
14	DPMPTSP		14.052.848,00	117.594.231,00
15	DISARPUS		13.805.660,00	109.428.310,00
16	DISPARPORA		24.653.002,00	132.156.462,00
17	DISPERTAN PP		11.831.423,00	371.405.452,00
18	DISDAGPERINAKER		112.881.057,00	244.873.703,00
19	Sekretariat Daerah		105.106.302,00	771.667.863,00
20	Sekretariat DPRD		23.225.631,00	134.170.791,00
21	BAPERLITBANG		7.821.667,00	161.713.136,00
22	Badan Keuangan Daerah (OPD)		38.302.119,00	3.371.592.137,00
23	BKPSDM		8.540.891,00	165.869.568,00
24	Inspektorat Daerah		13.670.074,00	260.114.901,00
25	Kecamatan Jatipuro		1.790.023,00	53.924.025,00
26	Kecamatan Jatiyoso		2.106.709,00	51.662.782,00
27	Kecamatan Jumantono		3.397.874,00	55.488.840,00
28	Kecamatan Jumapolo		1.261.758,00	47.009.620,00
29	Kecamatan Matesih		2.326.442,00	48.444.855,00
30	Kecamatan Tawangmangu		1.625.738,00	119.340.028,00
	a.	Kel. Tawangmangu	893.147,00	795.309,00
	b.	Kel. Blumbang	574.940,00	552.740,00
	c.	Kel. Kalisoro	827.004,00	911.542,00
31	Kecamatan Ngargoyoso		2.224.824,00	51.867.159,00
32	Kecamatan Karangpandan		1.721.714,00	53.059.101,00
33	Kecamatan Karanganyar		5.756.561,00	317.768.430,00
	a.	Kel. Karanganyar	867.550,00	1.008.050,00
	b.	Kel. Jungke	1.296.054,00	1.602.130,00
	c.	Kel. Delingan	282.340,00	457.540,00
	d.	Kel. Cangakan	1.172.596,00	1.162.130,00
	e.	Kel. Bolong	1.002.972,00	982.528,00
	f.	Kel. Tegalgede	1.127.446,00	1.234.983,00
	g.	Kel. Gayamdompo	1.345.078,00	1.894.686,00
	h.	Kel. Gedong	1.730.622,00	2.152.931,00
	i.	Kel. Lalung	1.764.146,00	1.682.022,00
	j.	Kel. Bejen	1.159.010,00	954.530,00
	k.	Kel. Jantiharjo	304.350,00	306.799,00
	l.	Kel. Popongan	1.160.280,00	2.104.110,00
34	Kecamatan Tasikmadu		2.970.232,00	57.821.204,00
35	Kecamatan Jaten		3.074.936,00	53.992.476,00
36	Kecamatan Colomadu		3.896.144,00	63.596.578,00
37	Kecamatan Gondangrejo		1.793.433,00	53.822.266,00
38	Kecamatan Mojogedang		1.459.132,00	48.906.121,00

No	OPD	Tahun 2025	Tahun2024
39	Kecamatan Kebakkramat	3.071.552,00	52.807.305,00
40	Kecamatan Kerjo	1.629.245,00	47.544.324,00
41	Kecamatan Jenawi	1.636.686,00	48.026.724,00
42	Badan KESBANGPOL	10.140.183,00	91.070.810,00
JUMLAH		**6.787.673.965,00**	**50.170.875.936,00**

Utang Belanja per 31 Desember 2025 sebesar Rp6.787.673.965,00 terdiri dari:

1.	Utang Belanja Pegawai	Rp	1.657.522.198,00
2.	Utang Belanja Barang dan Jasa	Rp	3.557.170.203,00
3.	Utang Belanja Modal Bangunan Gedung	Rp	81.730.000,00
4.	Utang Belanja Modal Jalan, Jaringan dan Irigasi	Rp	1.491.251.564,00
	Jumlah	**Rp**	**6.787.673.965,00**

a. Utang Belanja Pegawai tahun 2025 sebesar Rp1.657.522.198,00 dengan rincian sebagai berikut :

1.	Utang Belanja Gaji Pokok ASN-Gaji Pokok PNS	Rp	5.182.488,00
2.	Utang Belanja Tunjangan Keluarga ASN-Tunjangan Keluarga PNS	Rp	70.754,00
3.	Utang Belanja Tunjangan Fungsional ASN-Tunjangan Fungsional PNS	Rp	2.444.950,00
4.	Utang Belanja Tunjangan Fungsional Umum ASN- Tunjangan Fungsional Umum PNS	Rp	375.000,00
5.	Utang Belanja Tunjangan Beras ASN-Tunjangan Beras PNS	Rp	144.840,00
6.	Utang Belanja Tunjangan PPh/Tunjangan Khusus ASN-PPh/Tunjangan Khusus PNS	Rp	48.929,00
7.	Utang Belanja Pembulatan Gaji ASN-Pembulatan Gaji PNS	Rp	164,00
8.	Utang Belanja Iuran Jaminan Kesehatan ASN-Iuran Jaminan Kesehatan PNS	Rp	828.648.528,00
9.	Utang Belanja Iuran Jaminan Kesehatan ASN-Iuran Jaminan Kesehatan PPPK	Rp	237.202.158,00
10.	Utang Belanja Iuran Jaminan Kecelakaan Kerja ASN-Iuran Jaminan Kecelakaan Kerja PNS	Rp	12.438,00
11.	Utang Belanja Iuran Jaminan Kematian ASN-Iuran Jaminan Kematian PNS	Rp	37.314,00
12.	Utang Belanja Jasa Pelayanan Kesehatan Bagi ASN- Belanja Jasa Pelayanan Kesehatan	Rp	576.404.635,00
13.	Utang Belanja Honorarium-Honorarium Penanggungjawaban Pengelolaan Keuangan	Rp	4.500.000,00
14.	Utang Belanja Honorarium-Honorarium Pengadaan Barang/Jasa	Rp	2.450.000,00
	Jumlah	**Rp**	**1.657.522.198,00**

b. Utang Belanja Barang dan Jasa tahun 2025 sebesar Rp3.557.170.203,00 dengan rincian sebagai berikut:

1.	Utang Belanja Bahan Bakar dan Pelumas	Rp	5.027.800,00
2.	Utang Belanja Bahan-Bahan Lainnya	Rp	2.149.135,00
3.	Utang Belanja Benda Pos	Rp	200.000,00
4.	Utang Belanja Perabot Kantor	Rp	6.975.001,00
5.	Utang Belanja Obat-Obatan	Rp	1.137.815.825,00
6.	Utang Belanja Obat-Obatan Lainnya	Rp	25.075.900,00

7.	Utang Belanja Makanan dan Minuman Rapat	Rp	17.206.000,00
8.	Utang Belanja Makanan dan Minuman pada Fasilitas Pelayanan Urusan Kesehatan	Rp	212.168.808,00
9.	Utang Belanja Honorarium Narasumber atau Pembahas, Moderator, Pembawa Acara dan Panitia	Rp	10.600.000,00
10.	Utang Belanja Honorarium Tim Pelaksana Kegiatan dan Sekretariat Tim Pelaksana Kegiatan	Rp	49.091.325,00
11.	Utang Belanja Jasa Tenaga Kesehatan	Rp	35.353.983,00
12.	Utang Belanja Jasa Tenaga Laboratorium	Rp	113.147.650,00
13.	Utang Belanja Jasa Tenaga Penanganan Sosial	Rp	600.000,00
14.	Utang Belanja Jasa Tenaga Kebersihan	Rp	205.412,00
15.	Utang Belanja Jasa Tenaga Ahli	Rp	3.900.000,00
16.	Utang Belanja Jasa Pengolahan Sampah	Rp	20.162.975,00
17.	Utang Belanja Telepon	Rp	70.242.177,00
18.	Utang Belanja Air	Rp	92.208.610,00
19.	Utang Belanja Listrik	Rp	877.985.481,00
20.	Utang Belanja Internet	Rp	182.426.122,00
21.	Utang Belanja Paket/Pengiriman	Rp	45.000,00
22.	Utang Belanja Iuran Jaminan Kesehatan Bagi Peserta PBPU dan BP Kelas 3	Rp	484.280,00
23.	Utang Belanja Iuran Jaminan/Asuransi-Iuran Jaminan Kesehatan Bagi Non ASN	Rp	689.874.719,00
24.	Utang Belanja Pemeliharaan Komputer-Peralatan Komputer Lainnya	Rp	3.774.000,00
25.	Utang Belanja Perjalanan Dinas Dalam Negeri-Utang Belanja Perjalanan Dinas Dalam Kota	Rp	450.000,00
	Jumlah	**Rp**	**3.557.170.203,00**

c. Utang Belanja Modal Bangunan Gedung tahun 2025 sebesar Rp81.730.000,00 pada Dinas Perdagangan, Perindustrian, dan Tenaga Kerja.

d. Utang Belanja Modal Jalan, Jaringan, dan Irigasi tahun 2025 sebesar Rp1.491.251.564,00 pada Dinas Pekerjaan Umum dan Perumahan Rakyat dengan rincian sebagai berikut:

1.	Rehabilitasi Jalan Kalisoro-Kemantren	Rp	26.143.614,00
2.	Rehabilitasi Jalan Kerjo-Seloromo	Rp	189.851.800,00
3.	Rekonstruksi Jalan Sudimoro-Ngargoyoso (Ruas 114)	Rp	1.275.256.150,00
	Jumlah	**Rp**	**1.491.251.564,00**

		2025	2024
C.2.1.3.	**Utang Jangka Pendek Lainnya**	**4.046.679.000,00**	**3.857.779.000,00**

Jumlah Utang Jangka Pendek Lainnya Tahun 2025 sebesar Rp4.046.679.000,00 merupakan utang kelebihan pembayaran Transfer Pemerintah Pusat-Dana Perimbangan.

Dasar aturan lebih bayar Transfer Pemerintah Pusat-Dana Perimbangan tahun 2025 adalah

1. PMK Nomor 120 Tahun 2025 tentang Penetapan Kurang Bayar dan Lebih Bayar DBH pada Tahun 2025;

2. KMK Nomor 29/MK/PK/2025 tentang Penyaluran Kurang Bayar Dana Bagi Hasil pada Tahun 2025.

Dengan rincian sebagai berikut:

Tabel 5. 236. Sisa Lebih Bayar Dana Bagi Hasil Tahun 2025

Pajak	URAIAN	Saldo Awal	Penambahan	Pengurangan	Saldo Akhir
DBH Pajak Bumi dan Bangunan	Bagian Daerah Migas	70.743.000,00	0,00	0,00	70.743.000,00
	Bagian Daerah Sektor Lainnya	91.213.000,00	0,00	0,00	91.213.000,00
	Bagian Daerah Perhutanan	147.689.000,00	0,00	0,00	147.689.000,00
	Bagian Daerah Perkebunan	1.210.645.000,00	0,00	0,00	1.210.645.000,00
	Biaya Pemungutan Migas	44.607.000,00	0,00	0,00	44.607.000,00
	Biaya Pemungutan Perkebunan	73.147.000,00	0,00	0,00	73.147.000,00
	Biaya Pemungutan Sektor Lainnya	3.040.000,00	0,00	0,00	3.040.000,00
DBH Cukai Hasil Tembakau (CHT)	CHT	591.338.000,00	0,00	0,00	591.338.000,00
Jumlah utang DBH Pajak (A)		2.232.422.000,00	0, 00	0,00	2.232.422.000,00
SDA					-
DBH Sumber Daya Alam (SDA) Gas Bumi	Gas Bumi	107.965.000,00	831.000,00	0,00	108.796.000,00
DBH Sumber Daya Alam (SDA) Mineral dan Batubara	*Landrent*	737.000,00	0,00	0,00	737.000,00
	Royalti	5.123.000,00	2.000	0,00	5.125.000,00
DBH Sumber Daya Alam (SDA) Pengusahaan Panas Bumi	Iuran Tetap	325.017.000,00	0,00	0,00	325.017.000,00
	Setoran Bagian Pemerintah	19.257.000,00	0,00	0,00	19.257.000,00
DBH Sumber Daya Alam (SDA) Kehutanan	Provisi Sumber Daya Hutan (PSDH)	47.187.000,00	0,00	0,00	47.187.000,00
DBH Sumber Daya Alam (SDA) Perikanan	Perikanan	1.120.071.000,00	188.067.000,00	0,00	1.308.138.000,00
Jumlah utang DBH SDA (B)		**1.625.357.000,00**	**188.900.000,00**	0,00	1.814.257.000,00
Jumlah (A+B)		**3.857.779.000,00**	**188.900.000,00**	**0,00**	**4.046.679.000,00**

C.3. EKUITAS

	2025	2024
EKUITAS	**6.373.593.943.542,55**	**6.092.134.170.056,46**

Ekuitas per 31 Desember 2025 sebesar Rp6.373.593.943.542,55.

C.4.KEWAJIBAN DAN EKUITAS

	2025	2024
KEWAJIBAN DAN EKUITAS	**6.388.586.031.804,13**	**6.149.389.872.222,37**

Jumlah Kewajiban dan Ekuitas per 31 Desember 2025 sebesar Rp6.388.586.031.804,13.

D. PENJELASAN POS-POS LAPORAN OPERASIONAL

D.1. KEGIATAN OPERASIONAL

D.1.1. PENDAPATAN

	2025	2024
Pendapatan	**2.298.492.579.028,01**	**2.327.626.065.549,05**

Pendapatan adalah hak Pemerintah Kabupaten Karanganyar yang diakui sebagai penambah nilai kekayaan bersih, yang bersumber dari Pendapatan Asli Daerah (PAD), Pendapatan Transfer, dan Lain-lain Pendapatan yang Sah dengan realisasi dalam tahun 2025 dan tahun 2024 sebagai berikut:

Tabel 5. 237. Realisasi Pendapatan-LO Tahun Anggaran 2025

Uraian	Realisasi		Kenaikan/(Penurunan)	
	Tahun 2025	Tahun 2024	Rp	%
PENDAPATAN ASLI DAERAH (PAD)-LO	562.922.770.362,33	463.636.947.335,23	99.285.823.027,10	21,41
PENDAPATAN TRANSFER-LO	1.577.109.571.184,00	1.847.575.357.559,00	(270.465.786.375,00)	(14,64)
LAIN-LAIN PENDAPATAN DAERAH YANG SAH-LO	158.460.237.481,68	16.413.760.654,82	142.046.476.826,86	865,41
Jumlah	**2.298.492.579.028,01**	**2.327.626.065.549,05**	**(29.133.486.521,04)**	**(1,25)**

Realisasi masing-masing akun Pendapatan dapat diuraikan sebagai berikut:

D.1.1.1. Pendapatan Asli Daerah (PAD)-LO

Pos ini menggambarkan realisasi Pendapatan Asli Daerah (PAD)-LO untuk tahun 2025 dengan rincian sebagai berikut:

Tabel 5. 238. Realisasi Pendapatan Asli Daerah-LO Tahun Anggaran 2025

Uraian	Realisasi		Kenaikan/(Penurunan)	
	Tahun 2025	Tahun 2024	Rp	%
Pajak Daerah-LO	348.660.926.308,43	251.787.192.552,36	96.873.733.756,07	38,47
Retribusi Daerah-LO	174.129.752.163,34	179.472.564.428,99	(5.342.812.265,65)	(2,98)
Hasil Pengelolaan Kekayaan Daerah yang Dipisahkan-LO	23.207.593.833,00	21.556.721.990,00	1.650.871.843,00	7,66
Lain-Lain PAD yang Sah-LO	16.924.498.057,56	10.820.468.363,88	6.104.029.693,68	56,41
Jumlah	**562.922.770.362,33**	**463.636.947.335,23**	**99.285.823.027,10**	**21,41**

Realisasi Pajak Daerah-LO tahun 2025 mengalami peningkatan sebesar 38,47% dibandingkan tahun 2024, Retribusi Daerah-LO tahun 2025 mengalami penurunan sebesar 2,98% dibandingkan tahun 2024, Hasil Pengelolaan Kekayaan Daerah yang Dipisahkan-LO tahun 2025 mengalami kenaikan sebesar 7,66% dibandingkan tahun 2024, Lain-Lain PAD yang Sah-LO tahun 2025 mengalami peningkatan sebesar 56,41% dibandingkan tahun 2024. Realisasi masing-masing jenis Pendapatan Asli Daerah tahun 2025 dirinci dan dijelaskan sebagai berikut:

D.1.1.1.1. Pajak Daerah-LO

Pajak Daerah merupakan PAD yang tarifnya ditetapkan melalui Peraturan Daerah Kabupaten Karanganyar. Pemungutan penerimaan dan pengelolaan pendapatan Pajak Daerah dilaksanakan oleh Badan Keuangan Daerah (BKD) Kabupaten Karanganyar.

Rincian realisasi pendapatan Pajak Daerah Tahun Anggaran 2025 adalah sebagai berikut:

Tabel 5. 239. Realisasi Pajak Daerah-LO Tahun Anggaran 2025

Uraian	Realisasi		Kenaikan/(Penurunan)	
	Tahun 2025	Tahun 2024	Rp	%
Pajak Reklame Papan/Billboard/Videotron/Megatron-LO	4.245.792.678,64	4.494.363.545,75	(248.570.867,11)	(5,53)
Pajak Reklame Kain-LO	319.070.882,93	484.474.945,52	(165.404.062,59)	(34,14)
Pajak Reklame Melekat/Stiker-LO	0,00	1.200.000,00	(1.200.000,00)	(100,00)
Pajak Reklame Berjalan-LO	67.120.345,86	88.006.997,09	(20.886.651,23)	(23,73)
Pajak Air Tanah-LO	2.889.344.102,00	3.026.559.442,00	(137.215.340,00)	(4,53)
Pajak Mineral bukan Logam dan Batuan Lainnya-LO	4.642.950,00	3.885.200,00	757.750,00	19,50
Pajak Bumi dan Bangunan Perdesaan dan Perkotaan (PBBP2)-LO	33.807.343.192,00	32.771.816.033,00	1.035.527.159,00	3,16
Bea Perolehan Hak Atas Tanah dan Bangunan- (BPHTB) - Pemindahan Hak-LO	82.918.338.971,00	93.006.248.316,00	(10.087.909.345,00)	(10,85)
PBJT-Makanan dan/atau Minuman-LO	17.495.675.784,00	17.066.189.278,00	429.486.506,00	2,52
PBJT-Tenaga Listrik -LO	83.760.966.786,00	82.985.933.630,00	775.033.156,00	0,93
PBJT-Jasa Perhotelan-LO	12.040.225.634,00	14.018.372.602,00	(1.978.146.968,00)	(14,11)
PBJT-Jasa Parkir-LO	965.807.108,00	883.556.492,00	82.250.616,00	9,31
PBJT-Jasa Kesenian dan Hiburan-LO	2.396.460.874,00	2.956.586.071,00	(560.125.197,00)	(18,94)
Opsen Pajak Kendaraan Bermotor (PKB)-LO	78.666.125.000,00	0,00	78.666.125.000,00	100,00
Opsen Bea Balik Nama Kendaraan Bermotor (BBNKB)-LO	29.084.012.000,00	0,00	29.084.012.000,00	100,00

Uraian	Realisasi		Kenaikan/(Penurunan)	
	Tahun 2025	Tahun 2024	Rp	%
Jumlah	**348.660.926.308,43**	**251.787.192.552,36**	**96.873.733.756,07**	**38,47**

Pajak Daerah-LO TA. 2025 terealisasi sebesar Rp348.660.926.308,43 terdapat kenaikan Pajak Daerah-LO sebesar Rp96.873.733.756,07 atau 38,47% dari tahun 2024.

Terdapat selisih sebesar Rp4.505.833.178,43 antara realisasi Pajak Daerah-LO sebesar Rp348.660.926.308,43 dengan realisasi Pajak Daerah-LRA TA. 2025 sebesar Rp344.155.093.130,00 yang dapat dijelaskan sebagai berikut:

a.	Penambahan Piutang Pajak	Rp	240.869.530.765,00
b.	Pengurangan Piutang Pajak	(Rp	236.404.956.130,00)
c.	Pengakuan Pendapatan Diterima Dimuka TA 2024	Rp	1.450.427.297,50
d.	Pengakuan Pendapatan Diterima Dimuka TA 2025	(Rp	1.409.168.754,07)
	Jumlah	**Rp**	**4.505.833.178,43**

Berikut rincian masing-masing Pajak Daerah-LO tahun 2025:

1) Pajak Reklame-LO

   Pajak Reklame-LO tahun 2025 sebesar Rp4.631.983.907,43 dengan rincian sebagai berikut:

Tabel 5. 240. Realisasi Pajak Reklame-LO Tahun Anggaran 2025

Uraian	Realisasi		Kenaikan/(Penurunan)	
	Tahun 2025	Tahun 2024	Rp	%
Pajak Reklame Papan/Billboard/Videotron/Megatron-LO	4.245.792.678,64	4.494.363.545,75	(248.570.867,11)	(5,53)
Pajak Reklame Kain-LO	319.070.882,93	484.474.945,52	(165.404.062,59)	(34,14)
Pajak Reklame Melekat/Stiker-LO	0,00	1.200.000,00	(1.200.000,00)	(100,00)
Pajak Reklame Berjalan-LO	67.120.345,86	88.006.997,09	(20.886.651,23)	(23,73)
Jumlah	**4.631.983.907,43**	**5.068.045.488,36**	**(436.061.580,93)**	**(8,60)**

2) Pajak Air Tanah-LO

   Pajak Air Tanah-LO tahun 2025 sebesar Rp2.889.344.102,00 mengalami penurunan Rp137.215.340,00 atau 4,53% dibandingkan dengan realisasi tahun 2024 sebesar Rp3.026.559.442,00.

3) Pajak Mineral Bukan Logam dan Batuan-LO

   Pajak Mineral Bukan Logam dan Batuan-LO tahun 2025 sebesar Rp4.642.950,00 mengalami peningkatan sebesar Rp757.750,00 atau 19,50% dibandingkan dengan realisasi tahun 2024 sebesar Rp3.885.200,00.

4) Pajak Bumi dan Bangunan Perdesaan dan Perkotaan (PBB-P2)-LO

   Pajak Bumi dan Bangunan Perdesaan dan Perkotaan (PBB-P2)-LO tahun 2025 sebesar Rp33.807.343.192,00 mengalami peningkatan sebesar Rp1.035.527.159,00 atau 3,16% dibandingkan dengan realisasi tahun 2024 sebesar Rp32.771.816.033,00.

5) Bea Perolehan Hak Atas Tanah dan Bangunan (BPHTB)-Pemindahan Hak-LO

   Bea Perolehan Hak Atas Tanah dan Bangunan (BPHTB)-Pemindahan Hak-LO tahun 2025 sebesar Rp82.918.338.971,00 mengalami penurunan sebesar Rp10.087.909.345,00 atau 10,85% dibandingkan dengan realisasi tahun 2024 sebesar Rp93.006.248.316,00.

6) PBJT-Makanan dan/atau Minuman-LO

   PBJT-Makanan dan/atau Minuman-LO tahun 2025 sebesar Rp17.495.675.784,00 dengan rincian sebagai berikut:

Tabel 5. 241. Realisasi PBJT-Makanan dan/atau Minuman-LO Tahun Anggaran 2025

Uraian	Realisasi		Kenaikan/(Penurunan)	
	Tahun 2025	Tahun 2024	Rp	%
PBJT-Restoran - LO	13.656.548.024,00	13.137.593.437,00	518.954.587,00	3,95

Uraian	Realisasi		Kenaikan/(Penurunan)	
	Tahun 2025	Tahun 2024	Rp	%
PBJT-Penyedia Jasa Boga atau Katering - LO	3.839.127.760,00	3.928.595.841,00	(89.468.081,00)	(2.28)
Jumlah	**17.495.675.784,00**	**17.066.189.278,00**	**429.486.506,00**	**2,52**

7) PBJT-Tenaga Listrik-LO
PBJT-Tenaga Listrik-LO tahun 2025 sebesar Rp83.760.966.786,00. Dibandingkan tahun 2024, PBJT-Tenaga Listrik-LO tahun 2025 meningkat sebesar Rp775.033.156,00 atau 0,93%. PBJT-Tenaga Listrik-LO tahun 2024 sebesar Rp82.985.933.630,00.

8) PBJT-Jasa Perhotelan-LO
PBJT-Jasa Perhotelan-LO tahun 2025 sebesar Rp12.040.225.634,00 dengan rincian sebagai berikut:

Tabel 5. 242. Realisasi PBJT-Jasa Perhotelan-LO Tahun Anggaran 2025

Uraian	Realisasi		Kenaikan/(Penurunan)	
	Tahun 2025	Tahun 2024	Rp	%
PBJT-Hotel - LO	10.864.932.460,00	12.966.686.165,00	(2.101.753.705,00)	(16,21)
PBJT-Losmen - LO	119.589.803,00	105.320.816,00	14.268.987,00	13,55
PBJT-Wisma Pariwisata - LO	40.661.000,00	36.164.500,00	4.496.500,00	12,43
PBJT-Rumah Penginapan/Guest house/Bungalo/ Resort/ Cottage - LO	1.015.042.371,00	910.201.121,00	104.841.250,00	11,52
Jumlah	**12.040.225.634,00**	**14.018.372.602,00**	**(1.978.146.968,00)**	**(14,11)**

9) PBJT-Jasa Parkir-LO
PBJT-Jasa Parkir-LO tahun 2025 sebesar Rp965.807.108,00 mengalami peningkatan sebesar Rp82.250.616,00 atau 9,31% dibandingkan dengan realisasi tahun 2024 sebesar Rp883.556.492,00.

10) PBJT-Jasa Kesenian dan Hiburan-LO
PBJT-Jasa Kesenian dan Hiburan-LO tahun 2025 sebesar Rp2.396.460.874,00 dengan rincian sebagai berikut:

Tabel 5. 243. Realisasi PBJT-Jasa Kesenian dan Hiburan-LO Tahun Anggaran 2025

Uraian	Realisasi		Kenaikan /(Penurunan)	
	Tahun 2025	Tahun 2024	Rp	%
PBJT-Tontonan Film atau Bentuk Tontonan Audio Visual Lainnya yang Dipertontonkan secara Langsung di Suatu Lokasi Tertentu-LO	121.267.459,00	0,00	121.267.459,00	100,00
PBJT-Pergelaran Kesenian, Musik, Tari, dan/atau Busana-LO	139.617.000,00	62.402.800,00	77.214.200,00	123,74
PBJT-Pacuan Kuda dan Perlombaan Kendaraan Bermotor-LO	7.047.875,00	0,00	7.047.875,00	100,00
PBJT-Permainan Ketangkasan - LO	397.742.072,00	222.764.975,00	174.977.097,00	78,55
PBJT-Rekreasi Wahana Air, Wahana Ekologi, Wahana Pendidikan, Wahana Budaya, Wahana Salju, Wahana Permainan, Pemancingan, Agrowisata, dan Kebun Binatang - LO	966.388.105,00	739.604.245,00	226.783.860,00	30,66
PBJT-Panti Pijat dan Pijat Refleksi - LO	24.233.351,00	27.351.008,00	(3.117.657,00)	(11,40)
PBJT-Diskotik, Karaoke, Kelab Malam, Bar, dan Mandi Uap/Spa - LO	740.165.012,00	1.904.463.043,00	(1.164.298.031,00)	(61,14)
Jumlah	**2.396.460.874,00**	**2.956.586.071,00**	**(560.125.197,00)**	**(18,94)**

11) Opsen Pajak Kendaraan Bermotor (PKB)-LO
Opsen Pajak Kendaraan Bermotor (PKB)-LO tahun 2025 sebesar Rp78.666.125.000,00 mengalami peningkatan sebesar Rp78.666.125.000,00 atau 100%.

12) Opsen Bea Balik Nama Kendaraan Bermotor (BBNKB)-LO
Opsen Bea Balik Nama Kendaraan Bermotor (BBNKB)-LO tahun 2025 sebesar Rp29.084.012.000,00 mengalami peningkatan sebesar Rp29.084.012.000,00 atau 100%.

D.1.1.1.2. Retribusi Daerah-LO

Retribusi Daerah merupakan PAD yang tarifnya ditetapkan melalui Peraturan Daerah dan terkait langsung dengan pelayanan yang diberikan oleh Pemerintah Kabupaten Karanganyar.

Pemungutan dan Pengelolaan Pendapatan Retribusi Daerah dilakukan oleh masing-masing Organisasi Perangkat Daerah sebagai unit penghasil Pendapatan.

Realisasi pendapatan Retribusi Daerah-LO TA 2025 berdasarkan jenis retribusi adalah sebagai berikut:

Tabel 5. 244. Realisasi Retribusi Daerah-LO Tahun Anggaran 2025

Uraian	Realisasi		Kenaikan/(Penurunan)	
	Tahun 2025	Tahun 2024	Rp	%
Retribusi Jasa Umum-LO	165.469.417.642,89	172.320.247.820,01	(6.850.830.177,12)	(3,98)
Retribusi Jasa Usaha-LO	3.152.731.000,00	2.810.225.052,44	342.505.947,56	12,19
Retribusi Perizinan Tertentu-LO	5.507.603.520,45	4.342.091.556,54	1.165.511.963,91	26,84
Jumlah	**174.129.752.163,34**	**179.472.564.428,99**	**(5.342.812.265,65)**	**(2,98)**

Retribusi Daerah-LO tahun 2025 sebesar Rp174.129.752.163,34 mengalami penurunan sebesar Rp5.342.812.265,65 atau 2,98% dari realisasi Retribusi Daerah-LO tahun 2024 sebesar Rp179.472.564.428,99.

Terdapat selisih sebesar Rp3.197.255.044,66 antara realisasi Retribusi Daerah-LO sebesar Rp174.129.752.163,34 dengan realisasi Retribusi Daerah-LRA TA. 2025 sebesar Rp177.327.007.208,00 yang dapat dijelaskan sebagai berikut:

a.	Penambahan Piutang Retribusi	Rp	86.340.341.182,00
b.	Pengurangan Piutang Retribusi	(Rp	89.428.263.552,00)
c.	Pengakuan Pendapatan Diterima Dimuka tahun 2025	(Rp	331.370.336,67)
d.	Pengakuan Pendapatan LO Retribusi Atas Pendapatan Diterima Dimuka tahun 2024	Rp	222.037.662,01
	Jumlah	**(Rp**	**3.197.255.044,66)**

D.1.1.1.2.1. Retribusi Jasa Umum-LO

Retribusi Jasa Umum-LO tahun 2025 sebesar Rp165.469.417.642,89 mengalami penurunan sebesar Rp6.850.830.177,12 atau 3,98% dibanding realisasi tahun 2024 sebesar Rp172.320.247.820,01. Rincian Retribusi Jasa Umum-LO sebagai berikut:

Tabel 5. 245. Rincian Realisasi Retribusi Jasa Umum-LO

Uraian	Realisasi		Kenaikan/(Penurunan)	
	Tahun 2025	Tahun 2024	Rp	%
Retribusi Pelayanan Kesehatan-LO	159.098.333.803,89	166.472.062.800,01	(7.373.728.996,12)	(4,43)
Retribusi Pelayanan Persampahan/ Kebersihan-LO	5.704.300,00	80.155.650,00	(74.451.350,00)	(92,88)
Retribusi Pelayanan Parkir di Tepi Jalan Umum-LO	750.890.000,00	740.145.000,00	10.745.000,00	1,45
Retribusi Pelayanan Pasar-LO	3.107.350.959,00	3.083.959.070,00	23.391.889,00	0,76
Retribusi Pelayanan Kebersihan-LO	2.507.138.580,00	1.943.925.300,00	563.213.280,00	28,97
Jumlah	**165.469.417.642,89**	**172.320.247.820,01**	**(6.850.830.177,12)**	**(3,98)**

D.1.1.1.2.2. Retribusi Jasa Usaha-LO

Retribusi Jasa Usaha-LO tahun 2025 sebesar Rp3.152.731.000,00 mengalami peningkatan sebesar Rp342.505.947,56 atau 12,19% dibanding realisasi tahun 2024 sebesar Rp2.810.225.052,44. Rincian Retribusi Jasa Usaha-LO sebagai berikut:

Tabel 5. 246. Realisasi Retribusi Jasa Usaha-LO Tahun Anggaran 2025

Uraian	Realisasi		Kenaikan/(Penurunan)	
	Tahun 2025	Tahun 2024	Rp	%
Retribusi Pemakaian Kekayaan Daerah-LO	2.042.547.500,00	1.987.442.652,44	55.104.847,56	2,77
Retribusi Tempat Khusus Parkir-LO	11.700.000,00	80.883.500,00	(69.183.500,00)	(85,53)
Retribusi Rumah Potong Hewan-LO	49.290.000,00	49.055.000,00	235.000,00	0,48

Uraian	Realisasi		Kenaikan/(Penurunan)	
	Tahun 2025	Tahun 2024	Rp	%
Retribusi Tempat Rekreasi dan Olahraga-LO	232.627.000,00	158.127.900,00	74.499.100,00	47,11
Retribusi Penjualan Produksi Usaha Daerah- LO	447.374.000,00	223.966.000,00	223.408.000,00	99,75
Retribusi Penyediaan Tempat Khusus Parkir Diluar Badan Jalan - LO	369.192.500,00	310.750.000,00	58.442.500,00	18,81
Jumlah	**3.152.731.000,00**	**2.810.225.052,44**	**342.505.947,56**	**12,19**

D.1.1.1.2.3. Retribusi Perizinan Tertentu-LO

Retribusi Perizinan Tertentu-LO tahun 2025 sebesar Rp5.507.603.520,45 mengalami peningkatan sebesar Rp1.165.511.963,91 atau 26,84% dibanding realisasi tahun 2024 sebesar Rp4.342.091.556,54. Rincian Retribusi Perizinan Tertentu-LO sebagai berikut:

Tabel 5. 247. Rincian Retribusi Perizinan Tertentu-LO

Uraian	Realisasi		Kenaikan/(Penurunan)	
	Tahun 2025	Tahun 2024	Rp	%
Retribusi Persetujuan Bangunan Gedung-LO	5.225.605.767,00	4.169.956.178,00	1.055.649.589,00	25,32
Retribusi Penggunaan Tenaga Kerja Asing (TKA)-LO	281.997.753,45	172.135.378,54	109.862.374,91	63,82
Jumlah	**5.507.603.520,45**	**4.342.091.556,54**	**1.165.511.963,91**	**26,84**

D.1.1.1.3. Hasil Pengelolaan Kekayaan Daerah yang Dipisahkan-LO

Hasil Pengelolaan Kekayaan Daerah yang Dipisahkan-LO merupakan PAD dalam bentuk pendapatan dividen dan hasil investasi atas Penyertaan pada Perusahaan Daerah atau Badan Usaha Milik Daerah. Realisasi hasil investasi pada tahun 2025 sebesar Rp23.207.593.833,00 terdiri atas:

Tabel 5. 248. Realisasi Hasil Pengelolaan Kekayaan Daerah Yang Dipisahkan-LO TA 2025

Uraian	Realisasi		Kenaikan/(Penurunan)	
	Tahun 2025	Tahun 2024	Rp	%
Bagian Laba yang Dibagikan kepada Pemerintah Daerah (Dividen) atas Penyertaan Modal pada BUMD-LO	**23.207.593.833,00**	**21.556.721.990,00**	**1.650.871.843,00**	**7,66**
Terdiri dari :				
Bagian Laba yang Dibagikan kepada Pemerintah Daerah (Dividen) atas Penyertaan Modal pada BUMD (Lembaga Keuangan)-LO	19.072.158.637,00	17.441.150.093,00	1.631.008.544,00	9,35
Bagian Laba yang Dibagikan kepada Pemerintah Daerah (Dividen) atas Penyertaan Modal pada BUMD (Aneka Usaha)-LO	851.953.722,00	845.562.058,00	6.391.664,00	0,76
Bagian Laba yang Dibagikan kepada Pemerintah Daerah (Dividen) atas Penyertaan Modal pada BUMD (Bidang Air Minum)-LO	3.283.481.474,00	3.270.009.839,00	13.471.635,00	0,41

D.1.1.1.4. Lain-lain PAD yang Sah-LO

Lain-lain PAD yang Sah-LO merupakan Pendapatan Asli Daerah-LO selain Pajak Daerah-LO, Retribusi Daerah-LO, dan Hasil Pengelolaan Kekayaan Daerah yang Dipisahkan-LO, yang realisasinya untuk periode tahun 2025 sebesar Rp16.924.498.057,56 naik 56,41% dari realisasi Lain-Lain PAD yang Sah-LO tahun 2024 sebesar Rp10.820.468.363,88 sebagai berikut:

Tabel 5. 249. Realisasi Lain-Lain PAD Yang Sah-LO TA 2025

	Realisasi		Kenaikan/(Penurunan)	
	Tahun 2025	Tahun 2024	Rp	%
Hasil Penjualan BMD yang Tidak Dipisahkan-LO	13.000.000,00	6.500.000,00	6.500.000,00	100,00
Hasil Pemanfaatan BMD yang Tidak Dipisahkan-LO	2.965.892.384,56	2.269.528.026,88	696.364.357,68	30,68
Hasil Kerja Sama Daerah-LO	1.755.512.655,00	1.478.904.501,00	276.608.154,00	18,70
Jasa Giro-LO	3.323.349.728,00	2.481.163.469,00	842.186.259,00	33,94
Pendapatan Bunga-LO	0,00	784.095.130,00	(784.095.130,00)	(100,00)
Pendapatan Denda atas Keterlambatan Pelaksanaan Pekerjaan-LO	634.043.723,00	1.025.633.041,00	(391.589.318,00)	(38,18)
Pendapatan Denda Pajak Daerah-LO	825.139.928,00	960.775.139,00	(135.635.211,00)	(14,12)

	Realisasi		Kenaikan/(Penurunan)	
	Tahun 2025	Tahun 2024	Rp	%
Pendapatan Denda Retribusi Daerah-LO	0,00	7.354.895,00	(7.354.895,00)	(100,00)
Pendapatan dari Pengembalian-LO	7.403.559.639,00	1.567.674.979,00	5.835.884.660,00	372,26
Pendapatan Berdasarkan Putusan Pengadilan (*Inkracht*) -LO	0,00	238.839.183,00	(238.839.183,00)	(100,00)
Pendapatan Denda atas Pelanggaran Peraturan Daerah-LO	4.000.000,00	0,00	4.000.000,00	100,00
Jumlah	**16.924.498.057,56**	**10.820.468.363,88**	**6.104.029.693,68**	**56,41**

Lain-lain PAD yang Sah-LO tahun 2025 yang diakui adalah sebesar Rp16.924.498.057,56 meningkat sebesar Rp6.104.029.693,68 atau 56,41% dibandingkan realisasi tahun 2024 sebesar Rp10.820.468.363,88.

Terdapat selisih sebesar Rp1.435.867.013,44 antara Lain-Lain PAD yang Sah-LO sebesar Rp16.924.498.057,56 dengan Lain-Lain PAD yang Sah-LRA sebesar Rp18.360.365.071,00 dengan penjelasan sebagai berikut:

a.	Penambahan Piutang Lain-Lain PAD yang Sah	Rp	3.632.873.020,00
b.	Pengurangan Piutang Lain-Lain PAD yang Sah	(Rp	3.628.810.098,00)
c.	Penyesuaian untuk mencatat Surplus Defisit Penjualan Aset Lain-Lain	(Rp	577.316.000,00)
d.	Pengakuan Pendapatan Diterima Dimuka tahun 2025	(Rp	2.417.196.205,84)
e.	Pengakuan Pendapatan LO atas Pendapatan Diterima Dimuka Lain-Lain PAD yang Sah tahun 2024	Rp	1.554.582.270,40
	Jumlah	**(Rp**	**1.435.867.013,44)**

Rincian Lain-Lain PAD yang Sah-LO Tahun 2025 sebagai berikut:

1. Hasil Penjualan BMD yang Tidak Dipisahkan-LO.

   Hasil Penjualan Aset Daerah yang Tidak Dipisahkan-LO tahun 2025 sebesar Rp13.000.000,00 pada Dinas Pertanian, Pangan dan Perikanan dengan rincian sebagai berikut:

Tabel 5. 250. Hasil Penjualan BMD yang Tidak Dipisahkan- LO TA 2025

Uraian	Realisasi		Kenaikan/(Penurunan)	
	Tahun 2025	Tahun 2024	Rp	%
Hasil Penjualan Aset Tetap Lainnya-LO	13.000.000,00	6.500.000,00	6.500.000,00	100,00
Lain-Lain-LO	**13.000.000,00**	**6.500.000,00**	**6.500.000,00**	**100,00**

2. Hasil Pemanfaatan BMD yang Tidak Dipisahkan-LO

   Hasil Pemanfaatan BMD yang Tidak Dipisahkan-LO tahun 2025 sebesar Rp2.965.892.384,56 dengan rincian sebagai berikut:

Tabel 5. 251. Hasil Pemanfaatan BMD yang Tidak Dipisahkan-LO TA 2025

Uraian	Realisasi		Kenaikan/(Penurunan)	
	Tahun 2025	Tahun 2024	Rp	%
Hasil Sewa BMD-LO	2.487.080.626,99	1.841.486.360,20	645.594.266,79	35,06
Hasil Kerja Sama Pemanfaatan BMD-LO	83.500.000,00	322.041.666,67	(238.541.666,67)	(74,07)
Hasil dari Bangun Guna Serah-LO	394.311.757,57	105.000.000,01	289.311.757,56	275,54
Hasil dari Bangun Serah Guna-LO	1.000.000,00	1.000.000,00	0,00	0,00
Jumlah	**2.965.892.384,56**	**2.269.528.026,88**	**696.364.357,68**	**30,68**

3. Hasil Kerja Sama Daerah-LO

   Hasil Kerjasama Daerah-LO tahun 2025 sebesar Rp1.755.512.655,00 pada Dinas Pariwisata, Pemuda dan Olahraga.

4. Penerimaan Jasa Giro-LO

Penerimaan Jasa giro-LO tahun 2025 sebesar Rp3.323.349.728,00.

Tabel 5. 252. Realisasi Penerimaan Jasa Giro-LO TA 2025

Uraian	Realisasi		Kenaikan/(Penurunan)	
	Tahun 2025	Tahun 2024	Rp	%
Jasa Giro pada Kas Daerah-LO	3.230.684.094,00	2.307.145.515,00	923.538.579,00	40,03
Jasa Giro pada Kas di Bendahara-LO	56.503.809,00	60.649.548,00	(4.145.739,00)	(6,84)
Jasa Giro pada Rekening Dana Cadangan-LO	273.963,00	0,00	273.963,00	100,00
Jasa Giro pada Rekening Dana BOS-LO	14.601.901,00	14.555.313,00	46.588,00	0,32
Remunerasi Dana Transfer *Treasury Deposit Facility* (*TDF*)-LO	0,00	69.988.059,00	(69.988.059,00)	(100,00)
Pendapatan Jasa Giro pada Rekening Dana BOK Puskesmas-LO	21.285.961,00	28.825.034,00	(7.539.073,00)	(26,15)
Jumlah	**3.323.349.728,00**	**2.481.163.469,00**	**842.186.259,00**	**33,94**

5. Pendapatan Bunga-LO

   Pendapatan Bunga-LO tahun 2025 nihil.

6. Pendapatan Denda atas Keterlambatan Pelaksanaan Pekerjaan-LO

   Pendapatan Denda atas Keterlambatan Pelaksanaan Pekerjaan-LO tahun 2025 sebesar Rp634.043.723,00 menurun sebesar Rp391.589.318,00 atau 38,18% dari Pendapatan Denda atas Keterlambatan Pelaksanaan Pekerjaan-LO tahun 2024 sebesar Rp1.025.633.041,00.

7. Pendapatan Denda Pajak Daerah-LO

   Pendapatan Denda Pajak Daerah-LO tahun 2025 sebesar Rp825.139.928,00 dengan rincian sebagai berikut:

Tabel 5. 253. Realisasi Pendapatan Denda Pajak-LO TA 2025

Uraian	Realisasi		Kenaikan/(Penurunan)	
	Tahun 2025	Tahun 2024	Rp	%
Pendapatan Denda Pajak Hotel-LO	0,00	29.609.502,00	(29.609.502,00)	(100,00)
Pendapatan Denda Pajak Restoran-LO	0,00	49.127.513,00	(49.127.513,00)	(100,00)
Pendapatan Denda Pajak Hiburan-LO	0,00	26.943.706,00	(26.943.706,00)	(100,00)
Pendapatan Denda Pajak Reklame-LO	2.886.506,00	11.822.786,00	(8.936.280,00)	(75,59)
Pendapatan Denda Pajak Parkir-LO	0,00	21.480.151,00	(21.480.151,00)	(100,00)
Pendapatan Denda Pajak Air Tanah-LO	3.169.869,00	6.662.326,00	(3.492.457,00)	(52,42)
Pendapatan Denda Pajak Mineral Bukan Logam dan Batuan-LO	0,00	503.576,00	(503.576,00)	(100,00)
Pendapatan Denda Pajak Bumi dan Bangunan Perdesaan dan Perkotaan (PBBP2)-LO	546.358.057,00	811.434.766,00	(265.076.709,00)	(32,67)
Pendapatan Denda Bea Perolehan Hak atas Tanah dan Bangunan (BPHTB)-LO	1.440.000,00	3.190.813,00	(1.750.813,00)	(54,87)
Pendapatan Denda Pajak Barang dan Jasa Tertentu (PBJT)-LO	27.341.996,00	0,00	27.341.996,00	100,00
Pendapatan Denda Opsen Pajak Kendaraan Bermotor (PKB)-LO	237.719.500,00	0,00	237.719.500,00	100,00
Pendapatan Denda Opsen Bea Balik Nama Kendaraan Bermotor (BBNKB)-LO	6.224.000,00	0,00	6.224.000,00	100,00
Jumlah	**825.139.928,00**	**960.775.139,00**	**(135.635.211,00)**	**(14,12)**

8. Pendapatan Denda Retribusi Daerah-LO

   Pendapatan Denda Retribusi-LO tahun 2025 nihil.

9. Pendapatan dari Pengembalian-LO

   Pendapatan dari Pengembalian-LO tahun 2025 sebesar Rp7.403.559.639,00 dengan rincian sebagai berikut:

   a. Pendapatan dari Pengembalian Kelebihan Pembayaran Perjalanan Dinas-LO — Rp 218.694.399,00
   b. Pendapatan dari Pengembalian Kelebihan Pembayaran Belanja Gaji dan Tunjangan ASN-LO — Rp 87.171.917,00
   c. Pendapatan dari Pengembalian Kelebihan Pembayaran Belanja Tambahan Penghasilan ASN-LO — Rp 17.532.960,00

d.	Pendapatan dari Pengembalian Kelebihan Pembayaran Belanja Gaji dan Tunjangan DPRD-LO	Rp	2.455.000,00
e.	Pendapatan dari Pengembalian Kelebihan Pembayaran Belanja Barang-LO	Rp	302.870.252,00
f.	Pendapatan dari Pengembalian Kelebihan Pembayaran Belanja Jasa-LO	Rp	248.689.710,00
g.	Pendapatan dari Pengembalian Kelebihan Pembayaran Belanja Pemeliharaan-LO	Rp	1.324.000,00
h.	Pendapatan dari Pengembalian Kelebihan Pembayaran Belanja Hibah kepada Badan, Lembaga, Organisasi Kemasyarakatan yang Berbadan Hukum Indonesia-LO	Rp	3.791.651.501,00
i.	Pendapatan dari Pengembalian Kelebihan Pembayaran Belanja Modal Gedung dan Bangunan-Bangunan Gedung-LO	Rp	107.671.000,00
j.	Pendapatan dari Pengembalian Kelebihan Pembayaran Belanja Modal Jalan, Jaringan, dan Irigasi-Jalan dan Jembatan-LO	Rp	2.201.929.000,00
k.	Pendapatan dari Pengembalian Kelebihan Pembayaran Belanja Jalan, Jaringan, dan Instalasi-Instalasi-LO	Rp	1.288.000,00
l.	Pendapatan dari Pengembalian Kelebihan Pembayaran Belanja Modal Aset Tetap Lainnya-Aset Tetap dalam Renovasi-LO	Rp	278.532.000,00
m.	Pendapatan dari Pengembalian Kelebihan Pembayaran Belanja Hibah Dana BOSP-LO	Rp	142.420.900,00
n.	Pendapatan dari Pengembalian Kelebihan Pembayaran Belanja Pegawai BOSP, Belanja Barang dan Jasa BOSP, Belanja Modal Peralatan dan Mesin BOSP, dan Belanja Modal Aset Tetap Lainnya BOSP-LO	Rp	1.329.000,00
	Jumlah	**Rp**	**7.403.559.639,00**

10. Pendapatan Berdasarkan Putusan Pengadilan (*Inkracht*)-LO
    Pendapatan Berdasarkan Putusan Pengadilan (*inkracht*)-LO tahun 2025 nihil.
11. Pendapatan Denda atas Pelanggaran Peraturan Daerah-LO
    Pendapatan Denda atas Pelanggaran Peraturan Daerah-LO tahun 2025 sebesar Rp4.000.000,00 pada Badan Keuangan Daerah.

D.1.1.2. Pendapatan Transfer-LO

Realisasi Pendapatan Transfer-LO untuk periode tahun 2025 adalah sebagai berikut:

Tabel 5. 254. Realisasi Pendapatan Transfer–LO Tahun Anggaran 2025

Uraian	Realisasi		Kenaikan/(Penurunan)	
	Tahun 2025	Tahun 2024	Rp	%
Pendapatan Transfer Pemerintah Pusat- LO	1.424.433.019.461,00	1.591.113.968.489,00	(166.680.949.028,00)	(10,48)
Pendapatan Transfer Antar Daerah - LO	152.676.551.723,00	256.461.389.070,00	(103.784.837.347,00)	(40,47)
Jumlah	**1.577.109.571.184,00**	**1.847.575.357.559,00**	**(270.465.786.375,00)**	**(14,64)**

Pendapatan Transfer-LO tahun 2025 yang diakui oleh Pemerintah Kabupaten Karanganyar adalah sebesar Rp1.577.109.571.184,00 menurun sebesar Rp270.465.786.375,00 atau 14,64% dari realisasi Pendapatan Transfer-LO tahun 2024 sebesar Rp1.847.575.357.559,00. Rincian Pendapatan Transfer-LO tahun 2025 sebagai berikut:

D.1.1.2.1. Pendapatan Transfer Pemerintah Pusat - LO

Pendapatan Transfer Pemerintah Pusat-LO untuk periode tahun 2025 terdiri atas Transfer Pemerintah Pusat Dana Perimbangan-LO dan Transfer Pemerintah Pusat Lainnya-LO sebagai berikut:

Tabel 5. 255. Realisasi Pendapatan Transfer Pemerintah Pusat-LO Tahun Anggaran 2025

Uraian	Realisasi		Kenaikan /(Penurunan)	
	Tahun 2025	Tahun 2024	Rp	%
Pendapatan Transfer Pemerintah Pusat - Dana Perimbangan	1.407.933.915.461,00	1.558.412.642.489,00	(150.478.727.028,00)	(9,66)
Pendapatan Transfer Pemerintah Pusat Lainnya	16.499.104.000,00	32.701.326.000,00	(16.202.222.000,00)	(49,55)
Jumlah	**1.424.433.019.461,00**	**1.591.113.968.489,00**	**(166.680.949.028,00)**	**(10,48)**

D.1.1.2.1.1. Pendapatan Transfer Pemerintah Pusat-Dana Perimbangan-LO

Pendapatan Transfer Pemerintah Pusat-Dana Perimbangan-LO untuk periode tahun 2025 adalah sebagai berikut:

Tabel 5. 256. Realisasi Pendapatan Transfer Pemerintah Pusat-Dana Perimbangan-LO Tahun Anggaran 2025

Uraian	Realisasi		Kenaikan /(Penurunan)	
	Tahun 2025	Tahun 2024	Rp	%
Dana Perimbangan-LO	1.407.933.915.461,00	1.558.412.642.489,00	(150.478.727.028,00)	(9,66)
Jumlah	**1.407.933.915.461,00**	**1.558.412.642.489,00**	**(150.478.727.028,00)**	**(9,66)**

Dana Perimbangan-LO dari Pemerintah Pusat terdiri atas Dana Bagi Hasil (DBH)-LO, Dana Alokasi Umum (DAU)-LO, Dana Alokasi Khusus (DAK) Fisik-LO dan Dana Alokasi Khusus (DAK) Non Fisik-LO, dengan rincian sebagai berikut:

Tabel 5. 257. Rincian Realisasi Dana Perimbangan-LO Tahun Anggaran 2025

Uraian	Realisasi		Kenaikan/(Penurunan)	
	Tahun 2025	Tahun 2024	Rp	%
Dana Transfer Umum - Dana Bagi Hasil (DBH)-LO	63.637.582.700,00	46.430.635.006,00	17.206.947.694,00	37,06
Dana Transfer Umum - Dana Alokasi Umum (DAU)-LO	1.035.915.564.659,00	1.016.100.904.315,00	19.814.660.344,00	1,95
Dana Transfer Khusus - Dana Alokasi Khusus (DAK) Fisik-LO	4.661.044.344,00	202.719.247.174,00	(198.058.202.830,00)	(97,70)
Dana Transfer Khusus - Dana Alokasi Khusus (DAK) Non Fisik-LO	303.719.723.758,00	293.161.855.994,00	10.557.867.764,00	3,60
Jumlah	**1.407.933.915.461,00**	**1.558.412.642.489,00**	**(150.478.727.028,00)**	**(9,66)**

Dana Perimbangan-LO tahun 2025 adalah Rp1.407.933.915.461,00 dengan penurunan terbesar pada Dana Transfer Khusus-Dana Alokasi Khusus (DAK) Fisik-LO sebesar Rp198.058.202.830,00 atau 97,70%.

Dana Perimbangan-LO tahun 2025 yang diakui adalah sebesar Rp1.407.933.915.461,00 menurun sebesar Rp150.478.727.028,00 atau 9,66% dibandingkan realisasi tahun 2024 sebesar Rp1.558.412.642.489,00.

Terdapat selisih sebesar Rp21.918.498.132,00 antara Dana Perimbangan-LO sebesar Rp1.407.933.915.461,00 dengan Dana Perimbangan Pemerintah Pusat-LRA sebesar Rp1.429.852.413.593,00 dengan penjelasan sebagai berikut:

a.	Penambahan Piutang Transfer Pemerintah Pusat	Rp	17.824.476.000,00
b.	Pengurangan Piutang Transfer Pemerintah Pusat	(Rp	1.455.084.000,00)
c.	Penambahan Utang Transfer Pemerintah Pusat	(Rp	188.900.000,00)
d.	Realisasi Pendapatan DAK NF BOSP SD swasta yang tidak tercatat di-LO	(Rp	8.309.534.189,00)
e.	Realisasi Pendapatan DAK NF BOSP SMP swasta yang tidak tercatat di-LO	(Rp	6.770.500.000,00)
f.	Realisasi Pendapatan DAK NF BOSP PAUD swasta yang tidak tercatat di-LO	(Rp	15.573.466.426,00)

g.	Realisasi Pendapatan DAK NF BOSP kesetaraan swasta yang tidak tercatat di-LO	(Rp 7.114.739.517,00)
h.	Realisasi Pendapatan DAK NF BOSP Kinerja SMP swasta	(Rp 330.750.000,00)
	Jumlah	**(Rp 21.918.498.132,00)**

D.1.1.2.1.2. Pendapatan Transfer Pemerintah Pusat Lainnya-LO

Realisasi Pendapatan Transfer Pemerintah Pusat Lainnya-LO merupakan realisasi Insentif Fiskal atau Dana Insentif Daerah (DID) dan Dana Desa tahun 2025. Realisasi Insentif Fiskal atau DID sebesar Rp16.499.104.000,00 mengalami penurunan sebesar Rp16.202.222.000,00 atau 49,55% dibandingkan realisasi DID tahun 2024. Realisasi DID tahun 2024 Rp32.701.326.000,00.

Realisasi Insentif Fiskal atau DID pada Laporan Operasional dengan Laporan Realisasi Anggaran sama, tidak ada selisih. Sedangkan realisasi Dana Desa hanya tercatat pada Laporan Realisasi Anggaran karena bukan merupakan bagian dari entitas pelaporan Pemerintah Daerah.

D.1.1.2.2. Pendapatan Transfer Antar Daerah-LO

Realisasi Pendapatan Transfer Antar Daerah-LO dengan rincian sebagai berikut:

Tabel 5. 258. Rincian Realisasi Pendapatan Transfer Antar Daerah-LO Tahun Anggaran 2025

Uraian	Realisasi		Kenaikan/(Penurunan)	
	Tahun 2025	Tahun 2024	Rp	%
Pendapatan Bagi Hasil-LO	118.109.445.248,00	191.733.201.070,00	(73.623.755.822,00)	(38,40)
Bantuan Keuangan-LO	34.567.106.475,00	64.728.188.000,00	(30.161.081.525,00)	(46,60)
Jumlah	**152.676.551.723,00**	**256.461.389.070,00**	**(103.784.837.347,00)**	**(40,47)**

Pendapatan Transfer Antar Daerah-LO tahun 2025 yang diakui adalah sebesar Rp152.676.551.723,00 menurun sebesar Rp103.784.837.347,00 atau 40,47% dibandingkan realisasi tahun 2024 sebesar Rp256.461.389.070,00.

D.1.1.2.2.1. Pendapatan Bagi Hasil-LO

Pendapatan Bagi Hasil-LO, dengan rincian sebagai berikut :

Tabel 5. 259. Rincian Realisasi Pendapatan Bagi Hasil-LO Tahun Anggaran 2025

Uraian	Realisasi		Kenaikan/(Penurunan)	
	Tahun 2025	Tahun 2024	Rp	%
Pendapatan Bagi Hasil Pajak-LO	118.109.445.248,00	191.733.201.070,00	(73.623.755.822,00)	(38,40)
Jumlah	**118.109.445.248,00**	**191.733.201.070,00**	**(73.623.755.822,00)**	**(38,40)**

Realisasi Pendapatan Bagi Hasil Pajak-LO pada tahun 2025 terjadi penurunan sebesar Rp73.623.755.822,00 atau 38,40% dari realisasi Pendapatan Bagi Hasil Pajak-LO tahun 2024 sebesar Rp191.733.201.070,00.

Terdapat selisih sebesar Rp1.935.544.522,00 antara Realisasi Pendapatan Bagi Hasil Pajak-LO pada tahun 2025 sebesar Rp118.109.445.248,00 dengan Realisasi Pendapatan Bagi Hasil-LRA sebesar Rp116.173.900.726,00 dengan penjelasan sebagai berikut:

a.	Penambahan Piutang Bagi Hasil Pajak Daerah tahun 2025	(Rp 14.200.613.071,00)
b.	Pelunasan Piutang Bagi Hasil Pajak tahun 2024	Rp 12.265.068.549,00
	Jumlah	**(Rp 1.935.544.522,00)**

D.1.1.2.2.2. Bantuan Keuangan-LO

Bantuan Keuangan-LO pada tahun 2025 merupakan Bantuan Keuangan Khusus dari Pemerintah Provinsi sebesar Rp34.567.106.475,00. Realisasi Bantuan Keuangan Khusus dari

Pemerintah Provinsi antara Laporan Operasional dengan Laporan Realisasi Anggaran sama tidak ada selisih.

D.1.1.3. Lain-lain Pendapatan Daerah yang Sah-LO

Lain-lain Pendapatan Daerah yang Sah-LO tahun 2025 sebesar Rp158.460.237.481,68 meningkat sebesar Rp142.046.476.826,86 atau 865,41% dibandingkan Lain-lain Pendapatan Daerah yang Sah-LO tahun 2024 Rp16.413.760.654,82. Rincian realisasi Lain-lain Pendapatan Daerah yang Sah-LO sebagai berikut:

Tabel 5. 260. Realisasi Lain-Lain Pendapatan Daerah yang Sah-LO

Uraian	Realisasi		Kenaikan/(Penurunan)	
	Tahun 2025	Tahun 2024	Rp	%
Pendapatan Hibah-LO	158.460.237.481,68	16.413.760.654,82	142.046.476.826,86	865,41
Jumlah	**158.460.237.481,68**	**16.413.760.654,82**	**142.046.476.826,86**	**865,41**

D.1.1.3.1 Pendapatan Hibah-LO

Tabel 5. 261. Realisasi Pendapatan Hibah-LO

Uraian	Realisasi		Kenaikan/(Penurunan)	
	Tahun 2025	Tahun 2024	Rp	%
Pendapatan Hibah dari Pemerintah Pusat-LO	40.455.606.721,89	2.745.891.070,35	37.709.715.651,54	1.373,31
Pendapatan Hibah dari Pemerintah Daerah Lainnya-LO	12.111.532.040,49	13.377.433.042,14	(1.265.901.001,65)	(9,46)
Pendapatan Hibah dari Kelompok Masyarakat/Perorangan Dalam Negeri-LO	0,00	167.037.500,00	(167.037.500,00)	(100,00)
Pendapatan Hibah dari Badan/Lembaga/ Organisasi Dalam Negeri-LO	105.893.098.719,30	123.399.042,33	105.769.699.676,97	85.713,55
Jumlah	**158.460.237.481,68**	**16.413.760.654,82**	**142.046.476.826,86**	**865,41**

Pendapatan Hibah-LO tahun 2025 sebesar Rp158.460.237.481,68 meningkat sebesar Rp142.046.476.826,86 atau 865,41% dibandingkan Pendapatan Hibah-LO tahun 2024 Rp16.413.760.654,82.

Berdasarkan perbandingan realisasi Pendapatan Hibah-LO antara Laporan Realisasi Anggaran sebesar Rp0,00 dengan realisasi Pendapatan Hibah-LO sebesar Rp158.460.237.481,68 terdapat selisih sebesar Rp158.460.237.481,68 yang terinci sebagai berikut:

a.	Hibah obat dari Pemerintah Pusat	Rp	479.258.179,28
b.	Hibah Aset Tetap dari Pemerintah Pusat	Rp	39.544.663.389,53
c.	Hibah obat dari Pemerintah Provinsi	Rp	12.111.532.040,49
d.	Hibah Pemerintah Pusat ke Daerah yang diserahkan ke Puskesmas dan RSUD	Rp	431.685.153,08
e.	Hibah Aset Tetap dari Badan/Lembaga/ Organisasi Dalam Negeri	Rp	104.907.937.719,30
f.	Hibah Aset Tetap dari Badan/Lembaga/ Organisasi Luar Negeri	Rp	985.161.000,00
	Jumlah	**Rp**	**158.460.237.481,68**

D.1.2. BEBAN

	2025	2024
Beban	**2.012.981.406.733,74**	**2.173.354.693.015,98**

Beban adalah kewajiban Pemerintah Daerah yang diakui sebagai pengurang nilai kekayaan bersih. Rincian lebih lanjut mengenai Beban sebesar Rp2.012.981.406.733,74 sebagai berikut:

Tabel 5. 262. Rincian Realisasi Beban

Uraian	Realisasi		Kenaikan/(Penurunan)	
	Tahun 2025	Tahun 2024	Rp	%
Beban Operasi	1.638.305.192.518,80	1.776.213.655.799,98	(137.908.463.281,18)	(7,76)
Beban Penyusutan dan Amortisasi	202.586.043.214,94	198.609.063.616,00	3.976.979.598,94	2,00

Uraian	Realisasi		Kenaikan/(Penurunan)	
	Tahun 2025	Tahun 2024	Rp	%
Beban Transfer	170.609.721.000,00	198.531.973.600,00	(27.922.252.600,00)	(14,06)
Beban Tidak Terduga	1.480.450.000,00	0,00	1.480.450.000,00	0,00
Jumlah	**2.012.981.406.733,74**	**2.173.354.693.015,98**	**(160.373.286.282,24)**	**(7,38)**

D.1.2.1.Beban Operasi

	2025	2024
Beban Operasi	**1.638.305.192.518,80**	**1.776.213.655.799,98**

Beban Operasi sebesar Rp1.638.305.192.518,80 diuraikan sebagai berikut:

Tabel 5. 263. Rincian Realisasi Beban Operasi

Uraian	Realisasi		Kenaikan/(Penurunan)	
	Tahun 2025	Tahun 2024	Rp	%
Beban Pegawai	996.023.301.549,00	1.042.724.288.618,00	(46.700.987.069,00)	(4,48)
Beban Barang dan Jasa	575.094.053.273,30	618.406.285.649,19	(43.312.232.375,89)	(7,00)
Beban Hibah	56.349.575.541,00	104.116.025.177,00	(47.766.449.636,00)	(45,88)
Beban Bantuan Sosial	5.463.174.272,00	5.879.706.000,00	(416.531.728,00)	(7,08)
Beban Penyisihan Piutang	5.375.087.883,50	5.087.350.355,79	287.737.527,71	5,66
Jumlah	**1.638.305.192.518,80**	**1.776.213.655.799,98**	**(137.908.463.281,18)**	**(7,76)**

Beban Penyisihan Piutang mengalami kenaikan sebesar Rp287.737.527,71 atau 5,66%. Sedangkan beban hibah turun sebesar Rp47.766.449.636,00 atau 45,88%. Rincian Beban diuraikan sebagai berikut:

D.1.2.1.1. Beban Pegawai

Beban Pegawai sebesar Rp996.023.301.549,00 diuraikan sebagai berikut:

Tabel 5. 264. Realisasi Beban Pegawai

Uraian	Realisasi		Kenaikan/(Penurunan)	
	Tahun 2025	Tahun 2024	Rp	%
Beban Gaji dan Tunjangan ASN	595.290.027.577,00	616.245.101.146,00	(20.955.073.569,00)	(3,40)
Beban Tambahan Penghasilan ASN	344.388.765.516,00	94.413.528.002,00	249.975.237.514,00	264,77
Beban Tambahan Penghasilan berdasarkan Pertimbangan Objektif Lainnya ASN	25.452.556.043,00	305.734.774.560,00	(280.282.218.517,00)	(91,67)
Beban Gaji dan Tunjangan DPRD	27.040.957.995,00	23.109.653.075,00	3.931.304.920,00	17,01
Beban Gaji dan Tunjangan KDH/WKDH	941.897.635,00	618.914.966,00	322.982.669,00	52,19
Beban Penerimaan Lainnya Pimpinan DPRD serta KDH/WKDH	807.800.000,00	561.600.000,00	246.200.000,00	43,84
Beban Pegawai BLUD	2.101.296.783,00	2.040.716.869,00	60.579.914,00	2,97
JUMLAH	**996.023.301.549,00**	**1.042.724.288.618,00**	**(46.700.987.069,00)**	**(4,48)**

Beban Tambahan Penghasilan berdasarkan Pertimbangan Objektif Lainnya ASN mengalami penurunan yang paling signifikan dibanding tahun 2024.

Terdapat selisih sebesar Rp37.664.555.152,00 antara realisasi Belanja Pegawai-LRA sebesar Rp1.033.687.856.701,00 dengan Beban Pegawai-LO sebesar Rp996.023.301.549,00, dengan penjelasan sebagai berikut:

a.	Penambahan Utang Belanja Pegawai	(Rp	1.657.522.198,00)
b.	Pelunasan Utang Belanja Pegawai	Rp	39.322.077.350,00
	Jumlah	**Rp**	**37.664.555.152,00**

Rincian Beban Pegawai tahun 2025, sebagai berikut:

1. Beban Gaji dan Tunjangan ASN
   Beban Gaji dan Tunjangan ASN-LO tahun 2025 sebesar Rp595.290.027.577,00 dengan rincian sebagai berikut:

Tabel 5. 265. Beban Gaji dan Tunjangan-LO

Uraian	Realisasi		Kenaikan/(Penurunan)	
	Tahun 2025	Tahun 2024	Rp	%
Beban Gaji Pokok ASN	465.424.456.099,00	484.132.831.023,00	(18.708.374.924,00)	(3,86)
Beban Tunjangan Keluarga ASN	42.293.764.204,00	43.411.934.989,00	(1.118.170.785,00)	(2,58)
Beban Tunjangan Jabatan ASN	4.312.071.030,00	5.044.632.279,00	(732.561.249,00)	(14,52)
Beban Tunjangan Fungsional ASN	26.286.190.750,00	28.423.755.798,00	(2.137.565.048,00)	(7,52)
Beban Tunjangan Fungsional Umum ASN	3.507.120.000,00	3.550.675.917,00	(43.555.917,00)	(1,23)
Beban Tunjangan Beras ASN	23.927.157.500,00	24.551.774.315,00	(624.616.815,00)	(2,54)
Beban Tunjangan PPh/Tunjangan Khusus ASN	5.102.666.400,00	2.983.531.833,00	2.119.134.567,00	71,03
Beban Pembulatan Gaji ASN	5.189.417,00	6.049.955,00	(860.538,00)	(14,22)
Beban Iuran Jaminan Kesehatan ASN	20.601.064.232,00	20.183.618.078,00	417.446.154,00	2,07
Beban Iuran Jaminan Kecelakaan Kerja ASN	957.797.165,00	993.087.977,00	(35.290.812,00)	(3,55)
Beban Iuran Jaminan Kematian ASN	2.872.550.780,00	2.963.208.982,00	(90.658.202,00)	(3,06)
JUMLAH	**595.290.027.577,00**	**616.245.101.146,00**	**(20.955.073.569,00)**	**(3,40)**

2. Beban Tambahan Penghasilan ASN

   Beban Tambahan Penghasilan ASN-LO tahun 2025 sebesar Rp344.388.765.516,00 dengan rincian sebagai berikut:

Tabel 5. 266. Beban Tambahan Penghasilan ASN-LO

Uraian	Realisasi		Kenaikan/(Penurunan)	
	Tahun 2025	Tahun 2024	Rp	%
Beban Tambahan Penghasilan berdasarkan Beban Kerja ASN	26.775.000,00	1.389.621.335,00	(1.362.846.335,00)	(98,07)
Beban Tambahan Penghasilan berdasarkan Kondisi Kerja ASN	12.469.024.544,00	4.993.095.675,00	7.475.928.869,00	149,73
Beban Tambahan Penghasilan berdasarkan Kelangkaan Profesi ASN	115.972.560,00	267.088.320,00	(151.115.760,00)	(56,58)
Beban Tambahan Penghasilan berdasarkan Prestasi Kerja ASN	82.908.101.551,00	87.763.722.672,00	(4.855.621.121,00)	(5,53)
Beban Tambahan Penghasilan berdasarkan Pertimbangan Objektif Lainnya ASN	248.868.891.861,00	0,00	248.868.891.861,00	100,00
JUMLAH	**344.388.765.516,00**	**94.413.528.002,00**	**249.975.237.514,00**	**264,77**

3. Beban Tambahan Penghasilan Berdasarkan Pertimbangan Objektif Lainnya ASN

   Beban Tambahan Penghasilan Berdasarkan Pertimbangan Objektif Lainnya ASN tahun 2025 sebesar Rp25.452.556.043,00 dengan rincian sebagai berikut:

Tabel 5. 267. Beban Tambahan Penghasilan Berdasarkan Pertimbangan Objektif Lainnya ASN

Uraian	Realisasi		Kenaikan/(Penurunan)	
	Tahun 2025	Tahun 2024	Rp	%
Beban Insentif bagi ASN atas Pemungutan Pajak Daerah	0,00	10.305.925.007,00	(10.305.925.007,00)	(100,00)
Beban Insentif bagi ASN atas Pemungutan Retribusi Daerah	0,00	308.568.549,00	(308.568.549,00)	(100,00)
Beban Tunjangan Profesi Guru (TPG) PNSD	0,00	217.065.524.547,00	(217.065.524.547,00)	(100,00)
Beban Tambahan Penghasilan (Tamsil) Guru PNSD	0,00	4.405.360.000,00	(4.405.360.000,00)	(100,00)
Beban Jasa Pelayanan Kesehatan bagi ASN	23.770.068.543,00	57.923.451.419,00	(34.153.382.876,00)	(58,96)
Beban Honorarium	1.682.487.500,00	9.532.718.346,00	(7.850.230.846,00)	(82,35)
Beban Jasa Pengelolaan BMD	0,00	6.193.226.692,00	(6.193.226.692,00)	(100,00)
JUMLAH	**25.452.556.043,00**	**305.734.774.560,00**	**(280.282.218.517,00)**	**(91,67)**

4. Beban Gaji dan Tunjangan DPRD-LO

   Beban Gaji dan Tunjangan DPRD-LO tahun 2025 sebesar Rp27.040.957.995,00 dengan rincian sebagai berikut:

Tabel 5. 268. Beban Gaji dan Tunjangan DPRD-LO

Uraian	Realisasi		Kenaikan/(Penurunan)	
	Tahun 2025	Tahun 2024	Rp	%
Beban Uang Representasi DPRD	1.003.905.000,00	994.245.000,00	9.660.000,00	0,97

Uraian	Realisasi		Kenaikan/(Penurunan)	
	Tahun 2025	Tahun 2024	Rp	%
Beban Tunjangan Keluarga DPRD	98.735.700,00	102.906.300,00	(4.170.600,00)	(4,05)
Beban Tunjangan Beras DPRD	111.237.120,00	134.121.840,00	(22.884.720,00)	(17,06)
Beban Uang Paket DPRD	86.047.500,00	85.081.500,00	966.000,00	1,14
Beban Tunjangan Jabatan DPRD	1.455.662.250,00	1.441.655.250,00	14.007.000,00	0,97
Beban Tunjangan Alat Kelengkapan DPRD	138.182.100,00	113.700.300,00	24.481.800,00	21,53
Beban Tunjangan Alat Kelengkapan Lainnya DPRD	12.926.025,00	4.156.425,00	8.769.600,00	210,99
Beban Tunjangan Komunikasi Intensif Pimpinan dan Anggota DPRD	5.670.000.000,00	5.617.500.000,00	52.500.000,00	0,93
Beban Tunjangan Reses DPRD	1.417.500.000,00	934.500.000,00	483.000.000,00	51,69
Beban Pembebanan PPh kepada Pimpinan dan Anggota DPRD	770.498.950,00	909.262,00	769.589.688,00	84.638,94
Beban Tunjangan Kesejahteraan Pimpinan dan Anggota DPRD	9.580.433.350,00	7.380.457.198,00	2.199.976.152,00	29,81
Beban Tunjangan Transportasi DPRD	6.695.830.000,00	5.889.450.000,00	806.380.000,00	13,69
Beban Uang Jasa Pengabdian DPRD	0,00	410.970.000,00	(410.970.000,00)	(100,00)
JUMLAH	**27.040.957.995,00**	**23.109.653.075,00**	**3.931.304.920,00**	**17,01**

5. Beban Gaji dan Tunjangan KDH/WKDH-LO
   Beban Gaji dan Tunjangan KDH/WKDH-LO tahun 2025 diakui sebesar Rp941.897.635,00 terdiri dari:

Tabel 5. 269. Beban Gaji dan Tunjangan KDH/WKDH-LO

Uraian	Realisasi		Kenaikan /(Penurunan)	
	Tahun 2025	Tahun 2024	Rp	%
Beban Gaji Pokok KDH/WKDH - LO	42.899.980,00	0,00	42.899.980,00	100,00
Beban Tunjangan Keluarga KDH/WKDH - LO	5.964.000,00	0,00	5.964.000,00	100,00
Beban Tunjangan Jabatan KDH/WKDH - LO	77.220.000,00	0,00	77.220.000,00	100,00
Beban Tunjangan Beras KDH/WKDH - LO	5.721.180,00	0,00	5.721.180,00	100,00
Beban Tunjangan PPH/Tunjangan Khusus KDH/WKDH - LO	1.081.821,00	0,00	1.081.821,00	100,00
Beban Pembulatan Gaji KDH/WKDH - LO	760,00	0,00	760,00	100,00
Beban Iuran Jaminan Kesehatan KDH/WKDH - LO	4.584.720,00	0,00	4.584.720,00	100,00
Beban Iuran Jaminan Kecelakaan Kerja KDH/WKDH - LO	93.600,00	0,00	93.600,00	100,00
Beban Iuran Jaminan Kematian KDH/WKDH	280.800,00	0,00	280.800,00	100,00
Beban Insentif bagi KDH/WKDH atas Pemungutan Pajak Daerah	771.471.791,00	590.055.622,00	181.416.169,00	30,75
Beban Insentif bagi KDH/WKDH atas Pemungutan Retribusi Daerah	32.578.983,00	28.859.344,00	3.719.639,00	12,89
JUMLAH	**941.897.635,00**	**618.914.966,00**	**322.982.669,00**	**52,19**

6. Beban Penerimaan Lainnya Pimpinan DPRD serta KDH / WKDH-LO
   Beban Penerimaan Lainnya Pimpinan DPRD serta KDH / WKDH-LO tahun 2025 sebesar Rp807.800.000,00.

Tabel 5. 270. Beban Penerimaan Lainnya Pimpinan DPRD serta KDH/WKDH-LO

Uraian	Realisasi		Kenaikan /(Penurunan)	
	Tahun 2025	Tahun 2024	Rp	%
Beban Dana Operasional Pimpinan DPRD	247.800.000,00	201.600.000,00	46.200.000,00	22,92
Beban Dana Operasional KDH/WKDH	560.000.000,00	360.000.000,00	200.000.000,00	55,56
JUMLAH	**807.800.000,00**	**561.600.000,00**	**246.200.000,00**	**43,84**

7. Beban Pegawai BLUD-LO
   Beban Pegawai BLUD-LO sebesar Rp2.101.296.783,00.

D.1.2.1.2. Beban Barang dan Jasa

Realisasi Beban Barang dan Jasa tahun 2025 sebesar Rp575.094.053.273,30 sedangkan realisasi Beban Barang dan Jasa tahun 2024 sebesar Rp618.406.285.649,19 dirinci sebagai berikut:

Tabel 5. 271. Realisasi Beban Barang dan Jasa

Uraian	Realisasi		Kenaikan /(Penurunan)	
	Tahun 2025	Tahun 2024	Rp	%
Beban Barang	188.694.749.418,97	213.381.604.251,45	(24.686.854.832,48)	(11,57)
Beban Jasa	269.502.503.750,33	255.091.137.399,74	14.411.366.350,59	5,65
Beban Pemeliharaan	43.574.147.058,00	49.639.726.949,00	(6.065.579.891,00)	(12,22)
Beban Perjalanan Dinas	57.960.724.430,00	84.333.808.657,00	(26.373.084.227,00)	(31,27)
Beban Uang dan/atau Jasa untuk Diberikan kepada Pihak Ketiga/Pihak Lain/Masyarakat	15.361.928.616,00	15.960.008.392,00	(598.079.776,00)	(3,75)
JUMLAH	**575.094.053.273,30**	**618.406.285.649,19**	**(43.312.232.375,89)**	**(7,00)**

Terdapat selisih sebesar Rp5.566.428.154,30 antara Belanja Barang dan Jasa pada LRA sebesar Rp569.527.625.119,00 dengan Beban Barang dan Jasa pada LO sebesar Rp575.094.053.273,30 dengan penjelasan sebagai berikut:

a.	Reklasifikasi Beban Barang dan Jasa BOSP	Rp	330.750.000,00
b.	Jurnal penyesuaian Beban Dibayar Dimuka	Rp	483.729.263,68
c.	Jurnal balik Beban Dibayar Dimuka	(Rp	613.139.587,01)
d.	Jurnal penyesuaian Persediaan akhir	Rp	35.464.926.548,13
e.	Jurnal balik Persediaan akhir	(Rp	41.474.750.596,33)
f.	Reklasifikasi Beban Barang dan Jasa ke Aset Tetap Peralatan	Rp	386.322.700,00
g.	Reklasifikasi Aset Tetap Peralatan ke Beban Barang dan Jasa	(Rp	1.546.995.499,00)
h.	Reklasifikasi Beban Barang dan Jasa ke Aset Tetap Bangunan Gedung	Rp	517.846.100,00
i.	Reklasifikasi Beban Barang dan Jasa ke Aset Tetap Jalan Jaringan Irigasi	Rp	5.402.457.450,00
j.	Reklasifikasi Aset Tetap Jalan Jaringan Irigasi ke Beban Barang dan Jasa	(Rp	1.205.989.421,00)
k.	Reklasifikasi Beban Barang dan Jasa ke Aset Tetap Lainnya	Rp	3.100.439.004,00
l.	Reklasifikasi Aset Tetap ke Beban Barang dan Jasa	(Rp	10.548.000,00)
m.	Jurnal balik pelunasan Utang Belanja	Rp	10.290.419.086,00
n.	Jurnal penyesuaian penambahan Utang Belanja	(Rp	3.557.170.203,00)
o.	Reklasifikasi Belanja Barang dan Jasa BOS ke Aset Tetap Lainnya	Rp	47.314.000,00
p.	Reklasifikasi Aset Tetap Bangunan ke Beban Barang dan Jasa (Internal OPD)	(Rp	10.000.000,00)
q.	Reklasifikasi Aset Tetap Jalan Jaringan Irigasi Ke Beban Barang dan Jasa (Internal OPD)	(Rp	421.500.000,00)
r.	Reklasifikasi Aset Tetap ke Persediaan	(Rp	30.779.380,00)
s.	Persediaan yang baru di temukan	(Rp	123.470.000,00)
t.	Hibah Pemerintah Pusat	(Rp	479.258.179,28)
u.	Hibah Pemerintah Provinsi	(Rp	12.111.532.040,49)
v.	Reklasifikasi Aset Tetap Gedung ke Beban Barang dan Jasa	(Rp	49.599.400,00)
w.	Reklasifikasi Persediaan ke Aset Tetap	Rp	44.100.000,00
	Jumlah	**(Rp**	**5.566.428.154,30)**

D.1.2.1.2.1. Beban Barang

Realisasi Beban Barang tahun 2025 sebesar Rp188.694.749.418,97 sedangkan realisasi Beban Barang tahun 2024 sebesar Rp213.381.604.251,45 dirinci sebagai berikut:

Tabel 5. 272. Realisasi Beban Barang

Uraian	Realisasi	Kenaikan/(Penurunan)

	Tahun 2025	Tahun 2024	Rp	%
Beban Barang	**188.694.749.418,97**	**213.381.604.251,45**	**(24.686.854.832,48)**	**(11,57)**
Terdiri dari:				
Beban Barang Pakai Habis	187.442.900.498,97	211.447.025.872,45	(24.004.125.373,48)	(11,35)
Beban Aset Tetap yang Tidak Memenuhi Kriteria Kapitalisasi	1.251.848.920,00	1.934.578.379,00	(682.729.459,00)	(35,29)

Rincian Beban Barang sebagai berikut:

1. Beban Barang Pakai Habis Rp187.442.900.498,97 terdiri dari :

Tabel 5. 273. Rincian Beban Barang Pakai Habis

Uraian	Realisasi		Kenaikan/(Penurunan)	
	Tahun 2025	Tahun 2024	Rp	%
Beban Bahan	18.883.496.014,77	24.696.375.457,04	(5.812.879.442,27)	(23,54)
Beban Suku Cadang	522.816.738,00	691.510.617,00	(168.693.879,00)	(24,39)
Beban Alat/Bahan untuk Kegiatan Kantor	48.699.638.237,47	51.769.269.592,96	(3.069.631.355,49)	(5,93)
Beban Obat	52.199.983.140,48	58.561.737.009,37	(6.361.753.868,89)	(10,86)
Beban Barang untuk Dijual/Diserahkan	19.274.815.634,00	21.892.541.350,00	(2.617.725.716,00)	(11,96)
Beban Persediaan untuk Tujuan Strategis/ Berjaga-jaga	0,00	37.514.160,00	(37.514.160,00)	(100,00)
Beban Natura dan Pakan	5.515.289.533,25	6.812.092.340,00	(1.296.802.806,75)	(19,04)
Beban Makanan dan Minuman	38.867.816.196,00	43.143.317.684,58	(4.275.501.488,58)	(9,91)
Beban Pakaian Dinas dan Atributnya	792.152.897,00	798.792.461,50	(6.639.564,50)	(0,83)
Beban Pakaian Khusus dan hari hari tertentu	2.686.892.108,00	3.043.875.200,00	(356.983.092,00)	(11,73)
Jumlah	**187.442.900.498,97**	**211.447.025.872,45**	**(24.004.125.373,48)**	**(11,35)**

Berikut sub rincian Beban Barang:

a. Beban Persediaan Bahan

Beban Persediaan Bahan tahun 2025 sebesar Rp18.883.496.014,77 dengan rincian sebagai berikut:

Tabel 5. 274. Realisasi Beban Persediaan Bahan

Uraian	Realisasi		Kenaikan/(Penurunan)	
	Tahun 2025	Tahun 2024	Rp	%
Beban Bahan-Bahan Bangunan dan Konstruksi	1.413.213.986,00	1.499.544.152,00	(86.330.166,00)	(5,76)
Beban Bahan-Bahan Kimia	212.706.322,71	316.156.265,00	(103.449.942,29)	(32,72)
Beban Bahan-Bahan Bakar dan Pelumas	5.739.768.899,00	7.149.040.464,00	(1.409.271.565,00)	(19,71)
Beban Bahan-Bahan Baku	4.313.928.400,00	4.557.971.837,00	(244.043.437,00)	(5,35)
Beban Bahan-Bahan/Bibit Tanaman	275.479.034,00	707.661.653,00	(432.182.619,00)	(61,07)
Beban Bahan-Isi Tabung Pemadam Kebakaran	109.491.171,00	99.991.624,00	9.499.547,00	9,50
Beban Bahan-Isi Tabung Gas	288.737.149,00	371.708.466,00	(82.971.317,00)	(22,32)
Beban Bahan-Bahan/Bibit Ternak/Bibit Ikan	82.957.500,00	185.870.400,00	(102.912.900,00)	(55,37)
Beban Bahan-Bahan Lainnya	6.447.213.553,06	9.808.430.596,04	(3.361.217.042,98)	(34,27)
Jumlah	**18.883.496.014,77**	**24.696.375.457,04**	**(5.812.879.442,27)**	**(23,54)**

b. Beban Suku Cadang

Beban Suku Cadang tahun 2025 sebesar Rp522.816.738,00 dengan rincian sebagai berikut:

Tabel 5. 275. Realisasi Beban Suku Cadang

Uraian	Realisasi		Kenaikan/(Penurunan)	
	Tahun 2025	Tahun 2024	Rp	%
Beban Suku Cadang-Suku Cadang Alat Angkutan	481.669.888,00	561.740.017,00	(80.070.129,00)	(14,25)
Beban Suku Cadang-Suku Cadang Alat Besar	320.000,00	98.750.000,00	(98.430.000,00)	(99,68)

Uraian	Realisasi		Kenaikan/(Penurunan)	
	Tahun 2025	Tahun 2024	Rp	%
Beban Suku Cadang-Suku Cadang Alat Kedokteran	650.000,00	5.331.000,00	(4.681.000,00)	(87,81)
Beban Suku Cadang-Suku Cadang Alat Laboratorium	7.465.000,00	1.760.000,00	5.705.000,00	324,15
Beban Suku Cadang-Suku Cadang Alat Bengkel	55.000,00	0,00	55.000,00	100,00
Beban Suku Cadang-Suku Cadang Lainnya	32.656.850,00	23.929.600,00	8.727.250,00	36,47
Jumlah	**522.816.738,00**	**691.510.617,00**	**(168.693.879,00)**	**(24,39)**

c. Beban Persediaan Alat/Bahan untuk Kegiatan Kantor

Beban Persediaan Alat/Bahan untuk Kegiatan Kantor tahun 2025 sebesar Rp48.699.638.237,47 dengan rincian sebagai berikut:

Tabel 5. 276. Realisasi Beban Persediaan Alat/ Bahan untuk Kegiatan Kantor

Uraian	Realisasi		Kenaikan/(Penurunan)	
	Tahun 2025	Tahun 2024	Rp	%
Beban Alat/Bahan untuk Kegiatan Kantor-Alat Tulis Kantor	8.436.196.220,67	14.853.977.776,33	(6.417.781.555,66)	(43,21)
Beban Alat/Bahan untuk Kegiatan Kantor- Kertas dan Cover	5.987.409.350,07	3.044.683.174,00	2.942.726.176,07	96,65
Beban Alat/Bahan untuk Kegiatan Kantor- Bahan Cetak	16.887.475.621,47	17.602.465.616,09	(714.989.994,62)	(4,06)
Beban Alat/Bahan untuk Kegiatan Kantor- Benda Pos	151.730.500,00	179.682.000,00	(27.951.500,00)	(15,56)
Beban Alat/Bahan untuk Kegiatan Kantor- Bahan Komputer	4.184.911.627,00	2.252.659.885,00	1.932.251.742,00	85,78
Beban Alat/Bahan untuk Kegiatan Kantor- Perabot Kantor	5.844.219.283,75	7.141.465.912,71	(1.297.246.628,96)	(18,16)
Beban Alat/Bahan untuk Kegiatan Kantor-Alat Listrik	2.914.175.239,51	2.719.058.169,83	195.117.069,68	7,18
Beban Alat/Bahan untuk Kegiatan Kantor- Perlengkapan Dinas	835.027.697,00	1.070.518.537,00	(235.490.840,00)	(22,00)
Beban Alat/Bahan untuk Kegiatan Kantor- Perlengkapan Pendukung Olahraga	1.325.482.288,00	1.067.597.909,00	257.884.379,00	24,16
Beban Alat/Bahan untuk Kegiatan Kantor- Suvenir/Cendera Mata	1.299.800.000,00	1.015.165.000,00	284.635.000,00	28,04
Beban Alat/Bahan untuk Kegiatan Kantor- Alat/Bahan untuk Kegiatan Kantor Lainnya	833.210.410,00	821.995.613,00	11.214.797,00	1,36
Jumlah	**48.699.638.237,47**	**51.769.269.592,96**	**(3.069.631.355,49)**	**(5,93)**

d. Beban Persediaan Obat-Obatan

Beban Persediaan Obat-Obatan tahun 2025 besarnya Rp52.199.983.140,48 dengan rincian sebagai berikut:

Tabel 5. 277. Realisasi Beban Persediaan Obat-Obatan

Uraian	Realisasi		Kenaikan/(Penurunan)	
	Tahun 2025	Tahun 2024	Rp	%
Beban Obat-Obatan-Obat	38.087.872.213,67	58.391.570.734,37	(20.303.698.520,70)	(34,77)
Beban Obat-Obatan-Obat-Obatan Lainnya	14.112.110.926,81	170.166.275,00	13.941.944.651,81	8.193,13
Jumlah	**52.199.983.140,48**	**58.561.737.009,37**	**(6.361.753.868,89)**	**(10,86)**

e. Beban Persediaan untuk Diserahkan/ Dijual kepada Masyarakat/ Pihak Ketiga/ Pihak Lain

Beban Persediaan untuk Diserahkan/ Dijual kepada Masyarakat/ Pihak Ketiga/ Pihak Lain tahun 2025 besarnya Rp19.274.815.634,00 rincian sebagai berikut:

Tabel 5. 278. Realisasi Beban Uang dan Jasa yang Diberikan Kepada Masyarakat

Uraian	Realisasi		Kenaikan/(Penurunan)	
	Tahun 2025	Tahun 2024	Rp	%
Beban Barang untuk Dijual/Diserahkan kepada Masyarakat	18.235.522.046,00	17.838.148.350,00	397.373.696,00	2,23
Beban Barang untuk Dijual/Diserahkan kepada Pihak Ketiga/Pihak Lain	1.039.293.588,00	4.054.393.000,00	(3.015.099.412,00)	(74,37)
Jumlah	**19.274.815.634,00**	**21.892.541.350,00**	**(2.617.725.716,00)**	**(11,96)**

f. Beban Persediaan untuk Tujuan Strategis/Berjaga-jaga

Beban Persediaan untuk Tujuan Strategis/Berjaga-jaga tahun 2025 nihil.

Tabel 5. 279. Realisasi Beban Persediaan untuk Tujuan Strategis/ Berjaga-jaga

Uraian	Realisasi		Kenaikan/(Penurunan)	
	Tahun 2025	Tahun 2024	Rp	%
Beban Persediaan untuk Tujuan Strategis/Berjaga-jaga-Persediaan untuk Tujuan Strategis/Berjaga-jaga	0,00	37.514.160,00	(37.514.160,00)	(100,00)
Jumlah	**0,00**	**37.514.160,00**	**(37.514.160,00)**	**(100,00)**

g. Beban Natura dan Pakan

Beban Natura dan Pakan tahun 2025 besarnya Rp5.515.289.533,25 dengan rincian sebagai berikut:

Tabel 5. 280. Realisasi Beban Natura dan Pakan

Uraian	Realisasi		Kenaikan/(Penurunan)	
	Tahun 2025	Tahun 2024	Rp	%
Beban Natura dan Pakan-Natura	5.446.754.533,25	6.580.504.340,00	(1.133.749.806,75)	(17,23)
Beban Natura dan Pakan-Pakan	68.535.000,00	231.588.000,00	(163.053.000,00)	(70,41)
Jumlah	**5.515.289.533,25**	**6.812.092.340,00**	**(1.296.802.806,75)**	**(19,04)**

h. Beban Makanan dan Minuman

Beban Persediaan Makanan dan Minuman tahun 2025 besarnya Rp38.867.816.196,00 rincian sebagai berikut:

Tabel 5. 281. Realisasi Beban Makanan dan Minuman

Uraian	Realisasi		Kenaikan/(Penurunan)	
	Tahun 2025	Tahun 2024	Rp	%
Beban Makanan dan Minuman Rapat	21.245.304.700,00	22.798.243.200,00	(1.552.938.500,00)	(6,81)
Beban Makanan dan Minuman Jamuan Tamu	4.218.947.000,00	4.605.885.000,00	(386.938.000,00)	(8,40)
Beban Makanan dan Minuman pada Fasilitas Pelayanan Urusan Pendidikan	7.586.592.000,00	8.395.433.805,00	(808.841.805,00)	(9,63)
Beban Makanan dan Minuman pada Fasilitas Pelayanan Urusan Kesehatan	5.060.839.496,00	6.383.055.679,58	(1.322.216.183,58)	(20,71)
Beban Makanan dan Minuman pada Fasilitas Pelayanan Urusan Sosial	4.050.000,00	5.275.000,00	(1.225.000,00)	(23,22)
Beban Makanan dan Minuman Aktivitas Lapangan	752.083.000,00	955.425.000,00	(203.342.000,00)	(21,28)
Jumlah	**38.867.816.196,00**	**43.143.317.684,58**	**(4.275.501.488,58)**	**(9,91)**

i. Beban Pakaian Dinas dan Atributnya

Beban Pakaian Dinas dan Atributnya tahun 2025 sebesar Rp792.152.897,00 dengan rincian sebagai berikut:

Tabel 5. 282. Realisasi Beban Pakaian Dinas dan Atributnya

Uraian	Realisasi		Kenaikan/(Penurunan)	
	Tahun 2025	Tahun 2024	Rp	%
Beban Pakaian Dinas KDH dan WKDH	144.375.000,00	20.262.500,00	124.112.500,00	612,52
Beban Pakaian Dinas dan Atribut Pimpinan dan Anggota DPRD	279.562.658,00	225.697.500,00	53.865.158,00	23,87
Beban Pakaian Dinas Harian (PDH)	84.171.675,00	193.242.500,00	(109.070.825,00)	(56,44)
Beban Pakaian Dinas Lapangan (PDL)	220.293.564,00	296.339.961,50	(76.046.397,50)	(25,66)
Beban Pakaian Dinas Upacara (PDU)	63.750.000,00	63.250.000,00	500.000,00	0,79
Jumlah	**792.152.897,00**	**798.792.461,50**	**(6.639.564,50)**	**(0,83)**

j. Beban Pakaian Khusus dan Hari-Hari Tertentu

Beban Pakaian Khusus dan Hari-Hari Tertentu sebesar Rp2.686.892.108,00 terdiri dari:

Tabel 5. 283. Realisasi Beban Pakaian Khusus dan Hari-Hari tertentu

Uraian	Realisasi		Kenaikan/(Penurunan)	
	Tahun 2025	Tahun 2024	Rp	%

Uraian	Realisasi		Kenaikan/(Penurunan)	
	Tahun 2025	Tahun 2024	Rp	%
Beban Pakaian Penyelamatan	2.730.000,00	0,00	2.730.000,00	100,00
Beban Pakaian Teknik	24.220.000,00	0,00	24.220.000,00	100,00
Beban Pakaian Pelatihan Kerja	22.816.000,00	52.787.000,00	(29.971.000,00)	(56,78)
Beban Pakaian Kerja Laboratorium	7.400.000,00	0,00	7.400.000,00	100,00
Beban Pakaian Adat Daerah	137.361.986,00	118.325.000,00	19.036.986,00	16,09
Beban Pakaian Batik Tradisional	309.450.000,00	353.900.000,00	(44.450.000,00)	(12,56)
Beban Pakaian Olahraga	1.449.153.962,00	1.789.030.200,00	(339.876.238,00)	(19,00)
Beban Pakaian Paskibraka	671.510.160,00	661.583.000,00	9.927.160,00	1,50
Beban Pakaian Jas/Safari	62.250.000,00	68.250.000,00	(6.000.000,00)	(8,79)
Jumlah	**2.686.892.108,00**	**3.043.875.200,00**	**(356.983.092,00)**	**(11,73)**

2. Beban Aset Tetap yang Tidak Memenuhi Kriteria Kapitalisasi

   Beban Aset Tetap yang Tidak Memenuhi Kriteria Kapitalisasi terdiri dari Beban Peralatan dan Mesin senilai Rp1.243.020.599,00 dan Beban Jalan, Jaringan dan Irigasi senilai Rp8.828.321,00, dengan rincian sebagai berikut:

Tabel 5. 284. Rincian Beban Aset Tetap yang Tidak Memenuhi Kriteria Kapitalisasi

Uraian	Nominal
Beban Peralatan dan Mesin-Alat Besar-Alat Besar Darat-*Compacting Equipment*	1.302.400,00
Beban Peralatan dan Mesin-Alat Besar-Alat Bantu-*Compressor*	4.549.600,00
Beban Peralatan dan Mesin-Alat Besar-Alat Bantu-Mesin Bor	400.000,00
Beban Peralatan dan Mesin-Alat Bengkel dan Alat Ukur-Alat Bengkel Bermesin-Perkakas Konstruksi Logam Terpasang pada Fondasi	0,00
Beban Peralatan dan Mesin-Alat Bengkel dan Alat Ukur-Alat Bengkel Bermesin-Perkakas Konstruksi Logam yang *Transportable* (Berpindah)	467.500,00
Beban Peralatan dan Mesin-Alat Bengkel dan Alat Ukur-Alat Bengkel Bermesin-Perkakas Bengkel Service	7.939.800,00
Beban Peralatan dan Mesin-Alat Bengkel dan Alat Ukur-Alat Bengkel Bermesin-Perkakas Bengkel Kayu	2.305.195,00
Beban Peralatan dan Mesin-Alat Bengkel dan Alat Ukur-Alat Bengkel Bermesin-Perkakas Bengkel Khusus	315.061,00
Beban Peralatan dan Mesin-Alat Bengkel dan Alat Ukur-Alat Bengkel Bermesin-Peralatan Las	3.988.844,00
Beban Peralatan dan Mesin-Alat Bengkel dan Alat Ukur-Alat Bengkel Tak Bermesin-Perkakas Bengkel Service	4.873.709,00
Beban Peralatan dan Mesin-Alat Bengkel dan Alat Ukur-Alat Bengkel Tak Bermesin-Perkakas Pengangkat	1.012.000,00
Beban Peralatan dan Mesin-Alat Bengkel dan Alat Ukur-Alat Bengkel Tak Bermesin-Perkakas Standard *(Standard Tools)*	18.100.899,00
Beban Peralatan dan Mesin-Alat Bengkel dan Alat Ukur-Alat Bengkel Tak Bermesin-Perkakas Khusus (Special Tools)	6.510.654,00
Beban Peralatan dan Mesin-Alat Bengkel dan Alat Ukur-Alat Bengkel Tak Bermesin-Perkakas Bengkel Kerja	3.807.905,00
Beban Peralatan dan Mesin-Alat Bengkel dan Alat Ukur-Alat Bengkel Tak Bermesin-Peralatan Tukang Besi	2.556.453,00
Beban Peralatan dan Mesin-Alat Bengkel dan Alat Ukur-Alat Bengkel Tak Bermesin-Peralatan Tukang Kayu	204.475,00
Beban Peralatan dan Mesin-Alat Bengkel dan Alat Ukur-Alat Bengkel Tak Bermesin-Peralatan Bengkel Khusus Peladam	5.778.771,00
Beban Peralatan dan Mesin-Alat Bengkel dan Alat Ukur-Alat Bengkel Tak Bermesin-Alat Bengkel Tak Bermesin Lainnya	1.034.000,00
Beban Peralatan dan Mesin-Alat Bengkel dan Alat Ukur-Alat Ukur-Alat Ukur Universal	2.053.913,00
Beban Peralatan dan Mesin-Alat Bengkel dan Alat Ukur-Alat Ukur-*Oscilloscope*	560.388,00
Beban Peralatan dan Mesin-Alat Bengkel dan Alat Ukur-Alat Ukur-Alat Ukur/Pembanding	873.769,00
Beban Peralatan dan Mesin-Alat Bengkel dan Alat Ukur-Alat Ukur-Alat Ukur Lain-Lain	742.024,00
Beban Peralatan dan Mesin-Alat Bengkel dan Alat Ukur-Alat Ukur-Alat Timbangan/Biara	1.050.000,00
Beban Peralatan dan Mesin-Alat Bengkel dan Alat Ukur-Alat Ukur-*Specific Set*	0,00
Beban Peralatan dan Mesin-Alat Pertanian-Alat Pengolahan-Alat Pengolahan Tanah dan Tanaman	1.495.500,00
Beban Peralatan dan Mesin-Alat Pertanian-Alat Pengolahan-Alat Penyimpan Hasil Percobaan Pertanian	795.221,00
Beban Peralatan dan Mesin-Alat Pertanian-Alat Pengolahan-Alat Laboratorium Pertanian	0,00
Beban Peralatan dan Mesin-Alat Pertanian-Alat Pengolahan-Alat Processing	1.584.000,00
Beban Peralatan dan Mesin-Alat Pertanian-Alat Pengolahan-Alat Pengolahan Lainnya	11.058.000,00
Beban Peralatan dan Mesin-Alat Kantor dan Rumah Tangga-Alat Kantor-Mesin Hitung/Mesin Jumlah	0,00
Beban Peralatan dan Mesin-Alat Kantor dan Rumah Tangga-Alat Kantor-Alat Penyimpan Perlengkapan Kantor	2.015.000,00

Uraian	Nominal
Beban Peralatan dan Mesin-Alat Kantor dan Rumah Tangga-Alat Kantor-Alat Kantor Lainnya	21.512.821,00
Beban Peralatan dan Mesin-Alat Kantor dan Rumah Tangga-Alat Rumah Tangga-Mebel	961.463.684,00
Beban Peralatan dan Mesin-Alat Kantor dan Rumah Tangga-Alat Rumah Tangga-Alat Pengukur Waktu	2.300.000,00
Beban Peralatan dan Mesin-Alat Kantor dan Rumah Tangga-Alat Rumah Tangga-Alat Pembersih	250.000,00
Beban Peralatan dan Mesin-Alat Kantor dan Rumah Tangga-Alat Rumah Tangga-Alat Pendingin	18.870.000,00
Beban Peralatan dan Mesin-Alat Kantor dan Rumah Tangga-Alat Rumah Tangga-Alat Dapur	5.168.000,00
Beban Peralatan dan Mesin-Alat Kantor dan Rumah Tangga-Alat Rumah Tangga-Alat Rumah Tangga Lainnya *(Home Use)*	55.252.387,00
Beban Peralatan dan Mesin-Alat Kantor dan Rumah Tangga-Alat Rumah Tangga-Alat Pemadam Kebakaran	2.318.237,00
Beban Peralatan dan Mesin-Alat Kantor dan Rumah Tangga-Meja dan Kursi Kerja/Rapat Pejabat-Kursi Kerja Pejabat	0,00
Beban Peralatan dan Mesin-Alat Studio, Komunikasi, dan Pemancar-Alat Studio-Peralatan Studio Audio	700.000,00
Beban Peralatan dan Mesin-Alat Studio, Komunikasi, dan Pemancar-Alat Studio-Peralatan Studio Video dan Film	0,00
Beban Peralatan dan Mesin-Alat Studio, Komunikasi, dan Pemancar-Alat Studio-Peralatan Cetak	1.914.000,00
Beban Peralatan dan Mesin-Alat Studio, Komunikasi, dan Pemancar-Alat Studio-Peralatan Studio Pemetaan/Peralatan Ukur Tanah	902.000,00
Beban Peralatan dan Mesin-Alat Studio, Komunikasi, dan Pemancar-Peralatan Pemancar-Peralatan Perlengkapan Radio	0,00
Beban Peralatan dan Mesin-Alat Kedokteran dan Kesehatan-Alat Kedokteran-Alat Kedokteran Umum	39.202.346,00
Beban Peralatan dan Mesin-Alat Kedokteran dan Kesehatan-Alat Kedokteran-Alat Kedokteran Gigi	5.803.193,00
Beban Peralatan dan Mesin-Alat Kedokteran dan Kesehatan-Alat Kedokteran-Alat Kedokteran Bedah	2.210.400,00
Beban Peralatan dan Mesin-Alat Kedokteran dan Kesehatan-Alat Kedokteran-Alat Kesehatan Kebidanan dan Penyakit Kandungan	2.872.540,00
Beban Peralatan dan Mesin-Alat Kedokteran dan Kesehatan-Alat Kedokteran-Alat Kedokteran Mata	283.050,00
Beban Peralatan dan Mesin-Alat Kedokteran dan Kesehatan-Alat Kedokteran-Alat Kedokteran Anak	367.571,00
Beban Peralatan dan Mesin-Alat Kedokteran dan Kesehatan-Alat Kedokteran-Alat Kesehatan Rehabilitasi Medis	0,00
Beban Peralatan dan Mesin-Alat Kedokteran dan Kesehatan-Alat Kedokteran-Alat Kedokteran Nuklir	60.000,00
Beban Peralatan dan Mesin-Alat Kedokteran dan Kesehatan-Alat Kedokteran-Alat Kedokteran Bedah Ortopedi	217.182,00
Beban Peralatan dan Mesin-Alat Kedokteran dan Kesehatan-Alat Kedokteran-Alat Kedokteran Lainnya	0,00
Beban Peralatan dan Mesin-Alat Kedokteran dan Kesehatan-Alat Kesehatan Umum-Alat Kesehatan Umum Lainnya	290.850,00
Beban Peralatan dan Mesin-Alat Laboratorium-Unit Alat Laboratorium-Alat Laboratorium Logam, Mesin, dan Listrik	0,00
Beban Peralatan dan Mesin-Alat Laboratorium-Unit Alat Laboratorium-Alat Laboratorium Umum	1.050.600,00
Beban Peralatan dan Mesin-Alat Laboratorium-Unit Alat Laboratorium-Alat Laboratorium Makanan	0,00
Beban Peralatan dan Mesin-Alat Laboratorium-Unit Alat Laboratorium-Alat Laboratorium Lain	199.800,00
Beban Peralatan dan Mesin-Alat Laboratorium-Alat Peraga Praktik Sekolah-Alat Peraga Praktik Sekolah Bidang Studi:Bahasa Indonesia	0,00
Beban Peralatan dan Mesin-Alat Laboratorium-Alat Peraga Praktik Sekolah-Alat Peraga Praktik Sekolah Bidang Studi:IPS	0,00
Beban Peralatan dan Mesin-Alat Laboratorium-Alat Peraga Praktik Sekolah-Alat Peraga Praktik Sekolah Bidang Studi:Kesenian	4.500.000,00
Beban Peralatan dan Mesin-Alat Laboratorium-Alat Peraga Praktik Sekolah-Alat Peraga Praktik Sekolah Bidang Studi:Olahraga	450.000,00
Beban Peralatan dan Mesin-Alat Laboratorium-Alat Peraga Praktik Sekolah-Alat Peraga PAUD/TK	0,00
Beban Peralatan dan Mesin-Alat Laboratorium-Alat Laboratorium Lingkungan Hidup-Alat Laboratorium Penunjang	0,00
Beban Peralatan dan Mesin-Komputer-Peralatan Komputer-Peralatan *Mini Computer*	444.000,00
Beban Peralatan dan Mesin-Komputer-Peralatan Komputer-Peralatan *Personal Computer*	5.886.300,00
Beban Peralatan dan Mesin-Komputer-Peralatan Komputer-Peralatan Jaringan	0,00
Beban Peralatan dan Mesin-Komputer-Peralatan Komputer-Peralatan Komputer Lainnya	164.450,00
Beban Peralatan dan Mesin-Alat Pengeboran-Alat Pengeboran Non Mesin-Peralatan Bantu	0,00
Beban Peralatan dan Mesin-Alat Keselamatan Kerja-Alat Pelindung-Baju Pengaman	0,00
Beban Peralatan dan Mesin-Alat Keselamatan Kerja-Alat Pelindung-Alat Pelindung Lainnya	1.584.000,00
Beban Peralatan dan Mesin-Alat Peraga-Alat Peraga Pelatihan dan Percontohan-Alat Peraga Percontohan	0,00
Beban Peralatan dan Mesin-Peralatan Proses/Produksi-Unit Peralatan Proses/Produksi-Gas-*Solid Drying Equipment*	3.520.000,00
Beban Peralatan dan Mesin-Peralatan Proses/Produksi-Unit Peralatan Proses/Produksi-*Size Reduction Size Balargement Equipment*	1.284.800,00
Beban Peralatan dan Mesin-Peralatan Proses/Produksi-Unit Peralatan Proses/Produksi-*Heat Generating Equipment*	3.140.107,00
Beban Peralatan dan Mesin-Peralatan Olahraga-Peralatan Olahraga-Peralatan Permainan	690.000,00
Beban Peralatan dan Mesin-Peralatan Olahraga-Peralatan Olahraga-Peralatan Senam	10.773.200,00

Uraian	Nominal
Jumlah Beban Peralatan dan Mesin	**1.243.020.599,00**
Beban Jalan, Jaringan, dan Irigasi-Jalan dan Jembatan-Jalan-Jalan Kota	7.942.100,00
Beban Jalan, Jaringan, dan Irigasi-Bangunan Air-Bangunan Pengaman Sungai/Pantai dan Penanggulangan Bencana Alam-Bangunan Pengaman Pengamanan Sungai/Pantai	886.221,00
Jumlah Beban Jalan, Jaringan dan Irigasi	**8.828.321,00**

D.1.2.1.2.2. Beban Jasa

Rincian realisasi Beban Jasa tahun 2025 adalah sebagai berikut:

Tabel 5. 285. Realisasi Beban Jasa

Uraian	Realisasi		Kenaikan/(Penurunan)	
	Tahun 2025	Tahun 2024	Rp	%
Beban Jasa Kantor	183.996.968.539,33	175.232.429.456,74	8.764.539.082,59	5,00
Beban Iuran Jaminan/Asuransi	58.135.210.080,00	56.038.220.600,00	2.096.989.480,00	3,74
Beban Sewa Tanah	330.503.350,00	340.003.350,00	(9.500.000,00)	(2,79)
Beban Sewa Peralatan dan Mesin	4.001.605.532,00	3.358.431.000,00	643.174.532,00	19,15
Beban Sewa Gedung dan Bangunan	690.156.982,00	668.716.562,00	21.440.420,00	3,21
Beban Sewa Aset Tetap Lainnya	59.395.000,00	54.985.000,00	4.410.000,00	8,02
Beban Jasa Konsultasi Konstruksi	2.487.928.902,00	2.486.102.800,00	1.826.102,00	0,07
Beban Jasa Konsultasi Non Konstruksi	6.641.774.035,00	6.543.738.174,00	98.035.861,00	1,50
Beban Beasiswa Pendidikan PNS	8.215.000,00	152.455.800,00	(144.240.800,00)	(94,61)
Beban Kursus/Pelatihan, Sosialisasi, Bimbingan Teknis serta Pendidikan dan Pelatihan	13.132.306.913,00	10.216.054.657,00	2.916.252.256,00	28,55
Beban Jasa Insentif bagi Pegawai Non ASN atas Pemungutan Retribusi	18.439.417,00	0,00	18.439.417,00	100,00
Jumlah	**269.502.503.750,33**	**255.091.137.399,74**	**14.411.366.350,59**	**5,65**

Beban Jasa tahun 2025 sebesar Rp269.502.503.750,33 sedangkan Beban Jasa tahun 2024 sebesar Rp255.091.137.399,74.

Terdapat selisih sebesar Rp43.708.228.716,33 antara Belanja Jasa pada LRA sebesar Rp225.794.275.034,00 dengan Beban Jasa pada LO sebesar Rp269.502.503.750,33 dengan penjelasan sebagai berikut:

a.	Reklasifikasi Beban Barang Jasa BLUD ke Beban Jasa	Rp	29.103.892.930,00
b.	Reklasifikasi Beban Barang Jasa BOSP ke Beban Jasa	Rp	14.125.977.666,00
c.	Reklasifikasi Beban Barang Jasa BOK ke Beban Jasa	Rp	2.627.820.975,00
d.	Penambahan Utang Jasa tahun berjalan	Rp	2.146.327.734,00
e.	Pelunasan Utang Jasa tahun lalu	(Rp	4.474.087.787,00)
f.	Penambahan Beban Jasa karena pengakuan Beban Dibayar Dimuka tahun 2024	Rp	613.139.587,01
g.	pengurangan Beban Jasa karena pengakuan Beban Dibayar Dimuka 2025	(Rp	476.166.488,68)
h.	Reklasifikasi dari Beban Jasa ke Aset Tetap	(Rp	132.333.300,00)
i.	Reklasifikasi dari Aset Tetap ke Beban Jasa	Rp	128.908.900,00
j.	Reklasifikasi dari Beban Persediaan ke Beban Jasa	Rp	44.748.500,00
	Jumlah	**Rp**	**43.708.228.716,33**

D.1.2.1.2.3. Beban Pemeliharaan

Beban Pemeliharaan tahun 2025 sebesar Rp43.574.147.058,00 dengan rincian sebagai berikut:

Tabel 5. 286. Realisasi Beban Pemeliharaan

Uraian	Realisasi		Kenaikan /(Penurunan)	
	Tahun 2025	Tahun 2024	Rp	%
Beban Pemeliharaan Tanah	0,00	430.960.000,00	(430.960.000,00)	(100,00)
Beban Pemeliharaan Peralatan dan Mesin	13.438.700.051,00	12.308.112.425,00	1.130.587.626,00	9,19
Beban Pemeliharaan Gedung dan Bangunan	12.321.524.555,00	22.866.455.271,00	(10.544.930.716,00)	(46,12)
Pemeliharaan Beban Jalan, Jaringan, dan Irigasi	17.723.720.968,00	13.939.393.612,00	3.784.327.356,00	27,15
Beban Pemeliharaan Aset Tetap Lainnya	79.653.484,00	28.780.641,00	50.872.843,00	176,76
Beban Pemeliharaan Aset Tidak Berwujud	10.548.000,00	66.025.000,00	(55.477.000,00)	(84,02)
Jumlah	**43.574.147.058,00**	**49.639.726.949,00**	**(6.065.579.891,00)**	**(12,22)**

Terdapat selisih sebesar Rp10.291.502.461,00 antara Belanja Pemeliharaan pada LRA sebesar Rp33.282.644.597,00 dengan Beban Pemeliharaan pada LO sebesar Rp43.574.147.058,00 dengan penjelasan sebagai berikut:

a.	Reklasifikasi Aset Tetap ke Beban Pemeliharaan	Rp	740.909.046,00
b.	Reklasifikasi Beban Pemeliharaan ke Aset Tetap	(Rp	3.598.740.004,00)
c.	Pengakuan Beban Dibayar Dimuka Tahun 2025	(Rp	7.562.775,00)
d.	Reklasifikasi Beban Barang Jasa BLUD ke Beban Pemeliharaan	Rp	7.048.824.779,00
e.	Reklasifikasi Beban Barang Jasa BOSP ke Beban Pemeliharaan	Rp	5.802.151.795,00
f.	Reklasifikasi Beban Persediaan ke Beban Pemeliharaan	Rp	25.580.000,00
g.	Penambahan Utang Beban Pemeliharaan	Rp	3.774.000,00
h.	Pembayaran Utang Beban Pemeliharaan	(Rp	154.934.380,00)
i.	Reklasifikasi Transfer Aset Tetap ke Beban pemeliharaan	Rp	431.500.000,00
	Jumlah	**Rp**	**10.291.502.461,00**

Rincian Beban Pemeliharaan tahun 2025 sebagai berikut:

a. Beban Pemeliharaan tanah

Beban Pemeliharaan Tanah tahun 2025 nihil.

Tabel 5. 287. Rincian Beban Pemeliharaan Tanah

Uraian	Realisasi		Kenaikan/(Penurunan)	
	Tahun 2025	Tahun 2024	Rp	%
Beban Pemeliharaan Tanah-Lapangan-Tanah Lapangan Parkir	0,00	430.960.000,00	(430.960.000,00)	(100,00)
Jumlah	**0,00**	**430.960.000,00**	**(430.960.000,00)**	**(100,00)**

b. Beban Pemeliharaan Peralatan dan Mesin

Beban Pemeliharaan Peralatan dan Mesin tahun 2025 sebesar Rp13.438.700.051,00 diuraikan sebagai berikut:

Tabel 5. 288. Rincian Beban Pemeliharaan Peralatan dan Mesin

Uraian	Realisasi		Kenaikan /(Penurunan)	
	Tahun 2025	Tahun 2024	Rp	%
Beban Pemeliharaan Alat Besar-Alat Besar Darat-Alat Besar Darat Lainnya	84.566.250,00	107.911.500,00	(23.345.250,00)	(21,63)
Beban Pemeliharaan Alat Besar-Alat Bantu- Electric Generating Set	217.928.000,00	444.289.058,00	(226.361.058,00)	(50,95)
Beban Pemeliharaan Alat Besar-Alat Bantu- Pompa	3.980.000,00	1.180.000,00	2.800.000,00	237,29
Beban Pemeliharaan Alat Besar-Alat Bantu- Alat Bantu Lainnya	3.972.000,00	0,00	3.972.000,00	100,00
Beban Pemeliharaan Alat Angkutan-Alat Angkutan Darat Bermotor-Kendaraan Dinas Bermotor Perorangan	4.518.688.473,33	3.541.197.354,00	977.491.119,33	27,60
Beban Pemeliharaan Alat Angkutan-Alat Angkutan Darat Bermotor-Kendaraan Bermotor Penumpang	47.607.000,00	13.092.000,00	34.515.000,00	263,63
Beban Pemeliharaan Alat Angkutan-Alat Angkutan Darat Bermotor-Kendaraan Bermotor Beroda Dua	262.083.691,67	9.823.000,00	252.260.691,67	2.568,06

Uraian	Realisasi		Kenaikan /(Penurunan)	
	Tahun 2025	Tahun 2024	Rp	%
Beban Pemeliharaan Alat Angkutan-Alat Angkutan Darat Bermotor-Kendaraan Bermotor Beroda Tiga	205.000,00	23.361.200,00	(23.156.200,00)	(99,12)
Beban Pemeliharaan Alat Angkutan-Alat Angkutan Darat Bermotor-Kendaraan Bermotor Khusus	482.816.067,00	290.459.173,00	192.356.894,00	66,23
Beban Pemeliharaan Alat Angkutan-Alat Angkutan Darat Bermotor-Alat Angkutan Darat Bermotor Lainnya	15.033.000,00	13.455.925,00	1.577.075,00	11,72
Beban Pemeliharaan Alat Angkutan-Alat Angkutan Apung Bermotor-Alat Angkutan Apung Bermotor untuk Barang	0,00	2.000.000,00	(2.000.000,00)	(100,00)
Beban Pemeliharaan Alat Angkutan-Alat Angkutan Apung Bermotor-Alat Angkutan Apung Bermotor untuk Penumpang	17.204.000,00	0,00	17.204.000,00	100,00
Beban Pemeliharaan Alat Angkutan-Alat Angkutan Apung Bermotor-Alat Angkutan Apung Bermotor Lainnya	0,00	5.060.000,00	(5.060.000,00)	(100,00)
Beban Pemeliharaan Alat Bengkel dan Alat Ukur-Alat Ukur-Alat Penguji Kendaraan Bermotor	0,00	23.996.500,00	(23.996.500,00)	(100,00)
Beban Pemeliharaan Alat Bengkel dan Alat Ukur-Alat Ukur-Alat Ukur Lainnya	50.657.000,00	43.982.000,00	6.675.000,00	15,18
Beban Pemeliharaan Alat Kantor dan Rumah Tangga-Alat Kantor-Mesin Ketik	1.665.000,00	13.655.200,00	(11.990.200,00)	(87,81)
Beban Pemeliharaan Alat Kantor dan Rumah Tangga-Alat Kantor-Alat Reproduksi (Penggandaan)	63.035.961,00	81.158.200,00	(18.122.239,00)	(22,33)
Beban Pemeliharaan Alat Kantor dan Rumah Tangga - Alat Kantor-Alat Penyimpan Perlengkapan Kantor	14.272.436,00	26.535.331,00	(12.262.895,00)	(46,21)
Beban Pemeliharaan Alat Kantor dan Rumah Tangga-Alat Kantor-Alat Kantor Lainnya	1.371.017.897,00	1.181.942.064,00	189.075.833,00	16,00
Beban Pemeliharaan Alat Kantor dan Rumah Tangga-Alat Rumah Tangga-Mebel	443.227.981,00	465.708.737,00	(22.480.756,00)	(4,83)
Beban Pemeliharaan Alat Kantor dan Rumah Tangga-Alat Rumah Tangga-Alat Pembersih	10.850.000,00	16.275.000,00	(5.425.000,00)	(33,33)
Beban Pemeliharaan Alat Kantor dan Rumah Tangga-Alat Rumah Tangga-Alat Pendingin	667.304.091,00	668.239.551,00	(935.460,00)	(0,14)
Beban Pemeliharaan Alat Kantor dan Rumah Tangga-Alat Rumah Tangga-Alat Dapur	200.000,00	1.300.000,00	(1.100.000,00)	(84,62)
Beban Pemeliharaan Alat Kantor dan Rumah Tangga-Alat Rumah Tangga-Alat Rumah Tangga Lainnya *(Home Use)*	215.668.151,00	306.818.698,00	(91.150.547,00)	(29,71)
Beban Pemeliharaan Alat Kantor dan Rumah Tangga-Alat Rumah Tangga-Alat Pemadam Kebakaran	525.000,00	900.000,00	(375.000,00)	(41,67)
Beban Pemeliharaan Alat Studio, Komunikasi, dan Pemancar-Alat Studio-Alat Studio Lainnya	1.500.000,00	2.000.000,00	(500.000,00)	(25,00)
Beban Pemeliharaan Alat Studio, Komunikasi, dan Pemancar-Alat Komunikasi-Alat Komunikasi Lainnya	79.470.500,00	64.515.000,00	14.955.500,00	23,18
Beban Pemeliharaan Alat Studio, Komunikasi, dan Pemancar-Peralatan Pemancar-Program *Input Equipment*	3.500.000,00	3.600.000,00	(100.000,00)	(2,78)
Beban Pemeliharaan Alat Kedokteran dan Kesehatan-Alat Kedokteran-Alat Kedokteran Umum	56.854.960,00	33.108.130,00	23.746.830,00	71,73
Beban Pemeliharaan Alat Kedokteran dan Kesehatan-Alat Kedokteran-Alat Kedokteran Gigi	0,00	871.794,00	(871.794,00)	(100,00)
Beban Pemeliharaan Alat Kedokteran dan Kesehatan-Alat Kedokteran-Alat Kedokteran Lainnya	881.938.547,00	803.408.663,00	78.529.884,00	9,77
Beban Pemeliharaan Alat Kedokteran dan Kesehatan-Alat Kesehatan Umum-Alat Kesehatan Umum Lainnya	48.674.831,00	37.344.357,00	11.330.474,00	30,34
Beban Pemeliharaan Alat Laboratorium-Unit Alat Laboratorium-Alat Laboratorium Umum	14.381.000,00	3.805.000,00	10.576.000,00	277,95
Beban Pemeliharaan Alat Laboratorium-Unit Alat Laboratorium-Alat Laboratorium Hematologi	366.500,00	2.819.600,00	(2.453.100,00)	(87,00)
Beban Pemeliharaan Alat Laboratorium-Alat Peraga Praktik Sekolah-Alat Peraga Praktik Sekolah Bidang Studi:Bahasa Indonesia	14.885.000,00	0,00	14.885.000,00	100,00
Beban Pemeliharaan Alat Laboratorium-Alat Peraga Praktik Sekolah-Alat Peraga Praktik Sekolah Bidang Studi:IPA Lanjutan	7.792.000,00	0,00	7.792.000,00	100,00
Beban Pemeliharaan Alat Laboratorium-Alat Peraga Praktik Sekolah-Alat Peraga Praktik Sekolah Bidang Studi IPS	2.970.000,00	0,00	2.970.000,00	100,00
Beban Pemeliharaan Alat Laboratorium-Alat Peraga Praktik Sekolah-Alat Peraga Praktik Sekolah Bidang Studi:Kesenian	14.800.000,00	32.796.000,00	(17.996.000,00)	(54,87)
Beban Pemeliharaan Alat Laboratorium-Alat Peraga Praktik Sekolah-Alat Peraga Praktik Sekolah Bidang Studi:Olahraga	0,00	5.643.000,00	(5.643.000,00)	(100,00)
Beban Pemeliharaan Alat Laboratorium-Alat Peraga Praktik Sekolah-Alat Peraga PAUD/TK	2.118.000,00	0,00	2.118.000,00	100,00
Beban Pemeliharaan Komputer-Komputer Unit-Komputer Jaringan	316.809.500,00	227.559.488,00	89.250.012,00	39,22

Uraian	Realisasi		Kenaikan /(Penurunan)	
	Tahun 2025	Tahun 2024	Rp	%
Beban Pemeliharaan Komputer-Komputer Unit-*Personal Computer*	503.331.991,00	847.040.273,00	(343.708.282,00)	(40,58)
Beban Pemeliharaan Komputer-Komputer Unit-Komputer Unit Lainnya	213.528.000,00	252.986.250,00	(39.458.250,00)	(15,60)
Beban Pemeliharaan Komputer-Peralatan Komputer-Peralatan *Mainframe*	28.249.051,00	41.112.521,00	(12.863.470,00)	(31,29)
Beban Pemeliharaan Komputer-Peralatan Komputer-Peralatan *Mini Computer*	13.443.800,00	25.552.549,00	(12.108.749,00)	(47,39)
Beban Pemeliharaan Komputer-Peralatan Komputer-Peralatan *Personal Computer*	1.134.734.882,00	749.270.758,00	385.464.124,00	51,45
Beban Pemeliharaan Komputer-Peralatan Komputer-Peralatan Jaringan	467.739.212,00	318.716.445,00	149.022.767,00	46,76
Beban Pemeliharaan Komputer-Peralatan Komputer-Peralatan Komputer Lainnya	1.094.666.028,00	1.549.427.106,00	(454.761.078,00)	(29,35)
Beban Pemeliharaan Alat Produksi, Pengolahan, dan Pemurnian-Pengolahan dan Pemurnian-Alat Pengolahan Air	1.486.250,00	515.000,00	971.250,00	188,59
Beban Pemeliharaan Alat Peraga-Alat Peraga Pelatihan dan Percontohan-Alat Peraga Pelatihan	5.400.000,00	5.700.000,00	(300.000,00)	(5,26)
Beban Pemeliharaan Rambu-Rambu-Rambu- Rambu Lalu Lintas Darat-Rambu-Rambu Lalu Lintas Darat Lainnya	37.553.000,00	15.980.000,00	21.573.000,00	135,00
Beban Pemeliharaan Peralatan Olahraga- Peralatan Olahraga-Peralatan Olahraga Atletik	0,00	2.000.000,00	(2.000.000,00)	(100,00)
Jumlah	**13.438.700.051,00**	**12.308.112.425,00**	**1.130.587.626,00**	**9,19**

c. Beban Pemeliharaan Gedung dan Bangunan

Beban Pemeliharaan Gedung dan Bangunan tahun 2025 sebesar Rp12.321.524.555,00 dirinci sebagai berikut:

Tabel 5. 289. Rincian Beban Pemeliharaan Gedung dan Bangunan

Uraian	Realisasi		Kenaikan /(Penurunan)	
	Tahun 2025	Tahun 2024	Rp	%
Beban Pemeliharaan Bangunan Gedung- Bangunan Gedung Tempat Kerja-Bangunan Gedung Kantor	6.993.951.927,00	9.931.980.022,00	(2.938.028.095,00)	(29,58)
Beban Pemeliharaan Bangunan Gedung- Bangunan Gedung Tempat Kerja-Bangunan Gudang	83.819.682,00	51.666.700,00	32.152.982,00	62,23
Beban Pemeliharaan Bangunan Gedung- Bangunan Gedung Tempat Kerja-Bangunan Gedung untuk Bengkel/Hanggar	15.934.900,00	0,00	15.934.900,00	100,00
Beban Pemeliharaan Bangunan Gedung- Bangunan Gedung Tempat Kerja-Bangunan Gedung Laboratorium	33.170.880,00	0,00	33.170.880,00	100,00
Beban Pemeliharaan Bangunan Gedung- Bangunan Gedung Tempat Kerja-Bangunan Kesehatan	781.752.305,00	1.179.741.300,00	(397.988.995,00)	(33,74)
Beban Pemeliharaan Bangunan Gedung- Bangunan Gedung Tempat Kerja-Bangunan Gedung Tempat Ibadah	80.517.820,00	67.342.238,00	13.175.582,00	19,57
Beban Pemeliharaan Bangunan Gedung- Bangunan Gedung Tempat Kerja-Bangunan Gedung Tempat Pertemuan	66.165.485,00	11.660.000,00	54.505.485,00	467,46
Beban Pemeliharaan Bangunan Gedung- Bangunan Gedung Tempat Kerja-Bangunan Gedung Tempat Pendidikan	13.816.000,00	9.759.460.677,00	(9.745.644.677,00)	(99,86)
Beban Pemeliharaan Bangunan Gedung- Bangunan Gedung Tempat Kerja-Bangunan Gedung Tempat Olahraga	150.260.120,00	63.358.000,00	86.902.120,00	137,16
Beban Pemeliharaan Bangunan Gedung- Bangunan Gedung Tempat Kerja-Bangunan Gedung untuk Pos Jaga	0,00	5.247.000,00	(5.247.000,00)	(100,00)
Beban Pemeliharaan Bangunan Gedung- Bangunan Gedung Tempat Kerja-Bangunan Gedung Perpustakaan	107.758.581,00	108.114.644,00	(356.063,00)	(0,33)
Beban Pemeliharaan Bangunan Gedung- Bangunan Gedung Tempat Kerja-Bangunan Gedung Tempat Kerja Lainnya	2.428.047.601,00	714.969.053,00	1.713.078.548,00	239,60
Beban Pemeliharaan Bangunan Gedung- Bangunan Gedung Tempat Kerja-Bangunan Parkir	290.694.460,00	224.905.345,00	65.789.115,00	29,25
Beban Pemeliharaan Bangunan Gedung- Bangunan Gedung Tempat Kerja-Taman	580.982.345,00	598.893.715,00	(17.911.370,00)	(2,99)
Beban Pemeliharaan Bangunan Gedung- Bangunan Gedung Tempat Kerja-Bangunan Gedung Tempat Kerja Lainnya	694.652.449,00	149.116.577,00	545.535.872,00	365,85
Jumlah	**12.321.524.555,00**	**22.866.455.271,00**	**(10.544.930.716,00)**	**(46,12)**

d. Beban Pemeliharaan Jalan, Irigasi dan Jaringan

Beban Pemeliharaan Jalan, Irigasi dan Jaringan sebesar Rp17.723.720.968,00 diuraikan sebagai berikut:

Tabel 5. 290. Rincian Beban Pemeliharaan Jalan, Irigasi dan Jaringan

Uraian	Realisasi		Kenaikan /(Penurunan)	
	Tahun 2025	Tahun 2024	Rp	%
Beban Pemeliharaan Jalan dan Jembatan- Jalan-Jalan Kabupaten	13.680.794.474,00	11.360.376.381,00	2.320.418.093,00	20,43
Beban Pemeliharaan Jalan dan Jembatan-Jalan-Jalan Lainnya	19.758.000,00	0,00	19.758.000,00	100,00
Beban Pemeliharaan Bangunan Air-Bangunan Air Irigasi-Bangunan Air Irigasi Lainnya	2.122.390.945,00	1.026.803.850,00	1.095.587.095,00	106,70
Beban Pemeliharaan Bangunan Air-Bangunan Pengairan Pasang Surut-Saluran Pembuang Pasang Surut	14.000.000,00	0,00	14.000.000,00	100,00
Beban Pemeliharaan Instalasi-Instalasi Air Bersih/Air Baku-Instalasi Air Bersih/Air Baku Lainnya	100.000.000,00	0,00	100.000.000,00	100,00
Beban Pemeliharaan Bangunan Air-Bangunan Air Kotor-Bangunan Pembawa Air Kotor	639.042.200,00	681.861.000,00	(42.818.800,00)	(6,28)
Beban Pemeliharaan Instalasi-Instalasi Air Bersih/Air Baku-Instalasi Air Permukaan	71.178.197,00	87.776.500,00	(16.598.303,00)	(18,91)
Beban Pemeliharaan Instalasi-Instalasi Air Bersih/Air Baku-Instalasi Air Sumber/Mata Air	52.727.730,00	64.446.760,00	(11.719.030,00)	(18,18)
Beban Pemeliharaan Instalasi-Instalasi Air Bersih/Air Baku-Instalasi Air Bersih/Air Baku Lainnya	79.656.796,00	92.692.704,00	(13.035.908,00)	(14,06)
Beban Pemeliharaan Instalasi-Instalasi Air Kotor-Instalasi Air Kotor Lainnya	320.094.075,00	29.110.755,00	290.983.320,00	999,57
Beban Pemeliharaan Instalasi-Instalasi Pengolahan Sampah-Bangunan Penampung Sampah	407.381.668,00	0,00	407.381.668,00	100,00
Beban Pemeliharaan Instalasi-Instalasi Lain-Instalasi Lain	44.636.425,00	47.249.500,00	(2.613.075,00)	(5,53)
Beban Pemeliharaan Jaringan-Jaringan Listrik-Jaringan Listrik Lainnya	172.060.458,00	549.076.162,00	(377.015.704,00)	(68,66)
Jumlah	**17.723.720.968,00**	**13.939.393.612,00**	**3.784.327.356,00**	**27,15**

e. Beban Pemeliharaan Aset Tetap Lainnya

Beban Pemeliharaan Aset Tetap Lainnya sebesar Rp79.653.484,00 dirinci sebagai berikut:

Tabel 5. 291. Rincian Beban Pemeliharaan Aset Tetap Lainnya

Uraian	Realisasi		Kenaikan /(Penurunan)	
	Tahun 2025	Tahun 2024	Rp	%
Beban Pemeliharaan Bahan Perpustakaan-Bahan Perpustakaan Tercetak-Buku Umum	984.584,00	2.535.000,00	(1.550.416,00)	(61,16)
Beban Pemeliharaan Bahan Perpustakaan-Bahan Perpustakaan Tercetak-Bahan Perpustakaan Tercetak Lainnya	39.715.200,00	10.710.000,00	29.005.200,00	270,82
Beban Pemeliharaan Bahan Perpustakaan-Musik-Musik Lainnya	4.700.000,00	2.285.641,00	2.414.359,00	105,63
Beban Pemeliharaan Barang Bercorak Kesenian/Kebudayaan/ Olahraga-Barang Bercorak Kesenian-Alat Musik	27.453.700,00	4.500.000,00	22.953.700,00	510,08
Beban Pemeliharaan Barang Bercorak Kesenian/Kebudayaan/ Olahraga-Barang Bercorak Kesenian-Alat Peraga Kesenian	6.800.000,00	8.750.000,00	(1.950.000,00)	(22,29)
Jumlah	**79.653.484,00**	**28.780.641,00**	**50.872.843,00**	**176,76**

f. Beban Pemeliharaan Aset Tidak Berwujud

Beban Pemeliharaan Aset Tidak Berwujud sebesar Rp10.548.000,00 dirinci sebagai berikut:

Tabel 5. 292. Rincian Beban Pemeliharaan Aset Tetap Tidak Berwujud

Uraian	Realisasi		Kenaikan /(Penurunan)	
	Tahun 2025	Tahun 2024	Rp	%
Beban Pemeliharaan Aset Tidak Berwujud-*Software*	10.548.000,00	66.025.000,00	(55.477.000,00)	(84,02)
Jumlah	**10.548.000,00**	**66.025.000,00**	**(55.477.000,00)**	**(84,02)**

D.1.2.1.2.4. Beban Perjalanan Dinas

Beban Perjalanan Dinas tahun 2025 sebesar Rp57.960.724.430,00 dirinci sebagai berikut:

Tabel 5. 293. Realisasi Beban Perjalanan Dinas

Uraian	Realisasi		Kenaikan/ Penurunan	
	Tahun 2025	Tahun 2024	Rp	%
Beban Perjalanan Dinas Biasa	35.560.116.161,00	50.752.098.119,00	(15.191.981.958,00)	(29,93)
Beban Perjalanan Dinas Tetap	0,00	16.550.000,00	(16.550.000,00)	(100,00)

Uraian	Realisasi		Kenaikan/ Penurunan	
	Tahun 2025	Tahun 2024	Rp	%
Beban Perjalanan Dinas Dalam Kota	17.498.423.469,00	23.152.783.338,00	(5.654.359.869,00)	(24,42)
Beban Perjalanan Dinas Paket *Meeting* Dalam Kota	3.902.712.800,00	8.611.942.200,00	(4.709.229.400,00)	(54,68)
Beban Perjalanan Dinas Paket *Meeting* Luar Kota	999.472.000,00	1.800.435.000,00	(800.963.000,00)	(44,49)
Jumlah	**57.960.724.430,00**	**84.333.808.657,00**	**(26.373.084.227,00)**	**(31,27)**

Terdapat selisih sebesar Rp11.720.078.506,00 antara Belanja Perjalanan Dinas pada LRA sebesar Rp46.240.645.924,00 dengan Beban Perjalanan Dinas pada LO sebesar Rp57.960.724.430,00, dengan penjelasan sebagai berikut:

a.	Penambahan dari Reklasifikasi Beban Barang dan Jasa BOSP	Rp	3.159.994.158,00
b.	Penambahan dari Reklasifikasi Beban Barang dan Jasa BLUD	Rp	2.875.891.348,00
c.	Penambahan dari Reklasifikasi Beban Barang dan Jasa BOK	Rp	5.684.225.000,00
d.	Penambahan Utang Belanja Perjalanan Dinas	Rp	450.000,00
e.	Pembayaran Utang Perjalanan Dinas	(Rp	482.000,00)
	Jumlah	**Rp**	**11.720.078.506,00**

D.1.2.1.2.5. Beban Uang dan/atau Jasa untuk Diberikan kepada Pihak Ketiga/Pihak Lain/Masyarakat

Beban Uang dan/atau Jasa untuk Diberikan kepada Pihak Ketiga/Pihak Lain/Masyarakat sebesar Rp15.361.928.616,00 dirinci sebagai berikut:

Tabel 5. 294. Realisasi Beban Uang dan/atau Jasa untuk Diberikan kepada Pihak Ketiga/Pihak Lain/Masyarakat

Uraian	Realisasi		Kenaikan/(Penurunan)	
	Tahun 2025	Tahun 2024	Rp	%
Beban Uang yang Diberikan kepada Pihak Ketiga/Pihak Lain/ Masyarakat	8.808.331.616,00	8.558.775.992,00	249.555.624,00	2,92
Beban Jasa yang Diberikan kepada Pihak Ketiga/Pihak Lain/ Masyarakat	6.553.597.000,00	7.401.232.400,00	(847.635.400,00)	(11,45)
Jumlah	**15.361.928.616,00**	**15.960.008.392,00**	**(598.079.776,00)**	**(3,75)**

D.1.2.1.3. Beban Hibah

Beban Hibah tahun 2025 sebesar Rp56.349.575.541,00 merupakan pemenuhan kewajiban Pemerintah Kabupaten Karanganyar atas pemberian hibah berdasarkan kelompok penerima, Beban Hibah TA 2025 terdiri atas:

Tabel 5. 295. Realisasi Beban Hibah TA 2025

Uraian	Realisasi		Kenaikan/(Penurunan)	
	Tahun 2025	Tahun 2024	Rp	%
Beban Hibah Uang kepada Pemerintah Pusat	146.020.905,00	31.645.399.000,00	(31.499.378.095,00)	(99,54)
Beban Hibah Barang kepada Pemerintah Pusat	548.617.500,00	533.816.600,00	14.800.900,00	2,77
Beban Hibah Uang kepada Badan dan Lembaga yang Bersifat Nirlaba, Sukarela dan Sosial yang Dibentuk Berdasarkan Peraturan Perundang-Undangan	7.566.000.000,00	1.950.000.000,00	5.616.000.000,00	288,00
Beban Hibah Uang kepada Badan dan Lembaga Nirlaba, Sukarela dan Sosial yang Telah Memiliki Surat Keterangan Terdaftar	30.413.000.000,00	45.970.484.000,00	(15.557.484.000,00)	(33,84)
Beban Hibah Barang kepada Badan dan Lembaga Nirlaba, Sukarela dan Sosial yang Telah Memiliki Surat Keterangan Terdaftar	4.684.318.136,00	8.907.036.243,00	(4.222.718.107,00)	(47,41)
Beban Hibah Uang kepada Badan dan Lembaga Nirlaba, Sukarela Bersifat Sosial Kemasyarakatan	4.355.000.000,00	7.575.000.000,00	(3.220.000.000,00)	(42,51)
Beban Hibah Uang kepada Koperasi	1.785.000.000,00	1.450.000.000,00	335.000.000,00	23,10
Beban Hibah Uang kepada Usaha Mikro dan Usaha Kecil	5.132.500.000,00	4.368.500.000,00	764.000.000,00	17,49
Beban Hibah Uang kepada Organisasi Kemasyarakatan yang Berbadan Hukum Indonesia	50.000.000,00	100.000.000,00	(50.000.000,00)	(50,00)

Uraian	Realisasi		Kenaikan/(Penurunan)	
	Tahun 2025	Tahun 2024	Rp	%
Beban Hibah Barang kepada Organisasi Kemasyarakatan yang Berbadan Hukum Indonesia	0,00	73.058.334,00	(73.058.334,00)	(100,00)
Beban Hibah Bantuan Keuangan Kepada Partai Politik	1.669.119.000,00	1.542.731.000,00	126.388.000,00	8,19
Jumlah	**56.349.575.541,00**	**104.116.025.177,00**	**(47.766.449.636,00)**	**(45,88)**

Terdapat selisih sebesar Rp37.768.240.132,00 antara Belanja Hibah pada LRA sebesar Rp94.117.815.673,00 dengan Beban Hibah pada LO sebesar Rp56.349.575.541,00 dengan penjelasan sebagai berikut:

a.	Realisasi Beban Hibah atas dana BOSP SD swasta yang tidak tercatat di LO	(Rp	8.309.534.189,00)
b.	Realisasi Beban Hibah atas dana BOSP SMP swasta yang tidak tercatat di LO	(Rp	6.770.500.000,00)
c.	Realisasi Beban Hibah atas dana BOSP PAUD swasta yang tidak tercatat di LO	(Rp	15.573.466.426,00)
d.	Realisasi Beban Hibah atas dana BOSP kesetaraan swasta yang tidak tercatat di LO	(Rp	7.114.739.517,00)
	Jumlah	**(Rp**	**37.768.240.132,00)**

D.1.2.1.4. Beban Bantuan Sosial

Beban Bantuan Sosial tahun 2025 sebesar Rp5.463.174.272,00 terdiri atas Bantuan Sosial Uang yang Direncanakan Kepada Individu dan Beban Bantuan Sosial Uang yang Direncanakan kepada Lembaga Non Pemerintahan Bidang (Pendidikan Keagamaan dan Bidang Lainnya). Bantuan Sosial merupakan pemberian bantuan berupa uang dari Pemerintah Daerah kepada individu yang sifatnya tidak secara terus menerus dan selektif yang bertujuan untuk melindungi dari kemungkinan terjadinya risiko sosial. Beban Bantuan Sosial sebesar Rp5.463.174.272,00 terdiri atas:

Tabel 5. 296. Beban Bantuan Sosial

Uraian	Realisasi		Kenaikan/(Penurunan)	
	Tahun 2025	Tahun 2024	Rp	%
Beban Bantuan Sosial Uang yang Direncanakan kepada Individu	4.838.000.000,00	5.612.500.000,00	(774.500.000,00)	(13,80)
Beban Bantuan Sosial Barang yang Direncanakan kepada Individu	600.174.272,00	0,00	600.174.272,00	100,00
Beban Bantuan Sosial Uang yang Direncanakan kepada Lembaga Non Pemerintahan (Bidang Pendidikan, Keagamaan dan Bidang Lainnya)	25.000.000,00	267.206.000,00	(242.206.000,00)	(90,64)
JUMLAH	**5.463.174.272,00**	**5.879.706.000,00**	**(416.531.728,00)**	**(7,08)**

Tidak ada selisih antara realisasi Belanja Bantuan Sosial pada LRA dengan Beban Bantuan Sosial pada LO.

D.1.2.1.5. Beban Penyisihan Piutang

Beban Penyisihan Piutang merupakan penyisihan Piutang tidak tertagih. Pembentukan penyisihan Piutang tidak tertagih diatur dalam Peraturan Bupati Karanganyar Nomor 71 Tahun 2023 tentang Perubahan Ketiga Atas Peraturan Bupati Karanganyar Nomor 92 Tahun 2022 Tentang Kebijakan Akuntansi Pemerintah Daerah.

Beban Penyisihan Piutang tahun 2025 sebesar Rp5.375.087.883,50 terdiri atas:

Tabel 5. 297. Realisasi Beban Penyisihan Piutang

Uraian	Realisasi		Kenaikan/Penurunan	
	Tahun 2025	Tahun 2024	Rp	%
Beban Penyisihan Piutang Pajak Daerah	4.773.990.921,61	4.601.909.979,66	172.080.941,95	3,74
Beban Penyisihan Piutang Retribusi	452.583.563,39	328.354.082,24	124.229.481,15	37,83
Beban Penyisihan Piutang Lain-Lain PAD yang Sah	148.513.398,50	157.086.293,89	(8.572.895,39)	(5,46)
Jumlah	**5.375.087.883,50**	**5.087.350.355,79**	**287.737.527,71**	**5,66**

Dengan rincian sebagai berikut:

a. Beban Penyisihan Piutang Pajak Daerah

Beban Penyisihan Piutang Pajak Daerah tahun 2025 sebesar Rp4.773.990.921,61 dengan rincian sebagai berikut:

Tabel 5. 298. Realisasi Beban Penyisihan Piutang Pajak Daerah

Uraian	Realisasi		Kenaikan/Penurunan	
	Tahun 2025	Tahun 2024	Rp	%
Beban Penyisihan Piutang Pajak Hotel	10.479.956,82	8.373.502,33	2.106.454,49	25,16
Beban Penyisihan Pajak Restoran	137.137.284,29	73.196.252,54	63.941.031,75	87,36
Beban Penyisihan Pajak Hiburan	70.197.095,08	11.368.953,30	58.828.141,78	517,45
Beban Penyisihan Pajak Reklame	10.842.470,06	2.884.702,62	7.957.767,44	275,86
Beban Penyisihan Pajak Penerangan Jalan	37.542.094,64	35.072.048,02	2.470.046,62	7,04
Beban Penyisihan Piutang Pajak Parkir	31.971.924,14	28.987.409,75	2.984.514,39	10,30
Beban Penyisihan Piutang Pajak Air Tanah	45.669.219,43	69.188.444,69	(23.519.225,26)	(33,99)
Beban Penyisihan Piutang Pajak Mineral Bukan Logam dan Batuan	390.000,00	13.755.125,00	(13.365.125,00)	(97,16)
Beban Penyisihan Piutang Pajak Bumi dan Bangunan Perdesaan dan Perkotaan (PBBP2)	4.391.960.218,90	4.350.048.964,66	41.911.254,24	0,96
Beban Penyisihan Piutang Bea Perolehan Hak Atas Tanah dan Bangunan (BPHTB)	37.800.658,25	9.034.576,75	28.766.081,50	318,40
Jumlah	**4.773.990.921,61**	**4.601.909.979,66**	**172.080.941,95**	**3,74**

b. Beban Penyisihan Retribusi Daerah

Beban Penyisihan Retribusi Daerah tahun 2025 sebesar Rp452.583.563,39 dengan rincian sebagai berikut:

Tabel 5. 299. Realisasi Beban Penyisihan Piutang Retribusi Daerah

Uraian	Realisasi		Kenaikan/Penurunan	
	Tahun 2025	Tahun 2024	Rp	%
Beban Penyisihan Piutang Retribusi Jasa Umum	386.042.113,39	326.657.107,24	59.385.006,15	18,18
Beban Penyisihan Piutang Retribusi Jasa Usaha	66.541.450,00	1.696.975,00	64.844.475,00	3.821,18
Jumlah	**452.583.563,39**	**328.354.082,24**	**124.229.481,15**	**37,83**

c. Beban Penyisihan Piutang Lain-Lain PAD yang Sah

Beban Penyisihan Piutang Lain-Lain PAD yang Sah tahun 2025 sebesar Rp148.513.398,50 dengan rincian sebagai berikut yang berasal dari:

Tabel 5. 300. Realisasi Beban Penyisihan Piutang Lain-lain PAD yang Sah

Uraian	Realisasi		Kenaikan/(Penurunan)	
	Tahun 2025	Tahun 2024	Rp	%
Beban Penyisihan Piutang Hasil Pemanfaatan BMD yang Tidak Dipisahkan	148.513.398,50	157.014.500,00	(8.501.101,50)	(5.41)
Beban Penyisihan Piutang Hasil Kerja Sama Daerah	0,00	71.793,89	(71.793,89)	(100,00)
Jumlah	**148.513.398,50**	**157.086.293,89**	**(8.572.895,39)**	**(5,46)**

D.1.2.1.6. Beban Penyusutan dan Amortisasi

Beban Penyusutan sebesar Rp202.586.043.214,94 merupakan Beban Penyusutan Aset Tetap dan Amortisasi Aset Tidak Berwujud tahun 2025, yang terdiri atas:

Tabel 5. 301. Beban Penyusutan dan Amortisasi

Uraian	Realisasi		Kenaikan/(Penurunan)	
	Tahun 2025	Tahun 2024	Rp	%
Beban Penyusutan Peralatan dan Mesin	73.919.453.374,94	71.180.898.079,00	2.738.555.295,94	3,85
Beban Penyusutan Gedung dan Bangunan	27.400.934.121,00	26.714.601.240,00	686.332.881,00	2,57
Beban Penyusutan Jalan, Jaringan, dan Irigasi	100.542.732.522,00	99.894.793.353,00	647.939.169,00	0,65
Beban Amortisasi Aset Lainnya- Aset Tidak Berwujud	503.875.613,00	599.723.360,00	(95.847.747,00)	(15,98)
Beban Penyusutan Properti Investasi	219.047.584,00	219.047.584,00	0,00	0,00

Uraian	Realisasi		Kenaikan/(Penurunan)	
	Tahun 2025	Tahun 2024	Rp	%
Jumlah	**202.586.043.214,94**	**198.609.063.616,00**	**3.976.979.598,94**	**2,00**

Rincian Beban Penyusutan dan Amortisasi tahun 2025 adalah sebagai berikut:

a. Beban Penyusutan Peralatan dan Mesin

Beban Penyusutan Peralatan dan Mesin tahun 2025 diakui sebesar Rp73.919.453.374,94 dengan rincian sebagai berikut:

Tabel 5. 302. Beban Penyusutan Peralatan Dan Mesin

Uraian	Realisasi		Kenaikan/(Penurunan)	
	Tahun 2025	Tahun 2024	Rp	%
Beban Penyusutan Alat Besar	2.118.438.663,32	1.543.682.356,00	574.756.307,32	37,23
Beban Penyusutan Alat Angkutan	7.938.029.729,00	7.790.161.492,00	147.868.237,00	1,90
Beban Penyusutan Alat Bengkel dan Alat Ukur	426.322.570,00	214.542.342,00	211.780.228,00	98,71
Beban Penyusutan Alat Pertanian	153.322.304,00	78.241.524,00	75.080.780,00	95,96
Beban Penyusutan Alat Kantor dan Rumah Tangga	19.799.081.111,33	17.265.066.082,00	2.534.015.029,33	14,68
Beban Penyusutan Alat Studio, Komunikasi dan Pemancar	2.983.884.158,00	3.837.272.118,00	(853.387.960,00)	(22,24)
Beban Penyusutan Alat Kedokteran dan Kesehatan	18.448.639.074,00	18.501.430.416,00	(52.791.342,00)	(0,29)
Beban Penyusutan Alat Laboratorium	2.806.961.632,29	2.706.109.996,00	100.851.636,29	3,73
Beban Penyusutan Alat Persenjataan	4.954.771,00	2.682.000,00	2.272.771,00	84,74
Beban Penyusutan Komputer	16.971.922.010,00	17.282.525.941,00	(310.603.931,00)	(1,80)
Beban Penyusutan Alat Eksplorasi	19.035.500,00	18.150.000,00	885.500,00	4,88
Beban Penyusutan Alat Pengeboran	99.000,00	99.000,00	0,00	0,00
Beban Penyusutan Alat Produksi Pengolahan dan Pemurnian	193.528.650,00	28.154.313,00	165.374.337,00	587,39
Beban Penyusutan Alat Keselamatan Kerja	70.146.028,00	31.669.831,00	38.476.197,00	121,49
Beban Penyusutan Alat Peraga	181.211.207,00	10.980.800,00	170.230.407,00	1.550,26
Beban Penyusutan Peralatan Proses/Produksi	44.714.000,00	6.585.250,00	38.128.750,00	579,00
Beban Penyusutan Rambu-Rambu	1.687.994.724,00	1.804.638.207,00	(116.643.483,00)	(6,46)
Beban Penyusutan Peralatan Olahraga	71.168.243,00	58.906.411,00	12.261.832,00	20,82
Jumlah	**73.919.453.374,94**	**71.180.898.079,00**	**2.738.555.295,94**	**3,85**

b. Beban Penyusutan Gedung dan Bangunan

Beban Penyusutan Gedung dan Bangunan tahun 2025 diakui sebesar Rp27.400.934.121,00 dengan rincian sebagai berikut:

Tabel 5. 303. Beban Penyusutan Gedung dan Bangunan

Uraian	Realisasi		Kenaikan/(Penurunan)	
	Tahun 2025	Tahun 2024	Rp	%
Beban Penyusutan Bangunan Gedung	26.897.306.618,00	26.230.696.049,00	666.610.569,00	2,54
Beban Penyusutan Monumen	281.677.087,00	281.637.920,00	39.167,00	0,01
Beban Penyusutan Bangunan Menara	4.666.875,00	4.666.875,00	0,00	0,00
Beban Penyusutan Tugu Titik Kontrol/Pasti	217.283.541,00	197.600.396,00	19.683.145,00	9,96
Jumlah	**27.400.934.121,00**	**26.714.601.240,00**	**686.332.881,00**	**2,57**

c. Beban Penyusutan Jalan, Jaringan dan Irigasi

Beban Penyusutan Jalan, Jaringan dan Irigasi tahun 2025 sebesar Rp100.542.732.522,00 dengan rincian sebagai berikut:

Tabel 5. 304. Realisasi Beban Penyusutan Jalan, Jaringan dan Irigasi

Uraian	Realisasi		Kenaikan/(Penurunan)	
	Tahun 2025	Tahun 2024	Rp	%
Beban Penyusutan Jalan dan Jembatan	84.010.077.484,00	84.907.458.158,00	(897.380.674,00)	(1,06)
Beban Penyusutan Bangunan Air	15.784.311.217,00	14.275.901.738,00	1.508.409.479,00	10,57
Beban Penyusutan Instalasi	332.750.534,00	309.316.439,00	23.434.095,00	7,58
Beban Penyusutan Jaringan	415.593.287,00	402.117.018,00	13.476.269,00	3,35

Uraian	Realisasi		Kenaikan/(Penurunan)	
	Tahun 2025	Tahun 2024	Rp	%
Jumlah	**100.542.732.522,00**	**99.894.793.353,00**	**647.939.169,00**	**0,65**

d. Beban Amortisasi Aset Lainnya- Aset Tidak Berwujud

Beban Amortisasi Aset Lainnya- Aset Tidak Berwujud tahun 2025 diakui sebesar Rp503.875.613,00 dengan rincian sebagai berikut:

Tabel 5. 305. Beban Amortisasi Aset Tidak Berwujud

Uraian	Realisasi		Kenaikan/(Penurunan)	
	Tahun 2025	Tahun 2024	Rp	%
Beban Amortisasi Aset Tidak Berwujud - *Software*	503.875.613,00	599.723.360,00	(95.847.747,00)	(15,98)
Jumlah	**503.875.613,00**	**599.723.360,00**	**(95.847.747,00)**	**(15,98)**

e. Beban Penyusutan Properti Investasi

Beban Penyusutan Properti Investasi tahun 2025 diakui sebesar Rp219.047.584,00 dengan rincian sebagai berikut:

Tabel 5. 306. Beban Penyusutan Properti Investasi

Uraian	Realisasi		Kenaikan/(Penurunan)	
	Tahun 2025	Tahun 2024	Rp	%
Beban Penyusutan Properti Investasi	219.047.584,00	219.047.584,00	0,00	0,00
Jumlah	**219.047.584,00**	**219.047.584,00**	**0,00**	**0,00**

D.1.2.2. Beban Transfer

	2025	2024
Beban Transfer	**170.609.721.000,00**	**198.531.973.600,00**

Beban Transfer sebesar Rp170.609.721.000,00 dengan rincian sebagai berikut:

Tabel 5. 307. Rincian Realisasi Beban Transfer

Uraian	Realisasi		Kenaikan/ Penurunan	
	Tahun 2025	Tahun 2024	Rp	%
Beban Bagi Hasil Pajak Daerah Kepada Pemerintahan Desa	21.271.000.000,00	21.770.093.000,00	(499.093.000,00)	(2,29)
Beban Bagi Hasil Retribusi Daerah Kabupaten/Kota Kepada Pemerintah Desa	1.098.105.600,00	1.015.733.900,00	82.371.700,00	8,11
Beban Bantuan Keuangan Khusus Daerah Provinsi ke Kabupaten/Kota	922.000.000,00	0,00	922.000.000,00	100,00
Beban Bantuan Keuangan Khusus Daerah Provinsi atau Kabupaten/Kota ke Desa	147.318.615.400,00	175.746.146.700,00	(28.427.531.300,00)	(16,18)
Jumlah	**170.609.721.000,00**	**198.531.973.600,00**	**(27.922.252.600,00)**	**(14,06)**

Terdapat selisih sebesar Rp169.124.959.130,00 antara Transfer pada LRA sebesar Rp339.734.680.130,00 dengan Beban Transfer pada LO sebesar Rp170.609.721.000,00, yang merupakan realisasi Dana Desa yang tidak tercatat pada Laporan Operasional.

D.1.2.3. Beban Tidak Terduga

Beban Tidak Terduga tahun 2025 sebesar Rp1.480.450.000,00. Tidak terdapat selisih antara Beban Tidak Terduga-LO sebesar Rp1.480.450.000,00 dengan Belanja Tidak Terduga-LRA sebesar Rp1.480.450.000,00.

Terdapat perbedaaan *mapping* kode rekening untuk Beban Tidak Terduga tahun 2025 dengan tahun 2024. Pada tahun 2024 Belanja Tidak Terduga-LRA dipetakan di Beban Luar Biasa sedangkan tahun 2025 dipetakan di rekening Beban Tidak Terduga.

D.2. SURPLUS/DEFISIT DARI KEGIATAN NON OPERASIONAL

Tabel 5. 308. Realisasi Surplus/Defisit Dari Kegiatan Non Operasional TA 2025

Uraian	Realisasi		Kenaikan/(Penurunan)	
	Tahun 2025	Tahun 2024	Rp	%

Uraian	Realisasi		Kenaikan/(Penurunan)	
	Tahun 2025	Tahun 2024	Rp	%
Surplus dari Kegiatan Non Operasional Lainnya-LO	8.462.204.711,37	15.783.750.070,39	(7.321.545.359,02)	(46,39)
Defisit Penjualan/Pertukaran/Pelepasan Aset Non Lancar-LO	3.484.653.700,13	6.340.593.566,00	(2.855.939.865,87)	(45,04)
Defisit dari Kegiatan Non Operasional Lainnya-LO	9.028.949.819,42	1.711.206.790,00	7.317.743.029,42	427,64
SURPLUS/DEFISIT DARI KEGIATAN NON OPERASIONAL	**(4.051.398.808,18)**	**7.731.949.714,39**	**(11.783.348.522,57)**	**(152,40)**

D.2.1. Surplus dari Kegiatan Non Operasional Lainnya-LO

Surplus dari Kegiatan Non Operasional Lainnya-LO tahun 2025 sebesar Rp8.462.204.711,37 yang berasal dari:

1.	Penambahan nilai Investasi atas Penyertaan Modal kepada Badan Usaha Milik Daerah (BUMD)	Rp	958.291.700,76
2.	Mutasi Aset Tetap masuk antar OPD	Rp	4.445.463.612,83
3.	Penyesuaian Persediaan akhir	Rp	123.470.000,00
4.	Penyesuaian atas Penyisihan Piutang terbayar	Rp	2.877.672.338,78
5.	Pengurangan Akumulasi Penyusutan Aset Tetap Jalan, Jaringan dan Irigasi	Rp	57.307.059,00
	Jumlah	**Rp**	**8.462.204.711,37**

D.2.2. Defisit Non Operasional-LO

Defisit Non Operasional-LO tahun 2025 sebesar Rp12.513.603.519,55 dengan rincian sebagai berikut:

Tabel 5. 309. Defisit Non Operasional-LO

Uraian	Realisasi		Kenaikan/(Penurunan)	
	Tahun 2025	Tahun 2024	Rp	%
Defisit Penjualan/Pertukaran/Pelepasan Aset Non Lancar-LO	3.484.653.700,13	6.340.593.566,00	(2.855.939.865,87)	(45,04)
Defisit dari Kegiatan Non Operasional Lainnya-LO	9.028.949.819,42	1.711.206.790,00	7.317.743.029,42	427,64
Jumlah	**12.513.603.519,55**	**8.051.800.356,00**	**4.461.803.163,55**	**55,41**

D.2.2.1. Defisit Penjualan/Pertukaran/Pelepasan Aset Non Lancar-LO

Defisit Penjualan BMD yang Tidak Dipisahkan-LO sebesar Rp3.484.653.700,13 berasal dari Defisit Penjualan Aset Lain-Lain-Aset Lain-Lain-Aset Rusak Berat/Usang-LO.

D.2.2.2. Defisit dari Kegiatan Non Operasional Lainnya-LO

Realisasi Defisit dari Kegiatan Non Operasional Lainnya-LO tahun 2025 sebesar Rp9.028.949.819,42 berasal dari:

1. Koreksi nilai Aset Tetap Tahun 2024 karena adanya pengembalian belanja di Tahun 2025 sebesar Rp2.663.599.965,92;
2. Koreksi Saldo Awal Akumulasi Penyusutan Aset Tetap Tahun 2025 sebesar Rp18.416.666,67;
3. Mutasi Aset Tetap keluar antar OPD sebesar Rp4.445.463.612,83;
4. Penghapusan Aset Tetap berupa DED sebesar Rp322.617.500,00;
5. Penghapusbukuan Piutang Pajak Daerah macet sebesar Rp1.505.460.074,00; dan
6. Reklasifikasi Aset Tetap ke Piutang Lain-lain PAD yang Sah karena adanya kurang volume pekerjaan dan yang sudah ada penyelesaian pembayaran kewajiban di tahun 2026 sebesar Rp73.392.000,00.

D.2.3. Beban Luar Biasa

Beban Luar Biasa tahun 2025 nihil. Terdapat penurunan sebesar Rp2.065.404.792,00 dibandingkan Beban Luar Biasa tahun 2024 sebesar Rp2.065.404.792,00 dikarenakan perbedaaan mapping kode rekening untuk Beban Tidak Terduga tahun 2025 dengan

tahun 2024. Pada tahun 2024 Belanja Tidak Terduga-LRA dipetakan di Beban Luar Biasa sedangkan tahun 2025 dipetakan di rekening Beban Tidak Terduga.

D.3. SURPLUS/DEFISIT - LO

Surplus/Defisit - LO tahun 2025 sebesar Rp281.459.773.486,09 yang terinci sebagai berikut:

Tabel 5. 310. Surplus/Defisit – LO

URAIAN	SALDO Tahun 2025	SALDO Tahun 2024	KENAIKAN/ (PENURUNAN)	(%)
Surplus/Defisit dari Operasi	285.511.172.294,27	154.271.372.533,07	131.239.799.761,20	85,07
Surplus/Defisit dari Kegiatan Non Operasional	(4.051.398.808,18)	7.731.949.714,39	(11.783.348.522,57)	(152,40)
Surplus/Defisit dari Pos Luar Biasa	0,00	(2.065.404.792,00)	2.065.404.792,00	(100,00)
SURPLUS/DEFISIT-LO	**281.459.773.486,09**	**159.937.917.455,46**	**121.521.856.030,63**	**75,98**

E. PENJELASAN POS-POS LAPORAN ARUS KAS

E.1. Arus Kas dari Aktivitas Operasi

Arus Kas Bersih dari Aktivitas Operasi sebesar Rp284.665.625.271,00 merupakan indikator yang menunjukkan kemampuan Pemerintah Kabupaten Karanganyar dalam menghasilkan kas yang cukup untuk membiayai aktivitas operasionalnya.

Arus Kas Bersih Aktivitas Operasi merupakan selisih dari Arus Kas Masuk dengan Arus Kas Keluar yang terdiri dari:

		2025	2024
E.1.1.	**Arus Masuk Kas Aktifitas Operasi**	**2.328.677.227.166,00**	**2.518.268.837.714,00**

Jumlah tersebut terdiri dari:

1.	Pendapatan Pajak Daerah	Rp	344.155.093.130,00
2.	Hasil Retribusi Daerah	Rp	177.327.007.208,00
3.	Hasil Pengelolaan Kekayaan Daerah Yang Dipisahkan	Rp	23.207.593.833,00
4.	Lain-lain Pendapatan Asli Daerah Yang Sah	Rp	17.770.049.071,00
5.	Pendapatan Transfer Pemerintah Pusat	Rp	1.615.476.476.723,00
6.	Pendapatan Transfer Antar Daerah	Rp	150.741.007.201,00
	Jumlah	**Rp**	**2.328.677.227.166,00**

		2025	2024
E.1.2.	**Arus Keluar Kas Aktifitas Operasi**	**2.044.011.601.895,00**	**2.146.493.083.986,00**

Jumlah tersebut terdiri dari:

1.	Belanja Pegawai	Rp	1.033.687.856.701,00
2.	Belanja Barang dan Jasa	Rp	569.527.625.119,00
3.	Belanja Hibah	Rp	94.117.815.673,00
4.	Belanja Bantuan Sosial	Rp	5.463.174.272,00
5.	Belanja Tak Terduga	Rp	1.480.450.000,00
6.	Belanja Bagi Hasil	Rp	22.369.105.600,00
7.	Belanja Bantuan Keuangan	Rp	317.365.574.530,00
	Jumlah	**Rp**	**2.044.011.601.895,00**

E.2. Arus Kas dari Aktivitas Investasi

Arus Kas Bersih dari Aktivitas Investasi sebesar (Rp217.419.641.839,00) mencerminkan adanya pelepasan sumber daya ekonomi yang bertujuan untuk meningkatkan dan mendukung pelayanan pemerintah di masa yang akan datang.

Arus Kas Bersih dari Aktivitas Investasi Non Keuangan merupakan selisih dari Arus Masuk Kas dengan Arus Keluar Kas atas Aktivitas Investasi Non Keuangan yang terdiri dari:

		2025	2024
E.2.1.	**Arus Masuk Kas Dari Aktivitas Investasi**	**590.316.000,00**	**1.154.504.700,00**

Jumlah Arus Masuk Kas Dari Aktivitas Investasi per 31 Desember 2025 tersebut terdiri dari:

1.	Hasil Penjualan Aset Tetap Lainnya	Rp	13.000.000,00
2.	Hasil Penjualan Aset Lainnya-Aset Lain-Lain	Rp	577.316.000,00
	Jumlah	**Rp**	**590.316.000,00**

		2025	2024
E.2.2.	**Arus Keluar Kas Aktifitas Investasi**	**218.009.957.839,00**	**355.809.338.567,00**

Jumlah Arus Keluar Kas Aktifitas Investasi per 31 Desember 2025 tersebut terdiri dari:

1.	Pembentukan Dana Cadangan	Rp	10.000.000.000,00
2.	Perolehan Tanah	Rp	2.175.000.000,00
3.	Belanja Modal Peralatan dan Mesin	Rp	55.653.076.435,00
4.	Belanja Modal Gedung dan Bangunan	Rp	26.104.344.565,00
5.	Belanja Modal Jalan, Irigasi dan Jaringan	Rp	107.112.501.180,00
6.	Belanja Modal Aset Tetap Lainnya	Rp	8.681.698.200,00
7.	Belanja Modal Aset Lainnya - ATB	Rp	283.337.459,00
8.	Penyertaan Modal Daerah	Rp	8.000.000.000,00
	Jumlah	**Rp**	**218.009.957.839,00**

E.3. Arus Kas dari Aktivitas Pendanaan

Arus Kas Bersih dari Aktivitas Pendanaan per 31 Desember 2025 nihil yang terdiri dari:

		2025	2024
E.3.1.	**Arus Masuk Kas Aktifitas Pendanaan**	**0,00**	**0,00**

Jumlah Arus Masuk Kas Aktifitas Pendanaan per 31 Desember 2025 Nihil.

		2025	2024
E.3.2.	**Arus Keluar Kas Aktifitas Pendanaan**	**0,00**	**0,00**

Jumlah Arus Keluar Kas Aktifitas Pendanaan per 31 Desember 2025 Nihil.

E.4. Arus Kas dari Aktivitas Transitoris

Arus Kas Bersih dari Aktivitas Transitoris sebesar Rp0,00 merupakan selisih penerimaan dan pengeluaran kas bruto yang tidak mempengaruhi anggaran, dengan rincian sebagai berikut:

		2025	2024
E.4.1.	**Arus Masuk Kas Aktifitas Transitoris**	**121.699.360.121,00**	**147.723.908.178,00**

Jumlah tersebut merupakan Penerimaan Perhitungan Fihak Ketiga (PFK) dan Penerimaan Transitoris sebesar Rp121.699.360.121,00.

		2025	2024
E.4.2.	**Arus Keluar Kas**		

Aktifitas Transitoris	**121.699.360.121,00**	**147.723.908.178,00**

Jumlah tersebut merupakan Pengeluaran Perhitungan Fihak Ketiga (PFK) dan Pengeluaran Transitoris sebesar Rp121.699.360.121,00.

Rincian Rekapitulasi Perhitungan Fihak Ketiga dan Pembayaran Utang PFK tahun 2025 sebesar Rp121.699.360.121,00 sebagai berikut:

Tabel 5. 311. Rincian Rekapitulasi Perhitungan Fihak Ketiga dan Pembayaran Utang PFK Tahun 2025

No.	Uraian	Penerimaan	Pengeluaran
A.	**Rekapitulasi Perhitungan Fihak Ketiga**		
1.	IWP(1%) Iuran Wajib Pegawai	5.881.749.932,00	5.881.749.932,00
2.	IWP (8%) Iuran Wajib Pegawai	25.610.041.667,00	25.610.041.667,00
3.	Taspen	3.688.017.905,00	3.688.017.905,00
4.	Jaminan Kecelakaan Kerja (JKK)	959.677.627,00	959.677.627,00
5.	Jaminan Kematian (JKM)	2.879.014.853,00	2.879.014.853,00
6.	PPh Pasal 21	21.737.186.086,50	21.737.186.086,50
7.	Jaminan hari tua	454.739.578,00	454.739.578,00
8.	PPh Pasal 22 Pemungutan oleh Bendaharawan APBD	1.146.203.949,04	1.146.203.949,04
9.	PPh Pasal 23 Jasa	1.277.545.361,83	1.277.545.361,83
10.	PPh Pasal 4 (2)	2.442.724.724,00	2.442.724.724,00
11.	Pajak penghasilan Ps 25	313.334,00	313.334,00
12.	PPN Pemungutan oleh Bendaharawan APBD	25.075.089.808,63	25.075.089.808,63
13.	Tunjangan PPh/Tunjangan khusus PNS dan PPPK	3.914.953,00	3.914.953,00
14.	Iuran Jaminan Kesehatan (4%)	28.888.389.290,00	28.888.389.290,00
15.	Askes	10.155,00	10.155,00
16.	Lainnya	1.654.740.897,00	1.654.740.897,00
Jumlah		**121.699.360.121,00**	**121.699.360.121,00**

E.5. Kenaikan/Penurunan Kas

	2025	2024
Kenaikan/Penurunan Kas	**67.245.983.432,00**	**17.121.364.650,00**

Perhitungan Kenaikan/Penurunan Kas adalah sebagai berikut:

Tabel 5. 312. Perhitungan Kenaikan/Penurunan Bersih Kas

No	Uraian	31 Desember 2025 (Rp)	31 Desember 2024 (Rp)
1.	Arus Kas Bersih dari Aktivitas Operasi	284.665.625.271,00	371.775.753.728,00
2.	Arus Kas Bersih dari Aktivitas Investasi	(217.419.641.839,00)	(354.654.833.867,00)
3.	Arus Kas Bersih dari Aktivitas Pendanaan	0,00	0,00
4.	Arus Kas Bersih dari Aktivitas Transitoris	0,00	444.789,00
TOTAL		**67.245.983.432,00**	**17.121.364.650,00**

	2025	2024
E.5.1 Saldo Awal Kas	**146.984.901.576,00**	**129.863.536.926,00**

Saldo Awal Kas di BUD sebesar Rp146.984.901.576,00 merupakan Saldo Kas di BUD per 1 Januari 2025.

	2025	2024
E.5.2 Saldo Akhir Kas	**214.230.885.008,00**	**146.984.901.576,00**

Saldo Akhir Kas sebesar Rp214.230.885.008,00 merupakan Saldo Kas di BUD per 31 Desember 2025. Perhitungan Saldo Akhir Kas di BUD terdiri dari Kas di Kas Daerah,

Kas di Bendahara Penerimaan, Kas di Bendahara BLUD, Kas di BOSP, dan Kas di Bendahara BOK Puskesmas sebagai berikut:

Tabel 5. 313. Perhitungan Saldo Akhir Kas di BUD

No	Uraian	31 Desember 2025 (Rp)	31 Desember 2024 (Rp)
1.	Kenaikan/Penurunan Kas Bersih selama periode	67.245.983.432,00	17.121.364.650,00
2.	Saldo Awal Kas di BUD	146.984.901.576,00	129.863.536.926,00
Total		**214.230.885.008,00**	**146.984.901.576,00**

F. PENJELASAN POS-POS LAPORAN PERUBAHAN EKUITAS

Laporan Perubahan Ekuitas menyajikan informasi kenaikan atau penurunan Ekuitas tahun pelaporan dibandingkan dengan tahun sebelumnya. Fungsi Laporan Perubahan Ekuitas adalah sebagai penghubung antara Laporan Operasional dengan Neraca yang menerangkan tentang kenaikan atau penurunan Ekuitas atas Aktivitas Operasional pada tahun pelaporan. Rincian pos pada Laporan Perubahan Ekuitas dijelaskan sebagai berikut:

F.1.EKUITAS AWAL

	2025	2024
Ekuitas Awal	**6.092.134.170.056,46**	**5.932.350.358.601,00**

Saldo Awal Ekuitas tahun 2025 sebesar Rp6.092.134.170.056,46 merupakan Saldo Akhir Ekuitas tahun 2024.

F.2.SURPLUS/DEFISIT-LO

	2025	2024
Surplus/Defisit-LO	**281.459.773.486,09**	**159.937.917.455,46**

Surplus/Defisit-LO tahun 2025 sebesar Rp281.459.773.486,09 merupakan Surplus atas Kegiatan Operasional, Kegiatan Non Operasional dan Pos Luar Biasa tahun 2025 yang menambah nilai Ekuitas pada Neraca Pemerintah Kabupaten Karanganyar tahun 2025.

F.3. DAMPAK KUMULATIF PERUBAHAN KEBIJAKAN/KESALAHAN MENDASAR

	2025	2024
Koreksi Ekuitas	**0,00**	**(154.106.000,00)**

Pada tahun 2025 tidak terdapat penambahan ataupun pengurangan Ekuitas yang berasal dari Koreksi Kesalahan/Dampak Kumulatif Perubahan Kebijakan.

F.4.EKUITAS AKHIR

	2025	2024
Ekuitas Akhir	**6.373.593.943.542,55**	**6.092.134.170.056,46**

Ekuitas Akhir pada Laporan Perubahan Ekuitas tahun 2025 sebesar Rp6.373.593.943.542,55.

BAB VI
PENJELASAN ATAS INFORMASI NON KEUANGAN

A. PENJELASAN ATAS INFORMASI NON KEUANGAN

1. Aspek Geografis dan Demografi

a. Sejarah dan Dasar Hukum Pembentukan Daerah Kabupaten Karanganyar

Karanganyar lahir sebagai dukuh kecil, tepatnya terjadi pada tanggal 19 April 1745. Pencetus nama Karanganyar adalah Raden Mas Said. Cikal bakal daerah Karanganyar berasal dari Raden Ayu Diponegoro atau Nyi Ageng Karang dengan nama kecil Raden Ayu Sulbiyah. Pada waktu itu Karanganyar menjadi sebuah dukuh kecil (Badran Baru) yang termasuk dalam wilayah Kasunanan Surakarta, pada saat itu pimpinan Swapraja Kasunanan Surakarta adalah Sri Pakubuwono II.

Pemerintah Kabupaten Karanganyar dimulai dari Pemerintah Desa yang terbentuk pada masa perjuangan RM Said (1741-1757), kemudian dibentuk Kabupaten Anom pada tanggal 5 Juni 1847, diikuti dengan dibentuknya Kabupaten Karanganyar pada tanggal 18 November 1917. Berdasarkan Peraturan Daerah Kabupaten Daerah Tingkat II Karanganyar Nomor 20 Tahun 1998 tentang Hari Jadi Kabupaten Karanganyar, maka Hari Jadi Kabupaten Karanganyar ditetapkan pada tanggal 18 November 1917.

Nama Karanganyar sendiri terbentuk dari tiga kata yang masing-masing mempunyai arti dan maksud:

- **Ka** : *Kawibawan ingkang dipun gayuh* (kawibawaan yang dicita-citakan).
- **Rang** : *Rangkepanipun lahir bathin pulung lan wahyunipun sampun turun temurun* (rangkapnya lahir dan batin, pulung dan wahyunya turun).
- **Anyar** : *Badhe nampi perjanjian anyar/enggal winisudha jumeneng Mangkunegoro I* (akan menerima perjanjian baru yang diangkat menjadi Mangkunegoro I).

Reorganisasi wilayah Kadipaten Mangkunegaran dilakukan dengan Keputusan Sri Mangkunegara VII tentang pembentukan Kabupaten Wonogiri dan Kabupaten Karanganyar. Pada tanggal 18 November 1917 KGPAA Mangkunegara VII di Kabupaten Karanganyar melantik KRT Hardjohasmoro sebagai Bupati Karanganyar.

Dasar Hukum Pembentukan Daerah Kabupaten Karanganyar terdapat dalam Undang-undang Nomor 13 Tahun 1950 tentang Pembentukan Daerah-Daerah Kabupaten Dalam Lingkungan Provinsi Jawa Tengah.

Pemerintahan Kabupaten Karanganyar berpusat di Kantor Bupati Karanganyar yang beralamat di Jalan Lawu No. 385B Karanganyar.

b. Letak Geografis

Kabupaten Karanganyar terletak antara 110° 40°–110° 70° antar Bujur Timur dan 70°28°dan 70°46° Lintang Selatan ketinggian rata-rata 511 meter di atas permukaan laut serta beriklim tropis dengan temperatur 22°-31° C.

c. Luas Wilayah

Luas wilayah Kabupaten Karanganyar adalah 77.378,64 Ha, yang terdiri dari luas tanah sawah 22.340,45 Ha dan luas tanah kering 55.038,19 Ha. Tanah sawah terdiri dari irigasi teknis 19.212,51 Ha, non teknis 1.895,60 Ha dan tidak berpengairan 1.232,34 Ha.

d. Pembagian Wilayah Administrasi

Kabupaten Karanganyar meliputi 17 Kecamatan yang terdiri dari 162 desa, 15 kelurahan, 1.099 dusun, 1.959 RW dan 6.475 RT. Dari 17 Kecamatan tersebut Kecamatan Jumapolo memiliki jumlah dusun terbesar yakni 104 dusun, sedangkan jumlah dusun yang terkecil ada di Kecamatan Jenawi sebanyak 34 dusun. (Data: Penjelasan Pasal 30 ayat 2 Perda Nomor 13 Tahun 2015 tentang Penataan Desa)

Secara administratif Kabupaten Karanganyar berbatasan dengan:

1. Sebelah Utara : Kabupaten Sragen;
2. Sebelah Timur : Kabupaten Magetan dan Kabupaten Ngawi Provinsi Jawa Timur;
3. Sebelah Selatan : Kabupaten Wonogiri dan Kabupaten Sukoharjo;
4. Sebelah Barat : Kabupaten Boyolali dan Kota Surakarta.

2. Organisasi

Struktur Organisasi dan Tata Kerja (SOTK) Pemerintah Kabupaten Karanganyar berdasarkan Peraturan Daerah Nomor 16 Tahun 2016 tentang Pembentukan dan Susunan Perangkat Daerah adalah sebagai berikut :

a. Sekretariat Daerah;
b. Sekretariat DPRD;
c. Inspektorat Daerah;
d. Dinas Daerah, terdiri dari :
   1) Dinas Pendidikan dan Kebudayaan selanjutnya disingkat DISDIKBUD;
   2) Dinas Kesehatan selanjutnya disingkat DINKES;
   3) Dinas Pekerjaan Umum dan Perumahan Rakyat selanjutnya disingkat DPUPR;
   4) Dinas Koperasi, Usaha Kecil, Transmigrasi, Energi dan Sumber Daya Mineral selanjutnya disingkat DISKUKTRANS ESDM;
   5) Dinas Perdagangan, Perindustrian dan Tenaga Kerja selanjutnya disingkat DISDAGPERINAKER;
   6) Dinas Pemberdayaan Perempuan, Perlindungan Anak, Pengendalian Penduduk dan Keluarga Berencana selanjutnya disingkat DP3APPKB;
   7) Dinas Lingkungan Hidup selanjutnya disingkat DLH;
   8) Satuan Polisi Pamong Praja selanjutnya disingkat SATPOL PP;
   9) Dinas Perhubungan selanjutnya disingkat DISHUB;
   10) Dinas Pertanian, Pangan dan Perikanan selanjutnya disingkat DISPERTAN PP;
   11) Dinas Kependudukan dan Pencatatan Sipil selanjutnya disingkat DISDUKCAPIL;
   12) Dinas Pemberdayaan Masyarakat Desa selanjutnya disingkat DISPERMADES;
   13) Dinas Penanaman Modal dan Pelayanan Terpadu Satu Pintu selanjutnya disingkat DPMPTSP;
   14) Dinas Pariwisata, Pemuda dan Olahraga selanjutnya disingkat DISPARPORA;
   15) Dinas Sosial selanjutnya disingkat DINSOS;
   16) Dinas Komunikasi dan Informatika selanjutnya disingkat DISKOMINFO;
   17) Dinas Kearsipan dan Perpustakaan selanjutnya disingkat DISARPUS;
e. Badan Daerah, terdiri dari :
   1) Badan Keuangan Daerah;
   2) Badan Perencanaan, Penelitian, dan Pengembangan;
   3) Badan Kepegawaian dan Pengembangan Sumber Daya Manusia;
   4) Badan Kesatuan Bangsa dan Politik;
   5) Badan Penanggulangan Bencana Daerah;
   6) RSUD.
f. Kecamatan (17 kecamatan), terdiri dari :
   1) Kecamatan Jatipuro;
   2) Kecamatan Jatiyoso;
   3) Kecamatan Jumapolo;
   4) Kecamatan Jumantono;
   5) Kecamatan Matesih;
   6) Kecamatan Tawangmangu;
   7) Kecamatan Ngargoyoso;
   8) Kecamatan Karangpandan;
   9) Kecamatan Karanganyar;

10) Kecamatan Tasikmadu;
11) Kecamatan Jaten;
12) Kecamatan Colomadu;
13) Kecamatan Gondangrejo;
14) Kecamatan Kebakkramat;
15) Kecamatan Mojogedang;
16) Kecamatan Kerjo;
17) Kecamatan Jenawi.

g. Pimpinan DPRD dan eksekutif di Pemerintah Kabupaten Karanganyar per 31 Desember2025 :

Ketua DPRD	:	Bagus Selo.	(Periode 2024-2029)
Wakil Ketua	:	H. Anung Marwoko, S.T., M.H.	(Periode 2024-2029)
Wakil Ketua	:	Tony Hatmoko, S.E., M.M.	(Periode 2024-2029)
Wakil Ketua	:	Darwanto, S.E.	(Periode 2024-2029)
Bupati	:	H. Rober Christanto, S.E., M.M.	(Periode 2024-2029)
Wakil Bupati	:	H. Adhe Eliana, S.E.	(Periode 2024-2029)
Sekretaris Daerah	:	Kurniadi Maulato, S.Sos, M.Si.	
Plh. Sekretaris DPRD	:	Nugroho, S.Sos., M.Hum.	
Inspektur Daerah	:	Zulfikar Hadidh, S.H.	
Plt. Kepala BKD	:	Pujiyanto, S.Sos., M.Si	

3. Struktur Kepegawaian / SDM

Pemerintah Kabupaten Karanganyar didukung dengan Sumber Daya Manusia sebanyak 6.081 pegawai dengan rincian menurut golongan dan menurut eselon sebagai berikut serta strata pendidikan sebagai berikut:

Tabel 6. 1. Rincian Pegawai Menurut Golongan dan Eselon TA 2025

Gol	Eselon							Non Eselon			Total
	II.a	II.b	III.a	III.b	IV.a	IV.b	V.a	JFK	JFKG	STAF	
IV/e	0	0	0	0	0	0	0	2	0	0	2
IV/d	0	0	0	0	0	0	0	0	0	0	0
IV/c	0	16	0	0	0	0	0	77	231	0	324
IV/b	0	5	29	2	1	1	0	74	401	0	513
IV/a	0	0	10	57	49	13	0	104	53	29	315
Jumlah	**0**	**21**	**39**	**59**	**50**	**14**	**0**	**257**	**685**	**29**	**1154**
III/d	0	0	0	8	81	42	0	409	1000	143	1683
III/c	0	0	0	0	20	11	0	97	265	79	472
III/b	0	0	0	0	1	26	0	303	678	155	1163
III/a	0	0	0	0	0	4	0	173	249	231	657
Jumlah	**0**	**0**	**0**	**8**	**102**	**83**	**0**	**982**	**2192**	**608**	**3975**
II/d	0	0	0	0	0	0	0	253	15	214	482
II/c	0	0	0	0	0	0	0	137	5	176	318
II/b	0	0	0	0	0	0	0	1	2	70	73
II/a	0	0	0	0	0	0	0	0	0	49	49

Gol	Eselon							Non Eselon			Total
	II.a	II.b	III.a	III.b	IV.a	IV.b	V.a	JFK	JFKG	STAF	
Jumlah	**0**	**0**	**0**	**0**	**0**	**0**	**0**	**391**	**22**	**509**	**922**
I/d	0	0	0	0	0	0	0	0	0	29	29
I/c	0	0	0	0	0	0	0	0	0	1	1
I/b	0	0	0	0	0	0	0	0	0	0	0
Jumlah	**0**	**0**	**0**	**0**	**0**	**0**	**0**	**0**	**0**	**30**	**30**
Total	**0**	**21**	**39**	**67**	**152**	**97**	**0**	**1630**	**2899**	**1176**	**6081**

BAB VII
PENUTUP

Laporan keuangan ini merupakan salah satu wujud transparansi dan akuntabilitas pengelolaan keuangan daerah. Laporan ini disusun berdasarkan Standar Akuntansi Pemerintah (SAP) yang diterima umum dalam Sistem Pengendalian Intern untuk menjamin keandalan laporan keuangan yang dihasilkan. Berikut ringkasan dari setiap laporan keuangan yang telah disajikan dalam CaLK :

1. Realisasi Pendapatan sampai dengan tutup tahun 2025 mencapai sejumlah Rp2.329.267.543.166,0 atau 103,35% dari anggaran yang ditetapkan sejumlah Rp2.253.724.445.264,00.
2. Realisasi Belanja sampai dengan tutup tahun 2025 sebesar Rp2.244.021.559.734,00 atau 94,37% dari anggaran yang ditetapkan sebesar Rp2.377.709.346.840,00.
3. Realisasi Pembiayaan Netto sampai dengan 31 Desember 2025 sejumlah Rp128.984.901.576,00 atau 104,03% dari anggaran sebesar Rp123.984.901.576,00. Realisasi Penerimaan Pembiayaan Daerah tahun 2025 sebesar Rp146.984.901.576,00 sedangkan Realisasi Pengeluaran Pembiayaan Daerah sebesar Rp18.000.000.000,00.
4. Sisa Lebih Pembiayaan Anggaran (SILPA) tahun 2025 sebesar Rp214.230.885.008,00 terdiri dari :

- Kas di Kasda-LRA	Rp	204.581.497.991,00
- Kas di BLUD	Rp	9.131.988.216,00
- Kas di BOSP	Rp	5.000,00
- Kas di Bendahara BOK Puskesmas	Rp	505.582.568,00
- Kas di Bendahara Penerimaan	Rp	11.811.233,00

5. Posisi Laporan Perubahan Saldo Anggaran Lebih Kabupaten Karanganyar tahun 2025 terdiri dari:

- Jumlah SAL Awal	Rp	146.984.901.576,00
- Jumlah SiLPA	Rp	214.230.885.008,00
- Jumlah SAL Akhir	Rp	214.230.885.008,00

6. Posisi Neraca Pemerintah Kabupaten Karanganyar per 31 Desember 2025 adalah sebagai berikut:

- Jumlah Aset	Rp	6.388.586.031.804,13
- Jumlah Kewajiban	Rp	14.992.088.261,58
- Jumlah Ekuitas	Rp	6.373.593.943.542,55
- Jumlah Kewajiban dan Ekuitas	Rp	6.388.586.031.804,13

7. Posisi Laporan Operasional Kabupaten Karanganyar tahun 2025 terdiri dari:

- Jumlah Pendapatan LO	Rp	2.298.492.579.028,01
- Jumlah Beban	Rp	2.012.981.406.733,74
- Jumlah Surplus/Defisit dari Operasi	Rp	285.511.172.294,27
- Jumlah Surplus/Defisit dari Kegiatan Non Operasi	(Rp	4.051.398.808,18)
- Jumlah Beban Luar Biasa	Rp	0,00
- Jumlah Surplus/Defisit LO	Rp	281.459.773.486,09

8. Posisi Laporan Arus Kas (LAK)

- Jumlah Arus Kas Bersih dari Aktivitas Operasi	Rp	284.665.625.271,00
- Jumlah Arus Kas Bersih dari Aktivitas Investasi	(Rp	217.419.641.839,00)
- Jumlah Arus Kas Bersih dari Aktivitas Pendanaan	Rp	0,00
- Jumlah Arus Kas Bersih dari Aktivitas Transitoris	Rp	0,00

9. Posisi Laporan Perubahan Ekuitas Kabupaten Karanganyar tahun 2025, terdiri dari:

-	Jumlah Ekuitas Awal	Rp	6.092.134.170.056,46
-	Jumlah Surplus/Defisit LO	Rp	281.459.773.486,09
-	Jumlah Dampak Kumulatif Perubahan Kebijakan/ Kesalahan Mendasar	Rp	0,00
-	Jumlah Ekuitas Akhir	Rp	6.373.593.943.542,55

Berdasarkan angka-angka realisasi dan penjelasan secara garis besar tersebut di atas, maka pelaksanaan APBD Kabupaten Karanganyar Tahun Anggaran 2025 pada umumnya dapat berjalan lancar. Namun perlu kita ketahui bersama bahwa disamping hasil yang telah dicapai masih terdapat kekurangan dan hambatan yang kesemuanya itu harus kita kaji evaluasi bersama guna meningkatkan kesejahteraan masyarakat menuju Kabupaten Karanganyar yang lebih baik.

Beberapa catatan penting yang dituangkan dalam Catatan atas Laporan Keuangan merupakan laporan dengan penjelasan secara naratif, analitis atau daftar terinci memuat Laporan Realisasi Anggaran, Laporan Perubahan Saldo Anggaran Lebih, Neraca, Laporan Operasional, Laporan Perubahan Ekuitas dan Laporan Arus Kas.

Selanjutnya Laporan tersebut diharapkan dapat membantu mempermudah pemahaman bagi pembaca laporan dalam mengevaluasi pencapaian Kinerja Pemerintah Kabupaten Karanganyar Tahun Anggaran 2025.

Semoga Tuhan Yang Maha Esa senantiasa memberikan bimbingan dan kemudahan dalam membangun Karanganyar tenteram, Amiin.

BUPATI KARANGANYAR,

ROBER CHRISTANTO

LAMPIRAN VIII
PERATURAN DAERAH KABUPATEN KARANGANYAR
NOMOR 3 TAHUN 2026
TENTANG
PERTANGGUNGJAWABAN PELAKSANAAN ANGGARAN PENDAPATAN DAN BELANJA DAERAH TAHUN ANGGARAN 2025

DAFTAR REKAPITULASI PIUTANG DAERAH
TAHUN ANGGARAN 2025

No	SKPD	Jenis Piutang	Saldo Awal Piutang	Penambahan Piutang	Pengurangan Piutang	Saldo Akhir Piutang
1	2	3	4	5	6	7=4+5-6
		Piutang Pajak Daerah				
I	**BKD**	1 PBJT Jasa Perhotelan	365.976.738,00	12.040.225.634,00	12.135.139.313	271.063.059
		2 PBJT Jasa Makanan dan/atau Minuman	1.287.806.451,00	17.495.675.784,00	16.893.959.124	1.889.523.111
		3 PBJT Jasa Kesenian dan Hiburan	1.393.637.043,00	2.396.460.874,00	3.117.889.961	672.207.956
		4 Pajak Reklame	282.060.023,00	4.590.725.364,00	4.427.214.025	445.571.362
		5 PBJT-Tenaga Listrik Pajak Penerangan Jalan	7.014.409.603,00	83.760.966.786,00	83.266.957.462	7.508.418.927
		6 PBJT- Jasa Parkir	284.074.950,00	965.807.108,00	857.730.030	392.152.028
		7 Pajak Air Tanah	422.171.188,00	2.889.344.102,00	2.857.340.440	454.174.850
		8 Pajak Mineral Bukan Logam dan Batuan	178.068.950,00	4.642.950,00	4.642.950	178.068.950
		9 Pajak PBBP2	53.245.230.852,00	33.807.343.192,00	30.586.276.780,00	56.466.297.264
		10 BPHTB	1.010.430.348,00	82.918.338.971,00	83.763.266.119,00	165.503.200
		Jumlah Piutang Pajak Daerah	**65.483.866.146,00**	**240.869.530.765,00**	**237.910.416.204,00**	**68.442.980.707**
II		**Piutang Retribusi Daerah**	**17.242.489.293,00**	**171.037.761.164,00**	**177.376.549.504,00**	**10.903.700.953,00**
II.1	**DINKES**	Piutang Retribusi Pelayanan Kesehatan terdiri atas :	17.015.991.393,00	85.579.599.582,00	88.824.080.752,00	13.771.510.223,00
	RSUD	1 Piutang Retribusi Pelayanan Kesehatan di Rumah Sakit Umum Daerah	16.744.379.393,00	85.458.161.582,00	88.552.468.752,00	13.650.072.223,00
	Puskesmas Karanganyar	2 Piutang Retribusi Pelayanan Kesehatan di Puskesmas	0,00	2.770.000,00	0,00	2.770.000,00
	Puskesmas Tasikmadu	3 Piutang Retribusi Pelayanan Kesehatan di Puskesmas	1.680.000,00	0,00	1.680.000,00	0,00
	Puskesmas Jaten I	4 Piutang Retribusi Pelayanan Kesehatan di Puskesmas	5.020.000,00	7.690.000,00	5.020.000,00	7.690.000,00
	Puskesmas Jaten II	5 Piutang Retribusi Pelayanan Kesehatan di Puskesmas	10.800.000,00	0,00	10.800.000,00	0,00
	Puskesmas Kebakkramat I	6 Piutang Retribusi Pelayanan Kesehatan di Puskesmas	5.030.000,00	0,00	5.030.000,00	0,00
	Puskesmas Kebakkramat II	7 Piutang Retribusi Pelayanan Kesehatan di Puskesmas	0,00	17.685.000,00	0,00	17.685.000,00
	Puskesmas Mojogedang I	8 Piutang Retribusi Pelayanan Kesehatan di Puskesmas	0,00	0,00	0,00	0,00
	Puskesmas Mojogedang II	9 Piutang Retribusi Pelayanan Kesehatan di Puskesmas	4.240.000,00	0,00	4.240.000,00	0,00
	Puskesmas Karangpandan	10 Piutang Retribusi Pelayanan Kesehatan di Puskesmas	2.180.000,00	4.930.000,00	2.180.000,00	4.930.000,00
	Puskesmas Matesih	11 Piutang Retribusi Pelayanan Kesehatan di Puskesmas	45.130.000,00	39.990.000,00	45.130.000,00	39.990.000,00
	Puskesmas Tawangmangu	12 Piutang Retribusi Pelayanan Kesehatan di Puskesmas	22.645.000,00	0,00	22.645.000,00	0,00
	Puskesmas Ngargoyoso	13 Piutang Retribusi Pelayanan Kesehatan di Puskesmas	42.444.000,00	3.384.000,00	42.444.000,00	3.384.000,00
	Puskesmas Jenawi	14 Piutang Retribusi Pelayanan Kesehatan di Puskesmas	62.820.000,00	0,00	62.820.000,00	0,00
	Puskesmas Kerjo	15 Piutang Retribusi Pelayanan Kesehatan di Puskesmas	2.213.000,00	2.369.000,00	2.213.000,00	2.369.000,00
	Puskesmas Colomadu I	16 Piutang Retribusi Pelayanan Kesehatan di Puskesmas	900.000,00	900.000,00	900.000,00	900.000,00
	Puskesmas Colomadu II	17 Piutang Retribusi Pelayanan Kesehatan di Puskesmas	2.460.000,00	6.380.000,00	2.460.000,00	6.380.000,00
	Puskesmas Gondangrejo	18 Piutang Retribusi Pelayanan Kesehatan di Puskesmas	15.770.000,00	23.150.000,00	15.770.000,00	23.150.000,00
	Puskesmas Jumapolo	19 Piutang Retribusi Pelayanan Kesehatan di Puskesmas	1.180.000,00	2.820.000,00	1.180.000,00	2.820.000,00
	Puskesmas Jatipuro	20 Piutang Retribusi Pelayanan Kesehatan di Puskesmas	45.620.000,00	1.090.000,00	45.620.000,00	1.090.000,00
	Puskesmas Jatiyoso	21 Piutang Retribusi Pelayanan Kesehatan di Puskesmas	0,00	7.390.000,00	0,00	7.390.000,00
	Puskesmas Jumantono	22 Piutang Retribusi Pelayanan Kesehatan di Puskesmas	1.480.000,00	890.000,00	1.480.000,00	890.000,00
II.2	DISDAGPERINAKER	Piutang Retribusi Pelayanan Persampahan/ Kebersihan	7.615.600,00	9.379.000,00	3.690.100,00	13.304.500,00
II.3	DISDAGPERINAKER	Piutang Retribusi Pelayanan Pasar (kios)	63.207.900,00	78.783.600,00	30.548.700,00	111.442.800,00
		Piutang Retribusi Pemakaian Kekayaan Daerah, terdiri dari:	**123.824.400,00**	**347.754.000,00**	**338.239.000,00**	**133.339.400,00**
II.4	BKD	1 Piutang Retribusi Penyewaan Tanah dan Bangunan	3.104.400,00	0,00	0,00	3.104.400,00
II.5	DISPARPORA	2 Piutang Retribusi Penyewaan Tanah dan Bangunan	106.425.000,00	347.754.000,00	338.239.000,00	115.940.000,00
II.6	SETDA	3 Piutang Retribusi Penyewaan Tanah dan Bangunan	3.750.000,00	0,00	0,00	3.750.000,00
II.7	DISPERTAN PP	4 Piutang Retribusi Penyewaan Bangunan	10.545.000,00	0,00	0,00	10.545.000,00
II.8	DISPARPORA	Piutang Retribusi Rekreasi dan Olahraga	31.850.000,00	114.075.000,00	107.605.000,00	38.320.000,00
II.9	DISPERTAN PP	Retribusi Penjualan Produksi Usaha Daerah	0,00	210.750.000,00	124.100.000,00	86.650.000,00
		Jumlah Piutang Retribusi Daerah	**17.242.489.293,00**	**86.340.341.182,00**	**89.428.263.552,00**	**14.154.566.923,00**

No	SKPD	Jenis Piutang	Saldo Awal Piutang	Penambahan Piutang	Pengurangan Piutang	Saldo Akhir Piutang
1	2	3	4	5	6	7=4+5-6
III		**Piutang Lain-Lain PAD Yang Sah**				
		Piutang Hasil Pemanfaatan BMD yang Tidak Dipisahkan, terdiri dari:	**528.358.000,00**	**3.559.481.020,00**	**3.516.451.320,00**	**571.387.700,00**
III.1	BKD	1 Hasil Sewa	1.000.000,00	3.456.981.020,00	3.408.051.320,00	49.929.700,00
III.2	DISDAG	2 Hasil Sewa	0,00	0,00	0,00	0,00
III.3	BKD	3 Piutang Hasil Kerja Sama Pemanfaatan BMD	62.000.000,00	0,00	0,00	62.000.000,00
III.4	DISPERTAN PP	4 Piutang Hasil Kerja Sama Pemanfaatan BMD	463.358.000,00	0,00	3.900.000,00	459.458.000,00
III.5	BKD	5 Piutang Hasil dari Bangun Guna Serah	2.000.000,00	102.500.000,00	104.500.000,00	0,00
III.6	DISPARPORA	**Piutang Hasil Kerjasama Daerah**	**14.358.778,00**	**0,00**	**14.358.778,00**	**0,00**
III.7	DPUPR	**Piutang Pendapatan Denda atas Keterlambatan Pelaksanaan Pekerjaan**	**3.045.949.964,99**	**0,00**	**0,00**	**3.045.949.964,99**
		Piutang Hasil Pengelolaan Dana Bergulir, terdiri dari:	**3.619.124.333,00**	**0,00**	**98.000.000,00**	**3.521.124.333,00**
III.8	DISPERTAN PP	1 Piutang LUEP	1.155.850.000,00	0,00	0,00	1.155.850.000,00
III.9	SETWAN	2 Piutang Setwan	146.069.000,00	0,00	0,00	146.069.000,00
III.10	SETDA	3 Piutang Cukai	517.685.333,00	0,00	22.400.000,00	495.285.333,00
III.11	DISDAG	4 Piutang Pasar	182.520.000,00	0,00	0,00	182.520.000,00
III.12	DISPERTAN PP	5 Piutang Tunda Jual	141.400.000,00	0,00	0,00	141.400.000,00
III.13	DISKUK	6 Piutang UMKM	992.250.000,00	0,00	20.500.000,00	971.750.000,00
III.14	DISKUK	7 Piutang Koperasi	483.350.000,00	0,00	55.100.000,00	428.250.000,00
		Piutang Pendapatan dari Pengembalian terdiri dari:	**0,00**	**73.392.000,00**	**0,00**	**73.392.000,00**
III.15	DPUPR	1 Piutang pendapatan dari pengembalian kelebihan pembayaran BM bangunan gedung _rumah negara golongan I	0,00	17.951.000,00	0,00	17.951.000,00
III.16	DISDAG	2 Piutang Pendapatan dari Pengembalian Kelebihan Pembayaran Belanja Modal Bangunan Gedung Tempat Kerja-Bangunan	0,00	45.420.000,00	0,00	45.420.000,00
III.17	DISDAG	3 Piutang pendapatan dari pengembalian kelebihan pembayaran BM bangunan gedung kantor	0,00	10.021.000,00	0,00	10.021.000,00
		Jumlah Piutang Lain-Lain PAD Yang Sah	**7.207.791.075,99**	**3.632.873.020,00**	**3.628.810.098,00**	**7.211.853.997,99**
IV		**Piutang Transfer Pemerintah Pusat, terdiri dari:**				
	BKD (PPKD)	1 Piutang Dana Bagi Hasil Pajak Bumi dan Bangunan	108.741.000,00	521.890.000,00	46.813.000,00	583.818.000,00
		2 Piutang Dana Bagi Hasil Cukai Hasil Tembakau	1.590.304.000,00	5.765.220.000,00	684.635.000,00	6.670.889.000,00
		3 Piutang Dana Bagi Hasil Pajak Penghasilan	1.482.387.000,00	11.270.503.000,00	638.177.000,00	12.114.713.000,00
		4 Piutang Dana Bagi Hasil Sumber Daya Alam Minyak Bumi dan Gas Bumi	126.520.000,00	99.646.000,00	54.468.000,00	171.698.000,00
		5 Piutang Dana Bagi Hasil Sumber Daya Alam Mineral dan Batubara	920.000,00	273.000,00	396.000,00	797.000,00
		6 Piutang Dana Bagi Hasil Sumber Daya Alam Panas Bumi	11.704.000,00	996.000,00	5.038.000,00	7.662.000,00
		7 Piutang Dana Bagi Hasil SDA Kehutanan	59.366.000,00	165.948.000,00	25.557.000,00	199.757.000,00
		Jumlah Transfer Pemerintah Pusat	**3.379.942.000,00**	**17.824.476.000,00**	**1.455.084.000,00**	**19.749.334.000,00**
V	BKD (PPKD)	**Piutang Transfer Antar Daerah, terdiri dari:**				
		1 Bagi Hasil Pajak Kendaraan Bermotor	**5.074.427.977,00**	**3.948.383.825,00**	**5.074.427.977,00**	**3.948.383.825,00**
		2 Bagi Hasil Pajak Bea Balik Nama Kendaraan Bermotor	2.004.124.695,00	374.333.735,00	2.004.124.695,00	374.333.735,00
		3 Bagi Hasil Pajak Bahan Bakar Kendaraan Bermotor	5.168.309.291,00	9.832.818.806,00	5.168.309.291,00	9.832.818.806,00
		4 Bagi Hasil Pajak Air Permukaan	18.206.586,00	45.076.705,00	18.206.586,00	45.076.705,00
		Jumlah Piutang Transfer Antar Daerah	**12.265.068.549,00**	**14.200.613.071,00**	**12.265.068.549,00**	**14.200.613.071,00**
		JUMLAH PIUTANG SELURUHNYA	**105.579.157.063,99**	**362.867.834.038,00**	**344.687.642.403,00**	**123.759.348.698,99**

BUPATI KARANGANYAR,

ttd.

ROBER CHRISTANTO

LAMPIRAN IX
PERATURAN DAERAH KABUPATEN KARANGANYAR
NOMOR 3 TAHUN 2026
TENTANG
PERTANGGUNGJAWABAN PELAKSANAAN ANGGARAN PENDAPATAN DAN BELANJA DAERAH TAHUN ANGGARAN 2025

DAFTAR REKAPITULASI PENYISIHAN PIUTANG TIDAK TERTAGIH
TAHUN ANGGARAN 2025

NO	JENIS PIUTANG	JUMLAH PIUTANG	JUMLAH PENYISIHAN	JUMLAH PIUTANG BERSIH
I	**Piutang Pajak Daerah**			
	1 PBJT Jasa Perhotelan	271.063.059,00	42.711.546,72	228.351.512,28
	2 PBJT Jasa Makanan dan/atau Minuman	1.889.523.111,00	396.259.183,96	1.493.263.927,04
	3 PBJT Jasa Kesenian dan Hiburan	672.207.956,00	108.311.676,34	563.896.279,66
	4 Pajak Reklame	445.571.362,00	12.599.785,31	432.971.576,69
	5 PBJT-Tenaga Listrik Pajak Penerangan Jalan	7.508.418.927,00	37.542.094,64	7.470.876.832,36
	6 PBJT- Jasa Parkir	392.152.028,00	121.235.362,14	270.916.665,86
	7 Pajak Air Tanah	454.174.850,00	200.071.787,58	254.103.062,42
	8 Pajak Mineral Bukan Logam dan Batuan	178.068.950,00	176.840.450,00	1.228.500,00
	9 Pajak PBBP2	56.466.297.264,00	36.671.028.615,85	19.795.268.648,15
	10 BPHTB	165.503.200,00	106.087.510,00	59.415.690,00
	Jumlah Piutang Pajak Daerah	**68.442.980.707,00**	**37.872.688.012,54**	**30.570.292.694,46**
II	**Piutang Retribusi Daerah**			
	1 Piutang Retribusi Pelayanan Kesehatan	13.771.510.223,00	482.384.968,89	13.289.125.254,11
	2 Piutang Retribusi Pelayanan Persampahan/ Kebersihan	13.304.500,00	3.972.395,00	9.332.105,00
	3 Piutang Retribusi Pelayanan Pasar	111.442.800,00	33.053.118,00	78.389.682,00
	4 Piutang Retribusi Pemakaian Kekayaan Daerah	133.339.400,00	123.651.975,00	9.687.425,00
	5 Piutang Retribusi Rekreasi dan Olahraga	38.320.000,00	14.531.750,00	23.788.250,00
	6 Retribusi Penjualan Produksi Usaha Daerah	86.650.000,00	43.325.000,00	43.325.000,00
	Jumlah Piutang Retribusi Daerah	**14.154.566.923,00**	**700.919.206,89**	**13.453.647.716,11**
III	**Piutang Lain-Lain PAD Yang Sah**			
	1 Piutang Hasil Pemanfaatan BMD yang Tidak Dipisahkan	571.387.700,00	521.707.648,50	49.680.051,50
	2 Piutang Hasil Kerjasama Daerah	0,00	0,00	0,00
	3 Piutang Hasil Pengelolaan Dana Bergulir	3.521.124.333,00	3.521.124.333,00	0,00

NO	JENIS PIUTANG	JUMLAH PIUTANG	JUMLAH PENYISIHAN	JUMLAH PIUTANG BERSIH
	4 Piutang Pendapatan Denda atas Keterlambatan Pelaksanaan Pekerjaan	3.045.949.964,99	3.045.949.964,99	0,00
	5 Piutang Pendapatan dari Pengembalian	73.392.000,00	0,00	73.392.000,00
	Jumlah Piutang Lain-Lain PAD Yang Sah	**7.211.853.997,99**	**7.088.781.946,49**	**123.072.051,50**
IV	**Piutang Transfer Pemerintah Pusat**			
	1 Piutang Dana Bagi Hasil Pajak Bumi dan Bangunan	583.818.000,00	0,00	583.818.000,00
	2 Piutang Dana Bagi Hasil Cukai Hasil Tembakau	6.670.889.000,00	0,00	6.670.889.000,00
	3 Piutang Dana Bagi Hasil Pajak Penghasilan	12.114.713.000,00	0,00	12.114.713.000,00
	4 Piutang Dana Bagi Hasil Sumber Daya Alam Minyak Bumi dan Gas Bumi	171.698.000,00	0,00	171.698.000,00
	5 Piutang Dana Bagi Hasil Sumber Daya Alam Mineral dan Batubara	797.000,00	0,00	797.000,00
	6 Piutang Dana Bagi Hasil Sumber Daya Alam Panas Bumi	7.662.000,00	0,00	7.662.000,00
	7 Piutang Dana Bagi Hasil SDA Kehutanan	199.757.000,00	0,00	199.757.000,00
	Jumlah Transfer Pemerintah Pusat-Dana Perimbangan	**19.549.577.000,00**	**0,00**	**19.549.577.000,00**
V	**Piutang Transfer Antar Daerah**			
	1 Bagi Hasil Pajak Kendaraan Bermotor	3.948.383.825,00	0,00	3.948.383.825,00
	2 Bagi Hasil Pajak Bea Balik Nama Kendaraan Bermotor	374.333.735,00	0,00	374.333.735,00
	3 Bagi Hasil Pajak Bahan Bakar Kendaraan Bermotor	9.832.818.806,00	0,00	9.832.818.806,00
	4 Bagi Hasil Pajak Air Permukaan	45.076.705,00	0,00	45.076.705,00
	Jumlah Piutang Lainnya	**14.200.613.071,00**	**0,00**	**14.200.613.071,00**
	JUMLAH PENYISIHAN PIUTANG SELURUHNYA	**123.559.591.698,99**	**45.662.389.165,92**	**77.897.202.533,07**

BUPATI KARANGANYAR,

ttd.

ROBER CHRISTANTO

LAMPIRAN X
PERATURAN DAERAH KABUPATEN KARANGANYAR
NOMOR 3 TAHUN 2026
TENTANG
PERTANGGUNGJAWABAN PELAKSANAAN ANGGARAN PENDAPATAN DAN BELANJA DAERAH TAHUN ANGGARAN 2025

DAFTAR REKAPITULASI DANA BERGULIR DAN PENYISIHAN DANA BERGULIR
TAHUN ANGGARAN 2025

NO	SKPD	JUMLAH DANA BERGULIR	JUMLAH PENYISIHAN DANA BERGULIR	JUMLAH PIUTANG BERSIH
1	2	3	4	5
	----------NIHIL----------			

BUPATI KARANGANYAR,

ttd.

ROBER CHRISTANTO

LAMPIRAN XI
PERATURAN DAERAH KABUPATEN KARANGANYAR
NOMOR 3 TAHUN 2026
TENTANG
PERTANGGUNGJAWABAN PELAKSANAAN ANGGARAN PENDAPATAN DAN BELANJA DAERAH TAHUN ANGGARAN 2025

DAFTAR PENYERTAAN MODAL (INVESTASI) PEMERINTAH DAERAH

TAHUN ANGGARAN 2025

NO	Tahun Penyertaan Modal	Nama Badan/Lembaga/ Pihak Ketiga	Dasar Hukum Penyertaan	Bentuk Penyertaan Modal Pemerintah Daerah	Jumlah Penyertaan Modal Daerah	Jumlah Modal Yang Telah Disertakan sampai dengan Awal Tahun	Penyertaan Modal Tahun ini	Jumlah Modal Yang Disertakan s/d Akhir Tahun ini	Sisa Modal Yang Belum Disertakan	Hasil Penyertaan Modal Daerah Tahun ini	Jumlah Modal Yang Diterima Kembali Tahun ini	Jumlah Sisa Modal Yg Disertakan s/d Tahun ini
1	2	3	4	5	6	7	8	9 = 7 + 8	10 = 6 - 9	11	12	13 = 9 - 12
I	**INVESTASI PERMANEN**											
1	s.d 2025	PUDAM Tirta Lawu	Perda Kab. Karanganyar No.13/2007	Uang	150.000.000.000,00	73.450.500.000,00	5.000.000.000,00	78.450.500.000,00	71.549.500.000,00	117.966.447.030,53	0,00	78.450.500.000,00
2	s.d 2025	PT.BPR Bank Daerah Karanganyar (Perseroda)	Perda Kab. Karanganyar No.3/2007	Uang	100.000.000.000,00	50.250.000.000,00	0,00	50.250.000.000,00	49.750.000.000,00	70.406.726.070,00	0,00	50.250.000.000,00
3	s.d 2025	PUD. BPR Bank Karanganyar	Perda Kab. Karanganyar No.6/2006	Uang	50.000.000.000,00	25.750.000.000,00	0,00	25.750.000.000,00	24.250.000.000,00	29.224.971.271,00	0,00	25.750.000.000,00
4	s.d 2025	PT. BPR BKK Tasikmadu (Perseroda)	Perda Prov. Jateng No. 11/2008	Uang	9.650.000.000,00	9.650.000.000,00	0,00	9.650.000.000,00	0,00	17.125.852.946,40	0,00	9.650.000.000,00
5	s.d 2025	PUD. Aneka Usaha	Perda Nomor 9 Tahun 2015	Uang dan Lain	75.000.000.000,00	42.860.848.869,00	3.000.000.000,00	45.860.848.869,00	29.139.151.131,00	46.461.464.541,00	0,00	45.860.848.869,00
6	s.d 2025	PD. BKK Jawa Tengah	Perda Prov. Jateng No. 4 Tahun 2017	Uang	9.610.000.000,00	9.610.000.000,00	0,00	9.610.000.000,00	0,00	9.610.000.000,00	0,00	9.610.000.000,00
7	s.d 2025	PT. BPD Jawa Tengah	Perda Kab.Karanganyar No. 8/2014	Saham	46.000.000.000,00	46.000.000.000,00	0,00	46.000.000.000,00	0,00	46.000.000.000,00	0,00	46.000.000.000,00
8	s.d 2025	PT. PRPP Jawa Tengah	-	Uang	160.000.000,00	160.000.000,00	0,00	160.000.000,00	0,00	160.000.000,00	0,00	160.000.000,00
Jumlah					**440.420.000.000,00**	**257.731.348.869,00**	**8.000.000.000,00**	**265.731.348.869,00**	**174.688.651.131,00**	**336.955.461.858,93**	**0,00**	**265.731.348.869,00**

BUPATI KARANGANYAR,

ttd.

ROBER CHRISTANTO

LAMPIRAN XII
PERATURAN DAERAH KABUPATEN KARANGANYAR
NOMOR 3 TAHUN 2026
TENTANG
PERTANGGUNGJAWABAN PELAKSANAAN ANGGARAN PENDAPATAN DAN BELANJA DAERAH TAHUN ANGGARAN 2025

DAFTAR REKAPITULASI REALISASI PENAMBAHAN DAN PENGURANGAN ASET TETAP DAERAH
TAHUN ANGGARAN 2025

No.	SKPD	Saldo Awal	Penambahan	Pengurangan	Saldo Akhir
1	2	3	4	5	6
1	Sekretariat DPRD	17.731.879.481,00	2.386.028.500,00	954.560.000,00	19.163.347.981,00
2	Sekretariat Daerah	59.613.536.692,00	3.351.194.795,00	1.061.796.500,00	61.902.934.987,00
3	Dinas Pekerjaan Umum dan Perumahan Rakyat	3.836.417.466.792,00	197.203.227.250,00	17.463.087.587,00	4.016.157.606.455,00
4	Dinas Kesehatan	574.032.132.024,20	14.680.266.452,00	1.188.040.359,00	587.524.358.117,20
5	Dinas Pendidikan dan Kebudayaan	881.852.431.431,87	60.332.114.425,00	5.769.291.140,92	936.415.254.715,95
6	Dinas Sosial	10.872.868.766,00	462.636.000,00	0,00	11.335.504.766,00
7	Dinas Pemberdayaan Masyarakat dan Desa	3.901.515.283,00	208.216.937,00	0,00	4.109.732.220,00
8	Dinas Kependudukan dan Pencatatan Sipil	12.062.554.525,00	951.717.848,00	869.846,00	13.013.402.527,00
9	Dinas Pemberdayaan Perempuan, Perlindungan Anak, Pengendalian Penduduk dan KB	20.294.978.232,00	80.899.500,00	2.700.000,00	20.373.177.732,00
10	Dinas Pertanian, Pangan dan Perikanan	53.374.204.739,00	209.867.835,00	49.775.000,00	53.534.297.574,00
11	Dinas Perdagangan, Perindustrian dan Tenaga Kerja	264.517.969.951,00	12.166.545.510,00	1.599.222.353,00	275.085.293.108,00
12	Dinas Koperasi, Usaha Kecil, Transmigrasi, Energi dan Sumber Daya Mineral	5.685.582.639,00	78.323.000,00	0,00	5.763.905.639,00
13	Badan Keuangan Daerah	117.027.805.658,00	12.036.225.500,00	98.425.000,00	128.965.606.158,00
14	Dinas Penamaman Modal dan Pelayanan Terpadu Satu Pintu	12.664.367.831,00	169.481.500,00	0,00	12.833.849.331,00
15	Inspektorat Daerah	9.265.080.350,00	9.796.211.995,00	4.823.314.090,00	14.237.978.255,00
16	Badan Perencanaan, Penelitian dan Pengembangan	3.398.639.764,00	630.433.800,00	12.270.000,00	4.016.803.564,00
17	Dinas Lingkungan Hidup	34.640.002.222,00	23.753.488.537,00	598.156.747,00	57.795.334.012,00
18	Dinas Pariwisata, Pemuda dan Olahraga	48.232.562.210,00	2.488.992.547,00	334.812.747,00	50.386.742.010,00
19	Badan Kesatuan Bangsa dan Politik	9.412.258.317,00	47.145.000,00	0,00	9.459.403.317,00
20	Satuan Polisi Pamong Praja	11.940.244.477,00	312.066.160,00	0,00	12.252.310.637,00
21	Badan Penanggulangan Bencana Daerah	19.475.950.126,00	27.480.000,00	8.580.000,00	19.494.850.126,00
22	Badan Kepegawaian dan Pengembangan Sumber Daya Manusia	7.828.011.382,00	0,00	0,00	7.828.011.382,00
23	Dinas Perhubungan	57.683.390.778,00	557.322.090,00	372.130.598,00	57.868.582.270,00
24	Dinas Kearsipan dan Perpustakaan	13.867.519.693,00	244.999.099,00	0,00	14.112.518.792,00
25	Dinas Komunikasi dan Informatika	9.982.707.044,00	1.446.222.550,00	8.914.450,00	11.420.015.144,00
26	Kecamatan Karanganyar	928.182.668.364,00	37.871.923.701,00	1.674.048.081,00	964.380.543.984,00
27	Kecamatan Tasikmadu	4.389.605.426,00	0,00	0,00	4.389.605.426,00
28	Kecamatan Jaten	6.383.257.123,00	198.392.000,00	0,00	6.581.649.123,00

No.	SKPD	Saldo Awal	Penambahan	Pengurangan	Saldo Akhir
1	2	3	4	5	6
29	Kecamatan Kebakkramat	6.048.291.576,00	41.993.000,00	1.306.000,00	6.088.978.576,00
30	Kecamatan Mojogedang	5.045.219.953,00	231.839.400,00	99.169.700,00	5.177.889.653,00
31	Kecamatan Karangpandan	5.209.100.106,00	6.000.000,00	0,00	5.215.100.106,00
32	Kecamatan Matesih	5.569.273.390,00	55.673.500,00	0,00	5.624.946.890,00
33	Kecamatan Tawangmangu	137.879.478.318,00	2.730.673.380,00	173.000.000,00	140.437.151.698,00
34	Kecamatan Ngargoyoso	7.669.971.326,00	20.400.000,00	0,00	7.690.371.326,00
35	Kecamatan Jenawi	1.709.177.100,00	12.500.000,00	0,00	1.721.677.100,00
36	Kecamatan Kerjo	5.325.257.092,00	29.894.594,00	0,00	5.355.151.686,00
37	Kecamatan Colomadu	5.350.221.934,00	5.100.000,00	0,00	5.355.321.934,00
38	Kecamatan Gondangrejo	1.129.915.555,00	23.100.000,00	0,00	1.153.015.555,00
39	Kecamatan Jumapolo	5.010.577.334,00	12.100.000,00	0,00	5.022.677.334,00
40	Kecamatan Jatipuro	6.083.682.636,00	69.237.500,00	0,00	6.152.920.136,00
41	Kecamatan Jatiyoso	5.727.857.128,00	209.480.362,00	0,00	5.937.337.490,00
42	Kecamatan Jumantono	5.169.874.470,00	42.825.000,00	0,00	5.212.699.470,00
Aset tetap		**7.237.659.089.239,07**	**385.182.239.267,00**	**36.293.470.198,92**	**7.586.547.858.307,15**
Akumulasi Penyusutan		**1.750.172.752.893,50**	**209.840.567.010,70**	**5.321.488.037,87**	**1.954.691.831.866,33**
Nilai Buku		**5.487.486.336.345,57**	**175.341.672.256,30**	**30.971.982.161,06**	**5.631.856.026.440,82**

BUPATI KARANGANYAR,

ttd.

ROBER CHRISTANTO

LAMPIRAN XIII
PERATURAN DAERAH KABUPATEN KARANGANYAR
NOMOR 3 TAHUN 2026
TENTANG
PERTANGGUNGJAWABAN PELAKSANAAN ANGGARAN PENDAPATAN DAN BELANJA DAERAH TAHUN ANGGARAN 2025

DAFTAR REKAPITULASI ASET TETAP
TAHUN ANGGARAN 2025

No	URAIAN	Nilai Aset Tetap per 31 Desember 2024	Tambah							Jumlah Tambah	Kurang					Jumlah Kurang	Nilai Aset Tetap per 31 Desember 2025
			Koreksi Nilai	Belum Tercatat	Belanja Modal	Non Belanja Modal	Hibah	Beban Penyusutan	Reklasifikasi		Koreksi Nilai	Bukan Aset Tetap	Barang Extrakom patibel	penghapusan	Reklasifikasi		
1	2	3	4	5	6	7	8	9	10	11	12	13	14	15	16	17	18
1	Tanah	3.081.216.372.028,00	722.030.000,00	29.421.825.000,00	2.175.000.000,00	0,00	72.917.133.500,00	0,00	0,00	105.235.988.500,00	0,00	0,00	0,00	0,00	0,00	0,00	3.186.452.360.528,00
2	Peralatan Dan Mesin	814.626.327.876,02	0,00	33.300.000,00	55.653.076.435,00	375.162.700,00	24.058.933.580,00	0,00	759.902.698,00	80.880.375.413,00	0,00	900.257.726,00	1.225.246.653,00	3.739.691.100,00	150.219.530,00	6.015.415.009,00	889.491.288.280,02
3	Gedung Dan Bangunan	1.438.711.861.709,00	5.021.483.120,00	0,00	26.104.344.565,00	549.976.700,00	17.420.123.221,00	0,00	600.812.430,00	49.696.740.036,00	66.052.965,92	17.500.000,00	0,00	5.588.299.972,00	3.286.297.922,00	8.958.150.859,92	1.479.450.450.885,08
4	Jalan, Jaringan Dan Irigasi	1.567.956.904.482,00	11.077.772.666,00	1.873.004.564,00	107.112.501.180,00	5.446.557.450,00	9.354.337.928,00	0,00	787.028.747,00	135.651.202.535,00	2.544.286.000,00	1.992.914.100,00	8.828.321,00	50.000.000,00	1.727.302.098,00	6.323.330.519,00	1.697.284.776.498,00
5	Aset Tetap Lainnya	315.086.823.838,05	0,00	0,00	8.681.698.200,00	3.147.753.004,00	17.048.879,00	0,00	13.650.000,00	11.860.150.083,00	81.233.000,00	0,00	0,00	0,00	0,00	81.233.000,00	326.865.740.921,05
6	Konstruksi Dalam Pengerjaan	20.060.799.306,00	0,00	0,00	0,00	0,00	0,00	0,00	1.857.782.700,00	1.857.782.700,00	16.144.675.786,00	0,00	0,00	273.650.500,00	144.823.525,00	16.563.149.811,00	5.355.432.195,00
7	**Aset Tetap**	**7.237.659.089.239,07**	**16.821.285.786,00**	**31.328.129.564,00**	**199.726.620.380,00**	**9.519.449.854,00**	**123.767.577.108,00**	**0,00**	**4.019.176.575,00**	**385.182.239.267,00**	**18.836.247.751,92**	**2.910.671.826,00**	**1.234.074.974,00**	**9.651.641.572,00**	**5.308.643.075,00**	**37.941.279.198,92**	**7.584.900.049.307,15**
8	**Akumulasi Penyusutan**	**1.750.172.752.893,50**	**5.416.666,67**	**46.300.000,00**	**0,00**	**0,00**	**6.330.776.771,08**	**202.851.788.092,95**	**0,00**	**209.234.281.530,70**	**57.307.059,00**	**0,00**	**0,00**	**5.321.488.037,87**	**0,00**	**5.378.795.096,87**	**1.954.028.239.327,33**
9	**Nilai Buku**	**5.487.486.336.345,57**	**16.815.869.119,33**	**31.281.829.564,00**	**199.726.620.380,00**	**9.519.449.854,00**	**117.436.800.336,92**	**(202.851.788.092,95)**	**4.019.176.575,00**	**175.947.957.736,30**	**18.778.940.692,92**	**2.910.671.826,00**	**1.234.074.974,00**	**4.330.153.534,13**	**5.308.643.075,00**	**32.562.484.102,05**	**5.630.871.809.979,82**

BUPATI KARANGANYAR,

ttd.

ROBER CHRISTANTO

LAMPIRAN XIV
PERATURAN DAERAH KABUPATEN KARANGANYAR
NOMOR 3 TAHUN 2026
TENTANG
PERTANGGUNGJAWABAN PELAKSANAAN ANGGARAN PENDAPATAN DAN BELANJA DAERAH TAHUN ANGGARAN 2025

DAFTAR REKAPITULASI KONSTRUKSI DALAM PENGERJAAN

PER 31 DESEMBER 2025

NO	SKPD	SALDO PER 31 DESEMBER 2024	BERTAMBAH	BERKURANG	SALDO PER 31 DESEMBER 2025
1	2	3	4	5	6
1	Sekretariat DPRD	0,00	0,00	0,00	0,00
2	Sekretariat Daerah	46.315.500,00	0,00	46.315.500,00	0,00
3	Dinas Pekerjaan Umum dan Perumahan Rakyat	13.385.355.491,00	1.739.613.000,00	11.300.752.666,00	3.824.215.825,00
4	Dinas Kesehatan	0,00	0,00	0,00	0,00
5	Dinas Pendidikan dan Kebudayaan	0,00	0,00	0,00	0,00
6	Dinas Sosial	0,00	0,00	0,00	0,00
7	Dinas Pemberdayaan Masyarakat dan Desa	49.222.000,00	0,00	0,00	49.222.000,00
8	Dinas Kependudukan dan Pencatatan Sipil	0,00	0,00	0,00	0,00
9	Dinas Pemberdayaan Perempuan, Perlindungan Anak, Pengendalian Penduduk dan KB	0,00	0,00	0,00	0,00
10	Dinas Pertanian, Pangan dan Perikanan	49.775.000,00	0,00	49.775.000,00	0,00
11	Dinas Perdagangan, Perindustrian dan Tenaga Kerja	49.599.400,00	0,00	49.599.400,00	0,00
12	Dinas Koperasi, Usaha Kecil, Transmigrasi, Energi dan Sumber Daya Mineral	0,00	0,00	0,00	0,00
13	Badan Keuangan Daerah	0,00	0,00	0,00	0,00
14	Dinas Penamaman Modal dan Pelayanan Terpadu Satu Pintu	0,00	0,00	0,00	0,00
15	Inspektorat Daerah	4.381.903.120,00	0,00	4.381.903.120,00	0,00
16	Badan Perencanaan, Penelitian dan Pengembangan	0,00	0,00	0,00	0,00
17	Dinas Lingkungan Hidup	219.143.795,00	0,00	95.224.125,00	123.919.670,00
18	Dinas Pariwisata, Pemuda dan Olahraga	18.137.000,00	0,00	0,00	18.137.000,00
19	Badan Kesatuan Bangsa dan Politik	48.639.000,00	0,00	0,00	48.639.000,00
20	Satuan Polisi Pamong Praja	0,00	0,00	0,00	0,00
21	Badan Penanggulangan Bencana Daerah	0,00	0,00	0,00	0,00
22	Badan Kepegawaian dan Pengembangan Sumber Daya Manusia	0,00	0,00	0,00	0,00
23	Dinas Perhubungan	0,00	0,00	0,00	0,00
24	Dinas Kearsipan dan Perpustakaan	0,00	0,00	0,00	0,00
25	Dinas Komunikasi dan Informatika	0,00	0,00	0,00	0,00

NO	SKPD	SALDO PER 31 DESEMBER 2024	BERTAMBAH	BERKURANG	SALDO PER 31 DESEMBER 2025
1	2	3	4	5	6
26	Kecamatan Karanganyar	1.114.580.000,00	0,00	549.580.000,00	565.000.000,00
27	Kecamatan Tasikmadu	0,00	0,00	0,00	0,00
28	Kecamatan Jaten	0,00	0,00	0,00	0,00
29	Kecamatan Kebakkramat	0,00	0,00	0,00	0,00
30	Kecamatan Mojogedang	383.129.000,00	99.169.700,00	0,00	482.298.700,00
31	Kecamatan Karangpandan	0,00	0,00	0,00	0,00
32	Kecamatan Matesih	0,00	0,00	0,00	0,00
33	Kecamatan Tawangmangu	315.000.000,00	19.000.000,00	90.000.000,00	244.000.000,00
34	Kecamatan Ngargoyoso	0,00	0,00	0,00	0,00
35	Kecamatan Jenawi	0,00	0,00	0,00	0,00
36	Kecamatan Kerjo	0,00	0,00	0,00	0,00
37	Kecamatan Colomadu	0,00	0,00	0,00	0,00
38	Kecamatan Gondangrejo	0,00	0,00	0,00	0,00
39	Kecamatan Jumapolo	0,00	0,00	0,00	0,00
40	Kecamatan Jatipuro	0,00	0,00	0,00	0,00
41	Kecamatan Jatiyoso	0,00	0,00	0,00	0,00
42	Kecamatan Jumantono	0,00	0,00	0,00	0,00
	JUMLAH	**20.060.799.306,00**	**1.857.782.700,00**	**16.563.149.811,00**	**5.355.432.195,00**

BUPATI KARANGANYAR,

ttd.

ROBER CHRISTANTO

LAMPIRAN XV
PERATURAN DAERAH KABUPATEN KARANGANYAR
NOMOR 3 TAHUN 2026
TENTANG
PERTANGGUNGJAWABAN PELAKSANAAN ANGGARAN PENDAPATAN DAN BELANJA DAERAH TAHUN ANGGARAN 2025

DAFTAR REKAPITULASI ASET LAINNYA
TAHUN ANGGARAN 2025

NO.	SKPD	SALDO AWAL	MUTASI		SALDO AKHIR
			TAMBAH	KURANG	
1	2	3	4	5	6
1	Sekretariat DPRD	285.955.840,00	3.373.500,00	0,00	289.329.340,00
2	Sekretariat Daerah	756.955.240,00	0,00	0,00	756.955.240,00
3	Dinas Pekerjaan Umum dan Perumahan Rakyat	192.542.895.425,00	3.100.439.004,00	0,00	195.643.334.429,00
4	Dinas Kesehatan	5.727.900,00	955.000,00	0,00	6.682.900,00
5	Dinas Pendidikan dan Kebudayaan	118.792.922.952,05	8.630.183.700,00	11.160.000,00	127.411.946.652,05
6	Dinas Sosial	535.000,00	0,00	0,00	535.000,00
7	Dinas Pemberdayaan Masyarakat dan Desa	0,00	0,00	0,00	0,00
8	Dinas Kependudukan dan Pencatatan Sipil	39.600.000,00	0,00	0,00	39.600.000,00
9	Dinas Pemberdayaan Perempuan, Perlindungan Anak, Pengendalian Penduduk dan KB	0,00	0,00	0,00	0,00
10	Dinas Pertanian, Pangan dan Perikanan	0,00	0,00	0,00	0,00
11	Dinas Perdagangan, Perindustrian dan Tenaga Kerja	0,00	0,00	0,00	0,00
12	Dinas Koperasi, Usaha Kecil, Transmigrasi, Energi dan Sumber Daya Mineral	0,00	0,00	0,00	0,00
13	Badan Keuangan Daerah	1.190.700,00	0,00	0,00	1.190.700,00
14	Dinas Penamaman Modal dan Pelayanan Terpadu Satu Pintu	400.000,00	0,00	0,00	400.000,00
15	Inspektorat Daerah	77.444.850,00	0,00	0,00	77.444.850,00
16	Badan Perencanaan, Penelitian dan Pengembangan	13.535.200,00	0,00	0,00	13.535.200,00
17	Dinas Lingkungan Hidup	45.487.500,00	0,00	0,00	45.487.500,00
18	Dinas Pariwisata, Pemuda dan Olahraga	48.209.000,00	0,00	0,00	48.209.000,00
19	Badan Kesatuan Bangsa dan Politik	600.000,00	0,00	0,00	600.000,00
20	Satuan Polisi Pamong Praja	138.623.100,00	0,00	0,00	138.623.100,00
21	Badan Penanggulangan Bencana Daerah	365.225,00	0,00	0,00	365.225,00
22	Badan Kepegawaian dan Pengembangan Sumber Daya Manusia	600.000,00	0,00	0,00	600.000,00
23	Dinas Perhubungan	444.654.900,00	0,00	0,00	444.654.900,00
24	Dinas Kearsipan dan Perpustakaan	1.856.726.758,00	121.537.099,00	0,00	1.978.263.857,00
25	Dinas Komunikasi dan Informatika	1.759.248,00	0,00	0,00	1.759.248,00

NO.	SKPD	SALDO AWAL	MUTASI		SALDO AKHIR
			TAMBAH	KURANG	
1	2	3	4	5	6
26	Kecamatan Karanganyar	16.235.000,00	3.661.780,00	0,00	19.896.780,00
27	Kecamatan Tasikmadu	0,00	0,00	0,00	0,00
28	Kecamatan Jaten	0,00	0,00	0,00	0,00
29	Kecamatan Kebakkramat	0,00	0,00	0,00	0,00
30	Kecamatan Mojogedang	0,00	0,00	0,00	0,00
31	Kecamatan Karangpandan	0,00	0,00	0,00	0,00
32	Kecamatan Matesih	0,00	0,00	0,00	0,00
33	Kecamatan Tawangmangu	16.400.000,00	0,00	0,00	16.400.000,00
34	Kecamatan Ngargoyoso	0,00	0,00	0,00	0,00
35	Kecamatan Jenawi	0,00	0,00	0,00	0,00
36	Kecamatan Kerjo	0,00	0,00	0,00	0,00
37	Kecamatan Colomadu	0,00	0,00	0,00	0,00
38	Kecamatan Gondangrejo	0,00	0,00	0,00	0,00
39	Kecamatan Jumapolo	0,00	0,00	0,00	0,00
40	Kecamatan Jatipuro	0,00	0,00	0,00	0,00
41	Kecamatan Jatiyoso	0,00	0,00	0,00	0,00
42	Kecamatan Jumantono	0,00	0,00	0,00	0,00
	Jumlah	**315.086.823.838,05**	**11.860.150.083,00**	**11.160.000,00**	**326.935.813.921,05**

BUPATI KARANGANYAR,

ttd.

ROBER CHRISTANTO

LAMPIRAN XVI
PERATURAN DAERAH KABUPATEN KARANGANYAR
NOMOR 3 TAHUN 2026
TENTANG
PERTANGGUNGJAWABAN PELAKSANAAN ANGGARAN PENDAPATAN DAN BELANJA DAERAH TAHUN ANGGARAN 2025

DAFTAR DANA CADANGAN DAERAH
PER 31 DESEMBER 2025

No	Tujuan Pembentukan Dana Cadangan	Dasar Hukum Pembentukan Dana Cadangan	Jumlah Dana Cadangan yang Direncanakan	Saldo Awal	Transfer dari Kas Daerah	Transfer ke Kas Daerah	Saldo Akhir	Sisa Dana yang Belum Dicadangkan
1	2	3	4	5	6	7	8	9
1	Pemilihan Bupati dan Wakil Bupati Tahun 2029	Peraturan Daerah Kabupaten Karanganyar Nomor 10 Tahun 2024	50.000.000.000,00	0,00	10.000.000.000,00	0,00	10.000.000.000,00	40.000.000.000,00
Total			**50.000.000.000,00**	**0,00**	**10.000.000.000,00**	**0,00**	**10.000.000.000,00**	**40.000.000.000,00**

BUPATI KARANGANYAR,

ttd.

ROBER CHRISTANTO

LAMPIRAN XVII
PERATURAN DAERAH KABUPATEN KARANGANYAR
NOMOR 3 TAHUN 2026
TENTANG
PERTANGGUNGJAWABAN PELAKSANAAN ANGGARAN PENDAPATAN DAN BELANJA DAERAH TAHUN ANGGARAN 2025

DAFTAR KEWAJIBAN JANGKA PENDEK
PER 31 DESEMBER 2025

NO	URAIAN	SALDO AWAL	MUTASI		SALDO AKHIR
			TAMBAH	KURANG	
1	2	3	4	5	6
1	Utang Perhitungan Fihak Ketiga (PFK)	0,00	121.699.360.121,00	121.699.360.121,00	0,00
2	Utang Bunga	0,00	0,00	0,00	0,00
3	Bagian Lancar Utang Jangka Panjang	0,00	0,00	0,00	0,00
4	Pendapatan Diterima Dimuka	3.227.047.229,91	4.157.735.296,58	3.227.047.229,91	4.157.735.296,58
5	Utang Beban	50.170.875.936,00	185.470.742.033,00	228.853.944.004,00	6.787.673.965,00
6	Utang Jangka Pendek Lainnya	3.857.779.000,00	188.900.000,00	0,00	4.046.679.000,00
TOTAL		**57.255.702.165,91**	**311.516.737.450,58**	**353.780.351.354,91**	**14.992.088.261,58**

BUPATI KARANGANYAR,

ttd.

ROBER CHRISTANTO

LAMPIRAN XVIII
PERATURAN DAERAH KABUPATEN KARANGANYAR
NOMOR 3 TAHUN 2026
TENTANG
PERTANGGUNGJAWABAN PELAKSANAAN ANGGARAN PENDAPATAN DAN BELANJA DAERAH TAHUN ANGGARAN 2025

DAFTAR KEWAJIBAN JANGKA PANJANG
PER 31 DESEMBER 2025

NO	URAIAN	SALDO AWAL	MUTASI		SALDO AKHIR
			TAMBAH	KURANG	
1	2	3	4	5	6
	----- NIHIL -----				

BUPATI KARANGANYAR,

ttd.

ROBER CHRISTANTO

LAMPIRAN XIX
PERATURAN DAERAH KABUPATEN KARANGANYAR
NOMOR 3 TAHUN 2026
TENTANG
PERTANGGUNGJAWABAN PELAKSANAAN ANGGARAN PENDAPATAN DAN BELANJA DAERAH TAHUN ANGGARAN 2025

DAFTAR SUB KEGIATAN YANG BELUM DISELESAIKAN SAMPAI AKHIR TAHUN DAN DIANGGARKAN KEMBALI DALAM TAHUN ANGGARAN BERIKUTNYA
TAHUN ANGGARAN 2025

No.	NAMA SKPD	NAMA SUB KEGIATAN	Jumlah Realisasi Tahun T-2, Tahun T-1 dan Tahun T			Jumlah Akumulasi (Realisasi s/d Tahun T)	Jumlah yang Dianggarkan dalam APBD Tahun
			Realisasi Tahun T-2	Realisasi Tahun T-1	Realisasi Tahun T		
1	2	3	4	5	6	7 = (4+5+6)	8
	----- NIHIL -----						

BUPATI KARANGANYAR,

ttd.

ROBER CHRISTANTO

LAMPIRAN XX
PERATURAN DAERAH KABUPATEN KARANGANYAR
NOMOR 3 TAHUN 2026
TENTANG
PERTANGGUNGJAWABAN PELAKSANAAN ANGGARAN PENDAPATAN DAN BELANJA DAERAH TAHUN ANGGARAN 2025

DAFTAR LAMPIRAN IKHTISAR LAPORAN KEUANGAN BADAN USAHA MILIK DAERAH/PERUSAHAAN DAERAH

1. NERACA BUMD — LAMPIRAN XX.1
2. LAPORAN LABA RUGI BUMD — LAMPIRAN XX.2

LAMPIRAN XX.1
PERATURAN DAERAH KABUPATEN KARANGANYAR
NOMOR 3 TAHUN 2026
TENTANG
PERTANGGUNGJAWABAN PELAKSANAAN ANGGARAN PENDAPATAN DAN BELANJA DAERAH TAHUN ANGGARAN 2025

IKHTISAR LAPORAN KEUANGAN (NERACA) BADAN USAHA MILIK DAERAH/ PERUSAHAAN DAERAH UNTUK TAHUN YANG BERAKHIR SAMPAI DENGAN 31 DESEMBER 2025 DAN 2024

NO.	BUMD/Perusahaan Daerah Tahun 2025	Sumber a)	Status b)	AKTIVA LANCAR		AKTIVA TIDAK LANCAR		AKTIVA LAINNYA		TOTAL AKTIVA		KEWAJIBAN JANGKA PENDEK		KEWAJIBAN JANGKA PANJANG		KEWAJIBAN LAIN-LAIN	
		2025	2025	2025	2024	2025	2024	2025	2024	2025	2024	2025	2024	2025	2024	2025	2024
1	2	3	4	5	6	7	8	9	10	11(5+7+9)	12(6+8+10)	13	14	15	16	17	18
1	PUDAM TIRTA LAWU	Laporan Keuangan	*Audited*	13.360.633.653,01	12.647.699.251,30	95.683.260.464,05	97.857.458.115,84	14.396.102.000,00	14.396.102.000,00	123.439.996.117,06	124.901.259.367,14	5.473.549.086,53	10.091.796.671,40	0,00	0,00	0,00	0,00
2	PT. BPR BANK DAERAH KARANGANYAR (Perseroda)	Laporan Keuangan	*Audited*	634.547.830.178,00	576.493.173.443,00	5.465.294.330,00	5.572.763.888,00	1.636.440.335,00	1.299.697.730,00	641.649.564.843,00	583.365.635.061,00	570.866.613.431,00	513.703.629.140,00	0,00	0,00	376.225.342,00	671.193.280,00
3	PUD. BPR BANK KARANGANYAR	Laporan Keuangan	*Audited*	258.408.760.957,00	264.383.457.461,00	3.410.118.971,00	3.434.481.654,00	3.481.100.210,00	3.754.870.159,00	265.299.980.138,00	271.572.809.274,00	235.142.650.282,82	243.426.514.389,00	0,00	0,00	954.926.367,00	75.000.000,00
4	PT. BPR BKK TASIKMADU (Perseroda)	Laporan Keuangan	*Audited*	383.519.761.675,00	367.763.339.377,00	9.115.826.470,00	9.207.589.650,00	3.871.185.566,00	3.223.504.110,00	396.506.773.711,00	380.194.433.137,00	235.854.420.201,00	344.166.011.254,00	0,00	0,00	220.588.667,00	1.716.087.787,00
5	PUD. ANEKA USAHA	Laporan Keuangan	*Audited*	5.181.790.007,00	5.885.693.134,00	41.783.684.661,00	38.412.148.691,00	89.543.368,00	89.543.368,00	47.055.018.036,00	44.387.385.193,00	593.553.494,00	127.701.181,00	0,00	0,00	0,00	0,00
	JUMLAH			**1.295.018.776.470,01**	**1.227.173.362.666,30**	**155.458.184.896,05**	**154.484.441.998,84**	**23.474.371.479,00**	**22.763.717.367,00**	**1.473.951.332.845,06**	**1.404.421.522.032,14**	**1.047.930.786.495,35**	**1.111.515.652.635,40**	**0,00**	**0,00**	**1.551.740.376,00**	**2.462.281.067,00**

IKHTISAR LAPORAN KEUANGAN (NERACA) BADAN USAHA MILIK DAERAH/ PERUSAHAAN DAERAH
UNTUK TAHUN YANG BERAKHIR SAMPAI DENGAN 31 DESEMBER 2025 DAN 2024

TOTAL KEWAJIBAN		MODAL SAHAM		TAMBAHAN MODAL		BPDYS c)		EKUITAS Lainnya		LABA (RUGI) DITAHAN		LABA (RUGI) BERJALAN		TOTAL EKUITAS		%Saham Daerah		Kepemilikan Pemda	
2025	**2024**	**2025**	**2024**	**2025**	**2024**	**2025**	**2024**	**2025**	**2024**	**2025**	**2024**	**2025**	**2024**	**2025**	**2024**	**2025**	**2024**	**2025**	**2024**
19(13+15+17)	20(14+16+18)	21	22	23	24	25	26	27	28	29	30	31	32	33(21+23+25 +27+29+31)	34(22+24+26 +28+30+32)	35	36	37(33x35)	38(34x36)
5.473.549.086,53	10.091.796.671,40	94.679.852.043,00	90.081.819.012,68	0,00	0,00	0,00	0,00	19.980.395.628,06	18.757.677.367,04	0,00	0,00	3.306.199.359,47	5.969.966.316,02	117.966.447.030,53	114.809.462.695,74	100%	100%	117.966.447.030,53	114.809.462.695,74
571.242.838.773,00	514.374.822.420,00	50.250.000.000,00	50.250.000.000,00	0,00	0,00	0,00	0,00	14.025.599.616,00	12.905.319.799,00	46.818.750,00	0,00	6.084.307.704,00	5.835.492.842,00	70.406.726.070,00	68.990.812.641,00	100%	100%	70.406.726.070,00	68.990.812.641,00
236.097.576.649,82	243.501.514.389,00	25.750.000.000,00	25.750.000.000,00	0,00	0,00	0,00	0,00	1.949.630.539,00	2.044.950.285,00	0,00	0,00	1.525.340.732,00	276.344.600,00	29.224.971.271,00	28.071.294.885,00	100%	100%	29.224.971.271,00	28.071.294.885,00
236.075.008.868,00	345.882.099.041,00	20.570.000.000,00	20.570.000.000,00	0,00	0,00	0,00	0,00	9.222.599.900,00	8.092.666.351,00	0,00	0,00	6.715.293.825,00	5.649.667.744,00	36.507.893.725,00	34.312.334.096,00	47%	47%	17.125.852.946,40	16.095.915.924,43
593.553.494,00	127.701.181,00	44.939.212.708,00	41.939.212.708,00	0,00	0,00	0,00	0,00	688.117.404,00	628.293.612,00	0,00	0,00	834.134.429,00	1.692.177.692,00	46.461.464.541,00	44.259.684.012,00	100%	100%	46.461.464.541,00	44.259.684.012,00
1.049.482.526.871,35	**1.113.977.933.702,40**	**236.189.064.751,00**	**228.591.031.720,68**	**0,00**	**0,00**	**0,00**	**0,00**	**45.866.343.087,06**	**42.428.907.414,04**	**46.818.750,00**	**0,00**	**18.465.276.049,47**	**19.423.649.194,02**	**300.567.502.637,53**	**290.443.588.329,74**	**447%**	**447%**	**281.185.461.858,93**	**272.227.170.158,17**

KETERANGAN :

a). 1) Laporan Keuangan Telah diaudit (audited)

2) Laporan Keuangan Belum diaudit (unaudited)

b) S=Sehat : CS = Cukup Sehat : KS = Kurang Sehat : TS = Tidak Sehat

c) BPYDS = Bagian Pemprov yang disetor

d) % Saham Daerah = Prosentase modal disetor Pemerintah Daerah

BUPATI KARANGANYAR,

ttd

ROBER CHRISTANTO

LAMPIRAN XX.2
PERATURAN DAERAH KABUPATEN KARANGANYAR
NOMOR 3 TAHUN 2026
TENTANG
PERTANGGUNGJAWABAN PELAKSANAAN ANGGARAN PENDAPATAN DAN BELANJA DAERAH TAHUN ANGGARAN 2025

IKHTISAR LAPORAN KEUANGAN (LAPORAN LABA RUGI) BADAN USAHA MILIK DAERAH/ PERUSAHAAN DAERAH
UNTUK TAHUN YANG BERAKHIR SAMPAI DENGAN 31 DESEMBER 2025 DAN 2024

NO.	BUMD/Perusahaan Daerah Tahun 2025	Sumber a)	Status b)	Pendapatan		Beban		Laba (Rugi) Kotor		Pendapatan di Luar Usaha		Beban Di Luar Usaha		Laba (rugi) Sebelum Pajak	
		2025	2025	2025	2024	2025	2024	2025	2024	2025	2024	2025	2024	2025	2024
1	2	3	4	5	6	7	8	9(5-7)	10(6-8)	11	12	13	14	15(9+11-13)	16(10+12-14)
1	PUDAM TIRTA LAWU	Laporan Keuangan	*audited*	69.963.492.434,68	70.434.249.235,70	65.179.077.875,21	62.320.042.799,68	4.784.414.559,47	8.114.206.436,02	0,00	0,00	0,00	0,00	4.784.414.559,47	8.114.206.436,02
2	PT. BPR BANK DAERAH KARANGANYAR (Perseroda)	Laporan Keuangan	*audited*	71.204.748.237,00	85.885.049.290,00	62.440.835.534,00	76.874.270.027,00	8.763.912.703,00	9.010.779.263,00	14.865.500,00	5.770.800,00	739.390.237,00	1.121.787.261,00	8.039.387.966,00	7.894.762.802,00
3	PUD. BPR BANK KARANGANYAR	Laporan Keuangan	*audited*	42.735.620.019,00	35.707.064.589,00	39.587.887.931,00	34.308.089.442,00	3.147.732.088,00	1.398.975.147,00	69.391.042,00	291.401.092,00	999.327.717,00	979.697.522,00	2.217.795.413,00	710.678.717,00
4	PT. BPR BKK TASIKMADU (Perseroda)	Laporan Keuangan	*audited*	60.256.721.931,00	35.203.528.708,00	52.025.904.814,00	28.170.650.807,00	8.230.817.116,00	7.032.877.901,00	607.849.367,00	397.108.842,00	167.770.658,00	187.796.131,00	8.670.895.825,00	7.242.190.612,00
5	PUD. ANEKA USAHA	Laporan Keuangan	*audited*	5.772.501.132,00	6.134.118.117,00	4.738.430.493,00	4.225.271.117,00	1.034.070.639,00	1.908.847.000,00	62.013.707,00	63.397.323,00	121.625.535,00	256.718.867,00	974.458.810,00	1.715.525.456,00

BUPATI KARANGANYAR,

ttd

ROBER CHRISTANTO